

**O‘ZBEKISTON RESPUBLIKASI
MILLIY STATISTIKA QO‘MITASI**

**JIZZAX VILOYATI STATISTIKA BOSHQARMASI
BAXMAL TUMANI STATISTIKA BO‘LIMI**

**BAXMAL TUMANINING
IJTIMOIY-IQTISODIY HOLATI
AXBOROTNOMASI**

**2026- yil
YANVAR–MART**

Baxmal–2026-y.

Qisqartma va shartli belgilar

%	- foiz	0,0	- katta bo'lmagan miqdor
mlrd	- milliard	m.	- marta
mln	- million	-	- ko'rsatkichning yo'qligi
mln AQSH doll.	- million AQSH dollari	ga	- gektar
kv.	- kvadrat	tn	- tonna
km	- kilometr	yo'lovchi/km	- yo'lovchi-kilometr
m	- metr	1), 2), 3)	- izohning mavjudligi

MUNDARIJA

Nomi	bet.
BAXMAL TUMANINING XARITASI VA ASOSIY KO'RSATKICHLARI	4-5
I. TUMANNING ASOSIY IJTIMOY-IQTISODIY KO'RSATKICHLARI	6-8
II. SANOAT	9-11
III. QISHLOQ, O'RMON VA BALIQCHILIK XO'JALIGI	12-17
IV. INVESTITSİYALAR VA QURILISH	18-22
V. XIZMATLAR	23-26
VI. ISTE'MOL BOZORI	27-30
VII. TASHQI IQTISODIY ALOQALAR	31-35
VIII. KICHIK TADBIRKORLIK FAOLIYATI	36-37
IX. MOLIYAVIY FAOLIYAT	38-39
X. KORXONALAR VA TASHKIOTLAR FAOLIYATINING UMUMIY TAVSIFI	40-45
XI. DEMOGRAFIK HOLAT	46-49
XII. O'RTACHA OYLIK NOMINAL HISOBLANGAN ISH HAQI	50-53

**Baxmal tumani to'g'risida
umumiy ma'lumotlar**

Viloyat	Jizzax
Tuman	Baxmal
Markazi	O'smat shaharchasi
Tashkil topgan vaqti	31.08.1971 y.
Umumiy maydoni, <i>ming km²</i>	1,86
Mahalla fuqarolari yig'inlari soni	34
Aholi punktlari	103
2026- yil 1-aprel holatidagi doimiy aholi soni, <i>ming kishi</i>	-
Jami	178,7
Erkaklar	91,3
Ayollar	87,4
Chegaradosh tumanlar	G'allaorol, Sharof Rashidov, Zomin
Viloyat markazigacha bo'lgan masofa, <i>km</i>	70

I. TUMANNING ASOSIY IJTIMOIIY- IQTISODIY KO'RSATKICHLARI

Asosiy iqtisodiy ko'rsatkichlar (2026- yilning yanvar-mart oylarida)

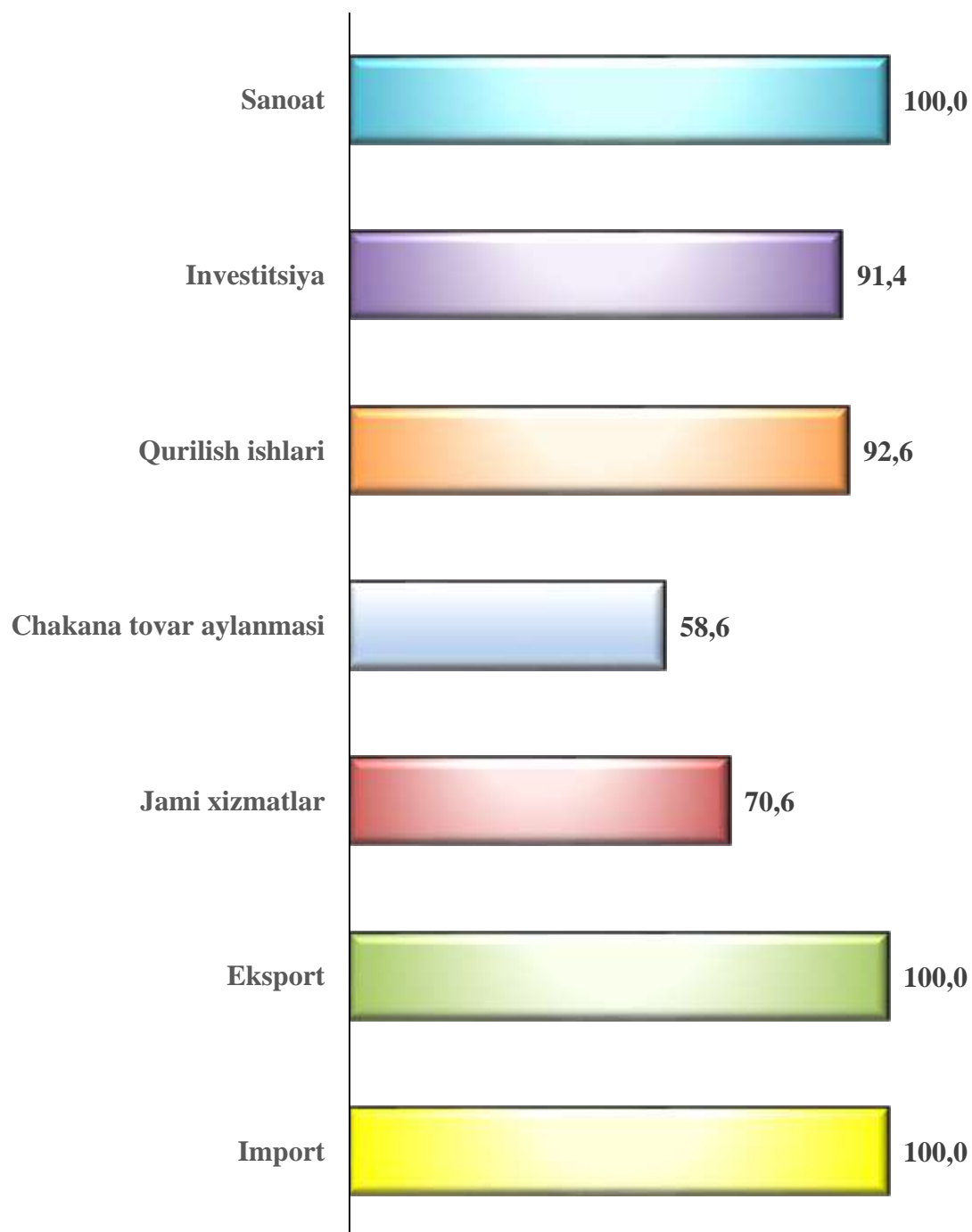
	Jami		Aholi jon boshiga	
	mlrd so'm	2025- yil yanvar-mart oylariga nisbatan, % da	ming so'm	2025- yil yanvar-mart oylariga nisbatan, % da
Sanoat	56,0	131,2	313,9	128,5
Asosiy kapitalga kiritilgan investitsiyalar	278,0	214,5	1 559,2	2,1 m.
Qishloq, o'rmon va baliqchilik xo'jaligi	764,7	105,6	4 288,7	103,4
Qurilish ishlari	42,6	121,3	238,7	118,8
Chakana tovar aylanmasi	234,6	131,9	1 315,5	129,2
Bozor xizmatlari	304,4	125,8	1 707,1	123,2

	Jami		Aholi jon boshiga	
	mln AQSH doll.	2025- yil yanvar-mart oylariga nisbatan, % da	AQSH doll.	2025- yil yanvar-mart oylariga nisbatan, % da
Tashqi savdo aylanmasi	5,7	165,4	32,3	162,3
Eksport	4,9	157,4	27,6	154,2
Import	0,8	2,4 m.	4,7	2,4 m.

**Baxmal tumanining asosiy iqtisodiy ko'rsatkichlarini
Jizzax viloyati bilan solishtirma jadvali
(yanvar-mart)**

	Jizzax viloyati		Baxmal tumani		Baxmal tumanining viloyatdagi ulushi, % da	
	2026- yil mlrd so'm	2025- yilga nisbatan, % da	2026- yil mlrd so'm	2025- yilga nisbatan, % da	2025- yil	2026- yil
Sanoat mahsuloti	9 132,4	107,8	56,0	131,2	0,4	0,6
Qishloq, o'rmon va baliqchilik xo'jaligi	4 452,5	104,2	764,7	105,6	17,2	17,1
Asosiy kapitalga kiritilgan investitsiyalar	5 772,7	111,8	278,0	2,1 m.	2,5	4,8
Qurilish ishlari	1 733,6	119,4	42,6	121,3	2,4	2,5
Chakana savdo tovar aylanmasi	3 511,3	131,5	234,6	131,9	6,7	6,7
Xizmatlar, jami	6 750,8	116,6	304,4	125,8	4,2	4,5
Tashqi savdo aylanmasi (mln AQSH doll.)	392,7	107,0	5,7	165,4	1,0	1,5
Eksport (mln AQSH doll.)	51,0	117,7	4,9	157,4	7,2	9,6
Import (mln AQSH doll.)	341,7	105,5	0,8	2,4 m.	0,1	0,3

**Baxmal tumanining asosiy iqtisodiy ko'rsatkichlarida
kichik tadbirkorlik (biznes) subyektlarining ulushi
(2026- yil yanvar-mart, % da)**



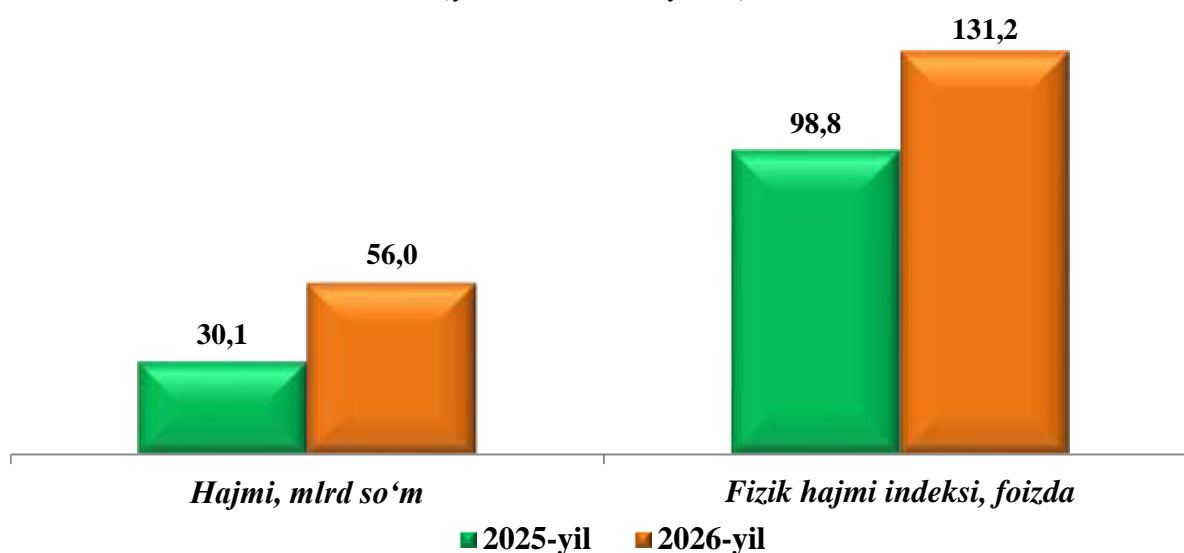
II. SANOAT

Tumanda sanoat sohasida faoliyat ko'rsatayotgan korxonalar soni (birkikda)

	2026- yil 1-aprel holatiga	2026- yil 1-aprel holatiga
Sanoat korxonalarini, jami	115	110
- yirik korxonalar	-	-
- kichik korxonalar va mikrofirmalar	115	110
- shu jumladan: xorijiy kapital ishtirokidagi korxonalar	-	2

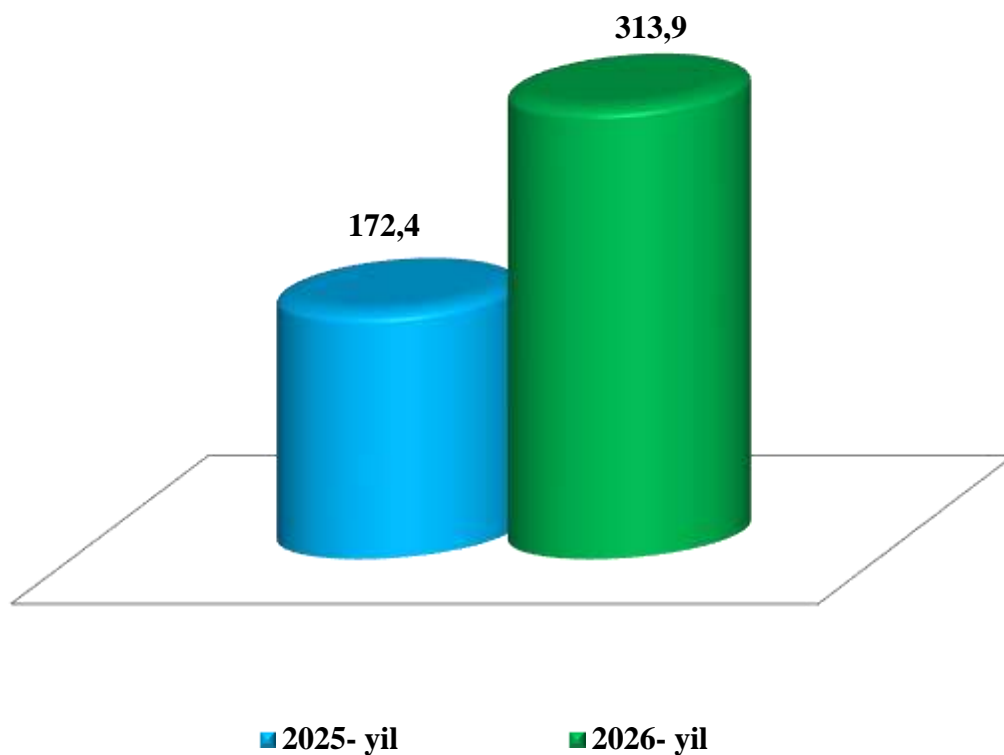
Dastlabki ma'lumotlarga asosan 2026- yilning yanvar-mart oylarida Baxmal tumanida faoliyat ko'rsatayotgan sanoat korxonalarini tomonidan 56,0 mlrd so'mlik sanoat mahsulotlari ishlab chiqarildi va o'tgan yilning mos davriga nisbatan fizik hajm indeksi 131,2 % ni tashkil etdi.

Sanoat mahsuloti hajmi va fizik hajm indeksi (yanvar-mart oylari)



2026-yilning yanvar-mart oylarida tuman bo'yicha aholi jon boshiga sanoat mahsulotlari ishlab chiqarish hajmi 313,9 ming so'mni tashkil etib, o'tgan yilning mos davriga nisbatan 128,5 % ni tashkil etdi.

**Aholi jon boshiga ishlab chiqarilgan
sanoat mahsulotlari dinamikasi**
(yanvar-mart oylari, ming so‘m)



Sanoat mahsuloti ishlab chiqarilishi hajmi
(2026-yil yanvar-mart oylari)

	Sanoat mahsuloti hajmi		tarmoq korxonalari		hududiy korxonalar	
	mlrd so‘m	Fizik hajm indeksi, % da	mlrd so‘m	jami hajmga nisbatan ulushi, % da	mlrd so‘m	jami hajmga nisbatan ulushi, % da
Jizzax viloyati	9 132,4	107,8	2 897,4	31,7	5 721,0	62,6
Baxmal tumani	56,0	131,2	3,9	6,9	52,1	93,1

Sanoat mahsulotlari ishlab chiqarishda kichik biznesning ulushi

2026-yilning yanvar-mart oylarida kichik biznes subyektlari tomonidan ishlab chiqarilgan sanoat mahsulotlari hajmi 56,0 mlrd so‘m bo‘lib, uning jami sanoat ishlab chiqarishidagi ulushi 100,0 % ni tashkil etgan.



■ Yirik tashkilotlar ulushi ■ Kichik biznes ulushi

STATISTIK KO‘RSATKICHLARGA IZOHLAR

Sanoat mahsuloti ishlab chiqarish hajmi – korxonada tomonidan ishlab chiqarilgan tayyor mahsulotlar, yarim tayyor, chetga sotishga mo‘ljallangan, o‘zining nosanoat bo‘linmalariga va kapital qurilishga mo‘ljallangan mahsulotlar hajmini o‘z ichiga oladi; ishlab chiqarilishi hisobot davrida tugallanmagan uzoq muddatli mahsulotlarni ishlab chiqarish bo‘yicha ishlar; sanoat tusidagi ishlar (xizmatlar);

Sanoat ishlab chiqarishda o‘zgarish indeksleri – solishtirma davrlarda mahsulotlar (ishlar, xizmatlar) fizik hajmining o‘zgarishini tavsiflovchi nisbiy ko‘rsatkichdir; Iste‘mol mollari – asosan shaxsiy iste‘mol yoki foyda olish bilan bog‘liq bo‘lmagan boshqa maqsadlarda foydalanadigan sanoat mahsulotlari; iste‘mol mollari ishlab chiqarish hajmi amaldagi narxlarida (QQS va aksizlar bundan mustasno) hisoblab chiqiladi;

Natura ko‘rinishida sanoat ishlab chiqarish hajmi – boshqa korxonalariga jo‘natish uchun yoki ishlab chiqarishga mo‘ljallangan mahsulotlarni, shu jumladan korxonaning sanoat ehtiyojlari uchun sarflangan mahsulotlarni o‘z ichiga oladi, ya‘ni yalpi mahsulot;

Tog‘-kon sanoati va ochiq konlarni ishlash – tabiatda qattiq jinslar shaklida uchraydigan (ko‘mir, ruda), suyuq holatda uchraydigan (neft) yoki gazsimon holatda uchraydigan (tabiiy gaz) foydali qazilmalarni qazib olishni o‘z ichiga oladi.

Ishlab chiqaradigan sanoat – yangi mahsulot chiqarish maqsadida modda yokikomponentlarni, materiallarni fizik yoki kimyoviy qayta ishlashni, garchi ishlabchiqarishning ma‘lum turi uchun birdan-bir to‘liq me‘zon hisoblanmasa ham, o‘z ichiga oladi.

Elektr, gaz, bug‘ bilan ta‘minlash va havoni konditsiyalash – elektr energiyasini, tabiiy gazni, bug‘ni, issiq suvni va shu kabilarni doimiy tarmoqlar – kabellar, quvurlar, suv quvurlari orqali yetkazib berish bilan bog‘liq faoliyatni o‘z ichiga oladi.

Suv bilan ta‘minlash, kanalizatsiya tizimi, chiqindilarni yig‘ish va utilizatsiya qilish – qattiq va suyuq, sanoat va maishiy, shuningdek, zaharlangan chiqindilarning barcha turlariga ishlov berish (yig‘ish, qayta ishlash va yo‘qotish) ni o‘z ichiga oladi.

III. QISHLOQ, O‘RMON VA BALIQCHILIK XO‘JALIGI

Dastlabki ma’lumotlarga ko‘ra, 2026- yilning yanvar-mart oylarida qishloq, o‘rmon va baliqchilik xo‘jaligi mahsulot (xizmat) larining umumiy hajmi 764,7 mlrd so‘mni yoki 2025- yilning mos davriga nisbatan 105,6 % ni, shu jumladan, dehqonchilik va chorvachilik, ovchilik va ushbu sohalarda ko‘rsatilgan xizmatlar 755,4 mlrd so‘mni (105,4 %), o‘rmon xo‘jaligi 9,1 mlrd so‘mni, baliqchilik xo‘jaligi 0,1 mlrd so‘mni (311,2 %) tashkil qildi. Viloyat qishloq, o‘rmon va baliqchilik xo‘jaligi tarkibida tuman ulushi 17,1 % ni tashkil etdi.

Qishloq, o‘rmon va baliqchilik xo‘jaligi mahsulotlari (xizmatlar)ning hajmi va o‘shish sur‘atlari (2026- yilning yanvar-mart)

	Mrld so‘m	O‘shish sura‘ti, % da
Jizzax viloyati	4 452,5	104,2
Baxmal tumani	764,7	105,6

Ishlab chiqarilgan qishloq xo‘jaligi mahsulotlarining xo‘jaliklar toifalari bo‘yicha taqsimlanishi (2026- yilning yanvar-mart, % da)



Xo'jaliklar toifalari bo'yicha tahlillar, qishlok xo'jaligi mahsulotlari umumiy hajmining 95,8 % ni dehqon va tomorqa xo'jaliklariga, 2,7 % ni fermer xo'jaliklariga, 1,5 % ni qishloq xo'jaligi faoliyatini amalga oshiruvchi tashkilotlarga to'g'ri kelishini ko'rsatmoqda.

DEHQONCHILIK



2026- yilning yanvar-mart oylarida ishlab chiqarilgan dehqonchilik mahsulotlarining hajmi 8,0 mlrd so'mni yoki 2025- yilning shu davriga nisbatan 151,7 % ni tashkil qildi. Ishlab chiqarilgan qishloq xo'jaligi mahsulotlarining umumiy hajmida dehqonchilik mahsulotlarining ulushi 1,1 % ni tashkil qildi.

Xo'jalik toifalari bo'yicha asosiy turdagi dehqonchilik mahsulotlarini ishlab chiqarish (2026- yilning yanvar-mart, dastlabki hisoblash)

	Jami		shu jumladan					
			Fermer xo'jaliklari		Dehqon va tomorqa xo'jaliklari		Qishloq xo'jaligi faoliyatini amalga oshiruvchi tashkilotlar	
	tonna	o'sish sur'ati, % da	tonna	o'sish sur'ati, % da	tonna	o'sish sur'ati, % da	tonna	o'sish sur'ati, % da
Jami don	-	-	-	-	-	-	-	-
Kartoshka	-	-	-	-	-	-	-	-
Sabzavotlar	-	-	-	-	-	-	-	-
Poliz	-	-	-	-	-	-	-	-
Mevalar va rezavorlar	-	-	-	-	-	-	-	-
Uzum	-	-	-	-	-	-	-	-

CHORVACHILIK



2026- yilning yanvar-mart oylarida chorvachilik mahsulotlarini ishlab chiqarish hajmi 730,0 mlrd soʻmni yoki 2025- yilning shu davriga nisbatan 103,1 % ni tashkil qildi. Ishlab chiqarilgan qishloq xoʻjaligi mahsulotlarining umumiy ulushida 98,9 % ni tashkil etdi.

Xoʻjaliklar toifalari boʻyicha asosiy turdagi chorvachilik mahsulotlarini ishlab chiqarish

(2026- yilning yanvar-mart, dastlabki maʼlumotlar)


	Jami		shu jumladan					
			Fermer xoʻjaliklari		Dehqon va tomorqa xoʻjaliklari		Qishloq xoʻjaligi faoliyatini amalga oshiruvchi tashkilotlar	
	tonna	oʻsish surʼati, % da	tonna	oʻsish surʼati, % da	tonna	oʻsish surʼati, % da	tonna	oʻsish surʼati, % da
Goʻsht tirik vaznda, tonna	7 461,1	101,2	64,1	120,5	7 360,0	101,1	37,0	99,7
Sut, tonna	24 099,6	107,6	254,1	112,2	23 700,0	107,3	145,5	166,7
Tuxum, ming dona	4 477,5	2,1 m.	166,9	109,1	4 155,2	2,2 m.	155,4	147,0

Xo‘jalik toifalari bo‘yicha chorva mollari va parrandalar bosh soni
(2026- yil 1-aprel holatiga)

	Jami		shu jumladan					
			Fermer xo‘jaliklari		Dehqon va tomorqa xo‘jaliklari		Qishloq xo‘jaligi faoliyatini amalga oshiruvchi tashkilotlar	
	bosh	o‘sinh sur‘ati, % da	bosh	o‘sinh sur‘ati, % da	bosh	o‘sinh sur‘ati, % da	bosh	o‘sinh sur‘ati, % da
Yirik shoxli qoramollar	187 094,0	109,7	4 577	108,7	178 751	109,8	3 766	105,1
<i>shu jumladan: sigirlar</i>	77 094	160,6	1 669	107,5	74 150	163,2	1 275	126,0
Qo‘ylar va echkilar	354 675	107,7	21 009	103,6	304 887	106,7	28 779	122,7
Parrandalar	237 458	134,8	14 089	108,7	193 079	137,5	30 290	133,7

Umumiy bosh songa nisbatan dehqon va tomorqa xo‘jaliklarida yirik shoxli qoramollarning ulushi 95,6 % ni, fermer xo‘jaliklarida 2,4 % ni, qishloq xo‘jaligi faoliyatini amalga oshiruvchi tashkilotlarida 2,0 % ni tashkil etdi, sigirlar mos ravishda 96,1 % ni, qo‘y va echkilar 86,0 % ni, parrandalar 81,3 % ni tashkil qildi.

Xo‘jalik toifalarining chorva mollari va parrandalar bosh sonidagi ulushi
(% da)



STATISTIK KO'RSATKICHLARGA IZOHLAR

Qishloq xo'jaligi mahsulotlari – hisobot davrida fermer xo'jaliklarida, dehqon (shaxsiy yordamchi) xo'jaliklarida va qishloq xo'jaligi faoliyatini amalga oshiruvchi tashkilotlarda yetishtirilgan dehqonchilik va chorvachilik mahsulotlarining jami qiymatini belgilab, qishloq xo'jaligida yetishtirishning umumiy hajmini ifodalaydi.

Dehqonchilik mahsuloti – hisobot davrida yetishtirilgan qishloq xo'jaligi ekinlarining yalpi hosili va boshqa dehqonchilik mahsulotlarining qiymatini hamda ko'p yillik yosh ko'chatlarni o'stirish qiymati va yil boshidan yil oxirigacha tugallanmagan yetishtirish qiymatlarining o'zgarishi yig'indisidir.

Chorvachilik mahsuloti – mollar, parrandalar va boshqa chorva mollarini o'stirish, sut, tuxum, jun, asal va boshqa chorvachilik mahsulotlari yetishtirish qiymatlarini o'z ichiga oladi.

Qishloq xo'jaligi mahsulotlari hajmi indekslarini hisoblashda ularning solishtirma narxlardagi qiymatidan foydalaniladi.

Ovchilik – ovchilik va yovvoyi hayvonlarni tutish, bu sohalarda xizmat ko'rsatish shuningdek, parvarishxona va fermalarda hayvonlarni saqlash, ko'paytirish va davolash xarajatlari hisobga olinadi.

O'rmon xo'jaligi – o'rmon va o'rmon resurslaridan foydalanish kabi faoliyat turlarini o'z ichiga oladi. O'rmon xo'jaliklari tomonidan olib borilayotgan ishlar o'rmonlarning holatini yaxshilash, ularni uzluksiz yangilash, zararkunandalar, kasalliklar va noqonuniy kesishdan himoya qilish, sanitariya va yong'inga qarshi dasturlarni ishlab chiqarish kiradi. O'rmon xo'jaligi mahsulotlariga terak, eman, qayin, sosna, qoraqarag'ay va boshqa shu kabi daraxtlar ko'chatlarini olish va yetishtirish ham hisobga olinadi. Shuningdek, yovvoyi holda o'suvchi qo'ziqorin va tryufellar, rezavor mevalar, yong'oqlar va boshqalarni terib olingani ushbu tarmoqda hisobga olinadi.

Baliqchilik xo'jaligi – ovlangan baliq, suv bioresurslari va akvakultura sohasining mahsuloti va ko'rsatilgan xizmatlar hajmini shuningdek, ushbu sohani rivojlantirish, zaxiralarni ko'paytirish va yaxshilashni o'z ichiga oladi.

Qishloq xo'jaligi ekinlarining yig'ilgan yalpi hosili qishloq xo'jaligi faoliyatini amalga oshiruvchi tashkilotlar, fermer va dehqon (shaxsiy yordamchi) xo'jaliklarida asosiy va takroriy, bog'larning qator oralaridagi qishloq xo'jaligi ekinlaridan yig'ib olingan mahsulotlar hajmini o'z ichiga oladi.

Fermer xo'jaliklari – ijaraga berilgan yer uchastkalaridan foydalangan holda qishloq xo'jaligi mahsulotini yetishtirish hamda qonun hujjatlarida ta'qiqlanmagan boshqa faoliyat turlari bilan shug'ullanuvchi tadbirkorlik subyektidir.

Dehqon va tomorqa xo'jaliklari – oilaviy mayda tovar xo'jaligi bo'lib, oila a'zolarining shaxsiy mehnati asosida, meros qilib qoldiriladigan umrbod egalik qilish uchun oila boshlig'iga berilgan yer uchastkasida qishloq xo'jaligi mahsuloti yetishtiradi va realizatsiya qiladi. Dehqon xo'jaligidagi faoliyat tadbirkorlik faoliyati jumlasiga kiradi hamda dehqon xo'jaligi a'zolarining istagiga ko'ra yuridik shaxs tashkil etgan holda va yuridik shaxs tashkil etmasdan amalga oshirilishi mumkin.

Qishloq xo'jaligi faoliyatini amalga oshiruvchi tashkilotlar – qishloq xo'jaligi mahsulotlari yetishtiruvchi, qishloq xo'jaligi ishlab chiqarishiga xizmat qiluvchi, xo'jalik yuritish jarayonida yerga hamda boshqa ishlab chiqarish mulklariga egalik qiluvchi yuridik shaxs huquqiga ega xo'jalik yurituvchi subyekt hisoblanadi.

Mollar bosh soni – xo'jalik toifalari bo'yicha barcha yosh guruhlaridagi asosiy turdagi chorva mollarini o'z ichiga oladi (yirik shoxli qoramollar, shu jumladan sigirlar, qo'y va echkilar, cho'chqalar va h.k.)

Go'sht yetishtirish – so'yish uchun sotilgan hamda o'z xo'jaligida so'yilgan barcha turdagi qishloq xo'jaligi hayvonlari va parrandalarning tirik vaznini o'z ichiga oladi.

Sut yetishtirish – yosh mollarga ichirish uchun sog'ib olingan sut va og'iz sutini qo'shgan holda, haqiqatda sog'ib olingan sigir, echki, qo'y, biya va tuya sutlari bilan aniqlanadi. Buzoqlar emgan sut yalpi yetishtirishga kiritilmaydi.

Tuxum yetishtirish – barcha turdagi parrandalardan olingan hamda kurk tovuqlar bilan va inkubatorlarda jo'ja ochish uchun sarflangan tuxumlar miqdorini o'z ichiga oladi.

Jun yetishtirish – xo'jalikning ichki ehtiyojlariga sarflangani hamda junni saqlash va tashish jarayonida yo'qotilganini qo'shgan holda, qo'y, echki, tuyalardan haqiqatda qirqib olingan natura vazndagi (qirqib olingandan keyingi vaznda) barcha junlarni o'z ichiga oladi, bunga tullash juni, echki tiviti hamda takroriy qirqib olingan junlar ham qo'shiladi.

IV. INVESTITSIYALAR VA QURILISH

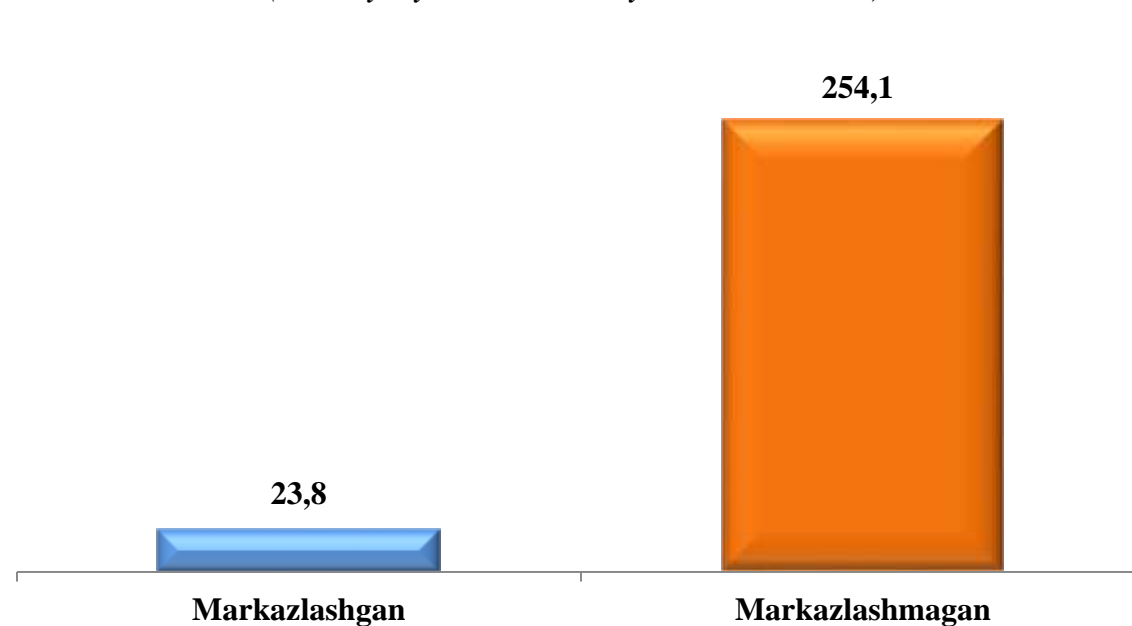
2026-yilning yanvar-mart oylarida 278,0 mlrd so‘m asosiy kapitalga investitsiyalar o‘zlashtirilib, o‘shir sur‘ati 2025-yilning mos davriga nisbatan 2,1 martani tashkil etdi.

Kuzatilayotgan davrda markazlashgan moliyalashtirish manbalari hisobidan 2025-yilning mos davriga nisbatan 487,7 % yoki 23,8 mlrd so‘m (jami investitsiyalar hajmining 8,6 %) o‘zlashtirildi, mos ravishda, markazlashmagan moliyalashtirish manbalari hisobidan 254,2 mlrd so‘m yoki 2025- yilning yanvar-martiga nisbatan 2,0 martani tashkil etdi.

Asosiy kapitalga kiritilgan investitsiyalar 278,0 mlrd so‘mni tashkil etdi. Shuningdek, moliyalashtirish manbalari bo‘yicha 23,8 mlrd so‘m markazlashgan investitsiyalar va 254,2mlrd so‘m markazlashmagan investitsiyalar hissasiga to‘g‘ri keldi.

Baxmal tumanida asosiy kapitalga kiritilgan investitsiyalar

(2026-yil yanvar-mart oylari, mlrd so‘m)



**Moliyalashtirish manbalari bo'yicha asosiy kapitalga
o'zlashtirilgan investitsiyalar**
(2026-yil yanvar-mart oylari)

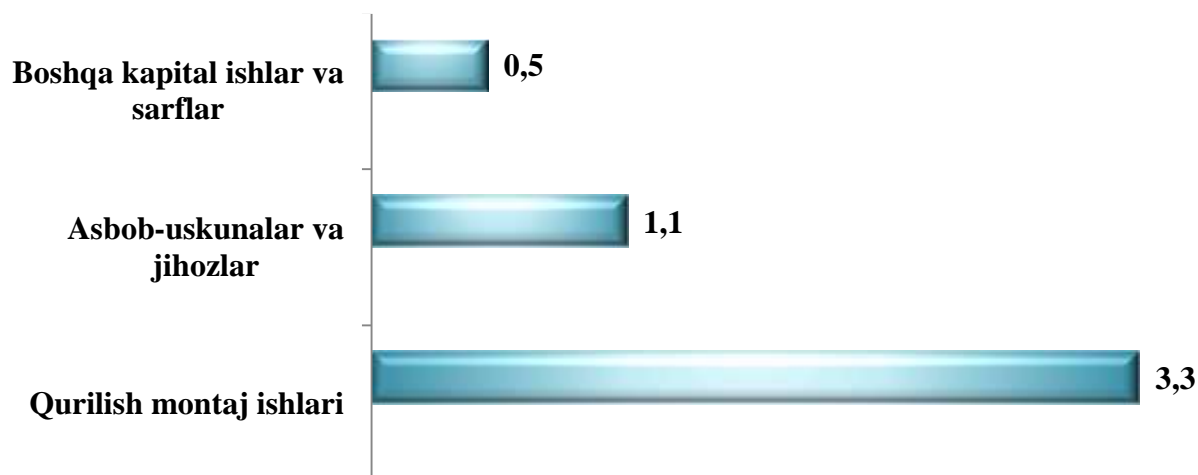
	Mrld so'm	O'sish sur'ati, % da	Hajmga nisbatan ulushi, % da
Asosiy kapitalga o'zlashtirilgan investitsiyalar	278,0	214,5	4,8
Markazlashgan investitsiyalar:	23,8	487,7	8,6
byudjet mablag'idan	16,8	3,4	6,1
O'zbekiston Respublikasi kafolati ostida bo'lgan chet el kreditlari	2,6	3 795,6	6,0
Suv ta'minoti va kanalizatsiya tizimlarini rivojlantirish jamg'armasi	4,3	0	1,5
Markazlashmagan investitsiyalar:	254,1	2,0	91,4
Korxonalar o'z mablag'lari	6,2	7,8	2,2
aholi mablag'lari	45,5	100,3	16,4
to'g'ridan-to'g'ri xorijiy investitsiya va kreditlar	201,6	0	72,5
tijorat banki kreditlari va boshqa qarz mablag'lari	0,7	51,9	0,2

Asosiy kapitalga kiritilgan investitsiyalarning texnologik tarkibi
(2026-yil yanvar-mart oylari)

	O'lchov birligi	Jami	Shu jumladan:		
			Qurilish montaj ishlari	Asbob-uskunalar va jihozlar	Boshqa kapital ishlar va sarflar
Jizzax viloyati	<i>mlrd so'm</i>	5 772,7	1 506,7	4 050,7	215,3
<i>Jamidagi ulushi</i>	<i>% da</i>	<i>100,0</i>	<i>26,1</i>	<i>70,2</i>	<i>3,7</i>
Baxmal tumani	<i>mlrd so'm</i>	278,0	190,6	60,9	26,4
<i>Jamidagi ulushi</i>	<i>% da</i>	<i>4,8</i>	<i>3,3</i>	<i>1,1</i>	<i>0,5</i>

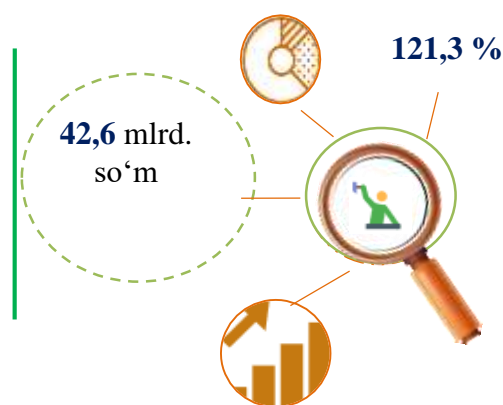
Asosiy kapitalga kiritilgan investitsiyalarning texnologik tarkibida tumanning ulushi

(2026-yil yanvar-mart oylari, % da)



Qurilish ishlari faoliyati

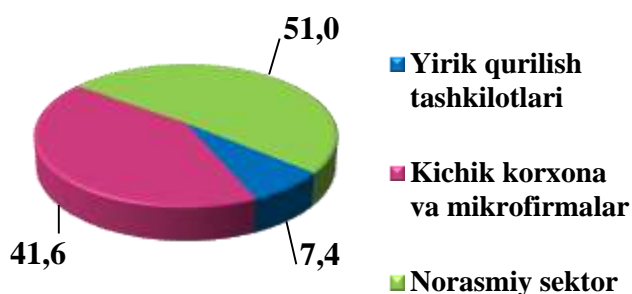
2026-yilning yanvar-mart oylarida Baxmal tumanida jami 42,6 mlrd. soʻmlik qurilish ishlari bajarilib, oʻsish surʻati 2025- yilning shu davriga nisbatan 121,3 % ni tashkil etdi.



Qurilish ishlari tarkibi ulushi

(2026-yil yanvar-mart oylari, % da)

Qurilish ishlari yirik qurilish tashkilotlari, kichik korxonalar va mikrofirmalar hamda norasmiy sektorlarda amalga oshirilgan ishlar ulushi.



Qurilish ishlari tarkibi, hajmi
(2026-yil yanvar-mart oylari, mlrd so‘m)

	Jami qurilish ishlari hajmi	shu jumladan		
		Yirik korxonalar	kichik korxonalar va mikrofirmalar	norasmiy sektor
Jizzax viloyati	1 733,6	284,5	970,5	478,6
Baxmal tumani	42,6	3,2	17,7	21,6

Ma'lumot uchun: qurilish ishlari hajmi bu – o‘z kuchi bilan bajarilgan qurilish ishlari, yangi qurilish, kapital va joriy ta‘mirlash hamda boshqa pudrat qurilish ishlari natijasidir.

STATISTIK KO‘RSATKICHLARGA IZOHLAR

Nomoliyaviy aktivlarga kiritilgan investitsiyalar - bu, real mablag‘larni yaratishga yo‘naltirilgan investitsiyalar bo‘lib, quyidagilarni o‘z ichiga oladi: asosiy kapitalga o‘zlashtirilgan investitsiyalar, kapital ta‘mirlashga xarajatlar, nomoddiy aktivlarga kiritilgan investitsiyalar (patentlar, litsenziyalar, dasturiy mahsulotlar, yer maydonlaridan va tabiiy resurslardan foydalanish huquqlari va boshqalar).

Asosiy kapitalga o‘zlashtirilgan investitsiyalarga - barcha turdagi qurilish ishlariga qilingan xarajatlar; asbob-uskunalarni montaj qilish bo‘yicha xarajatlar; mashina, asbob-uskunalar (montaj talab etiladigan va talab etilmaydigan), transport vositalari, jihoz va xo‘jalik inventarini sotib olish; boshqa kapital ishlar va xarajatlar kiradi. Asosiy kapitalga o‘zlashtirilgan investitsiyalar hajmlari to‘g‘risidagi ma‘lumotlar, ilgari boshqa tashkilotlarning asosiy fondlarida hisobga olingan asbob-uskunalar, binolar va inshootlar (yoki ularning ehtiyot qismlari)ni sotib olishga qilingan xarajatlarsiz keltirilgan.

Chet el investitsiyalari – asosan kelgusida foyda olish maqsadida, O‘zbekiston Respublikasi hududidagi korxonalar va tashkilotlarga kiritilgan chet el kapitali.

Investorlar – yuridik va jismoniy shaxslar bo‘lib, qarorlarni qabul qiluvchi va o‘z mablag‘lari, qarz mablag‘lari yoki jalb qilingan mablag‘larni investitsiya ko‘rinishida investitsion loyihalarga kiritishni amalga oshiruvchi hamda ulardan maqsadli foydalanilishini ta’minlab beruvchi investitsion faoliyat subyektlari hisoblanadi.

To‘g‘ridan-to‘g‘ri xorijiy investitsiyalar – bu, korxonaga to‘liq egalik qiluvchi yoki korxonaga aksionerlik kapitalining 10 foizidan kam bo‘lmagan qismini nazorat qiluvchi, ya’ni korxonani boshqarishda ishtirok etish huquqiga ega bo‘lgan, to‘g‘ridan-to‘g‘ri xorijiy investor yuridik yoki jismoniy shaxs tomonidan kiritilgan investitsiyalar.

Reinvestitsiya - investitsiyalar bo‘yicha daromadlar ko‘rinishida olingan va ishlab chiqarishni kengaytirish uchun yo‘naltirilgan mablag‘lar; investorning faoliyati natijasida olingan foydani (daromadni) muomalaga kiritish (qayta investitsiyalash).

Davlat mulkchiligi - mulkchilik shakllaridan biri, davlatga qarashli va uning o‘z vazifalarini bajarishi uchun zarur barcha mol-mulklar va mulkiy huquqlardir.

Asosiy kapital – kapitalning asosiy ishlab chiqarish vositalarini o‘z ichiga oluvchi, iqtisodiy jihatdan o‘z qiymatini ishlab chiqarilgan tovarlarga asta-sekin va uzoq muddatda o‘tkazib boruvchi qismi. Asosiy kapital pul shaklida uskuna, mashina-mexanizmlar, bino-inshootlar va boshqalardan iborat bo‘lib, ular sotib olingan paytdagi bozor narxi bilan hisoblanadi. Asosiy kapital qiymatining bir qismi har yili mahsulotning ishlab chiqarish va sotish xarajatlariga kiradi va amortizatsiya ajratmalari tarzida mahsus amortizatsiya fondida jamg‘ariladi.

Investitsiya loyihasi – iqtisodiy, ijtimoiy va boshqa manfaat ko‘rish maqsadida investitsiyalar kiritgan holda oldindan belgilangan muddat mobaynida amalga oshiriladigan o‘zaro bog‘liq tadbirlar va ishlar majmui.

Kapital - sarmoya, keng ma’nodan o‘z egasiga daromad keltirish xususiyatiga ega bo‘lgan jami vositalar va mablag‘lar; yangi qiymat keltiruvchi, o‘zini-o‘zi ko‘paytiruvchi qiymat.

Moliyaviy investitsiyalar - mulkka egalik qilish va mulkdan daromad olish bilan bog‘liq bo‘lgan aksiya, obligatsiya va boshqa qimmatli qog‘ozlar orqali qo‘yilmalar kiritish.

Chet el investitsiyalari ishtirokidagi korxonalar - aksiyalarining (ulushlari, paylarining) yoki ustav jamg‘armasining kamida o‘ttiz foizini chet el investitsiyalari tashkil etadigan korxonalar.

V. XIZMATLAR

Xizmatlar sohasini rivojlantirish ijtimoiy yo'naltirilgan bozor iqtisodiyotini shakllantirishning eng muhim shartlaridan biri hisoblanadi. Bugungi kunda mamlakatda olib borilayotgan bozor islohotlari jamiyatni rivojlantirishning eng muhim ijtimoiy-iqtisodiy vazifalarini hal qilishda xizmat ko'rsatish sohasining rolini oshirishga katta ta'sir ko'rsatadi.

Xizmatlarning xilma-xilligi aholining katta qismini hayot sifatini va farovonligini yaxshilash imkonini beradi. 2026- yilning yanvar-mart oylarida tumanda jami 304,4 mlrd so'mlik xizmatlar ko'rsatilgan bo'lib, o'tgan yilning mos davriga nisbatan o'sish sur'ati 125,8 % ni tashkil etgan. Shuningdek, kichik tadbirkorlik subyektlarining jami ko'rsatilgan xizmatlardagi ulushi 4,5% ni tashkil etdi.

Xizmatlar sohasida faoliyat ko'rsatayotgan korxonalarining toifalari (1-aprel holatiga, birlikda)

	2025- yil	2026- yil
Jami xizmatlar sohasida faoliyat ko'rsatayotgan korxonalar soni	849	955
- yirik korxonalar	208	219
- kichik korxonalar va mikrofirmalar	641	736
- <i>shu jumladan, xorijiy investitsiyalar ishtirokidagi korxonalar</i>	3	1

Xizmatlar sohasida yangi tashkil etilgan korxonalar soni (yanvar-mart, birlikda)

	2025- yil	2026- yil
Jami xizmatlar sohasida yangi tashkil etilgan korxonalar soni	27	41
- yirik korxonalar	1	-
- kichik korxonalar va mikrofirmalar	26	41
- <i>shu jumladan, xorijiy investitsiyalar ishtirokidagi korxonalar</i>	-	-

Ko'rsatilgan xizmatlar hajmi
(yanvar-mart oylari)

	Jami			Aholi jon boshiga	
	2026-yil, mlrd so'm	2025-yil yanvar- martga nisbatan, % da	Jami xizmatlar hajmiga nisbatan, % da	2026-yil, mlrd so'm	2025-yil yanvar- martga nisbatan, % da
Jizzax viloyati	5 930,6	116,6	100,0	4 299,6	114,6
Baxmal tumani	304,4	125,8	4,5	1707,1	123,2

**Iqtisodiy faoliyat turlari bo'yicha
bozor xizmatlari ishlab chiqarishi**
(2026-yil yanvar-mart oylari)

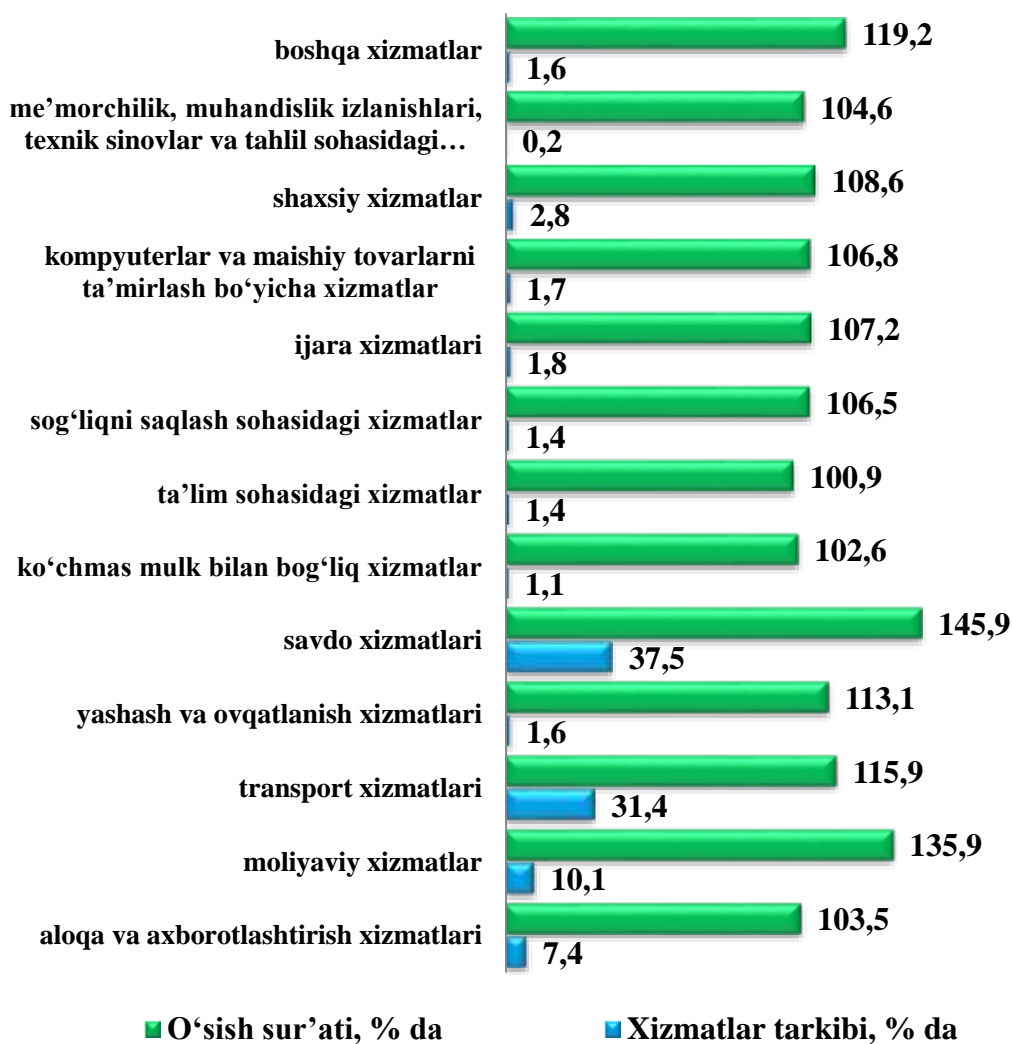
	Mrld so'm	O'sish sur'ati, % da	Jamiga nisbatan, % da
Xizmatlar – jami	304,4	125,8	100,0
<i>shu jumladan, asosiy faoliyat turlari bo'yicha:</i>			
aloqa va axborotlashtirish xizmatlari	22,4	103,5	7,4
moliyaviy xizmatlar	30,6	135,9	10,1
transport xizmatlari	95,6	115,9	31,4
<i>shu jumladan: avtotransport xizmatlari</i>			
yashash va ovqatlanish xizmatlari	5,0	113,1	1,6
savdo xizmatlari	114,3	145,9	37,5
ko'chmas mulk bilan bog'liq xizmatlar	3,3	102,6	1,1
ta'lim sohasidagi xizmatlar	4,4	100,9	1,4
sog'liqni saqlash sohasidagi xizmatlar	4,3	106,5	1,4
ijara xizmatlari	5,5	107,2	1,8
kompyuterlar va maishiy tovarlarni ta'mirlash bo'yicha xizmatlar	5,1	106,8	1,7
shaxsiy xizmatlar	8,6	108,6	2,8
me'morchilik, muhandislik izlanishlari, texnik sinovlar va tahlil sohasidagi xizmatlar	0,5	104,6	0,2
boshqa xizmatlar	4,8	119,2	1,6

Tuman bo'yicha yuqori ulush savdo xizmatlari (37,5 %), transport xizmatlari (31,4 %) va moliyaviy xizmatlar (10,1 %)da qayd etildi.

Yuqori bo'lmagan ulush me'morchilik muhandislik izlanishlari texnik sinovlar va tahlil sohasidagi xizmatlar (0,2 %), sog'liqni saqlash sohasidagi xizmatlar (1,4 %)da qayd etildi.

Iqtisodiy faoliyat turlari bo'yicha ko'rsatilgan bozor xizmatlarining o'sish sur'atlari va tarkibi

(2026-yil yanvar-mart oylari, % da)



Baxmal tumanida o'tgan yilning mos davriga nisbatan yuqori o'sish sur'atlari savdo xizmatlari (145,9 %), moliyaviy xizmatlari (135,9 %), transport xizmatlar (115,9 %) va shaxsiy xizmatlar (108,6 %)da qayd etildi.

O'tgan yilning shu davriga nisbatan o'sish sur'atlari yuqori bo'lmagan sohalar ta'lim sohasidagi xizmatlar (100,9 %) da qayd etildi.

STATISTIK KO‘RSATKICHLARGA IZOHLAR

Xizmat sohasi – bu, korxonalar, tashkilotlar va shuningdek, jismoniy shaxslar tomonidan ko‘rsatiladigan har xil turdagi xizmatlarning takror ishlab chiqarilishini o‘z ichiga olgan umumlashtirilgan toifadir. Boshqacha qilib aytganda, bu savdo, kasbiy va maishiy xizmatlarni ko‘rsatishga ixtisoslashgan mamlakat iqtisodiyotining tarmog‘idir. Xizmatlar iste‘molchilar (yuridik va jismoniy shaxslar) holatini o‘zgartiruvchi yoki tovarlar, xizmatlar yoki moliyaviy aktivlar bilan ayirboshlashiga ko‘maklashadigan ishlab chiqarish faoliyatining natijasi hisoblanadi. Xizmatning o‘ziga xos xususiyati, xizmatni bajarish va uni iste‘mol qilish davrining bir xil vaqtga to‘g‘ri kelishi hisoblanadi.

Iqtisodiy faoliyat turlari bo‘yicha xizmatlar hajmida ko‘rsatilgan xizmatlar uchun amaldagi bozor narxlari bo‘yicha qo‘shilgan qiymat solig‘i va aksizsiz hisoblangan to‘lovlar hisobga olinadi.

Xizmatlar oldi-sotdi obyektini sifatida chiqqanda va iqtisodiy ahamiyatga ega bo‘lgan (xizmatlarni ishlab chiqaruvchining sarf-xarajatlarini to‘laligicha yoki sezilarli darajada qoplaydigan) narxlarida sotilganda, bozor uchun ishlab chiqarilgan xizmatlar hisoblanadi.

“Ishlab chiqarilgan (ko‘rsatilgan) xizmatlar hajmi” statistik ko‘rsatkichi – ma‘lum bir vaqt davomida ko‘rsatilgan xizmatlar qiymatini o‘lchovchi, iste‘molchilarga (yuridik va jismoniy shaxslar, norezidentlarni qo‘shgan holda) ko‘rsatilgan xizmatlar qiymatini aks ettiradi.

Ishlab chiqarilgan (ko‘rsatilgan) xizmatlar hajmi – bu, xizmatlar ishlab chiqarishga ixtisoslashgan va xizmat ko‘rsatish asosiy faoliyat turi hisoblanadigan barcha xizmatlar ishlab chiqaruvchilari (yuridik va jismoniy shaxslar) tomonidan ko‘rsatilgan bozor xizmatlari qiymatidir.

Iste‘molchilar tomonidan xizmatlar uchun to‘lovlar naqd pul, shu jumladan, plastik kartochkalar va pul o‘tkazish, elektron to‘lovlar va elektron pullar orqali amalga oshirilishi mumkin.

Sog‘liqni saqlash sohasidagi xizmatlar statsionar shifoxona muassasalari, poliklinikalar, stomatologiya muassasalari va tibbiy laboratoriyalar tomonidan pul asosida ko‘rsatilgan kompleks xizmatlarni qamrab oladi.

Ijara xizmatlari bo‘yicha ishlab chiqarish hajmi mashinalar va asbob-uskunalarini operatorlarsiz ijaraga berish, maishiy jihozlar va shaxsiy ehtiyoj buyumlarini ijaraga berishdan olingan daromad miqdori sifatida aniqlanadi.

Me‘morchilik, muhandislik izlanishlari, texnik sinovlar va tahlil sohasidagi xizmatlar hajmi shartnomada nazarda tutilgan talablarga muvofiq loyihalar, izlanishlar, konstruktorlik va texnologik ishlar hamda ko‘rsatilgan xizmatlar, shuningdek, qurilish ishlari ustidan nazorat va boshqa muhandislik xizmatlarining qiymatini o‘z ichiga oladi.

VI. ISTE'MOL BOZORI

Statistik ma'lumotlar jamiyatda sodir bo'layotgan ijtimoiy-iqtisodiy hodisa va jarayonlarni tavsiflash va boshqarishning eng muhim vositasidir. Hozirda yuqori sifatli statistik ma'lumotlardan foydalanmasdan davlat siyosatida to'g'ri boshqaruv qarorlarini qabul qilish imkonsiz. Shular qatorida savdo statistikasi ko'rsatkichlarini shakllantirish ham muhim ahamiyatga ega hisoblanadi. Ulgurji va chakana savdo hamda umumiy ovqatlanish korxonalari savdo aylanmasi statistikasi ko'rsatkichi shular jumlasidan.

2026- yil 1-aprel holatiga chakana savdo sohasida faoliyat ko'rsatayotgan tijorat korxonalari soni 332 tani tashkil etib, shundan, faoliyat ko'rsatayotgan yirik korxonalar soni 10 tani, kichik korxonalar va mikrofirmalar soni 322 tani tashkil qildi. Shu jumladan, savdo sohasida yuridik shaxs tashkil etmasdan faoliyat olib borayotgan YATT va uyushmagan savdo (jismoniy shaxslar)ning kuzatuvlari asosida yig'ilgan ma'lumotlar, chakana savdo ko'rsatkichlariga kiritilgan.

2026- yilning yanvar-mart oylarida chakana savdo tovar aylanmasi 234,6 mlrd so'mni yoki 2025- yilning shu davriga nisbatan 131,9 % ni tashkil qildi.

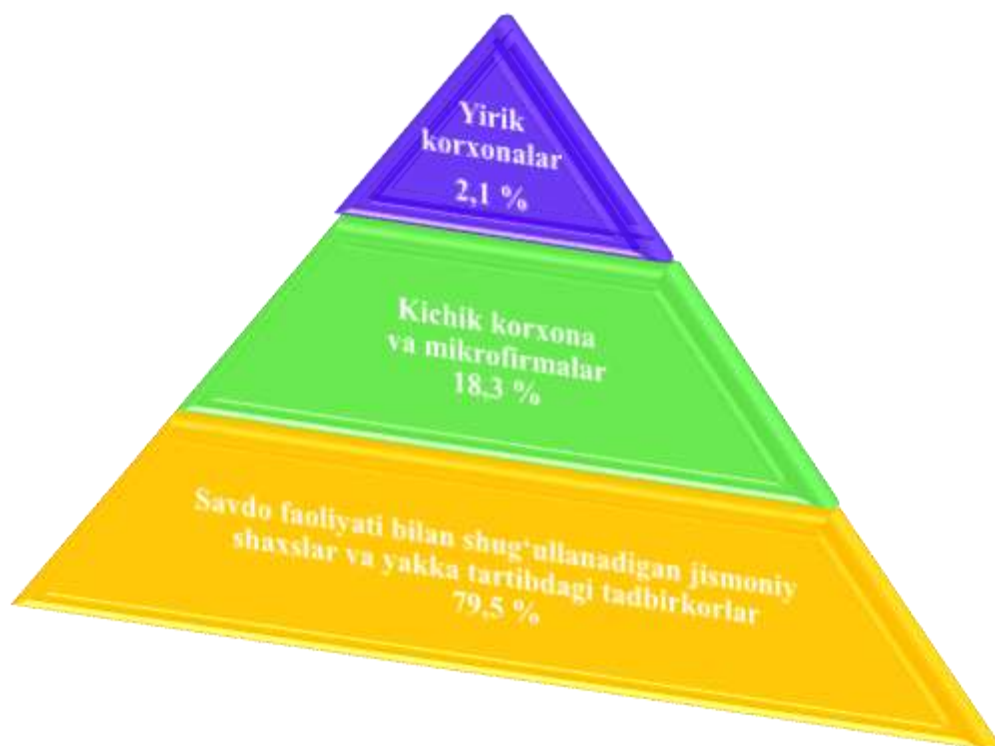
Yirik korxonalarining chakana savdo tovar aylanmasida (umumiy ovqatlanishni qo'shgan holda) 5,0 mlrd so'mni tashkil qiladi va umumiy chakana savdo tovar aylanmasidagi ulushi 2,1 % ni tashkil qildi.

Kichik biznes va xususiy tadbirkorlik subyektlarining tovar aylanmasi 43 mlrd so'mga etdi, umumiy chakana savdo tovar aylanmasidagi ulushi esa 18,3 % ni tashkil qildi.

Umumiy tovar aylanmasi hajmining 186,5 mlrd so'mi Savdo faoliyati bilan shug'ullanadigan jismoniy shaxslar va yakka tartibdagi tadbirkorlar hisobiga to'g'ri keldi. Ushbu sektorning jami chakana savdo tovar aylanmasi hajmidagi ulushi 79,5 % ga teng bo'ldi.

Chakana savdo tovar aylanmasi tarkibi

(2026-yil yanvar-mart oylari, % da)



Chakana savdo tovar aylanmasi

(2026-yil yanvar-mart oylari)

	Jami		Aholi jon boshiga	
	Ming so'm	2025-yilga nisbatan, % da	2026-yil ming so'm	2025-yilga nisbatan, % da
Jizzax viloyati	3 511,3	131,5	2 236,3	129,0
Baxmal tumani	234,6	131,9	1 315,5	129,2

Chakana savdo tovar aylanmasi tarkibi
(yanvar-mart oylari)

	2026-yil mlrd so‘m	2025-yilga nisbatan, % da	Umumiy hajmga nisbatan ulushi, % da
Jami	234,6	131,9	6,7
<i>shu jumladan:</i>			
Yirik korxonalar	5,0	58,3	2,1
Kichik tadbirkorlik korxonalari	43,0	164,9	18,3
Yakka tartibdagi tadbirkorlik	94,6	116,2	40,3
Uyushmagan savdo tovar aylanmasi	92,0	149,0	39,2

Ulgurji va chakana savdo tovar aylanmasi hajmi
(yanvar-mart oylari)

	Chakana savdo tovar aylanmasi, mlrd so‘m	chakana savdo tovar aylanmasidagi ulushi, % da	aholi jon boshiga chakana savdo tovar aylanmasi, ming so‘m	Ulgurji savdo tovar aylanmasi mlrd so‘m
Jizzax viloyati	3 511,3	131,5	2 236,3	1 043,3
Baxmal tumani	234,6	131,9	1 315,5	4,3

STATISTIK KO'RSATKICHLARGA IZOHLAR

Chakana savdo – savdo sohasida yakuniy iste'mol uchun aholiga tovarlarni donalab yoki ko'p bo'lmagan miqdorlarda naqd pulga sotishni nazarda tutuvchi faoliyat, ya'ni tovarlarni foydalanish sohasidan shaxsiy yoki umumiy iste'mol sohasiga o'tgan vaqtdagi harakatining yakuniy bosqichini ifodalaydi.

Chakana tovar aylanmasi – tovarlarni sotish tarmoqlaridan qat'i nazar, aholiga iste'mol tovarlarini naqd hisob-kitob asosida yoki plastik kartochnalari, kredit kartochnalari, banklarning hisob cheklari orqali (bu ham naqd hisob-kitob asosida sotish kabi hisobga olinadi) sotilgan qiymati.

Umumiy ovqatlanish – yuridik shaxslar tomonidan pazandachilik mahsulotlarini tayyorlashga, sotishga va iste'molini tashkil qilishga ixtisoslashtirilgan faoliyatni amalga oshirish.

Umumovqatlanish aylanmasi – joyida aholiga iste'mol uchun, shuningdek, turli kontingentdagi aholini ovqatlanishini tashkil qilish uchun tashkilot va yakka tadbirkorlarga o'zi ishlab chiqargan kulinariya mahsulotlarini (taom, kulinariya mahsulotlari va yarimfabrikatlar), shuningdek, kulinariya ishlovisiz sotib olingan tovarlarni (unli, qandolatli va non mahsulotlari) sotishdan tushgan tushumni ifodalaydi.

Tovar zaxiralari – chakana savdo korxonalarida balansida turgan va kelgusida sotish uchun mo'ljallangan tovarlar qoldig'i.

Tovar aylanmasining tovar tuzilmasi – umumiy savdoda nisbiy ko'rsatkich – jamiga nisbatan foiz hisobidagi solishtirma og'irlik (ulush) yordamida aks etadigan, umumiy tovar aylanmasi hajmidagi alohida tovar va tovar guruhlari o'rtasidagi nisbat, ya'ni tovar aylanmasi tarkibi.

Ulgurji savdo – tijorat maqsadlarida yoki o'zining ishlab chiqarish-xo'jalik ehtiyojlariga foydalanish uchun, xarid qilingan tovarlarni naqd pulsiz hisob-kitoblar shakli bo'yicha sotish.

Iste'mol tovarlari – yakuniy iste'molga (oilaviy yoki shaxsiy) qaratilgan, bevosita inson ehtiyojini qondiradigan tovarlar va xizmatlar.

Texnik-ishlab chiqarishga mo'ljallangan mahsulotlar – ishlab chiqarish iste'moli uchun mo'ljallangan mahsulot: xomashyo, materiallar, yoqilg'i, butlovchi instrumentlar, mashinalar, ehtiyot qismlar, yarimfabrikatlar va boshqalarni o'z ichiga oladi.

Ulgurji savdo tovar aylanmasi – tuzilgan shartnomalar bo'yicha tijorat maqsadlarida (kelajakda qayta ishlash yoki sotish) yoki o'zining ishlab chiqarish ehtiyojlari uchun naqd pulsiz hisob-kitob shaklida tovarlar sotishdan tushumni ifodalaydi.

VII. TASHQI IQTISODIY FAOLIYAT

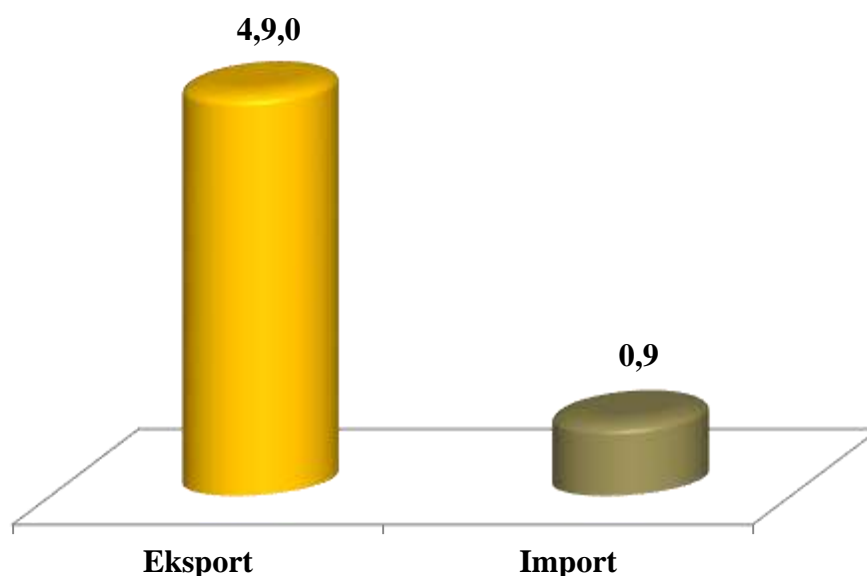
Tumanning tashqi iqtisodiy faoliyati, xususan tashqi savdo sohasida amalga oshirilayotgan islohotlarning pirovard natijasi aholi turmush darajasiga bevosita o'z ta'sirini o'tkazadi.

2026- yilning yanvar-mart oylari yakuni bilan tumanning tashqi savdo aylanmasi 5,7 mln AQSH dollari tashkil etgan bo'lib, shundan eksport 4,9 mln AQSH dollari, import 0,8 mln AQSH dollari tashkil etdi.

Tashqi savdo aylanmasi tahlili (2026-yil yanvar-mart oylari, mln AQSH doll.)

	Tashqi savdo aylanmasi	Eksport	Import
Jizzax viloyati	392,7	51,0	341,7
Baxmal tumani	5,7	4,9	0,8
Tumanning o'sish sur'ati, % da	165,4	157,4	2,4 m.

Tumanning eksport-import dinamikasi (2026- yil yanvar-mart oylari, mln AQSH doll.)



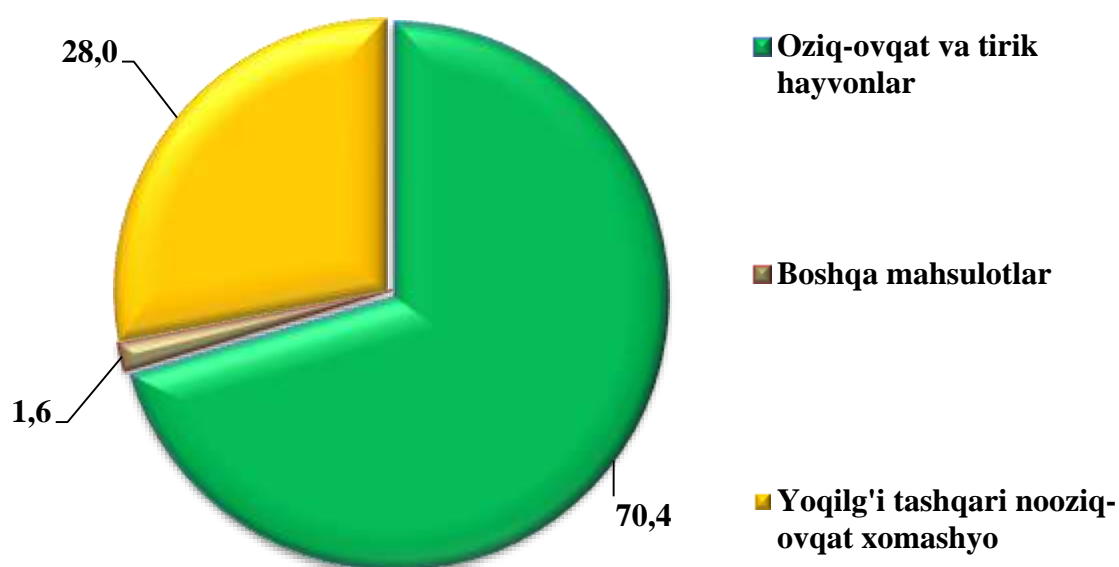
Baxmal tumanining eksport tarkibidagi tovar va xizmatlar hajmi

(2026-yil yanvar-mart oylari)

	Ming AQSH doll.	O'sish sur'ati, % da
Jami eksport	4 922,8	157,4
Turli xil tayyor mahsulotlar	-	-
Yoqilg'idan tashqari nooziq-ovqat xom ashyosi	81,3	3,6 m.
Oziq-ovqat va tirik hayvonlar	3 465,3	111,6
Boshqa mahsulotlari	1 376,2	0,0

Baxmal tumanining eksport tarkibidagi tovar va xizmatlar ulushi

(2026-yil yanvar-mart oylari, % da)



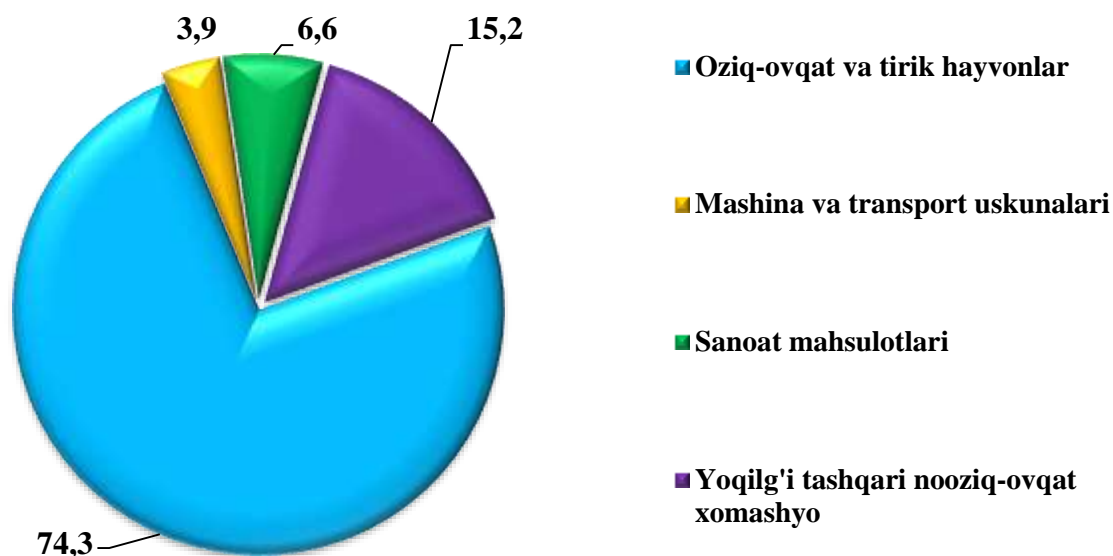
Davlatlar kesimida eksport hajmi
(2026-yil yanvar-mart oylari)

	Ming AQSH doll.	O'sish sur'ati, % da
Jami eksport	4 922,8	157,4
Qozog'iston	564,3	78,0
Afg'oniston	375,6	-
Turkiya	161,2	131,6
Rossiya Federatsiyasi	1 720,1	84,5
Iroq	175,0	11,4 m.
Eron	412,1	3,6 m.
Ozarbayjon	104,1	-
Ukraina	105,0	-
Pokiston	445,2	-
Boshqa davlatlar	860,2	-

Baxmal tumanining import tarkibidagi tovar va xizmatlar hajmi
(2026-yil yanvar-mart oylari)

	Ming AQSH doll.	O'sish sur'ati, % da
Jami import	831,3	2,4 m.
Mashina va transport uskunalari	32,7	16,7
Mineral yoqilg'i, moylash moylariva shunga o'xshash materiallar	-	-
Oziq-ovqat va tirik hayvonlar	617,5	4,2 m.
Sanoat mahsulotlari	55,1	0,0
Yoqilg'i tashqari nooziq-ovqat xomashyo	126,0	0,0

Baxmal tumanining import tarkibidagi tovar va xizmatlar ulushi (2026-yil yanvar-mart oylari, % da)



Import qilingan tovarlar va xizmatlar tarkibi tahlili shuni ko'rsatdiki, 2026- yilning yanvar-mart oylarida amalga oshirilgan importning umumiy hajmiga nisbatan oziq-ovqat va tirik hayvonlar importining ulushi 74,3 % ni, yoqilg'idan tashqari nooziq-ovqat xomashyosi 15,2 % ni, sanoat mahsulotlari 6,6 % ni va mashina va transport uskunalari importining ulushi 3,9 % ni tashkil etdi.

Davlatlar kesimida import hajmi (2026- yil yanvar-mart oylari)

	Ming AQSH doll.	O'sish sur'ati, % da
Jami import	831,3	2,4 m.
Afg'oniston	228,7	-
Xitoy	78,7	164,0
Eron	344,2	163,9 m.
Hindiston	32,0	-
Rossiya	19,6	-
Turkiya	14,6	-
Tojikiston	32,1	-
Qozog'iston	61,6	4,6 m.
Pokiston	19,8	-

STATISTIK KO'RSATKICHLARGA IZOHLAR

Tovar - har qand vositalari ay ko'char mulk, shu jumldan valyuta va qiymatlari , elektr, issiqlik va boshqa turdagi energiya vositalari, transport vositalari (yo'lovchilar va tovarlar tashish uchun ishlatiladigan transport vositalari, shu jumladan konteynerlar va boshqa transport uskunolari bundan mustasno), intellektual mulk obyektlari.

Tovarlar eksporti - agar qonunchilikda boshqa tartib ko'zda tutilmagan bo'lsa, tovarlarni O'zbekiston Respublikasi bojxona chegarasidan qaytarib olib kirish majburiyatisiz olib chiqish.

Tovarlar importi - tovarlarni O'zbekiston Respublikasi bojxona chegarasidan qaytarib olib chiqish majburiyatisiz olib kirish.

Tashqi savdo aylanmasi - mamlakatning muayyan davrdagi eksport va import qiymatlari summasi.

Tovarlar kelib chiqqan mamlakat - tovar to'liq ishlab chiqarilgan yoki yetarli darajada qayta ishlov berilgan mamlakat (tovar yetarli darajada qayta ishlov berilgan mamlakat "Bojxona tarifi to'g'risida"gi O'zbekiston Respublikasi qonunining 26-moddasiga asosan aniqlanadi).

Tovarlarning belgilangan manzili - yuklab jo'natish paytida tovar yetkazib berilishi belgilangan mamlakat sifatida ma'lum bo'lgan mamlakat.

Tovarlarning statistik qiymati - shartnoma valyutasidan qat'i nazar yagona bazisga keltirilgan shartnoma bo'yicha tovarlar qiymati.

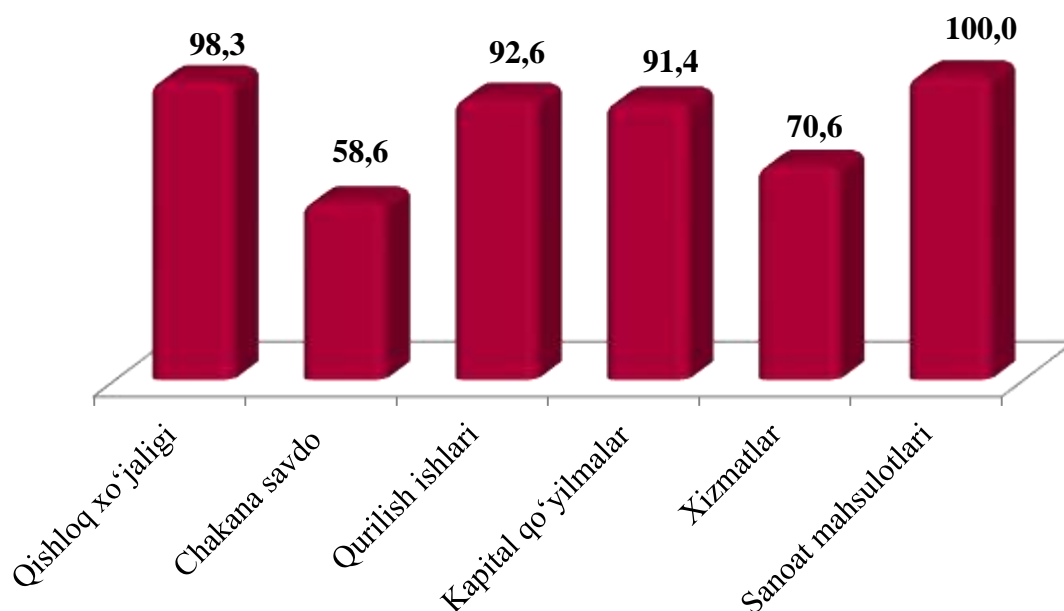
Xizmatlar (ishlar) eksporti - O'zbekiston Respublikasining rezidentlari tomonidan norezidentlarga, iqtisodiy geografik joylashuvidan qat'i nazar, ko'rsatilgan xizmatlar (bajarilgan ishlar).

Xizmatlar (ishlar) importi - norezidentlar tomonidan O'zbekiston Respublikasi rezidentlariga, iqtisodiy geografik joylashuvidan qat'i nazar, ko'rsatilgan xizmatlar (bajarilgan ishlar).

VIII. KICHIK TADBIRKORLIK FAOLIYATI

Xususiy tadbirkorlikni rivojlantirishni qo‘llab-quvvatlash va rag‘batlantirishga qaratilgan chora-tadbirlarni amalga oshirilishi natijasida 2026- yilning yanvar-mart oylarida iqtisodiyot tarmoqlarida kichik biznes subyektlarining ulushi, jami qishloq xo‘jaligi mahsulotlari ishlab chiqarishda (98,3 %), chakana savdo aylanmasida (58,6 %), qurilish ishlarida (92,6 %), kapital qo‘yilmalarda (91,4 %), xizmatlarda (70,6 %) va sanoat mahsulotlari ishlab chiqarishda esa (100,0 %), ni tashkil qildi.

Iqtisodiyot tarmoqlarida kichik biznesning ulushi
(2026- yil yanvar-mart oylarida, % da)



Tumanda qulay ishbilarmonlik muhitini yaratish va tadbirkorlikni jadal rivojlantirish borasida qator ijobiy o‘zgarishlar amalga oshirilmoqda. Bu esa aholi hamda xorijiy sarmoyadorlarning o‘z shaxsiy biznesini yo‘lga qo‘yish va rivojlantirish uchun muxim omil bo‘lib xizmat qilmoqda. Kichik biznes va xususiy tadbirkorlikni har tomonlama qo‘llab-quvvatlash, biznes muhitini yaxshilash, ularning faoliyati uchun qulay shart-sharoit yaratish bo‘yicha keng ko‘lamli amalga oshirilayotgan tadbirlar natijasida 2026- yilning yanvar-mart oylarida 91 ta yangi kichik biznes subyektlari (fermer va dexqon xo‘jaliklarisiz) tashkil etish imkonini berdi.

Iqtisodiy faoliyat turlari bo‘yicha yangi tashkil etilgan kichik biznes subyektlarining asosiy qismi qishloq, o‘rmon va baliqchilik xo‘jaligi (yangi tashkil etilgan subyektlarning (46,2 %), savdo (30,8 % sanoat (6,6 %) va yashash va ovqatlanish bo‘yicha xizmatlar (5,5 %) soxalariga sohalariga to‘g‘ri keldi.


**Yangi tashkil etilgan kichik biznes subyektlarining
iqtisodiy faoliyat turlari bo'yicha taqsimlanishi
(2026- yil yanvar-mart oylarida, birlikda)**



**2026- yilning yanvar-mart oylarida kichik tadbirkorlik (biznes)
subyektlarining amalga oshirgan eksport-import ko'rsatkichlari
(mln AQSH doll.)**

	Viloyat eksport	Tuman eksport	Viloyat import	Tuman import
Kichik tadbirkorlik subyektlari	39,3	4,9	71,9	0,8
<i>shundan</i>				
Kichik korxonalar	31,5	3,4	33	0,1
Mikrofirmalar	7,8	1,5	38,9	0,7

**Kichik tadbirkorlik subyektlarining eksport-importdagi
ulushi, % da**



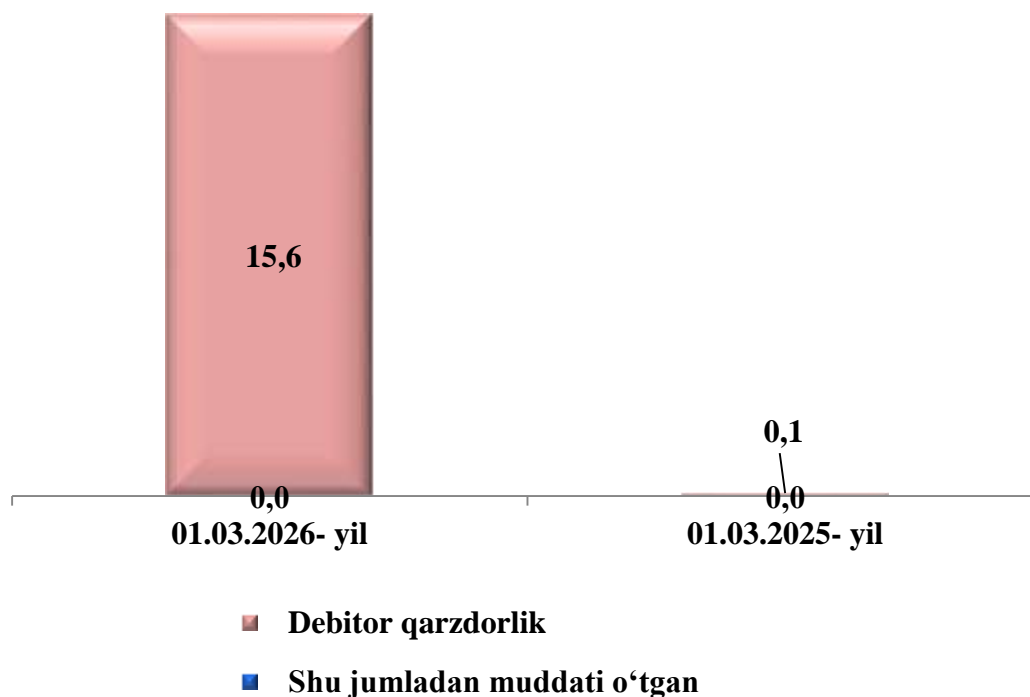
IX. MOLIYAVIY FAOLIYAT

2026-yilning 1-mart holatiga Baxmal tumanida faoliyat ko'rsatayotgan yirik korxonalarining debitorlik qarzdorliklar 15,6 mlrd so'mni tashkil etgan bo'lib, 2025- yil 1-mart holatiga nisbatan 15,5 mlrd so'mga oshgan. Shuningdek, tumanda muddati o'tgan debitorlik qarzdorliklari mavjud emas.

(mlrd so'm)

	01.03.2026-yil xolatiga		01.03.2025-yil xolatiga		01.03.2025-yilga nisbatan farqi, +,-
	Jami debitor	Muddati o'tgan	Jami debitor	Muddati o'tgan	
Jizzax viloyati	5 255,8	6,7	5 148,7	3,5	107,1
Baxmal tumani	15,6	-	0,1	-	15,5

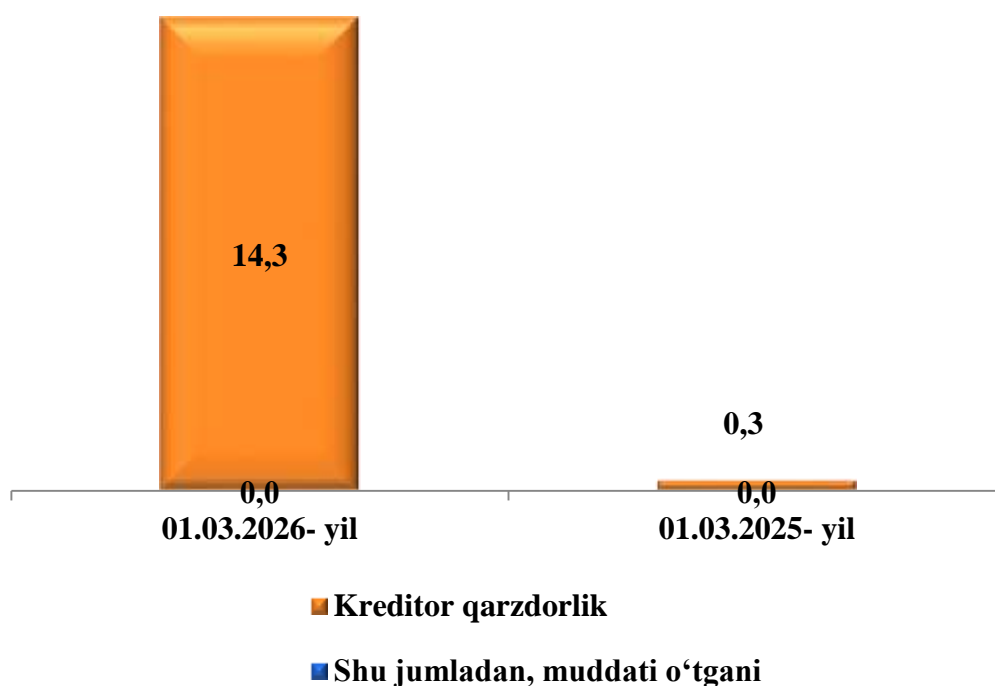
Baxmal tumanida faoliyat ko'rsatayotgan yirik korxonalarining debitorlik qarzdorliklari *(mlrd so'm)*



2026-yil 1-mart holatiga Baxmal tumanida faoliyat ko'rsatayotgan yirik korxonalarining kreditorlik qarzdorliklar 14,3 mlrd so'mni tashkil etgan bo'lib, 2025- yil 1-mart holatiga nisbatan 13,9 mlrd so'mga oshgan. Shuningdek, muddati o'tgan kreditorlik qarzdorliklari mavjud emas.

(mlrd so'm)

	01.03.2026-yil xolatiga		01.03.2025-yil xolatiga		01.03.2025-yilga nisbatan farqi, +,-
	Jami kreditor	Muddati o'tgan	Jami kreditor	Muddati o'tgan	
Jizzax viloyati	13 009,1	23,3	11 665,5	41,2	1 343,6
Baxmal tumani	14,3	-	0,3	-	13,9



X. KORXONALAR VA TASHKILOTLAR FAOLIYATINING UMUMIY TAVSIFI

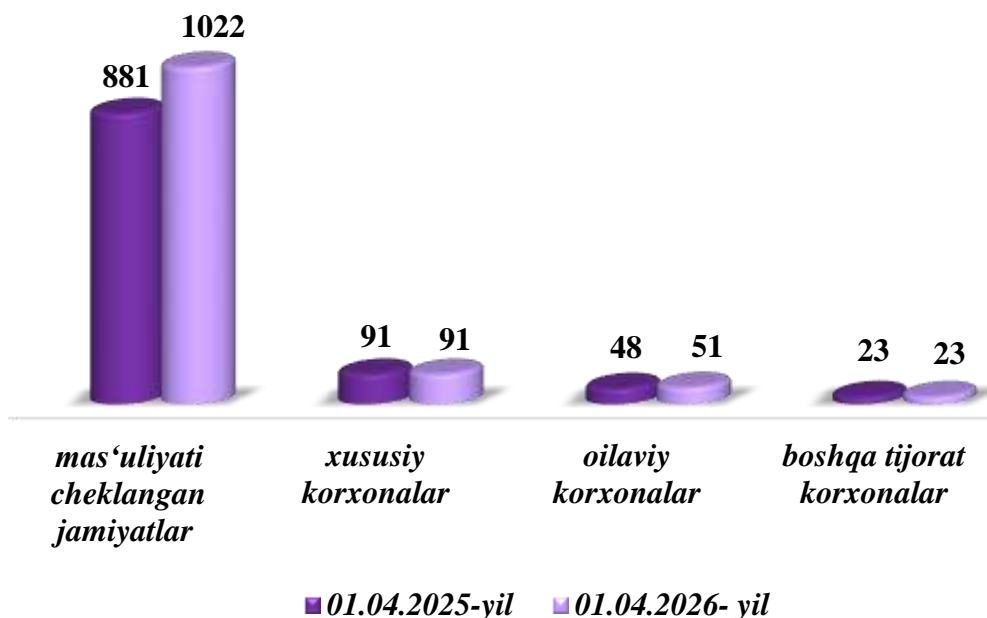
Korxonalar va tashkilotlar yagona davlat registri ma'lumotlariga ko'ra, Baxmal tumanida 2026- yilning 1-aprel holatiga ro'yxatga olingan yuridik shaxslar soni (fermer va dehqon xo'jaliklarisiz) 2 163 tani tashkil qilib, shundan faoliyat ko'rsatayotganlari soni 1 477 tani yoki jami ro'yxatga olingan yuridik shaxslarning 68,3 % ni tashkil qildi.

Ro'yxatga olingan hamda faoliyat ko'rsatayotgan korxonalar va tashkilotlar iqtisodiy faoliyat turlari bo'yicha taqsimlanadi soni (2026- yilning 1-aprel holatiga, dehqon va fermer xo'jaliklarisiz)

	Ro'yxatdan o'tgan		Faoliyat ko'rsatayotgan	
	<i>birlik</i>	<i>yakunga nisbatan % da</i>	<i>birlik</i>	<i>yakunga nisbatan % da</i>
Jami	2 163	100,0	1 477	100,0
<i>shu jumladan:</i>				
qishloq, o'rmon va baliqchilik xo'jaligi	584	27,0	367	24,8
sanoat	192	8,9	110	7,4
qurilish	84	3,9	45	3,0
savdo	581	26,9	361	24,4
tashish va saqlash	31	1,4	24	1,6
yashash va ovqatlanish bo'yicha xizmatlar	142	6,6	102	6,9
axborot va aloqa	28	1,3	20	1,4
sog'liqni saqlash va ijtimoiy xizmatlar ko'rsatish	40	1,8	33	2,4
boshqa turdagi xizmatlar ko'rsatish	481	22,2	415	28,1

Iqtisodiy faoliyat turlari bo'yicha ro'yxatga olingan korxonalar va tashkilotlarning asosiy qismi savdo 581 ta (26,9%), qishloq, o'rmon va baliqchilik xo'jaligi 584 ta (27,0%), sanoatda 192 ta (8,9%) va qurilish 84 ta (3,9%) sohalariga to'g'ri keladi.

Faoliyat ko'rsatayotgan yuridik shaxslarning tashkiliy huquqiy shakllari bo'yicha taqsimlanishi
(birlikda)



2026- yil 1-aprel holatiga 1 187 ta tijorat shaklidagi korxonalar va tashkilotlar faoliyat ko'rsatayotgan bo'lib, shundan mas'uliyati cheklangan jamiyatlar 1 022 ta, xususiy korxonalar 91 ta, oilaviy korxonalar 51 ta va boshqa tijorat korxonalar 23 tani tashkil etadi.

Xorijiy investitsiyalar va sarmoyalar ishtirokidagi korxonalar

Korxonalar va tashkilotlar yagona davlat registri ma'lumotlariga ko'ra, Jizzax viloyatida 2026- yil 1-aprel holatiga ko'ra ro'yxatga olingan chet el investitsiyasi kiritilgan korxonalar soni 346 tani tashkil qilib, Baxmal tumanida 12 tani tashkil etadi, shundan faoliyat ko'rsatayotgan 6 tani tashkil etadi.

Oilaviy korxonalar to'g'risida ma'lumot

2026- yil 1-aprel holatiga ko'ra Baxmal tumanida jami 89 ta oilaviy korxonalar ro'yxatdan o'tgan bo'lib, faoliyat ko'rsatayotganlari esa 51 tani tashkil etadi.

2026- yilning yanvar-mart oylarida jami 2 ta yangi korxonalar va tashkilotlar ro'yxatga olingan bo'lib, 2025- yilning shu davriga nisbatan 1 ta kam tashkil etilgan.

Yangi tashkil etilgan korxonalar va tashkilotlarning iqtisodiy faoliyat turlari bo'yicha taqsimlanishi
(fermer va dehqon xo'jaliklaridan tashqari, birlikda)

	01.04.2025- yil		01.04.2026- yil	
	birlik	yakunga nisbatan, % da	birlik	yakunga nisbatan, % da
Jami	55	100,0	91	100,0
<i>shu jumladan:</i>				
qishloq, o'rmon va baliqchilik xo'jaligi	16	29,1	42	46,2
sanoat	10	18,2	6	6,6
qurilish	2	3,6	2	2,2
savdo	12	21,8	28	30,8
tashish va saqlash	-	-	-	-
yashash va ovqatlanish bo'yicha xizmatlar	6	10,9	5	5,5
axborot va aloqa	-	-	-	-
sog'liqni saqlash va ijtimoiy xizmatlar ko'rsatish	-	-	1	1,1
boshqa turdagi xizmatlar ko'rsatish	9	16,4	7	7,6

2026-yil yanvar-mart oylarida jami 28 ta korxonalar va tashkilotlar faoliyati tugatilgan bo'lib, ulardan 28 tasi (jami faoliyati tugatilganlarning 100,0 %) kichik tadbirkorlik subyektlari hisoblanadi.

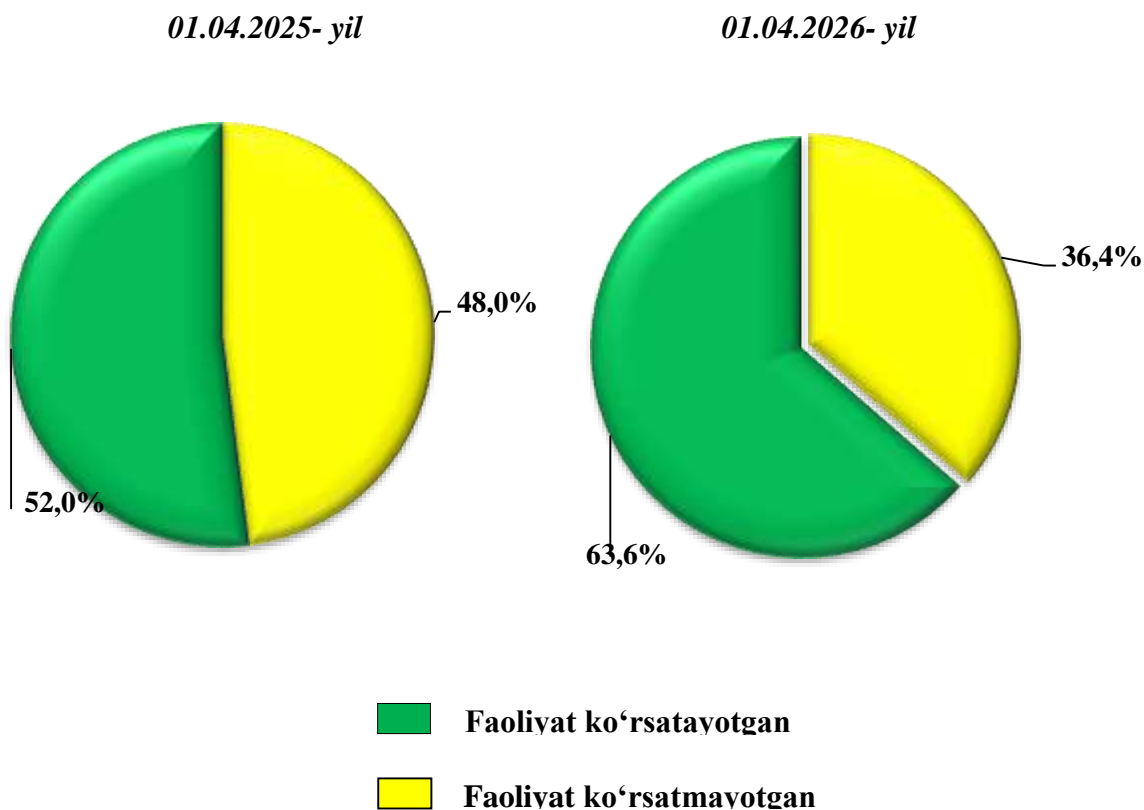
Kichik tadbirkorlik subyektlari *(dehqon va fermer xo'jaliklarisiz)*

2026- yil 1-aprel holatiga ko'ra ro'yxatga olingan kichik biznes subyektlari soni 1 855 tani tashkil etib, shundan 1 180 tasi faoliyat yuritmoqda. Shuningdek, 2025- yil yanvar-mart oylarida yangi tashkil etilgan kichik biznes subyektlari soni 91 tani tashkil etadi. O'z navbatida faoliyatini tugatgan kichik biznes subyektlari soni 25 tani tashkil etmoqda.

Iqtisodiy faoliyat turlari bo'yicha ro'yxatga olingan kichik tadbirkorlik subyektlarining asosiy qismi savdo 579 ta (31,2 %), qishloq, o'rmon va baliqchilik xo'jaligi 580 ta (31,3 %), sanoat 192 ta (10,4 %) hamda qurilish 83 ta (4,5 %) sohalariga to'g'ri keladi.

Ro'yxatga kichik olingan korxonalar va tashkilotlarning umumiy soniga nisbatan faoliyat ko'rsatayotgan va faoliyat ko'rsatmayotganlarining ulushi

(% da) (dehqon va fermer xo'jaliklarisiz)



**Faoliyat ko'rsatayotgan kichik tadbirkorlik subyektlarining
iqtisodiy faoliyat turlari bo'yicha soni
(birlikda)**

	2025- yil 1-aprel holatiga		2026- yil 1-aprel holatiga	
	Soni	Jamiga nisbatan ulushi, % da	Soni	Jamiga nisbatan ulushi, % da
Jami	2 151	100,0	2 278	100,0
<i>shu jumladan:</i>				
Qishloq, o'rmon va baliqchilik xo'jaligi	1416	65,8	1461	64,1
Sanoat	115	5,3	110	4,8
Qurilish	44	2,0	44	1,9
Savdo	331	15,4	359	15,8
Tashish va saqlash	17	0,8	24	1,1
Yashash va ovqatlanish bo'yicha xizmatlar	86	4,0	102	4,5
Axborot va aloqa	12	0,6	19	0,8
Sog'liqni saqlash va ijtimoiy xizmatlar ko'rsatish	14	0,7	14	0,6
Boshqa sohalar	116	5,4	145	6,4

STATISTIK KO'RSATKICHLARGA IZOHLAR

Korxonalar va tashkilotlarning yagona davlat registri – axborot-ma'lumotnoma tusidagi, vaqti-vaqti bilan yangilab boriladigan ma'lumotlardan iborat bo'lgan, avtomatlashtirilgan tizim hisoblanadi hamda yagona klassifikatsiyalar tizimi asosida korxonalar va tashkilotlarning davlat hisobini va ularni identifikatsiyalashtirishni ta'minlaydi.

Ro'yxatga olingan – ro'yxatdan o'tkazish organlari tomonidan belgilangan tartibda davlat ro'yxatidan o'tkazilgan hamda yuridik shaxslarning davlat reyestrda mavjud bo'lgan yuridik shaxslar hisoblanadi (faoliyati tugatilgan yuridik shaxslardan tashqari).

Faoliyat ko'rsatayotgan – ro'yxatdan o'tkazish organlari tomonidan belgilangan tartibda davlat ro'yxatidan o'tkazilgan hamda davlat statistika organlariga moliya-xo'jalik faoliyatini amalga oshirmayotganligi yoki tugatish jarayonida ekanligi to'g'risidagi ma'lumot kelib tushmagan yuridik shaxslar hisoblanadi.

Yangi tashkil etilgan – ro'yxatdan o'tkazish organlari tomonidan belgilangan tartibda yuridik shaxslarning davlat reyestriga yangidan kiritilgan yuridik shaxslar hisoblanadi.

Kichik korxonalar va mikrofirmalar – O'zbekiston Respublikasi Vazirlar Mahkamasining 2016- yil 24-avgustdagi "Iqtisodiy faoliyat turlarini tasniflashning xalqaro tizimiga o'tish chora-tadbirlari to'g'risida"gi 275-son qarorining 1-ilovasiga muvofiq, kichik tadbirkorlik subyektlariga tegishli bo'lgan korxonalar va tashkilotlar.

Xorijiy kapital ishtirokidagi korxonalar – norezidentlar ishtirokidagi korxonalar, xorijiy yuridik shaxslar (xorijiy firmalarning filiallari va bo'limlari), korxonaning ustav fondida chet el fuqarolari va fuqaroligi bo'lmagan shaxslar ishtirok etgan korxonalar.

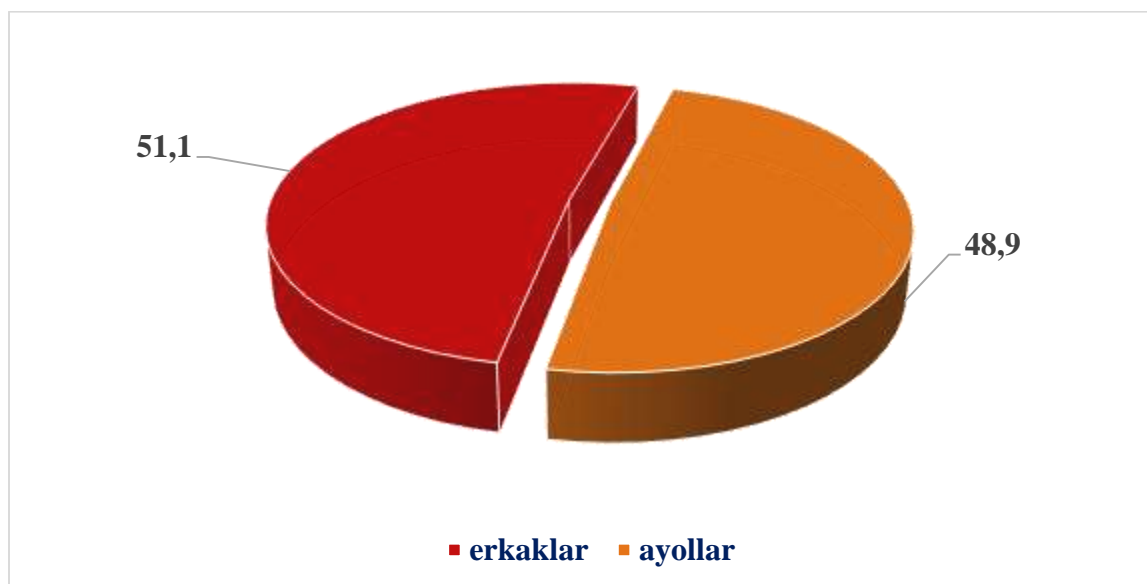
XI. DEMOGRAFIK HOLAT

Dastlabki ma'lumotlarga ko'ra, 2026- yilning 1-aprel holatiga Baxmal tumani doimiy aholi soni 178,7 ming kishini tashkil qildi va yil boshidan 0,8 ming kishiga yoki 0,5 % ga ko'paydi.

Doimiy aholi soni (2026- yil 1-aprel holatiga, kishi)

	Jami aholi soni	shu jumladan:	
		erkaklar	ayollar
Jizzax viloyati	1 573 239	794 110	779 129
Baxmal tumani	178 720	91 261	87 459

Baxmal tumanining doimiy aholi sonida erkak va ayollarning ulushi (2026- yil 1-aprel holatiga, % da)



Shuningdek, 2026- yilning 1-aprel holatiga Baxmal tumanida 51,1 % ni erkaklar va 48,9 % ni ayollar tashkil etgan.

Aholining tabiiy harakati (yanvar-mart, birlirda)

	<i>Kishi</i>		Koeffitsienti, 1000 aholiga nisbatanpromillda	
	2025- yil	2026- yil	2025- yil	2026- yil
Aholining tabiiy o'sishi	920	971	21,4	22,1
Tug'ilganlar	1 083	1144	25,2	26,0
Vafot etganlar	163	173	3,8	3,9
Tuzilgan nikohlar	150	134	3,5	3,0
Nikohdan ajralishlar	42	44	1,0	1,0
Ko'chib kelganlar	124	145	2,9	3,3
Ko'chib ketganlar	282	282	6,6	6,4

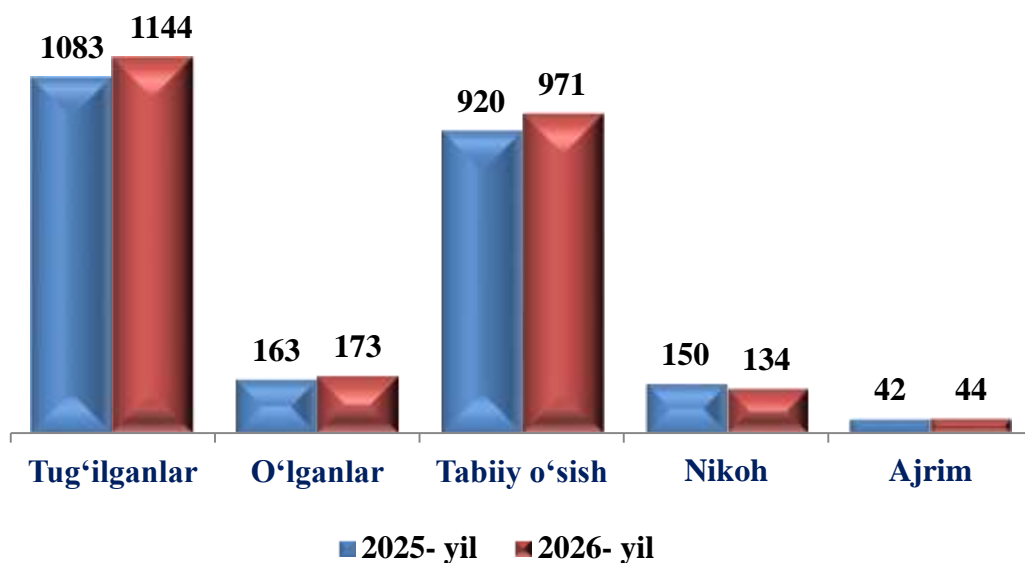
Tug'ilish darajasi. 2026- yilning yanvar-mart oylarida tug'ilganlar soni 1 144 kishini tashkil qildi va 2025- yilning shu davriga (1 083 kishi) nisbatan 61 taga ko'paydi. Tug'ilish koeffitsienti mos ravishda 26,0 promilleni tashkil qildi va 2025- yilning shu davriga (25,2 promille) nisbatan 0,8 promillega ko'paydi.

O'lim darajasi. 2026- yilning yanvar-mart oylarida vafot etganlar soni 173 kishini tashkil qildi va 2025- yilning shu davriga (163 kishi) nisbatan 10 kishga o'limlar soni ko'paydi. Mos ravishda o'lim koeffitsienti 3,9 promilleni tashkil qildi va 2025- yil yanvar-martga (3,8 promille) nisbatan 0,1 promillega ko'paydi.

Tabiiy o'sish. 2026- yilning yanvar-mart oylariga tabiiy o'sish 971 kishini tashkil qildi va 2025- yilning shu davri (920 kishi)ga nisbatan 51 kishiga ko'payganligini kuzatishimiz mumkin.

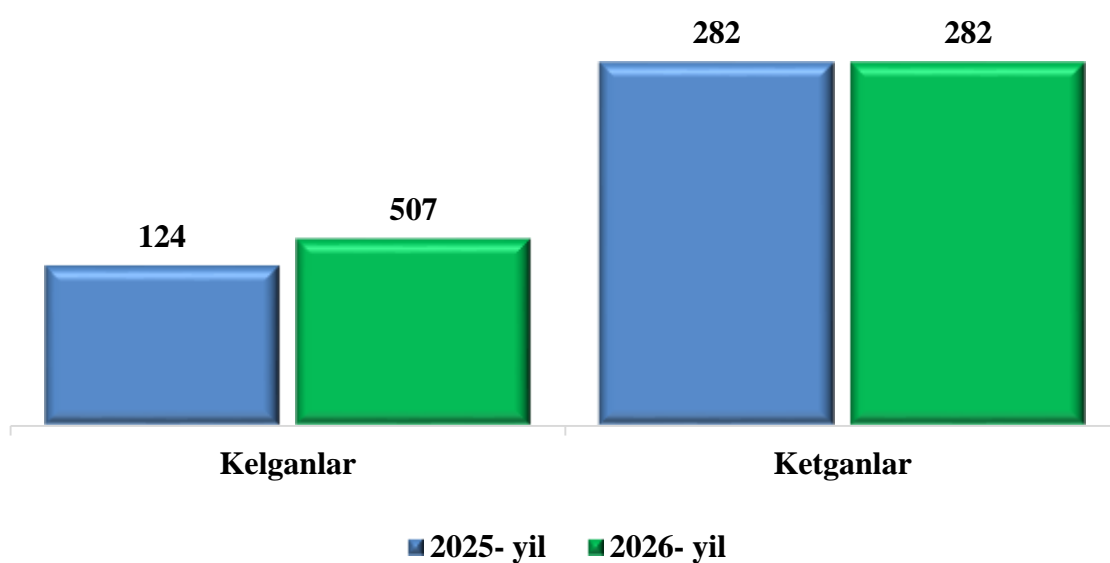
Nikohlar va ajralishlar. 2026- yilning yanvar-mart oylarida FHDYO organlarida 134 ta nikohlar va 44 ta ajralishlar ro'yxatga olindi, ming aholiga nisbatan 3,0 promilleni tashkil qildi (2025- yilning tegishli davrida 3,5 % ga) va 1,0 ga ajralishlar (2025- yilning tegishli davrida 1,0 ga) to'g'ri keladi.

Aholining tabiiy harakati
(yanvar-mart oylarida kishi, birlikda)



Migratsiya. Dastlabki ma'lumotlarga ko'ra, 2026- yilning yanvar-mart oylarida Baxmal tumani bo'yicha ko'chib kelganlar soni 145 kishini, shu davr mobaynida ko'chib ketganlar soni esa 282 kishini tashkil qildi. Migratsiya qoldig'i 137 kishiga (2025- yilning shu davrida qoldig'i 158 kishi) tashkil etadi.

Aholining migratsiya ko'rsatkichlari
(yanvar-mart oylarida kishi, birlikda)



STATISTIK KO'RSATKICHLARGA IZOHLAR

Doimiy aholi – ro'yxatdan o'tkazilayotgan vaqtda muayyan aholi punkti yoki hududda doimiy istiqomat qilayotgan aholidan iborat bo'lib, bunga ushbu hududda doimiy ro'yxatda turib, lekin vaqtincha yashamaydigan aholi ham kiritiladi.

Tuman aholisi – tuman hududlarida, ya'ni me'yoriy hujjatlar bilan tumanlar, tumanchalar sifatida belgilangan aholi punktlarida istiqomat qiluvchi aholi.

Doimiy aholi sonini baholash – oxirgi aholini ro'yxatga olish ma'lumotlari asosida hisoblanib, unga har yili tug'ilganlar va muayyan hududga ko'chib kelganlar soni qo'shib, o'lganlar va muayyan hududdan ko'chib ketganlar soni ayiriladi.

Tug'ilish – tug'ilish jarayonlarining sodir bo'lishi va boshqa xususiyatlarini tavsiflovchi ko'rsatkich.

1000 aholiga nisbatan tug'ilish koeffitsiyenti – hisobot yilida jami tug'ilganlar (tirik) sonini hisobot davridagi doimiy aholining o'rtacha soniga bo'lib, 1000 ga ko'paytirish orqali hisoblanadi.

1000 aholiga nisbatan o'lim koeffitsiyenti – hisobot yilida jami o'lganlar sonini hisobot yilidagi doimiy aholining o'rtacha soniga bo'lib, 1000 ga ko'paytirish orqali hisoblanadi.

O'lim sabablari – o'limga yoki uning sodir bo'lishiga ta'sir etgan kasalliklar, patologik holatlar va jarohatlar, shuningdek, o'lim bilan yakun topgan jarohatga sabab bo'lgan baxtsiz hodisa va zo'ravonlik holatlari.

Nikoh – erkak va ayol o'rtasidagi, ularning bir-birlariga va farzandlariga nisbatan huquq va majburiyatlarini belgilab beradigan o'zaro munosabatlari shakli. Er va xotin o'rtasidagi yuridik munosabatlar fuqarolik holati dalolatnomalarini yozish (FHDYO) organlarida nikohlarini ro'yxatdan o'tkazish natijasida o'rnatiladi.

1000 aholiga nisbatan nikohlar koeffitsiyenti – hisobot yilida tuzilgan nikohlar sonini doimiy aholining o'rtacha soniga bo'lib, 1000 ga ko'paytirish orqali hisoblanadi.

Nikohdan ajralish (nikohni bekor qilish) – er-xotinlarning hayoti davomida, tomonlar uchun qayta nikoh huquqini beruvchi, nikohlarning to'liq yuridik to'xtatilishi, nikoh FHDYO yoki sud organlarida ajralishni ro'yxatdan o'tkazilganidan so'ng bekor qilingan hisoblanadi.

1000 aholiga nisbatan nikohdan ajralish koeffitsiyenti – hisobot yilida nikohdan ajralishlar sonini doimiy aholining o'rtacha soniga bo'lib, 1000 ga ko'paytirish orqali hisoblanadi.

Ko'chib kelganlar soni – ko'chib kelganlarning absolyut miqdori, ya'ni muayyan hududga uning tashqarisidan ko'chib kelganlardan iborat. Ichki ishlar organlari tomonidan aholini yashash joyi bo'yicha ro'yxatga olishda tuziladigan statistik hisobga olish so'rovnomalarini qayta ishlash natijasida ko'chib kelish.

Ko'chib ketganlar soni – ko'chib ketganlarning absolyut miqdori, ya'ni muayyan hududga uning tashqarisidan ko'chib ketganlardan iborat. Ichki ishlar organlari tomonidan aholini yashash joyi bo'yicha ro'yxatga olishda tuziladigan statistik hisobga olish so'rovnomalarini qayta ishlash natijasida ko'chib ketish.

Aholining migratsion o'sishi (farqi) – hisobot davrida ko'chib kelganlar va ko'chib ketganlar soni o'rtasidagi farqning absolyut miqdori.

XII. O‘RTACHA OYLIK NOMINAL HISOBLANGAN ISH HAQI

2026- yil yanvar-mart oylarida Baxmal tumanida o‘rtacha oylik nominal hisoblangan ish haqi 4 050,7 ming so‘mni tashkil etdi.

Bunda ish haqiga ustama, mukofot, rag‘batlantirish xususiyatiga ega to‘lovlar, kompensatsiya va ishlanmagan vaqt uchun haq kabi to‘lovlar kiritilgan, shuningdek uning tarkibida jismoniy shaxslar daromad solig‘i, ijtimoiy sug‘urta va kasaba uyushmasiga to‘lovlar ham mavjud.

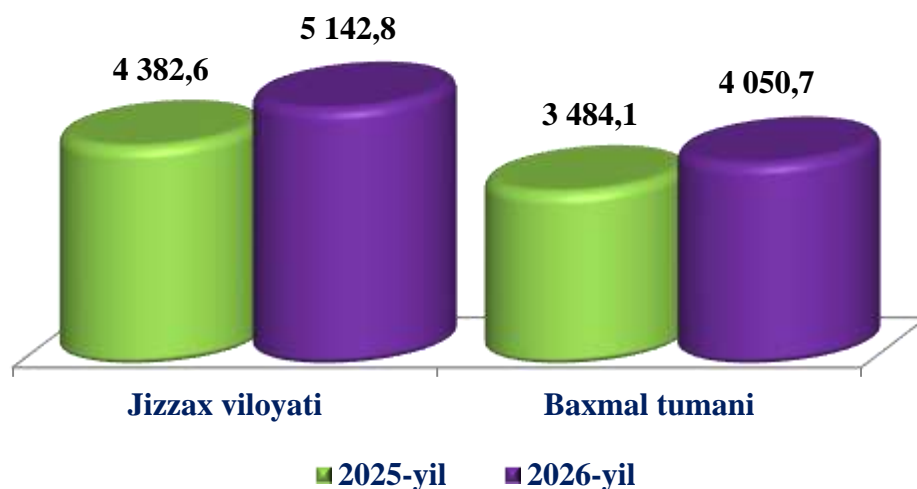
O‘rtacha nominal hisoblangan ish haqi

(qishloq xo‘jaligi va kichik tadbirkorlik subyektlaridan tashqari, ming so‘m)

	O‘rtacha nominal hisoblangan ish haqi	
	2025- yil yanvar-mart	2026- yil yanvar-mart
Jizzax viloyati	4 382,6	5 142,8
Baxmal tumani	3 484,1	4 050,7

O‘rtacha nominal hisoblangan ish haqi

(qishloq xo‘jaligi va kichik tadbirkorlik subyektlaridan tashqari, ming so‘m)



O‘rtacha nominal hisoblangan ish haqi
(qishloq xo‘jaligi va kichik tadbirkorlik subyektlaridan tashqari, ming so‘m)

	Mart	Yanvar-mart
Jami	4 110,1	4 050,7
shu jumladan:		
Sanoat	-	-
Qurilish	5 038,6	4 697,8
Savdo	4 491,7	3 608,3
Axborot va aloqa	1 560,0	1 560,0
San‘at, ko‘ngil ochish va dam olish	4 137,1	4 218,6
Ta‘lim	4 110,9	4 146,1
Sog‘liqni saqlash va ijtimoiy xizmat ko‘rsatish	3 495,9	3 393,5
Boshqa faoliyat turlari	4 784,4	4 386,4

Tuman(shahar)lar kesimida o‘rtacha nominal hisoblangan ish haqi
(qishloq xo‘jaligi va kichik tadbirkorlik subyektlaridan tashqari, ming so‘m)

	Mart	Yanvar-mart
Jizzax viloyati	5 470,6	5 142,8
Jizzax sh.	7 701,1	6 906,7
<i>tumanlar:</i>		
Arnasoy	4 362,1	4 271,8
Baxmal	4 110,1	4 050,7
G‘allaorol	5 549,4	5 611,2
Sharof Rashidov	3 999,4	3 897,8
Do‘stlik	4 039,1	3 827,3
Zomin	4 319,6	4 153,8
Zarbdor	4 342,9	4 196,1
Mirzacho‘l	3 815,2	3 648,1
Zafarobod	4 438,8	4 369,2
Paxtakor	4 598,1	4 352,7
Forish	3 742,6	3 641,2
Yangiobod	3 944,3	3 738,8

Jizzax viloyatida o‘rtacha oylik ish haqi miqdori Baxmal tumani 4 050,7 ming so‘m (viloyatidagi o‘rtacha oylik ish haqiga nisbatan 78,8 %), Forish tumanida 3 641,2 ming so‘mni (70,8 %), Do‘stlik tumanida 3 827,3 ming so‘mni (74,4 %) va Yangiobod tumanida 3 738,8 ming so‘mni (72,7 %) tashkil etgan.

STATISTIK KO'RSATKICHLARGA IZOHLAR

Nominal hisoblangan ish haqi – ma'lum bir davr (soat, oy, yil) mobaynida xodim tomonidan ishlab chiqarilgan mahsulot (bajarilgan ish yoki ko'rsatilgan xizmat) evaziga ish beruvchilar tomonidan, amaldagi qonun hujjatlariga asoslangan holda soliq va boshqa to'lovlarni o'z ichiga oluvchi yollanma xodimning mehnatiga haq to'lash tarzida jismoniy shaxsga pul shaklida hisoblangan daromadlardan iborat.

O'rtacha ish haqini hisoblash uchun qabul qilinadigan xodimlar soni – homiladorlik va tug'ish bo'yicha ta'tilda bo'lgan, bevosita tug'uruqxonaning o'zidan yangi tug'ilgan chaqaloqni farzandlikka olish munosabati bilan ta'tilda bo'lgan hamda bolani uning qonun hujjatlariga muvofiq ma'lum bir yoshga to'lguniga qadar parvarish qilish bo'yicha ta'tilda bo'lgan ayollar; ta'lim muassasalarida o'qiyotgan va ish haqi saqlanmagan holda qo'shimcha mehnat ta'tilida bo'lganlar, shuningdek, ta'lim muassasalariga kirish imtihonlarini topshirish uchun ish haqi saqlanmagan holda ta'tilda bo'lgan xodimlarni inobatga olmagan holda, mehnat daftarchalari mavjud bo'lgan va ish haqi hisoblangan xodimlarning o'rtacha sonini ifodalaydi.

Ish vaqti – korxonada yoki muassasada muayyan ishni bajarish uchun qonuniy berilgan muddat ish kuni va ish haftasi bilan belgilanadi. Ish vaqti davomida ishlanmagan vaqt (nima sababdan sodir bo'lgani dan qat'iy nazar) bekor turish vaqti deyiladi.

Ish haqi – joriy davrda ish beruvchi tomonidan yollangan xodimga bajargan ishlari uchun berilgan pul yoki natura usulidagi to'lovlar bo'lib, ular hisoblangan summalar yig'indisidan tashkil topadi va ikki qismga bo'linadi: ish haqi va ijtimoiy sug'urtaga ajratmalar.

Ish haqiga ta'sir ko'rsatuvchi omillar – bozor iqtisodiyoti sharoitida ish haqi hajmiga bir qator bozor omillari va bozordan tashqari omillar ta'sir ko'rsatadi, buning natijasida mehnatga haq to'lashning muayyan darajasi vujudga keladi. Bular tovarlar va xizmatlar bozorida talab va taklif o'zgarishlari, mehnatga bo'lgan talab, narxining o'zgaruvchanligi, iste'mol tovarlari va xizmatlar narxi o'zgarishi va boshqalar kiradi.

**BAXMAL TUMANINING
STATISTIK AXBOROTNOMASI
2026- yil yanvar-mart**

Nashrga mas'ul:
Baxmal tumani statistika bo'limi
tel. (72) 211-53-47

Buyurtma raqami № 3 2026-y. Tiraj 9 nusxa

Baxmal tumani statistika bo'limi
Baxmal tumani, O'smat sh. Mustaqillik ko'chasi, 7-uy

