

**O‘ZBEKISTON RESPUBLIKASI  
MILLIY STATISTIKA QO‘MITASI**

**JIZZAX VILOYATI STATISTIKA BOSHQARMASI  
ARNASOY TUMANI STATISTIKA BO‘LIMI**

**ARNASOY TUMANINING  
IJTIMOIY-IQTISODIY HOLATI  
AXBOROTNOMASI**

**2026- yil  
YANVAR-MART**

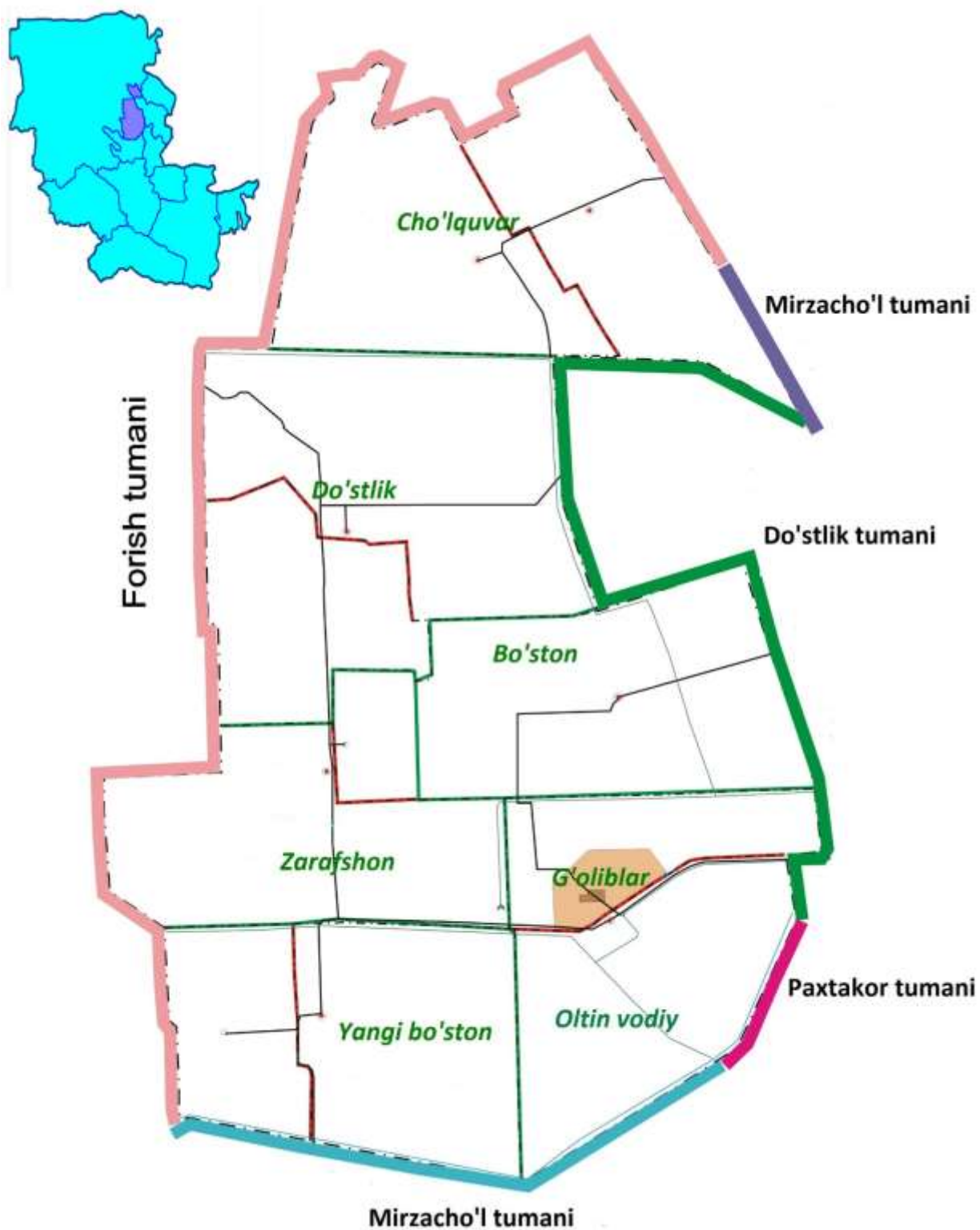
## Qisqartma va shartli belgilar

%	- foiz	0,0	- katta bo'lmagan miqdor
mlrd	- milliard	m.	- marta
mln	- million	-	- ko'rsatkichning yo'qligi
mln AQSH doll.	- million AQSH dollari	ga	- gektar
kv.	- kvadrat	tn	- tonna
km	- kilometr	yo'lovchi/k m	- yo'lovchi-kilometr
m	- metr	1), 2), 3).....	- izohning mavjudligi

## MUNDARIJA

Nomi	bet.
<b>ARNASOY TUMANINING XARITASI VA ASOSIY KO'RSATKICHLARI</b>	<b>4-5</b>
<b>I. TUMANNING ASOSIY IJTIMOYIY-IQTISODIY KO'RSATKICHLARI</b>	<b>6-8</b>
<b>II. SANOAT</b>	<b>9-11</b>
<b>III. QISHLOQ, O'RMON VA BALIQCHILIK XO'JALIGI</b>	<b>12-17</b>
<b>IV. INVESTITSIYALAR VA QURILISH</b>	<b>18-22</b>
<b>V. XIZMATLAR</b>	<b>23-26</b>
<b>VI. ISTE'MOL BOZORI</b>	<b>27-30</b>
<b>VII. TASHQI IQTISODIY ALOQALAR</b>	<b>31-35</b>
<b>VIII. KICHIK TADBIRKORLIK FAOLIYATI</b>	<b>36-37</b>
<b>IX. MOLIYAVIY FAOLIYAT</b>	<b>38-39</b>
<b>X. KORXONALAR VA TASHKILOTLAR FAOLIYATINING UMUMIY TAVSIFI</b>	<b>40-45</b>
<b>XI. DEMOGRAFIK HOLAT</b>	<b>46-49</b>
<b>XII. O'RTACHA OYLIK NOMINAL HISOBLANGAN ISH HAQI</b>	<b>50-53</b>

**Jizzax viloyati  
Arnasoy tumanining  
XARITASI**



**Arnasoy tumani to'g'risida  
umumiy ma'lumotlar**

<b>Viloyat</b>	<b>Jizzax</b>
<b>Tuman</b>	<b>Arnasoy</b>
<b>Markazi</b>	<b>G'oliblar shaharchasi</b>
<b>Tashkil topgan vaqti</b>	<b>26.12.1975 y.</b>
<b>Umumiy maydoni, <i>ming km<sup>2</sup></i></b>	<b>0,49</b>
<b>Mahalla fuqarolari yig'inlari soni</b>	<b>11</b>
<b>Aholi punktlari</b>	<b>10</b>
<b>2026- yil 1-aprel holatidagi doimiy aholi soni, <i>ming kishi</i></b>	<b>50,3</b>
<i>shu jumladan:</i>	
<b>erkaklar</b>	<b>25,5</b>
<b>ayollar</b>	<b>24,8</b>
<b>Chegaradosh tumanlar</b>	<b>Forish, Zafarobod, Mirzacho'l, Do'stlik, Paxtakor</b>
<b>Viloyat markazigacha bo'lgan masofa, <i>km</i></b>	<b>65</b>

# I. TUMANNING ASOSIY IJTIMOIIY- IQTISODIY KO‘RSATKICHLARI

## Asosiy iqtisodiy ko‘rsatkichlar (2026- yilning yanvar-mart oylarida)

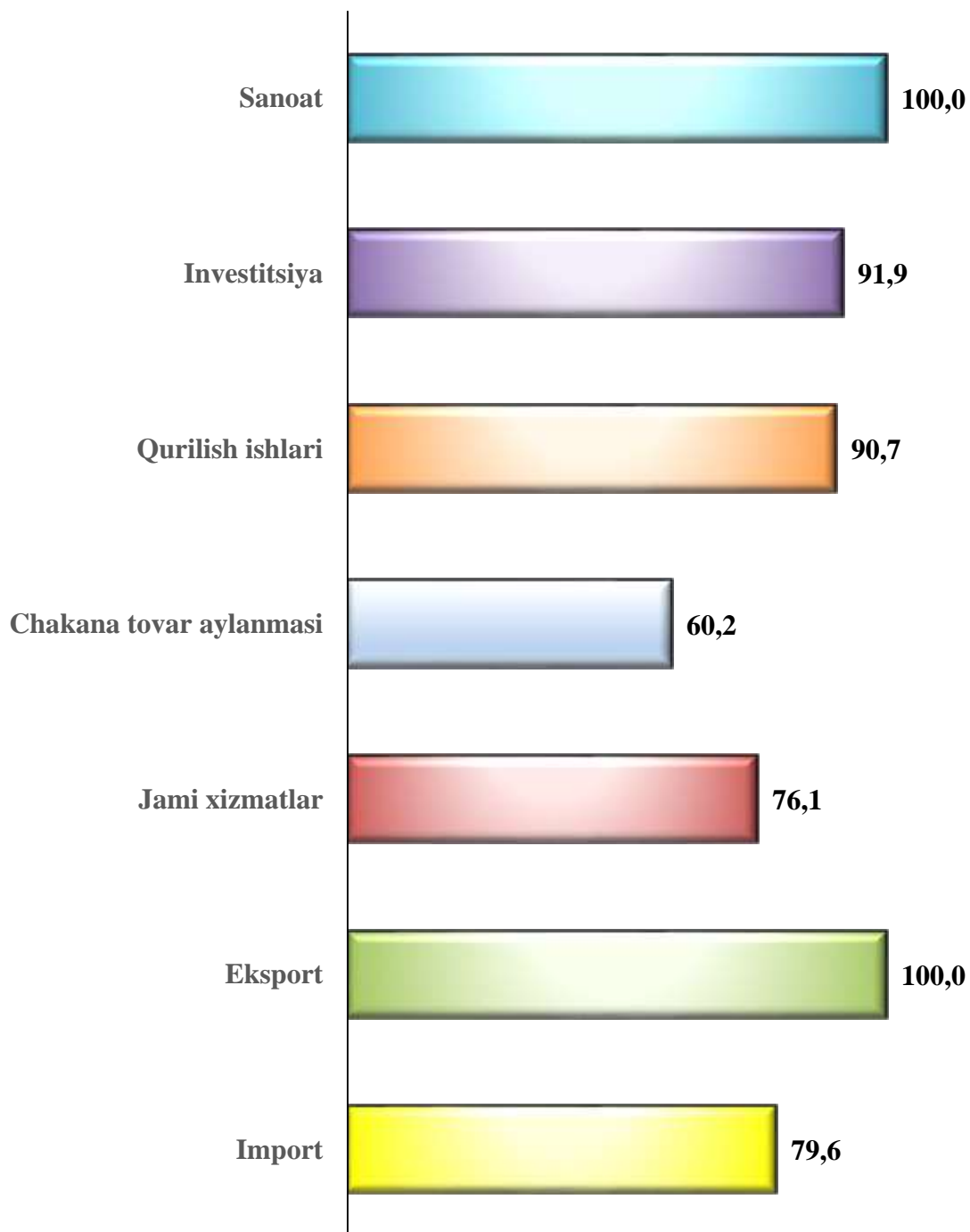
	Jami		Aholi jon boshiga	
	mlrd so‘m	2025- yil yanvar-mart oylariga nisbatan, % da	ming so‘m	2025- yil yanvar-mart oylariga nisbatan, % da
Sanoat	74,4	104,2	1 482,2	102,8
Asosiy kapitalga kiritilgan investitsiyalar	552,8	2,3 m.	11 011,9	2,2 m.
Qishloq, o‘rmon va baliqchilik xo‘jaligi	186,7	114,4	3 716,5	112,8
Qurilish ishlari	22,0	115,0	438,2	113,4
Chakana tovar aylanmasi	106,6	127,3	2 122,6	125,5
Bozor xizmatlari	71,4	113,5	1 421,6	111,9

	Jami		Aholi jon boshiga	
	mln AQSH doll.	2025- yil yanvar-mart oylariga nisbatan, % da	AQSH doll.	2025- yil yanvar-mart oylariga nisbatan, % da
Tashqi savdo aylanmasi	7,1	100,7	141,2	99,3
Eksport	4,1	74,8	80,6	73,7
Import	3,0	186,8	60,6	184,2

**Arnasoy tumanining asosiy iqtisodiy ko'rsatkichlarini  
Jizzax viloyati bilan solishtirma jadvali**  
(yanvar-mart)

	Jizzax viloyati		Arnasoy tumani		Arnasoy tumanining viloyatdagi ulushi, % da	
	2026- yil mlrd so'm	2025- yilga nisbatan, % da	2026- yil mlrd so'm	2025- yilga nisbatan, % da	2025- yil	2026- yil
Sanoat mahsuloti	9 132,4	107,8	74,4	104,2	1,0	0,8
Qishloq, o'rmon va baliqchilik xo'jaligi	4 452,5	104,2	186,7	114,4	3,9	4,2
Asosiy kapitalga kiritilgan investitsiyalar	5 772,7	111,8	552,8	2,3 m.	4,7	9,6
Qurilish ishlari	1 733,6	119,4	22,0	115,0	1,3	1,3
Chakana savdo tovar aylanmasi	3 511,3	131,5	106,6	127,3	3,1	3,0
Xizmatlar, jami	6 750,8	116,6	71,4	113,5	1,1	1,1
Tashqi savdo aylanmasi (mln AQSH doll.)	392,7	107,0	7,1	100,7	1,9	1,8
Eksport (mln AQSH doll.)	51,0	117,7	4,1	74,8	12,5	7,8
Import (mln AQSH doll.)	341,7	105,5	3,0	186,8	0,5	0,9

**Arnasoy tumanining asosiy iqtisodiy ko'rsatkichlarida  
kichik tadbirkorlik (biznes) subyektlarining ulushi  
(2026- yilning yanvar-mart, % da)**



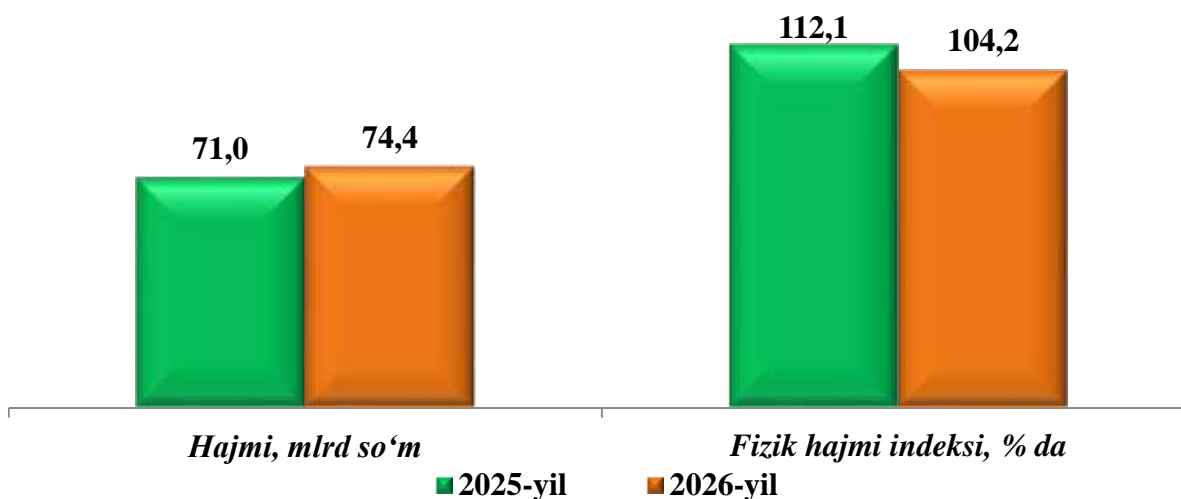
## II. SANOAT

### Tumanda sanoat sohasida faoliyat ko'rsatayotgan korxonalar soni (birkikda)

	2025- yil 1-aprel holatiga	2026- yil 1-aprel holatiga
<b>Sanoat korxonalari, jami</b>	<b>59</b>	<b>69</b>
- yirik korxonalar	-	-
- kichik korxonalar va mikrofirmalar	59	69
- shu jumladan: xorijiy kapital ishtirokidagi korxonalar	3	6

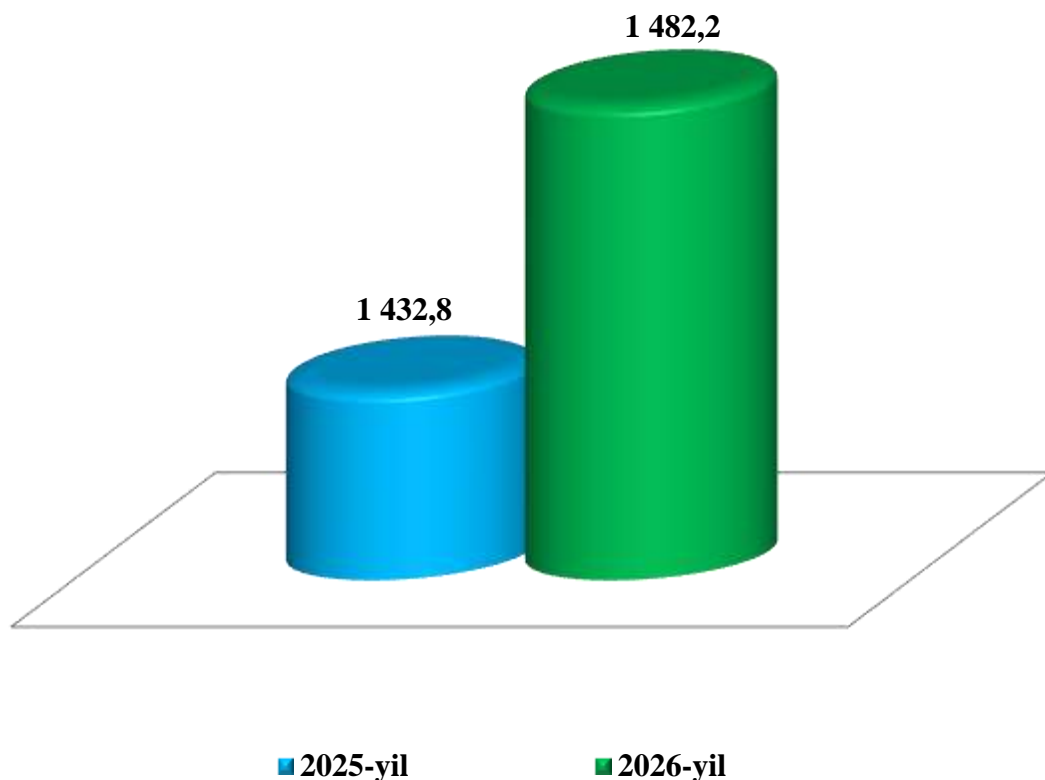
Dastlabki ma'lumotlarga asosan 2026- yilning yanvar-mart oylarida Arnasoy tumanida faoliyat ko'rsatayotgan sanoat korxonalari tomonidan 74,4 mlrd so'mlik sanoat mahsulotlari ishlab chiqarildi va o'tgan yilning mos davriga nisbatan fizik hajm indeksi 104,2 % ni tashkil etdi.

### Sanoat mahsuloti hajmi va fizik hajm indeksi (yanvar-mart oylari)



2026- yilning yanvar-mart oylarida tuman bo'yicha aholi jon boshiga sanoat mahsulotlari ishlab chiqarish hajmi 1 482,2 ming so'mni tashkil etib, o'tgan yilning mos davriga nisbatan 102,8 % ni tashkil etdi.

**Aholi jon boshiga ishlab chiqarilgan  
sanoat mahsulotlari dinamikasi**  
(yanvar-mart oylari, ming so‘m)

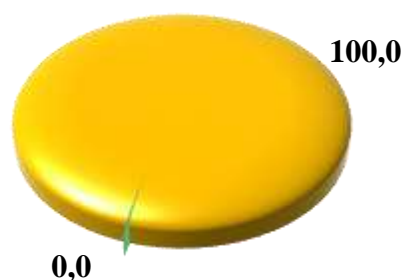


**Sanoat mahsuloti ishlab chiqarish hajmi**  
(2026-yil yanvar-mart oylari)

	Sanoat mahsuloti hajmi		tarmoq korxonalari		hududiy korxonalar	
	mlrd so‘m	o‘shish sur‘ati, % da	mlrd so‘m	jami hajmga nisbatan ulushi, % da	mlrd so‘m	jami hajmga nisbatan ulushi, % da
<b>Jizzax viloyati</b>	<b>9 132,4</b>	<b>107,8</b>	<b>2 897,4</b>	<b>31,7</b>	<b>5 721,0</b>	<b>62,6</b>
Arnasoy tumani	74,4	104,2	53,5	71,9	20,9	28,1

## Sanoat mahsulotlari ishlab chiqarishda kichik biznesning ulushi

2026-yilning yanvar-mart oylarida kichik biznes subyektlari tomonidan ishlab chiqarilgan sanoat mahsulotlari hajmi 74,4 mlrd so‘m bo‘lib, uning jami sanoat ishlab chiqarishidagi ulushi 100,0 % ni tashkil etgan.



■ Yirik tashkilotlar ulushi    ■ Kichik biznes ulushi

## STATISTIK KO‘RSATKICHLARGA IZOHLAR

**Sanoat mahsuloti ishlab chiqarish hajmi** – korxonadan ishlab chiqarilgan tayyor mahsulotlar, yarim tayyor, chetga sotishga mo‘ljallangan, o‘zining nosanoat bo‘linmalariga va kapital qurilishga mo‘ljallangan mahsulotlar hajmini o‘z ichiga oladi; ishlab chiqarilishi hisobot davrida tugallanmagan uzoq muddatli mahsulotlarni ishlab chiqarish bo‘yicha ishlar; sanoat tusidagi ishlar (xizmatlar);

**Sanoat ishlab chiqarishda o‘zgarish indeksleri** – solishtirma davrlarda mahsulotlar (ishlar, xizmatlar) fizik hajmining o‘zgarishini tavsiflovchi nisbiy ko‘rsatkichdir; Iste‘mol mollari – asosan shaxsiy iste‘mol yoki foyda olish bilan bog‘liq bo‘lmagan boshqa maqsadlarda foydalanadigan sanoat mahsulotlari; iste‘mol mollari ishlab chiqarish hajmi amaldagi narxlarida (QQS va aksizlar bundan mustasno) hisoblab chiqiladi;

**Natura ko‘rinishida sanoat ishlab chiqarish hajmi** – boshqa korxonalarga jo‘natish uchun yoki ishlab chiqarishga mo‘ljallangan mahsulotlarni, shu jumladan korxonaning sanoat ehtiyojlari uchun sarflangan mahsulotlarni o‘z ichiga oladi, ya‘ni yalpi mahsulot;

**Tog‘-kon sanoati va ochiq konlarni ishlash** – tabiatda qattiq jinslar shaklida uchraydigan (ko‘mir, ruda), suyuq holatda uchraydigan (neft) yoki gazsimon holatda uchraydigan (tabiiy gaz) foydali qazilmalarni qazib olishni o‘z ichiga oladi.

**Ishlab chiqaradigan sanoat** – yangi mahsulot chiqarish maqsadida modda yokikomponentlarni, materiallarni fizik yoki kimyoviy qayta ishlashni, garchi ishlabchiqarishning ma‘lum turi uchun birdan-bir to‘liq me‘zon hisoblanmasa ham, o‘z ichiga oladi.

**Elektr, gaz, bug‘ bilan ta‘minlash va havoni konditsiyalash** – elektr energiyasini, tabiiy gazni, bug‘ni, issiq suvni va shu kabilarni doimiy tarmoqlar – kabellar, quvurlar, suv quvurlari orqali yetkazib berish bilan bog‘liq faoliyatni o‘z ichiga oladi.

**Suv bilan ta‘minlash, kanalizatsiya tizimi, chiqindilarni yig‘ish va utilitatsiya qilish** – qattiq va suyuq, sanoat va maishiy, shuningdek, zaharlangan chiqindilarning barcha turlariga ishlov berish (yig‘ish, qayta ishlash va yo‘qotish) ni o‘z ichiga oladi.

### III. QISHLOQ, O‘RMON VA BALIQCHILIK XO‘JALIGI

Dastlabki ma’lumotlarga ko‘ra, 2026- yilning yanvar-mart oylarida qishloq, o‘rmon va baliqchilik xo‘jaligi mahsulot (xizmat) larining umumiy hajmi 186,7 mlrd so‘mni yoki 2025- yilning mos davriga nisbatan 114,4 % ni, shu jumladan, dehqonchilik va chorvachilik, ovchilik va ushbu sohalarda ko‘rsatilgan xizmatlar 181,6 mlrd so‘mni (111,9 %), baliqchilik xo‘jaligi 4,8 mlrd so‘mni (575,4 %) tashkil qildi. Viloyat qishloq, o‘rmon va baliqchilik xo‘jaligi tarkibida tuman ulushi 4,2 % ni tashkil etdi.

#### Qishloq, o‘rmon va baliqchilik xo‘jaligi mahsulotlari (xizmatlar)ning hajmi va o‘shish sur‘atlari (2026- yilning yanvar-mart)

	Mrld so‘m	O‘shish sura‘ti, % da
Jizzax viloyati	4 452,5	104,2
Arnasoy tumani	186,7	114,4

#### Ishlab chiqarilgan qishloq xo‘jaligi mahsulotlarining xo‘jaliklar toifalari bo‘yicha taqsimlanishi (2026- yilning yanvar-mart, % da)



Xo'jaliklar toifalari bo'yicha tahlillar, qishlok xo'jaligi mahsulotlari umumiy hajmining 86,6 % ni dehqon va tomorqa xo'jaliklariga, 9,0 % ni fermer xo'jaliklariga, 4,4 % ni qishloq xo'jaligi faoliyatini amalga oshiruvchi tashkilotlarga to'g'ri kelishini ko'rsatmoqda.

## DEHQONCHILIK



2026- yilning yanvar-mart oylarida ishlab chiqarilgan dehqonchilik mahsulotlarining hajmi 15,5 mlrd so'mni yoki 2025- yilning shu davriga nisbatan 173,3 % ni tashkil qildi. Ishlab chiqarilgan qishloq xo'jaligi mahsulotlarining umumiy hajmida dehqonchilik mahsulotlarining ulushi 4,6% ni tashkil qildi.

### Xo'jalik toifalari bo'yicha asosiy turdagi dehqonchilik mahsulotlarini ishlab chiqarish (2026- yilning yanvar-mart, dastlabki hisoblash)

	Jami		shu jumladan					
			Fermer xo'jaliklari		Dehqon va tomorqa xo'jaliklari		Qishloq xo'jaligi faoliyatini amalga oshiruvchi tashkilotlar	
	tonna	o'sish sur'ati, % da	tonna	o'sish sur'ati, % da	tonna	o'sish sur'ati, % da	tonna	o'sish sur'ati, % da
Sabzavotlar	200,0	321,5	0,0	0,0	174,8	466,0	25,2	102,0

## CHORVACHILIK



2026- yilning yanvar-mart oylarida chorvachilik mahsulotlarini ishlab chiqarish hajmi 162,2 mlrd soʻmni yoki 2025- yilning shu davriga nisbatan 106,3 % ni tashkil qildi. Ishlab chiqarilgan qishloq xoʻjaligi mahsulotlarining umumiy ulushi 95,4 ni tashkil etdi.

### Xoʻjaliklar toifalari boʻyicha asosiy turdagi chorvachilik mahsulotlarini ishlab chiqarish (2026- yilning yanvar-mart, dastlabki maʼlumotlar)


	Jami		shu jumladan					
			Fermar xoʻjaliklari		Dehqon va tomorqa xoʻjaliklari		Qishloq xoʻjaligi faoliyatini amalga oshiruvchi tashkilotlar	
	miqdori	oʻsish surʼati, % da	miqdori	oʻsish surʼati, % da	miqdori	oʻsish surʼati, % da	miqdori	oʻsish surʼati, % da
Goʻsht tirik vaznda, tonna	1 608,40	103,1	55,2	78,9 m	1549,0	99,3	4,2	21,0m.
Sut, tonna	5 788,0	114,6	1 008,4	2,5 m.	4779,6	103,1	0,0	0,0
Tuxum, ming dona	1 379,2	149,9	81,3	10,2 m	1297,9	142,3	0,0	0,0

**Xo‘jalik toifalari bo‘yicha chorva mollari va parrandalar bosh soni**  
(2026- yil 1-aprel holatiga)

	Jami		shu jumladan					
			Fermer xo‘jaliklari		Dehqon va tomorqa xo‘jaliklari		Qishloq xo‘jaligi faoliyatini amalga oshiruvchi tashkilotlar	
	bosh	o‘shish sur‘ati, % da	bosh	o‘shish sur‘ati, % da	bosh	o‘shish sur‘ati, % da	bosh	o‘shish sur‘ati, % da
Yirik shoxli qoramollar	51 512,0	104,1	2 551	106,0	46 623	100,5	2 338	3,4 m.
<i>shu jumladan: sigirlar</i>	15 548	118,8	1 358	103,5	12 760	111,1	1 430	4,9 m.
Qo‘ylar va echkilar	31 554	96,0	9 698	91,5	18 735	87,6	3 121	3,6 m.
Parrandalar	68 673	99,5	7 116	101,7	61 557	99,3	0	0,0

Umumiy bosh songa nisbatan dehqon va tomorqa xo‘jaliklarida yirik shoxli qoramollarning ulushi 90,5 % ni, fermer xo‘jaliklarida 5,0 % ni, qishloq xo‘jaligi faoliyatini amalga oshiruvchi tashkilotlarida 4,5 % ni tashkil etdi, sigirlar mos ravishda 82,1 % ni, qo‘y va echkilar 59,4 % ni, parrandalar 89,6 % ni tashkil qildi.

**Xo‘jalik toifalarining chorva mollari va parrandalar bosh sonidagi ulushi**  
(% da)



## STATISTIK KO'RSATKICHLARGA IZOHLAR

**Qishloq xo'jaligi mahsulotlari** – hisobot davrida fermer xo'jaliklarida, dehqon (shaxsiy yordamchi) xo'jaliklarida va qishloq xo'jaligi faoliyatini amalga oshiruvchi tashkilotlarda yetishtirilgan dehqonchilik va chorvachilik mahsulotlarining jami qiymatini belgilab, qishloq xo'jaligida yetishtirishning umumiy hajmini ifodalaydi.

**Dehqonchilik mahsuloti** – hisobot davrida yetishtirilgan qishloq xo'jaligi ekinlarining yalpi hosili va boshqa dehqonchilik mahsulotlarining qiymatini hamda ko'p yillik yosh ko'chatlarni o'stirish qiymati va yil boshidan yil oxirigacha tugallanmagan yetishtirish qiymatlarining o'zgarishi yig'indisidir.

**Chorvachilik mahsuloti** – mollar, parrandalar va boshqa chorva mollarini o'stirish, sut, tuxum, jun, asal va boshqa chorvachilik mahsulotlari yetishtirish qiymatlarini o'z ichiga oladi.

Qishloq xo'jaligi mahsulotlari hajmi indekslarini hisoblashda ularning solishtirma narxlardagi qiymatidan foydalaniladi.

**Ovchilik** – ovchilik va yovvoyi hayvonlarni tutish, bu sohalarda xizmat ko'rsatish shuningdek, parvarishxona va fermalarda hayvonlarni saqlash, ko'paytirish va davolash xarajatlari hisobga olinadi.

**O'rmon xo'jaligi** – o'rmon va o'rmon resurslaridan foydalanish kabi faoliyat turlarini o'z ichiga oladi. O'rmon xo'jaliklari tomonidan olib borilayotgan ishlar o'rmonlarning holatini yaxshilash, ularni uzluksiz yangilash, zararkunandalar, kasalliklar va noqonuniy kesishdan himoya qilish, sanitariya va yong'inga qarshi dasturlarni ishlab chiqarish kiradi. O'rmon xo'jaligi mahsulotlariga terak, eman, qayin, sosna, qoraqarag'ay va boshqa shu kabi daraxtlar ko'chatlarini olish va yetishtirish ham hisobga olinadi. Shuningdek, yovvoyi holda o'suvchi qo'ziqorin va tryufellar, rezavor mevalar, yong'oqlar va boshqalarni terib olingani ushbu tarmoqda hisobga olinadi.

**Baliqchilik xo'jaligi** – ovlangan baliq, suv bioresurslari va akvakultura sohasining mahsuloti va ko'rsatilgan xizmatlar hajmini shuningdek, ushbu sohani rivojlantirish, zaxiralarni ko'paytirish va yaxshilashni o'z ichiga oladi.

**Qishloq xo'jaligi ekinlarining yig'ilgan yalpi hosili** qishloq xo'jaligi faoliyatini amalga oshiruvchi tashkilotlar, fermer va dehqon (shaxsiy yordamchi) xo'jaliklarida asosiy va takroriy, bog'larning qator oralaridagi qishloq xo'jaligi ekinlaridan yig'ib olingan mahsulotlar hajmini o'z ichiga oladi.

**Fermer xo'jaliklari** – ijaraga berilgan yer uchastkalaridan foydalangan holda qishloq xo'jaligi mahsulotini yetishtirish hamda qonun hujjatlarida ta'qiqlanmagan boshqa faoliyat turlari bilan shug'ullanuvchi tadbirkorlik subyektidir.

**Dehqon va tomorqa xo'jaliklari** – oilaviy mayda tovar xo'jaligi bo'lib, oila a'zolarining shaxsiy mehnati asosida, meros qilib qoldiriladigan umrbod egalik qilish uchun oila boshlig'iga berilgan yer uchastkasida qishloq xo'jaligi mahsuloti yetishtiradi va realizatsiya qiladi. Dehqon xo'jaligidagi faoliyat tadbirkorlik faoliyati jumlasiga kiradi hamda dehqon xo'jaligi a'zolarining istagiga ko'ra yuridik shaxs tashkil etgan holda va yuridik shaxs tashkil etmasdan amalga oshirilishi mumkin.

**Qishloq xo'jaligi faoliyatini amalga oshiruvchi tashkilotlar** – qishloq xo'jaligi mahsulotlari yetishtiruvchi, qishloq xo'jaligi ishlab chiqarishiga xizmat qiluvchi, xo'jalik yuritish jarayonida yerga hamda boshqa ishlab chiqarish mulklariga egalik qiluvchi yuridik shaxs huquqiga ega xo'jalik yurituvchi subyekt hisoblanadi.

**Mollar bosh soni** – xo'jalik toifalari bo'yicha barcha yosh guruhlaridagi asosiy turdagi chorva mollarini o'z ichiga oladi (yirik shoxli qoramollar, shu jumladan sigirlar, qo'y va echkilar, cho'chqalar va h.k.)

**Go'sht yetishtirish** – so'yish uchun sotilgan hamda o'z xo'jaligida so'yilgan barcha turdagi qishloq xo'jaligi hayvonlari va parrandalarning tirik vaznini o'z ichiga oladi.

**Sut yetishtirish** – yosh mollarga ichirish uchun sog'ib olingan sut va og'iz sutini qo'shgan holda, haqiqatda sog'ib olingan sigir, echki, qo'y, biya va tuya sultari bilan aniqlanadi. Buzoqlar emgan sut yalpi yetishtirishga kiritilmaydi.

**Tuxum yetishtirish** – barcha turdagi parrandalardan olingan hamda kurk tovuqlar bilan va inkubatorida jo'ja ochish uchun sarflangan tuxumlar miqdorini o'z ichiga oladi.

**Jun yetishtirish** – xo'jalikning ichki ehtiyojlariga sarflangani hamda junni saqlash va tashish jarayonida yo'qotilganini qo'shgan holda, qo'y, echki, tuyalardan haqiqatda qirqib olingan natura vazndagi (qirqib olingandan keyingi vaznda) barcha junlarni o'z ichiga oladi, bunga tullash juni, echki tiviti hamda takroriy qirqib olingan junlar ham qo'shiladi.

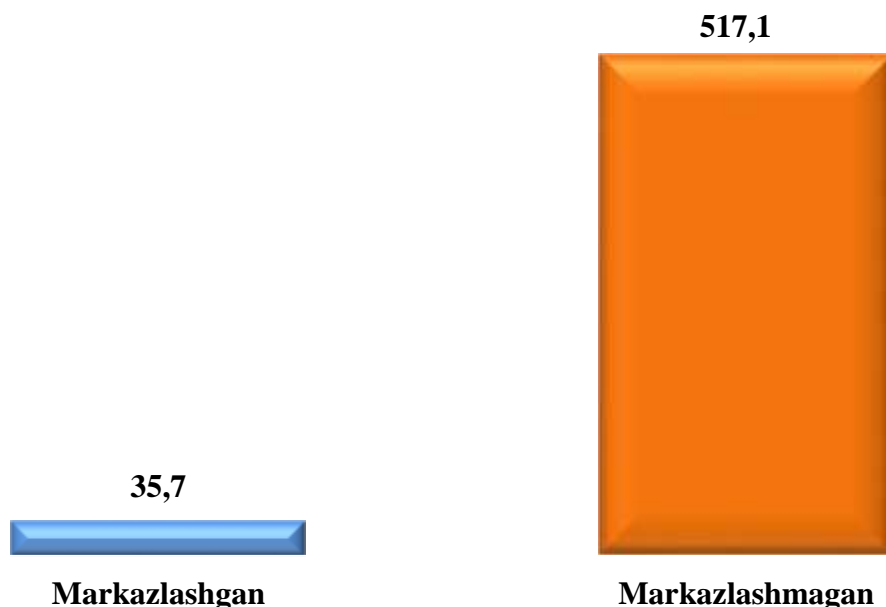
## IV. INVESTITSİYALAR VA QURILISH

2026-yilning yanvar-mart oylarida 552,8 mlrd so‘m asosiy kapitalga investitsiyalar o‘zlashtirilib, o‘shish sur‘ati 2025-yilning mos davriga nisbatan 2,3 martani tashkil etdi.

Markazlashgan moliyalashtirish manbalari hisobidan 2025- yilning mos davriga nisbatan 95,1 % yoki 35,7 mlrd so‘m (jami investitsiyalar hajmining 6,4 %) o‘zlashtirildi, mos ravishda, markazlashmagan moliyalashtirish manbalari hisobidan 517,1 mlrd so‘m yoki 2025- yilning yanvar-martiga nisbatan 2,4 martani tashkil etdi.

2026- yilning yanvar-mart oylarida asosiy kapitalga kiritilgan investitsiyalar 552,8 mlrd so‘mni tashkil etgan. Shuningdek, moliyalashtirish manbalari bo‘yicha 35,7 mlrd so‘m markazlashgan investitsiyalar va 517,1 mlrd so‘m markazlashmagan investitsiyalar hissasiga to‘g‘ri kelmoqda.

### Arnasoy tumanida asosiy kapitalga kiritilgan investitsiyalar (2026- yil yanvar-mart, mlrd so‘m)



**Moliyalashtirish manbalari bo'yicha  
asosiy kapitalga o'zlashtirilgan investitsiyalar**  
(2026- yil yanvar-mart oylari)

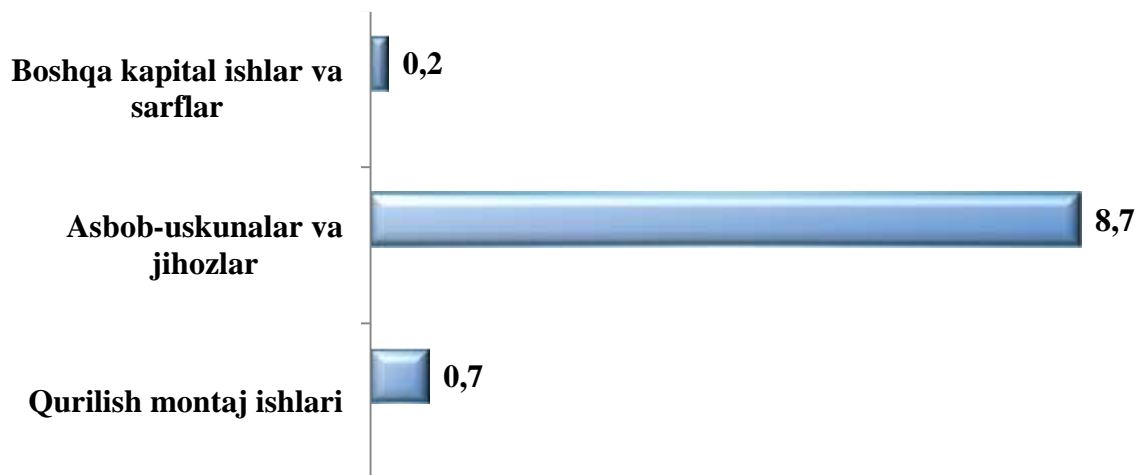
	Mrld so'm	O'sish sur'ati, % da	Hajmga nisbatan ulushi, % da
<b>Asosiy kapitalga o'zlashtirilgan investitsiyalar</b>	<b>552,8</b>	<b>2,3 m.</b>	<b>9,6</b>
<b>Markazlashgan investitsiyalar:</b>	<b>35,7</b>	<b>95,1</b>	<b>6,4</b>
byudjet mablag'idan	4,7	14,4 m.	0,8
O'zbekiston Respublikasi kafolati ostida bo'lgan chet el kreditlari	26,9	72,3	4,9
Suv ta'minoti va kanalizatsiya tizimlarini rivojlantirish jamg'armasi	4,1	-	0,7
<b>Markazlashmagan investitsiyalar:</b>	<b>517,1</b>	<b>2,4 m.</b>	<b>93,6</b>
Korxonalar o'z mablag'lari	20,1	98,6	3,6
aholi mablag'lari	8,9	117,5	1,6
to'g'ridan-to'g'ri xorijiy investitsiya va kreditlar	487,3	2,7 m.	88,2
tijorat banki kreditlari va boshqa qarz mablag'lari	1,0	2,9 m.	0,2

**Asosiy kapitalga kiritilgan investitsiyalarning texnologik tarkibi**  
(2026-yil yanvar-mart oylari)

	O'lchov birligi	Jami	Shu jumladan:		
			Qurilish montaj ishlari	Asbob-uskunalar va jihozlar	Boshqa kapital ishlari va sarflar
<b>Jizzax viloyati</b>	<i>mlrd so'm</i>	<b>5 772,7</b>	<b>1 506,7</b>	<b>4 050,7</b>	<b>215,3</b>
<i>Jamidagi ulushi</i>	<i>% da</i>	<i>100,0</i>	<i>26,1</i>	<i>70,2</i>	<i>3,7</i>
<b>Arnasoy tumani</b>	<i>mlrd so'm</i>	<b>552,8</b>	<b>41,1</b>	<b>502,8</b>	<b>8,9</b>
<i>Jamidagi ulushi</i>	<i>% da</i>	<i>9,6</i>	<i>0,7</i>	<i>8,7</i>	<i>0,2</i>

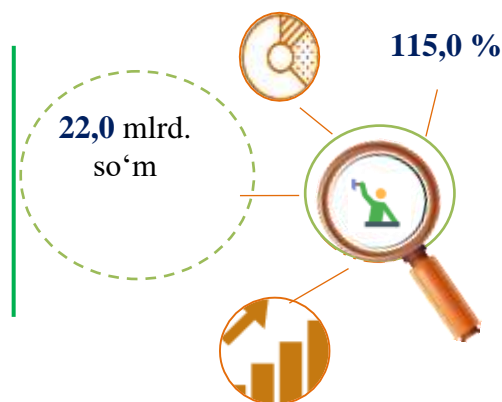
## Asosiy kapitalga kiritilgan investitsiyalarning texnologik tarkibida tumanning ulushi

(2026-yil yanvar-mart oylari, % da)



### Qurilish ishlari faoliyati

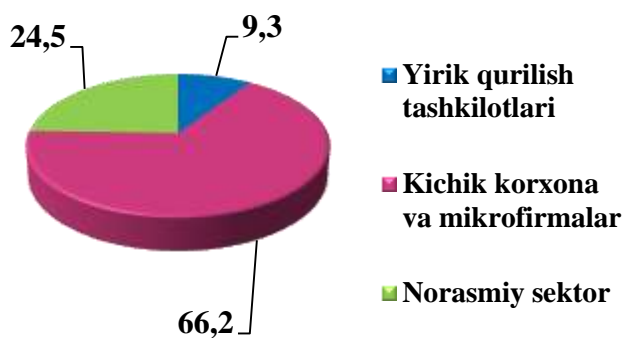
2026-yilning yanvar-mart oylarida Arnasoy tumanida jami 22,0 mlrd. soʻmlik qurilish ishlari bajarilib, oʻsish surʻati 2025-yilning yanvar-mart oylariga nisbatan 115,0 % ni tashkil etdi.



### Qurilish ishlari tarkibi ulushi

(2026-yil yanvar-mart oylari, % da)

Qurilish ishlari yirik qurilish tashkilotlari, kichik korxonalar va mikrofirmalar hamda norasmiy sektorlarda amalga oshirilgan ishlar ulushi.



**Qurilish ishlari tarkibi, hajmi**  
(2026-yil yanvar-mart oylari, mlrd so‘m)

	Jami qurilish ishlari hajmi	shu jumladan		
		Yirik korxonalar	kichik korxonalar va mikrofirmalar	norasmiy sektor
<b>Jizzaxviloyati</b>	<b>1 733,6</b>	<b>284,5</b>	<b>970,5</b>	<b>478,6</b>
Arnasoy tumani	22,0	2,0	14,5	5,4

*Ma’lumot uchun: qurilish ishlari hajmi bu – o‘z kuchi bilan bajarilgan qurilish ishlari, yangi qurilish, kapital va joriy ta’mirlash hamda boshqa pudrat qurilish ishlari natijasidir.*

## STATISTIK KO‘RSATKICHLARGA IZOHLAR

**Nomoliyaviy aktivlarga kiritilgan investitsiyalar** - bu, real mablag‘larni yaratishga yo‘naltirilgan investitsiyalar bo‘lib, quyidagilarni o‘z ichiga oladi: asosiy kapitalga o‘zlashtirilgan investitsiyalar, kapital ta’mirlashga xarajatlar, nomoddiy aktivlarga kiritilgan investitsiyalar (patentlar, litsenziyalar, dasturiy mahsulotlar, yer maydonlaridan va tabiiy resurslardan foydalanish huquqlari va boshqalar).

**Asosiy kapitalga o‘zlashtirilgan investitsiyalarga** - barcha turdagi qurilish ishlariga qilingan xarajatlar; asbob-uskunalarni montaj qilish bo‘yicha xarajatlar; mashina, asbob-uskunalar (montaj talab etiladigan va talab etilmaydigan), transport vositalari, jihoz va xo‘jalik inventarini sotib olish; boshqa kapital ishlar va xarajatlar kiradi. Asosiy kapitalga o‘zlashtirilgan investitsiyalar hajmlari to‘g‘risidagi ma’lumotlar, ilgari boshqa tashkilotlarning asosiy fondlarida hisobga olingan asbob-uskunalar, binolar va inshootlar (yoki ularning ehtiyot qismlari)ni sotib olishga qilingan xarajatlarsiz keltirilgan.

**Chet el investitsiyalari** – asosan kelgusida foyda olish maqsadida, O‘zbekiston Respublikasi hududidagi korxonalar va tashkilotlarga kiritilgan chet el kapitali.

**Investorlar** – yuridik va jismoniy shaxslar bo‘lib, qarorlarni qabul qiluvchi va o‘z mablag‘lari, qarz mablag‘lari yoki jalb qilingan mablag‘larni investitsiya ko‘rinishida investitsion loyihalarga kiritishni amalga oshiruvchi hamda ulardan maqsadli foydalanilishini ta’minlab beruvchi investitsion faoliyat subyektlari hisoblanadi.

**To‘g‘ridan-to‘g‘ri xorijiy investitsiyalar** – bu, korxonaga to‘liq egalik qiluvchi yoki korxonaga aksionerlik kapitalining 10 foizidan kam bo‘lmagan qismini nazorat qiluvchi, ya’ni korxonani boshqarishda ishtirok etish huquqiga ega bo‘lgan, to‘g‘ridan-to‘g‘ri xorijiy investor yuridik yoki jismoniy shaxs tomonidan kiritilgan investitsiyalar.

**Reinvestitsiya** - investitsiyalar bo‘yicha daromadlar ko‘rinishida olingan va ishlab chiqarishni kengaytirish uchun yo‘naltirilgan mablag‘lar; investorning faoliyati natijasida olingan foydani (daromadni) muomalaga kiritish (qayta investitsiyalash).

**Davlat mulkchiligi** - mulkchilik shakllaridan biri, davlatga qarashli va uning o‘z vazifalarini bajarishi uchun zarur barcha mol-mulklar va mulkiy huquqlardir.

**Asosiy kapital** – kapitalning asosiy ishlab chiqarish vositalarini o‘z ichiga oluvchi, iqtisodiy jihatdan o‘z qiymatini ishlab chiqarilgan tovarlarga asta-sekin va uzoq muddatda o‘tkazib boruvchi qismi. Asosiy kapital pul shaklida uskuna, mashina-mexanizmlar, bino-inshootlar va boshqalardan iborat bo‘lib, ular sotib olingan paytdagi bozor narxi bilan hisoblanadi. Asosiy kapital qiymatining bir qismi har yili mahsulotning ishlab chiqarish va sotish xarajatlariga kiradi va amortizatsiya ajratmalari tarzida mahsus amortizatsiya fondida jamg‘ariladi.

**Investitsiya loyihasi** – iqtisodiy, ijtimoiy va boshqa manfaat ko‘rish maqsadida investitsiyalar kiritgan holda oldindan belgilangan muddat mobaynida amalga oshiriladigan o‘zaro bog‘liq tadbirlar va ishlar majmui.

**Kapital** - sarmoya, keng ma’noda o‘z egasiga daromad keltirish xususiyatiga ega bo‘lgan jami vositalar va mablag‘lar; yangi qiymat keltiruvchi, o‘zini-o‘zi ko‘paytiruvchi qiymat.

**Moliyaviy investitsiyalar** - mulkka egalik qilish va mulkdan daromad olish bilan bog‘liq bo‘lgan aksiya, obligatsiya va boshqa qimmatli qog‘ozlar orqali qo‘yilmalar kiritish.

**Chet el investitsiyalari ishtirokidagi korxonalar** - aksiyalarining (ulushlari, paylarining) yoki ustav jamg‘armasining kamida o‘ttiz foizini chet el investitsiyalari tashkil etadigan korxonalar.

## V. XIZMATLAR

Xizmatlar sohasini rivojlantirish ijtimoiy yo'naltirilgan bozor iqtisodiyotini shakllantirishning eng muhim shartlaridan biri hisoblanadi. Bugungi kunda mamlakatda olib borilayotgan bozor islohotlari jamiyatni rivojlantirishning eng muhim ijtimoiy-iqtisodiy vazifalarini hal qilishda xizmat ko'rsatish sohasining rolini oshirishga katta ta'sir ko'rsatadi.

Xizmatlarning xilma-xilligi aholining katta qismini hayot sifatini va farovonligini yaxshilash imkonini beradi. 2026- yilning yanvar-mart oylarida tumanda jami 71,4 mlrd so'mlik xizmatlar ko'rsatilgan bo'lib, o'tgan yilning mos davriga nisbatan o'sish sur'ati 113,5 % ni tashkil etgan. Shuningdek, kichik tadbirkorlik subyektlarining jami ko'rsatilgan xizmatlardagi ulushi 1,1 % ni tashkil etdi.

### Xizmatlar sohasida faoliyat ko'rsatayotgan korxonalarining toifalari (1-aprel holatiga, birlikda)

	2025- yil	2026- yil
<b>Jami xizmatlar sohasida faoliyat ko'rsatayotgan korxonalar soni</b>	<b>517</b>	<b>691</b>
- yirik korxonalar	76	79
- kichik korxonalar va mikrofirmalar	441	612
- <i>shu jumladan, xorijiy investitsiyalar ishtirokidagi korxonalar</i>	6	3

### Xizmatlar sohasida yangi tashkil etilgan korxonalar soni (yanvar-mart, birlikda)

	2025- yil	2026- yil
<b>Jami xizmatlar sohasida yangi tashkil etilgan korxonalar soni</b>	<b>68</b>	<b>172</b>
- yirik korxonalar	2	-
- kichik korxonalar va mikrofirmalar	66	172
- <i>shu jumladan, xorijiy investitsiyalar ishtirokidagi korxonalar</i>	-	-

**Ko'rsatilgan xizmatlar hajmi**  
(yanvar-mart oylari)

	Jami			Aholi jon boshiga	
	2026-yil mlrd so'm	2025-yil yanvar- martga nisbatan, % da	Jami xizmatlar hajmiga nisbatan, % da	2026-yil mlrd so'm	2025-yil yanvar- martga nisbatan, % da
<b>Jizzax viloyati</b>	<b>5 930,6</b>	<b>116,6</b>	<b>100,0</b>	<b>4 299,6</b>	<b>114,6</b>
Arnasoy tumani	71,4	113,5	1,1	1,4	111,9

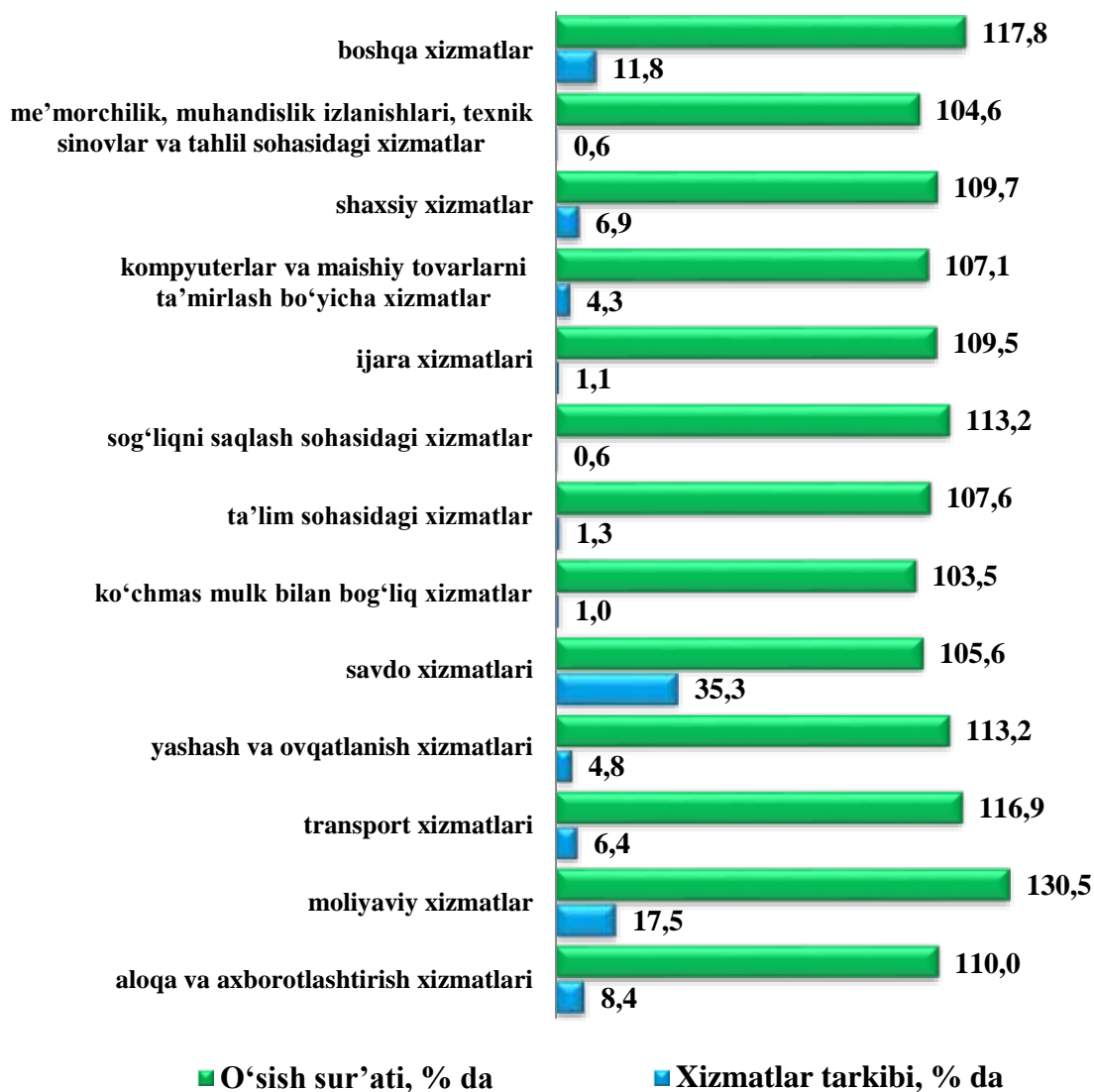
**Iqtisodiy faoliyat turlari bo'yicha  
bozor xizmatlari ishlab chiqarishi**  
(2026-yil yanvar-mart oylari)

	Mrld so'm	O'sish sur'ati, % da	Jamiga nisbatan, % da
<b>Xizmatlar – jami</b>	<b>71,4</b>	<b>113,5</b>	<b>100,0</b>
<i>shu jumladan, asosiy faoliyat turlari bo'yicha:</i>			
aloqa va axborotlashtirish xizmatlari	6,0	110,0	8,4
moliyaviy xizmatlar	12,5	130,5	17,5
transport xizmatlari	4,6	116,9	6,4
<i>shu jumladan: avtotransport xizmatlari</i>			
yashash va ovqatlanish xizmatlari	3,4	113,2	4,8
savdo xizmatlari	25,2	105,6	35,3
ko'chmas mulk bilan bog'liq xizmatlar	0,7	103,5	1,0
ta'lim sohasidagi xizmatlar	0,9	107,6	1,3
sog'liqni saqlash sohasidagi xizmatlar	0,4	113,2	0,6
ijara xizmatlari	0,8	109,5	1,1
kompyuterlar va maishiy tovarlarni ta'mirlash bo'yicha xizmatlar	3,1	107,1	4,3
shaxsiy xizmatlar	4,9	109,7	6,9
me'morchilik, muhandislik izlanishlari, texnik sinovlar va tahlil sohasidagi xizmatlar	0,4	104,6	0,6
boshqa xizmatlar	8,4	117,8	11,8

Arnasoy tumani bo'yicha yuqori ulush savdo xizmatlari (35,3 %), moliyaviy xizmatlar (17,5 %) va aloqa va axborotlashtirish xizmatlari (8,4 %)da qayd etildi.

Uncha yuqori bo'lmagan ulush sog'liqni saqlash sohasidagi xizmatlar (0,6 %), me'morchilik, muhandislik izlanishlari, texnik sinovlar va tahlil sohasidagi xizmatlar (0,6 %)da qayd etildi.

### Iqtisodiy faoliyat turlari bo'yicha ko'rsatilgan bozor xizmatlarining o'sish sur'atlari va takibi (2026-yil yanvar-mart oylari, % da)



Arnasoy tumanida o'tgan yilning mos davriga nisbatan yuqori o'sish sur'atlari moliyaviy xizmatlar (130,5 %), transport xizmatlar (116,9 %), sog'liqni saqlash sohasidagi xizmatlar (113,2 %) va ijara xizmatlari (109,5 %)da qayd etildi.

O'tgan yilning shu davriga nisbatan o'sish sur'atlari yuqori bo'lmagan sohalar ko'chmas mulk bilan bog'liq xizmatlari (103,5 %) da qayd etildi.

## STATISTIK KO‘RSATKICHLARGA IZOHLAR

**Xizmat sohasi** – bu, korxonalar, tashkilotlar va shuningdek, jismoniy shaxslar tomonidan ko‘rsatiladigan har xil turdagi xizmatlarning takror ishlab chiqarilishini o‘z ichiga olgan umumlashtirilgan toifadir. Boshqacha qilib aytganda, bu savdo, kasbiy va maishiy xizmatlarni ko‘rsatishga ixtisoslashgan mamlakat iqtisodiyotining tarmog‘idir. Xizmatlar iste‘molchilar (yuridik va jismoniy shaxslar) holatini o‘zgartiruvchi yoki tovarlar, xizmatlar yoki moliyaviy aktivlar bilan ayirboshlashiga ko‘maklashadigan ishlab chiqarish faoliyatining natijasi hisoblanadi. Xizmatning o‘ziga xos xususiyati, xizmatni bajarish va uni iste‘mol qilish davrining bir xil vaqtga to‘g‘ri kelishi hisoblanadi.

**Iqtisodiy faoliyat turlari bo‘yicha xizmatlar hajmida** ko‘rsatilgan xizmatlar uchun amaldagi bozor narxlari bo‘yicha qo‘shilgan qiymat solig‘i va aksizsiz hisoblangan to‘lovlar hisobga olinadi.

Xizmatlar oldi-sotdi obykti sifatida chiqqanda va iqtisodiy ahamiyatga ega bo‘lgan (xizmatlarni ishlab chiqaruvchining sarf-xarajatlarini to‘laligicha yoki sezilarli darajada qoplaydigan) narxlarida sotilganda, bozor uchun ishlab chiqarilgan xizmatlar hisoblanadi.

**“Ishlab chiqarilgan (ko‘rsatilgan) xizmatlar hajmi” statistik ko‘rsatkichi** – ma‘lum bir vaqt davomida ko‘rsatilgan xizmatlar qiymatini o‘lchovchi, iste‘molchilarga (yuridik va jismoniy shaxslar, norezidentlarni qo‘shgan holda) ko‘rsatilgan xizmatlar qiymatini aks ettiradi.

**Ishlab chiqarilgan (ko‘rsatilgan) xizmatlar hajmi** – bu, xizmatlar ishlab chiqarishga ixtisoslashgan va xizmat ko‘rsatish asosiy faoliyat turi hisoblanadigan barcha xizmatlar ishlab chiqaruvchilari (yuridik va jismoniy shaxslar) tomonidan ko‘rsatilgan bozor xizmatlari qiymatidir.

**Iste‘molchilar tomonidan xizmatlar uchun to‘lovlar naqd pul**, shu jumladan, plastik kartochkalar va pul o‘tkazish, elektron to‘lovlar va elektron pullar orqali amalga oshirilishi mumkin.

**Sog‘liqni saqlash sohasidagi xizmatlar** statsionar shifoxona muassasalari, poliklinikalar, stomatologiya muassasalari va tibbiy laboratoriyalar tomonidan pul asosida ko‘rsatilgan kompleks xizmatlarni qamrab oladi.

**Ijara xizmatlari** bo‘yicha ishlab chiqarish hajmi mashinalar va asbob-uskunalarini operatorlarsiz ijaraga berish, maishiy jihozlar va shaxsiy ehtiyoj buyumlarini ijaraga berishdan olingan daromad miqdori sifatida aniqlanadi.

**Me‘morchilik, muhandislik izlanishlari, texnik sinovlar va tahlil sohasidagi xizmatlar** hajmi shartnomada nazarda tutilgan talablarga muvofiq loyihalar, izlanishlar, konstruktorlik va texnologik ishlar hamda ko‘rsatilgan xizmatlar, shuningdek, qurilish ishlari ustidan nazorat va boshqa muhandislik xizmatlarining qiymatini o‘z ichiga oladi.

## VI. ISTE'MOL BOZORI

Statistik ma'lumotlar jamiyatda sodir bo'layotgan ijtimoiy-iqtisodiy hodisa va jarayonlarni tavsiflash va boshqarishning eng muhim vositasidir. Hozirda yuqori sifatli statistik ma'lumotlardan foydalanmasdan davlat siyosatida to'g'ri boshqaruv qarorlarini qabul qilish imkonsiz. Shular qatorida savdo statistikasi ko'rsatkichlarini shakllantirish ham muhim ahamiyatga ega hisoblanadi. Ulgurji va chakana savdo hamda umumiy ovqatlanish korxonalarini savdo aylanmasi statistikasi ko'rsatkichi shular jumlasidan.

2026-yil 1-aprel holatiga chakana savdo sohasida faoliyat ko'rsatayotgan tijorat korxonalarini soni 106 tani tashkil etib, shundan, faoliyat ko'rsatayotgan yirik korxonalar soni 6 tani, kichik korxonalar va mikrofirmalar soni 100 tani tashkil qildi. Shu jumladan, savdo sohasida yuridik shaxs tashkil etmasdan faoliyat olib borayotgan YATT va uyushmagan savdo (jismoniy shaxslar)ning kuzatuvlari asosida yig'ilgan ma'lumotlar, chakana savdo ko'rsatkichlariga kiritilgan.

2026- yilning yanvar-mart oylarida chakana savdo tovar aylanmasi 106,6 mlrd so'mni yoki 2025- yilning shu davriga nisbatan 127,3 % ni tashkil qildi.

Yirik korxonalarining chakana savdo tovar aylanmasida 0,6 mlrd so'mni tashkil qiladi va umumiy chakana savdo tovar aylanmasidagi ulushi 0,6 % ni tashkil qildi.

Kichik biznes va xususiy tadbirkorlik subyektlarining tovar aylanmasi 21,2 mlrd so'mga etdi, umumiy chakana savdo tovar aylanmasidagi ulushi esa 19,9% ni tashkil qildi.

Umumiy tovar aylanmasi hajmining 84,7 mlrd so'mi Savdo faoliyati bilan shug'ullanadigan jismoniy shaxslar va yakka tartibdagi tadbirkorlar hisobiga to'g'ri keldi. Ushbu sektorning jami chakana savdo tovar aylanmasi hajmidagi ulushi 79,5 % ga teng bo'ldi.

## Chakana savdo tovar aylanmasi tarkibi

(2026-yil yanvar-mart oylarida, % da)



## Chakana savdo tovar aylanmasi

(2026-yil yanvar-mart oylari)

	Jami		Aholi jon boshiga	
	2026-yil ming so'm	2025-yilga nisbatan, % da	2026-yil ming so'm	2025-yilga nisbatan, % da
Jizzax viloyati	3 511,3	131,5	2 236,3	129,0
Arnasoy tumani	106,6	127,3	2 122,6	125,5

**Chakana savdo tovar aylanmasi tarkibi**  
(2026-yil yanvar-mart oylari)

	<b>Hajmi, mlrd so‘m</b>	<b>2025-yil yanvar- mart oylariga nisbatan, % da</b>	<b>Umumiy hajmga nisbatan ulushi, % da</b>
<b>Jami</b>	<b>106,6</b>	<b>127,3</b>	<b>3,0</b>
<i>shu jumladan:</i>			
Yirik korxonalar	0,6	66,3	0,6
Kichik tadbirkorlik korxonalari	21,2	137,6	19,9
Yakka tartibdagi tadbirkorlik	42,9	112,1	40,3
Uyushmagan savdo tovar aylanmasi	41,8	143,8	39,2

**Ulgurji va chakana savdo tovar aylanmasi hajmi**  
(2026-yil yanvar-mart oylari)

	<b>Chakana savdo tovar aylanmasi, mlrd so‘m</b>	<b>chakana savdo tovar aylanmasidagi ulushi, % da</b>	<b>aholi jon boshiga chakana savdo tovar aylanmasi, ming so‘m</b>	<b>Ulgurji savdo tovar aylanmasi mlrd so‘m</b>
<b>Jizzax viloyati</b>	<b>3 511,3</b>	<b>131,5</b>	<b>2 236,3</b>	<b>1 043,3</b>
Arnasoytumani	106,6	127,3	2 122,6	2,5

## STATISTIK KO'RSATKICHLARGA IZOHLAR

**Chakana savdo** – savdo sohasida yakuniy iste'mol uchun aholiga tovarlarni donalab yoki ko'p bo'lmagan miqdorlarda naqd pulga sotishni nazarda tutuvchi faoliyat, ya'ni tovarlarni foydalanish sohasidan shaxsiy yoki umumiy iste'mol sohasiga o'tgan vaqtdagi harakatining yakuniy bosqichini ifodalaydi.

**Chakana tovar aylanmasi** – tovarlarni sotish tarmoqlaridan qat'i nazar, aholiga iste'mol tovarlarini naqd hisob-kitob asosida yoki plastik kartochnalari, kredit kartochnalari, banklarning hisob cheklari orqali (bu ham naqd hisob-kitob asosida sotish kabi hisobga olinadi) sotilgan qiymati.

**Umumiy ovqatlanish** – yuridik shaxslar tomonidan pazandachilik mahsulotlarini tayyorlashga, sotishga va iste'molini tashkil qilishga ixtisoslashtirilgan faoliyatni amalga oshirish.

**Umumovqatlanish aylanmasi** – joyida aholiga iste'mol uchun, shuningdek, turli kontingentdagi aholini ovqatlanishini tashkil qilish uchun tashkilot va yakka tadbirkorlarga o'zi ishlab chiqargan kulinariya mahsulotlarini (taom, kulinariya mahsulotlari va yarimfabrikatlar), shuningdek, kulinariya ishlovisiz sotib olingan tovarlarni (unli, qandolatli va non mahsulotlari) sotishdan tushgan tushumni ifodalaydi.

**Tovar zaxiralari** – chakana savdo korxonalarida balansida turgan va kelgusida sotish uchun mo'ljallangan tovarlar qoldig'i.

**Tovar aylanmasining tovar tuzilmasi** – umumiy savdoda nisbiy ko'rsatkich – jamiga nisbatan foiz hisobidagi solishtirma og'irlik (ulush) yordamida aks etadigan, umumiy tovar aylanmasi hajmidagi alohida tovar va tovar guruhlari o'rtasidagi nisbat, ya'ni tovar aylanmasi tarkibi.

**Ulgurji savdo** – tijorat maqsadlarida yoki o'zining ishlab chiqarish-xo'jalik ehtiyojlariga foydalanish uchun, xarid qilingan tovarlarni naqd pulsiz hisob-kitoblar shakli bo'yicha sotish.

**Iste'mol tovarlari** – yakuniy iste'molga (oilaviy yoki shaxsiy) qaratilgan, bevosita inson ehtiyojini qondiradigan tovarlar va xizmatlar.

**Texnik-ishlab chiqarishga mo'ljallangan mahsulotlar** – ishlab chiqarish iste'moli uchun mo'ljallangan mahsulot: xomashyo, materiallar, yoqilg'i, butlovchi instrumentlar, mashinalar, ehtiyot qismlar, yarimfabrikatlar va boshqalarni o'z ichiga oladi.

**Ulgurji savdo tovar aylanmasi** – tuzilgan shartnomalar bo'yicha tijorat maqsadlarida (kelajakda qayta ishlash yoki sotish) yoki o'zining ishlab chiqarish ehtiyojlari uchun naqd pulsiz hisob-kitob shaklida tovarlar sotishdan tushumni ifodalaydi.

## VII. TASHQI IQTISODIY FAOLIYAT

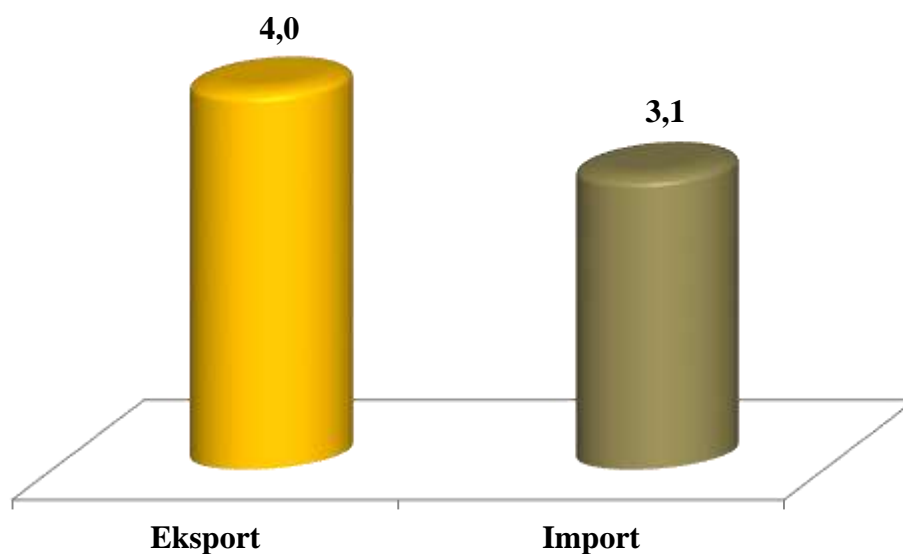
Tumanning tashqi iqtisodiy faoliyati, xususan tashqi savdo sohasida amalga oshirilayotgan islohotlarning pirovard natijasi aholi turmush darajasiga bevosita o'z ta'sirini o'tkazadi.

2026- yilning yanvar-mart oylari yakuni bilan tumanning tashqi savdo aylanmasi 7,1 mln AQSH dollari tashkil etgan bo'lib, shundan eksport 4,0 mln AQSH dollari, import 3,1 mln AQSH dollari tashkil etdi.

### Tashqi savdo aylanmasi tahlili (2026-yil yanvar-mart oylari, mln AQSH doll.)

	Tashqi savdo aylanmasi	Eksport	Import
		Hajmi	
Jizzax viloyati	392,7	51,0	341,7
Arnasoy tumani	7,1	4,0	3,1
Tuman o'sish sur'ati, % da	100,7	74,8	186,8

### Tumanning eksport-import dinamikasi (2026-yil yanvar-mart oylari, mln AQSH doll.)



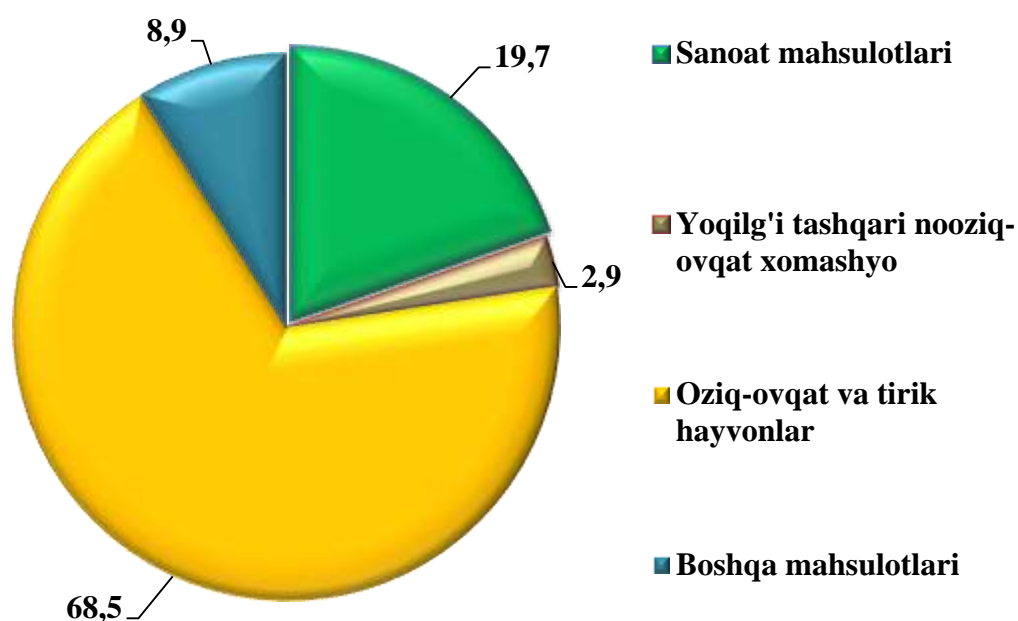
## Arnasoy tumanining eksport tarkibidagi tovar va xizmatlar hajmi

(2026-yil yanvar-mart oylari)

	Ming AQSH doll.	O'sish sur'ati, % da
<b>Jami eksport</b>	<b>4 047,9</b>	<b>74,8</b>
Turli xil tayyor mahsulotlar	1,0	80,1
Sanoat mahsulotlari	798,0	0,0
Yoqilg'i tashqari nooziq-ovqat xomashyo	117,4	48,3
Oziq-ovqat va tirik hayvonlar	2 771,8	53,6
Boshqa mahsulotlari	359,7	0,0

## Arnasoy tumanining eksport tarkibidagi tovar va xizmatlar ulushi

(2026-yil yanvar-mart oylari, % da)



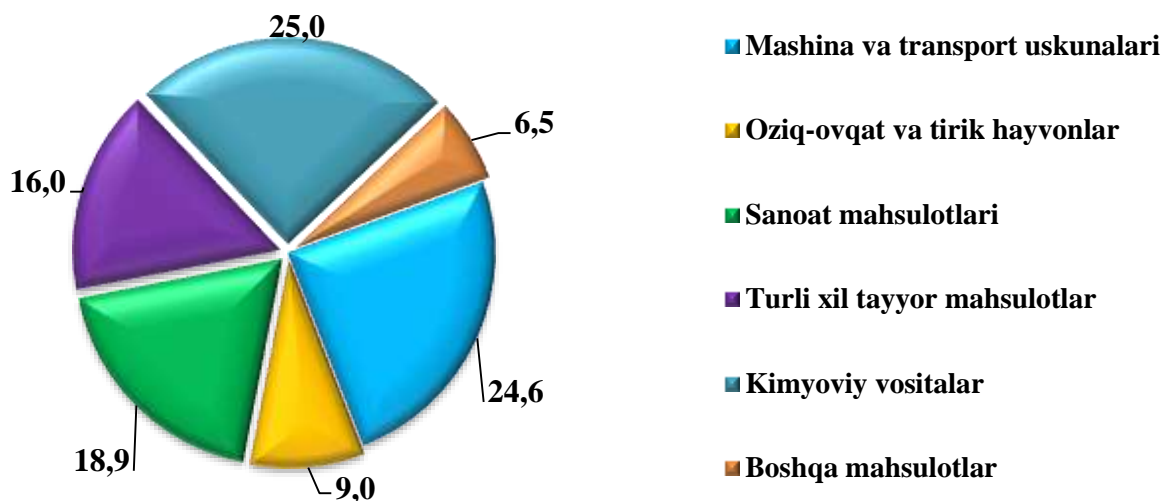
**Davlatlar kesimida eksport hajmi**  
(2026-yil yanvar-mart oylari)

	Ming AQSH doll.	O‘shish sur‘ati, % da
<b>Jami eksport</b>	<b>4 047,9</b>	<b>74,8</b>
Qozog‘iston	1 070,9	45,6
Rossiya Federatsiyasi	798,0	26,0
Pokiston	135,6	0,0
Boshqa davlatlar	2 043,4	0,0

**Arnasoy tumanining import tarkibidagi tovar va xizmatlar hajmi**  
(2026-yil yanvar-mart oylari)

	Ming AQSH doll.	O‘shish sur‘ati, % da
<b>Jami import</b>	<b>3 043,7</b>	<b>186,8</b>
Mashina va transport uskunalari	747,9	2,6 m.
Oziq-ovqat va tirik hayvonlar	274,6	7,4 m.
Sanoat mahsulotlari	575,5	129,2
Turli xil tayyor mahsulotlar	486,3	90,0
Kimyoviy vositalar	760,8	2,4 m.
Boshqa mahsulotlar	198,6	0,0

## Arnasoy tumanining import tarkibidagi tovar va xizmatlar ulushi (2026-yil yanvar-mart oylari, % da)



Import qilingan tovarlar va xizmatlar tarkibi tahlili shuni ko'rsatdiki, 2026-yilning yanvar-mart oylarida amalga oshirilgan importning umumiy hajmiga nisbatan mashina va transport uskunalari importining ulushi 24,6 % ni, sanoat mahsulotlari importining ulushi 18,9 % ni, turli xil tayyor mahsulotlari importining ulushi 16,0 % ni, oziq-ovqat va tirik hayvonlar importining ulushi 9,0 % ni va boshqalar 6,5 % ni tashkil etdi.

## Davlatlar kesimida import hajmi (2026-yil yanvar-mart oylari)

	Ming AQSH doll.	O'sish sur'ati, % da
<b>Jami import</b>	<b>3 043,7</b>	<b>186,8</b>
Avstriya	274,6	
AQSH	60,4	
Rossiya Federatsiyasi	116,8	3,4 m.
Gonkong	88,4	2,7 m.
Xitoy	2 358,8	185,8
Latviya	80,5	
Kanada	20,5	93,9
Koreya	8,0	24,2
Boshqa davlatlar	35,7	

## STATISTIK KO'RSATKICHLARGA IZOHLAR

**Tovar** - har qand vositalari ay ko'char mulk, shu jumldan valyuta va qiymatlari , elektr, issiqlik va boshqa turdagi energiya vositalari, transport vositalari (yo'lovchilar va tovarlar tashish uchun ishlatiladigan transport vositalari, shu jumladan konteynerlar va boshqa transport uskunalari bundan mustasno), intellektual mulk obyektlari.

**Tovarlar eksporti** - agar qonunchilikda boshqa tartib ko'zda tutilmagan bo'lsa, tovarlarni O'zbekiston Respublikasi bojxona chegarasidan qaytarib olib kirish majburiyatisiz olib chiqish.

**Tovarlar importi** - tovarlarni O'zbekiston Respublikasi bojxona chegarasidan qaytarib olib chiqish majburiyatisiz olib kirish.

**Tashqi savdo aylanmasi** - mamlakatning muayyan davrdagi eksport va import qiymatlari summasi.

**Tovarlar kelib chiqqan mamlakat** - tovar to'liq ishlab chiqarilgan yoki yetarli darajada qayta ishlov berilgan mamlakat (tovar yetarli darajada qayta ishlov berilgan mamlakat "Bojxona tarifi to'g'risida"gi O'zbekiston Respublikasi qonunining 26-moddasiga asosan aniqlanadi).

**Tovarlarning belgilangan manzili** - yuklab jo'natish paytida tovar yetkazib berilishi belgilangan mamlakat sifatida ma'lum bo'lgan mamlakat.

**Tovarlarning statistik qiymati** - shartnoma valyutasidan qat'i nazar yagona bazisga keltirilgan shartnoma bo'yicha tovarlar qiymati.

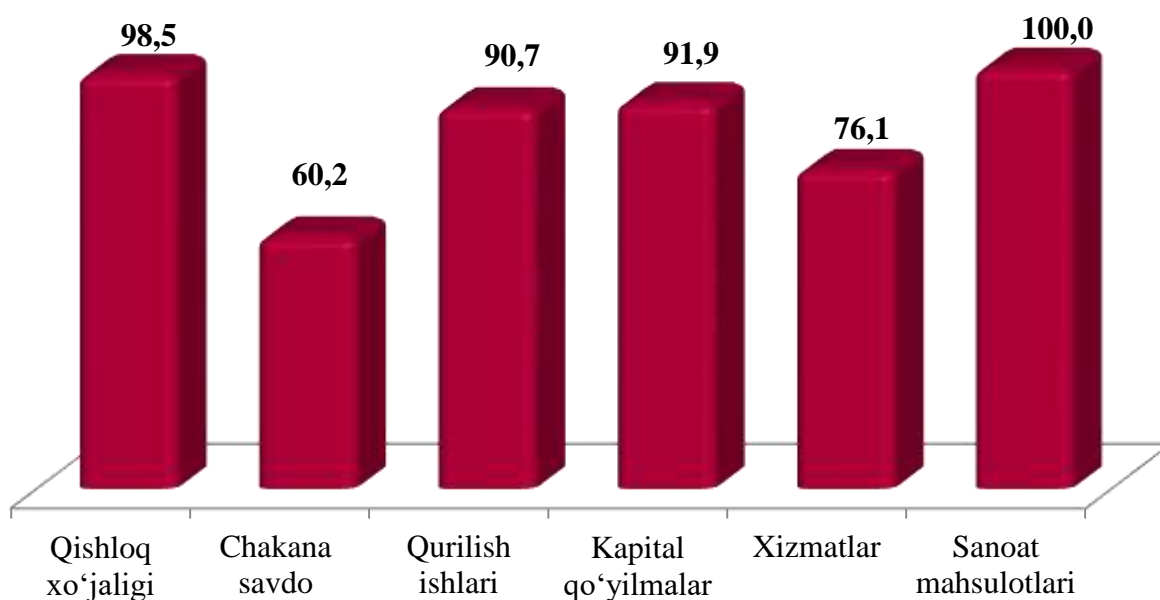
**Xizmatlar (ishlar) eksporti** - O'zbekiston Respublikasining rezidentlari tomonidan norezidentlarga, iqtisodiy geografik joylashuvidan qat'i nazar, ko'rsatilgan xizmatlar (bajarilgan ishlar).

**Xizmatlar (ishlar) importi** - norezidentlar tomonidan O'zbekiston Respublikasi rezidentlariga, iqtisodiy geografik joylashuvidan qat'i nazar, ko'rsatilgan xizmatlar (bajarilgan ishlar).

## VIII. KICHIK TADBIRKORLIK FAOLIYATI

Xususiy tadbirkorlikni rivojlantirishni qo‘llab-quvvatlash va rag‘batlantirishga qaratilgan chora-tadbirlarni amalga oshirilishi natijasida 2026- yilning yanvar-mart oylarida iqtisodiyot tarmoqlarida kichik biznes subyektlarining ulushi, jami qishloq xo‘jaligi mahsulotlari ishlab chiqarishda (98,5 %), chakana savdo aylanmasida (60,2 %), qurilish ishlarida (90,7 %), kapital qo‘yilmalarda (91,9 %), xizmatlarda (76,1 %) va sanoat mahsulotlari ishlab chiqarishda esa (100,0 %), ni tashkil qildi.

**Iqtisodiyot tarmoqlarida kichik biznesning ulushi**  
(2026- yilning yanvar-mart oylarida, % da)



Tumanda qulay ishbilarmonlik muhitini yaratish va tadbirkorlikni jadal rivojlantirish borasida qator ijobiy o‘zgarishlar amalga oshirilmoqda. Bu esa aholi hamda xorijiy sarmoyadorlarning o‘z shaxsiy biznesini yo‘lga qo‘yish va rivojlantirish uchun muxim omil bo‘lib xizmat qilmoqda. Kichik biznes va xususiy tadbirkorlikni har tomonlama qo‘llab-quvvatlash, biznes muhitini yaxshilash, ularning faoliyati uchun qulay shart-sharoit yaratish bo‘yicha keng ko‘lamli amalga oshirilayotgan tadbirlar natijasida 2026- yilning yanvar-mart oylarida 237 ta yangi kichik biznes subyektlari (fermer va dexqon xo‘jaliklarisiz) tashkil etish imkonini berdi.

Iqtisodiy faoliyat turlari bo‘yicha yangi tashkil etilgan kichik biznes subyektlarining asosiy qismi savdo (yangi tashkil etilgan subyektlarning (56,5 %), qishloq, o‘rmon va baliqchilik xo‘jaligi (25,7 % sanoat (0,8 %) va yashash va ovqatlanish bo‘yicha xizmatlar (3,0 %) soxalariga sohalariga to‘g‘ri keldi.


**Yangi tashkil etilgan kichik biznes subyektlarining  
iqtisodiy faoliyat turlari bo'yicha taqsimlanishi  
(2026- yilning yanvar-mart oylarida, birlikda)**



**2026- yilning yanvar-mart oylarida kichik tadbirkorlik (biznes)  
subyektlarining amalga oshirgan eksport-import ko'rsatkichlari  
(mln AQSH doll.)**

	Viloyat eksport	Tuman eksport	Viloyat import	Tuman import
Kichik tadbirkorlik subyektlari	39,3	4,0	71,9	2,4
<i>shundan</i>				
Kichik korxonalar	31,5	4,0	33,0	1,7
Mikrofirmalar	7,8	0,0	38,9	0,7

**Kichik tadbirkorlik subyektlarining eksport-importdagi  
ulushi, % da**



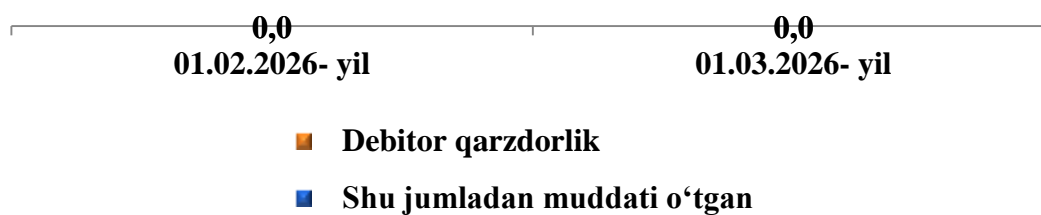
## IX. MOLIYAVIY FAOLIYAT

2026- yilning 1-mart holatiga Arnasoy tumanida faoliyat ko'rsatayotgan yirik korxonalar mavjud bo'lmaganligi sababli moliyaviy natija olinmadi.

(mlrd so'm)

	01.02.2026- yil xolatiga		01.03.2026- yil xolatiga		01.02.2026- yilga nisbatan farqi, +,-
	Jami debitor	Muddati o'tgan	Jami debitor	Muddati o'tgan	
<b>Jizzax viloyati</b>					
Arnasoy tumani	-	-	-	-	-

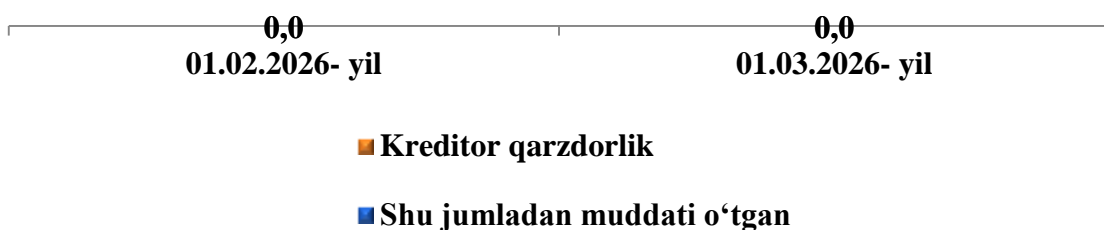
### Arnasoy tumanida faoliyat ko'rsatayotgan yirik korxonalarning debitorlik qarzdorliklari (mlrd so'm)



2026- yil 1-mart holatiga Arnasoy tumanida faoliyat ko'rsatayotgan yirik korxonalar mavjud bo'lmaganligi sababli moliyaviy natija olinmadi.

(mlrd so'm)

	01.02.2026- yil xolatiga		01.03.2026- yil xolatiga		01.02.2026 - yilga nisbatan farqi, +,-
	Jami debitor	Muddati o'tgan	Jami debitor	Muddati o'tgan	
<b>Jizzax viloyati</b>					
Arnasoy tumani	-	-	-	-	-



## X. KORXONALAR VA TASHKILOTLAR FAOLIYATINING UMUMIY TAVSIFI

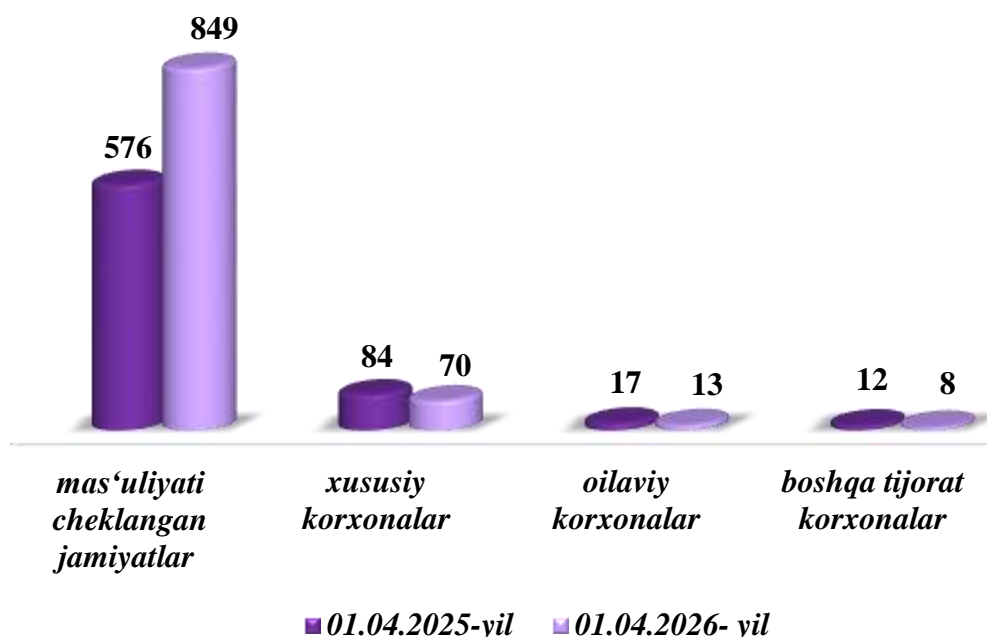
Korxonalar va tashkilotlar yagona davlat registri ma'lumotlariga ko'ra, Arnasoy tumanida 2026- yilning 1-aprel holatiga ro'yxatga olingan yuridik shaxslar soni (fermer va dehqon xo'jaliklarisiz) 1 598 tani tashkil qilib, shundan faoliyat ko'rsatayotganlari soni 19 363 tani yoki jami ro'yxatga olingan yuridik shaxslarning 66,3 % ni tashkil qildi.

### Ro'yxatga olingan hamda faoliyat ko'rsatayotgan korxonalar va tashkilotlar iqtisodiy faoliyat turlari bo'yicha taqsimlanadi soni (2026- yilning 1-aprel holatiga, dehqon va fermer xo'jaliklarisiz)

	Ro'yxatdan o'tgan		Faoliyat ko'rsatayotgan	
	<i>birlik</i>	<i>yakunga nisbatan % da</i>	<i>birlik</i>	<i>yakunga nisbatan % da</i>
<b>Jami</b>	<b>1 598</b>	<b>100,0</b>	<b>1 062</b>	<b>100,0</b>
<i>shu jumladan:</i>				
qishloq, o'rmon va baliqchilik xo'jaligi	434	27,2	267	25,1
sanoat	135	8,4	69	6,5
qurilish	70	4,4	35	3,3
savdo	627	39,2	433	40,8
tashish va saqlash	25	1,5	14	1,3
yashash va ovqatlanish bo'yicha xizmatlar	49	3,1	33	3,1
axborot va aloqa	14	0,9	11	1,0
sog'liqni saqlash va ijtimoiy xizmatlar ko'rsatish	13	0,8	11	1,1
boshqa turdagi xizmatlar ko'rsatish	231	14,5	189	17,8

Iqtisodiy faoliyat turlari bo'yicha ro'yxatga olingan korxonalar va tashkilotlarning asosiy qismi qishloq, o'rmon va baliqchilik xo'jaligi 434 ta (27,2 %), savdo 627 ta (39,2 %), sanoatda 135 ta (8,4 %), va qurilish 70 ta (4,4 %) sohalariga to'g'ri keladi.

**Faoliyat ko'rsatayotgan yuridik shaxslarning tashkiliy huquqiy shakllari bo'yicha taqsimlanishi**  
(dehqon va fermer xo'jaliklarisiz, birlikda)



2026- yil 1-aprel holatiga 940 ta tijorat shaklidagi korxonalar va tashkilotlar faoliyat ko'rsatayotgan bo'lib, shundan mas'uliyati cheklangan jamiyatlar 849 ta, xususiy korxonalar 70 ta, oilaviy korxonalar 13 ta va boshqa tijorat korxonalar 8 tani tashkil etadi.

**Xorijiy investitsiyalar va sarmoyalar ishtirokidagi korxonalar**

Korxonalar va tashkilotlar yagona davlat registri ma'lumotlariga ko'ra, Jizzax viloyatida 2026- yil 1-aprel holatiga ko'ra ro'yxatga olingan chet el investitsiyasi kiritilgan korxonalar soni 346 tani tashkil qilib, Arnasoy tumanida 27 tani tashkil etadi, shundan faoliyat ko'rsatayotgan 20 tani tashkil etadi.

**Oilaviy korxonalar to'g'risida ma'lumot**

2026- yil 1-aprel holatiga ko'ra Arnasoy tumanida jami 29 ta oilaviy korxonalar ro'yxatdan o'tgan bo'lib, faoliyat ko'rsatayotganlari esa 13 tani tashkil etadi.

2026- yilning yanvar-mart oylarida jami 3 ta yangi korxonalar va tashkilotlar ro'yxatga olingan bo'lib, 2025- yilning shu davriga nisbatan 3 ta ko'p tashkil etilgan.

**Yangi tashkil etilgan korxonalar va tashkilotlarning iqtisodiy faoliyat turlari bo'yicha taqsimlanishi**  
(fermer va dehqon xo'jaliklaridan tashqari, birlikda)

	01.04.2025- yil		01.04.2026- yil	
	birlik	yakunga nisbatan, % da	birlik	yakunga nisbatan, % da
<b>Jami</b>	<b>92</b>	<b>100,0</b>	<b>237</b>	<b>100,0</b>
<i>shu jumladan:</i>				
qishloq, o'rmon va baliqchilik xo'jaligi	22	23,9	61	25,7
sanoat			2	0,8
qurilish	2	2,2	2	0,8
savdo	45	48,9	134	56,5
tashish va saqlash	-	-	-	-
yashash va ovqatlanish bo'yicha xizmatlar	1	1,1	7	3,0
axborot va aloqa	-	-	-	-
sog'liqni saqlash va ijtimoiy xizmatlar ko'rsatish	6	6,5	-	-
boshqa turdagi xizmatlar ko'rsatish	16	17,4	31	13,2

2026- yilning yanvar-mart oylarida jami 102 ta korxonalar va tashkilotlar faoliyati tugatilgan bo'lib, ulardan 102 tasi (jami faoliyati tugatilganlarning 100,0 %) kichik tadbirkorlik subyektlari hisoblanadi.

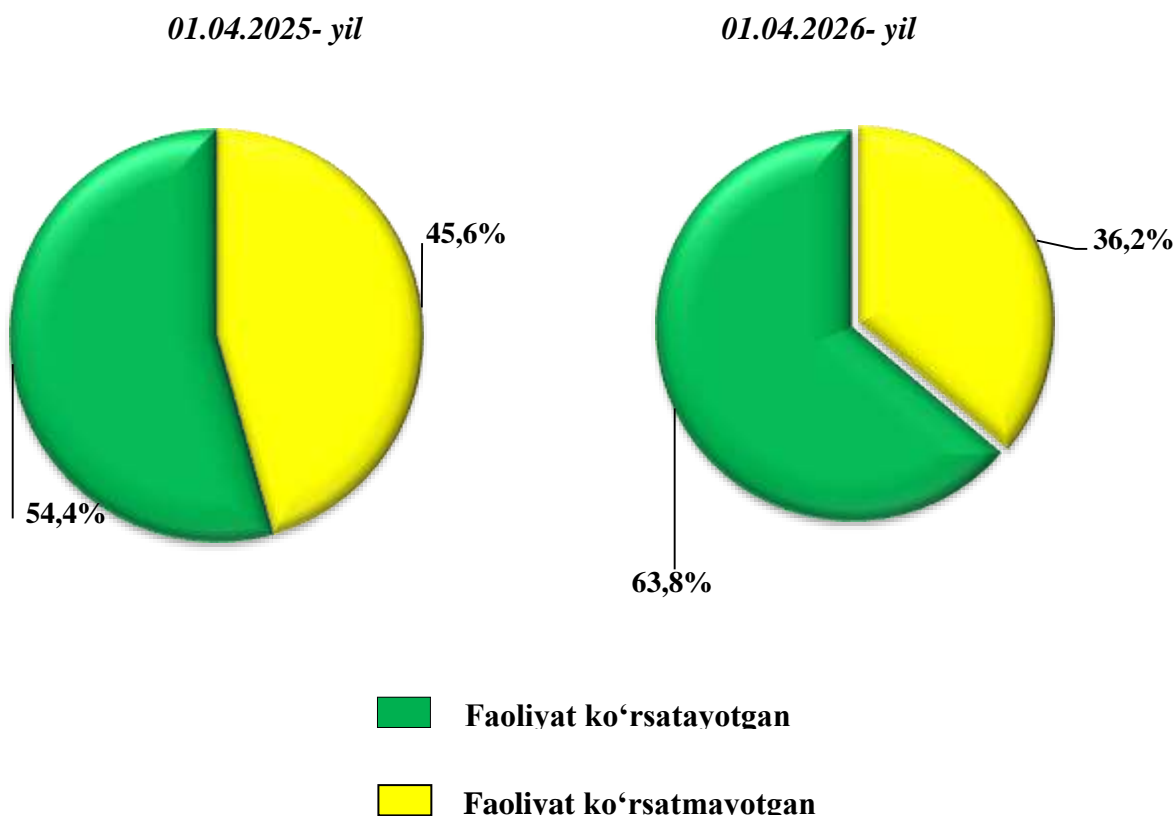
## **Kichik tadbirkorlik subyektlari** *(dehqon va fermer xo'jaliklarisiz)*

2026- yil 1-aprel holatiga ko'ra ro'yxatga olingan kichik biznes subyektlari soni 1465 tani tashkil etib, shundan 935 tasi faoliyat yuritmoqda. Shuningdek, 2026- yilning yanvar-mart oylarida yangi tashkil etilgan kichik biznes subyektlari soni 237 tani tashkil etadi. O'z navbatida faoliyatini tugatgan kichik biznes subyektlari soni 99 tani tashkil etmoqda.

Iqtisodiy faoliyat turlari bo'yicha ro'yxatga olingan kichik tadbirkorlik subyektlarining asosiy qismi qishloq, o'rmon va baliqchilik xo'jaligi 430 ta (29,4 %) savdo 627 ta (42,8 %), sanoat 135 ta (9,2 %), hamda qurilish 69 ta (4,7 %) sohalariga to'g'ri keladi.

### **Ro'yxatga olingan kichik korxonalar va tashkilotlarning umumiy soniga nisbatan faoliyat ko'rsatayotgan va faoliyat ko'rsatmayotganlarining ulushi**

*(dehqon va fermer xo'jaliklarisiz, % da)*



**Faoliyat ko'rsatayotgan kichik tadbirkorlik subyektlarining  
iqtisodiy faoliyat turlari bo'yicha soni**  
(dehqon va fermer xo'jaliklarisiz, birlikda)

	2025- yil 1-aprel holatiga		2026- yil 1-aprel holatiga	
	Soni	Jamiga nisbatan ulushi, % da	Soni	Jamiga nisbatan ulushi, % da
<b>Jami</b>	<b>1 195</b>	<b>100,0</b>	<b>1 398</b>	<b>100,0</b>

*shu jumladan:*

Qishloq, o'rmon va baliqchilik xo'jaligi	716	59,9	726	51,9
Sanoat	59	4,9	69	4,9
Qurilish	26	2,2	34	2,4
Savdo	281	23,5	433	31,0
Tashish va saqlash	12	1,0	14	1,0
Yashash va ovqatlanish bo'yicha xizmatlar	23	1,9	33	2,4
Axborot va aloqa	13	1,1	10	0,7
Sog'liqni saqlash va ijtimoiy xizmatlar ko'rsatish	2	0,2	4	0,3
Boshqa sohalar	63	5,3	75	5,4

## STATISTIK KO'RSATKICHLARGA IZOHLAR

**Korxonalar va tashkilotlarning yagona davlat registri** – axborot-ma'lumotnoma tusidagi, vaqti-vaqti bilan yangilab boriladigan ma'lumotlardan iborat bo'lgan, avtomatlashtirilgan tizim hisoblanadi hamda yagona klassifikatsiyalar tizimi asosida korxonalar va tashkilotlarning davlat hisobini va ularni identifikatsiyalashtirishni ta'minlaydi.

**Ro'yxatga olingan** – ro'yxatdan o'tkazish organlari tomonidan belgilangan tartibda davlat ro'yxatidan o'tkazilgan hamda yuridik shaxslarning davlat reyestrda mavjud bo'lgan yuridik shaxslar hisoblanadi (faoliyati tugatilgan yuridik shaxslardan tashqari).

**Faoliyat ko'rsatayotgan** – ro'yxatdan o'tkazish organlari tomonidan belgilangan tartibda davlat ro'yxatidan o'tkazilgan hamda davlat statistika organlariga moliya-xo'jalik faoliyatini amalga oshirmayotganligi yoki tugatish jarayonida ekanligi to'g'risidagi ma'lumot kelib tushmagan yuridik shaxslar hisoblanadi.

**Yangi tashkil etilgan** – ro'yxatdan o'tkazish organlari tomonidan belgilangan tartibda yuridik shaxslarning davlat reyestriga yangidan kiritilgan yuridik shaxslar hisoblanadi.

**Kichik korxonalar va mikrofirmalar** – O'zbekiston Respublikasi Vazirlar Mahkamasining 2016- yil 24-avgustdagi "Iqtisodiy faoliyat turlarini tasniflashning xalqaro tizimiga o'tish chora-tadbirlari to'g'risida"gi 275-son qarorining 1-ilovasiga muvofiq, kichik tadbirkorlik subyektlariga tegishli bo'lgan korxonalar va tashkilotlar.

**Xorijiy kapital ishtirokidagi korxonalar** – norezidentlar ishtirokidagi korxonalar, xorijiy yuridik shaxslar (xorijiy firmalarning filiallari va bo'limlari), korxonaning ustav fondida chet el fuqarolari va fuqaroligi bo'lmagan shaxslar ishtirok etgan korxonalar.

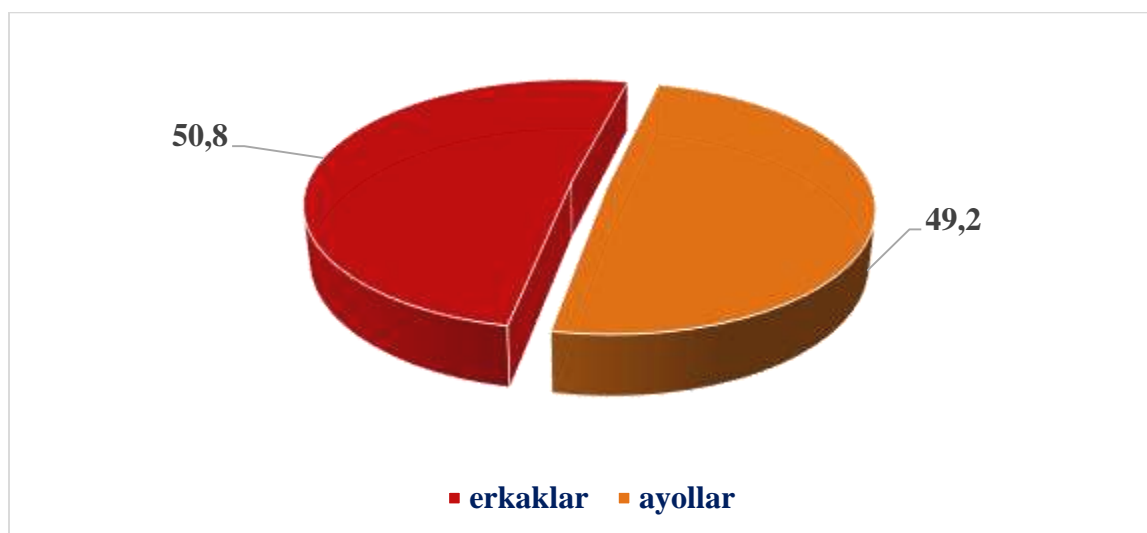
## XI. DEMOGRAFIK HOLAT

Dastlabki ma'lumotlarga ko'ra, 2026- yilning 1-aprel holatiga Arnasoy tumani doimiy aholi soni 50,3 ming kishini tashkil qildi va yil boshidan 0,1 ming kishiga yoki 0,2 % ga ko'paydi.

### Doimiy aholi soni (2026- yil 1-aprel holatiga, kishi)

	Jami aholi soni	shu jumladan:	
		erkaklar	ayollar
<b>Jizzax viloyati</b>	<b>1 573 239</b>	<b>794 110</b>	<b>779 129</b>
Arnasoy tumani	50 284	25 539	24 745

### Arnasoy tumanining doimiy aholi sonida erkak va ayollarning ulushi (2026- yil 1-aprel holatiga, % da)



Shuningdek, 2026- yilning 1-aprel holatiga Arnasoy tumanida 50,8 % ni erkaklar va 49,2 % ni ayollar tashkil etgan.

## Aholining tabiiy harakati (yanvar-mart, birlirda)

	<i>Kishi</i>		Koeffitsienti, 1000 aholiga nisbatanpromilda	
	2025- yil	2026- yil	2025- yil	2026- yil
Aholining tabiiy o‘sishi	160	190	13,1	15,3
Tug‘ilganlar	207	238	16,9	19,2
Vafot etganlar	47	48	3,8	3,9
Tuzilgan nikohlar	34	35	2,8	2,8
Nikohdan ajralishlar	20	20	1,6	1,6
Ko‘chib kelganlar	68	66	5,6	5,3
Ko‘chib ketganlar	113	150	9,3	12,1

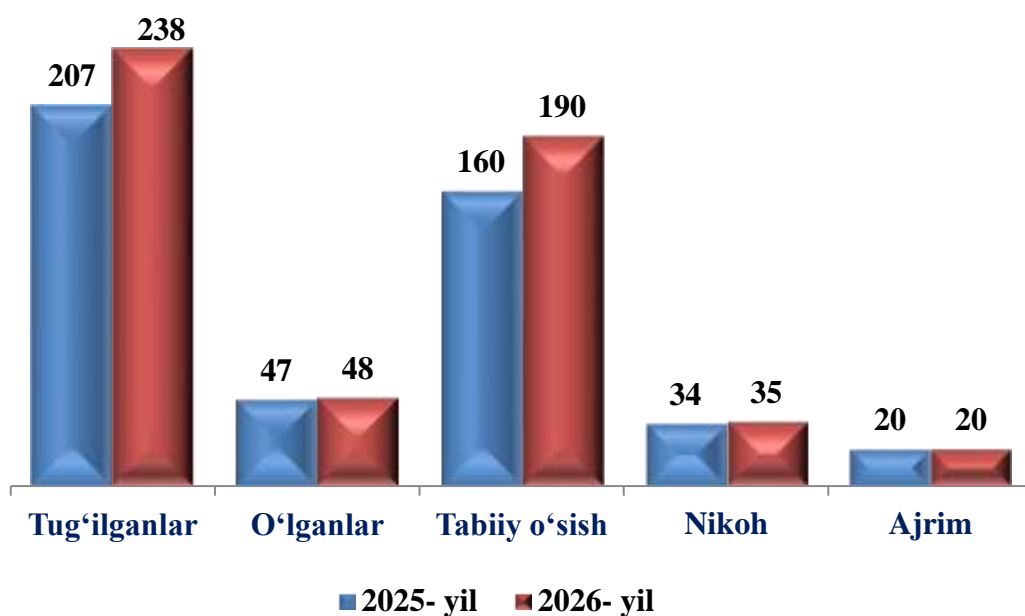
**Tug‘ilish darajasi.** 2026- yilning yanvar-mart oylarida tug‘ilganlar soni 238 kishini tashkil qildi va 2025- yilning shu davriga (207 kishi) nisbatan 31 kishiga tug‘ilganlar soni ko‘paydi. Tug‘ilish koeffitsienti mos ravishda 19,2 promilleni tashkil qildi va 2025- yilning shu davriga (16,9 promille) nisbatan 2,3 promillega ko‘paydi.

**O‘lim darajasi.** 2026- yilning yanvar-mart oylarida vafot etganlar soni 48 kishini tashkil qildi va 2025- yilning shu davriga (47 kishi) nisbatan 1 kishiga o‘limlar soni ko‘paydi. Mos ravishda o‘lim koeffitsienti 3,9 promilleni tashkil qildi va 2025- yil yanvar-martga (3,8 promille) nisbatan 0,1 promillega ko‘paydi.

**Tabiiy o‘shish.** 2026- yilning yanvar-mart oylariga tabiiy o‘shish 190 kishini tashkil qildi va 2025- yilning shu davri (160 kishi)ga nisbatan 30 kishiga ko‘payganligini kuzatishimiz mumkin.

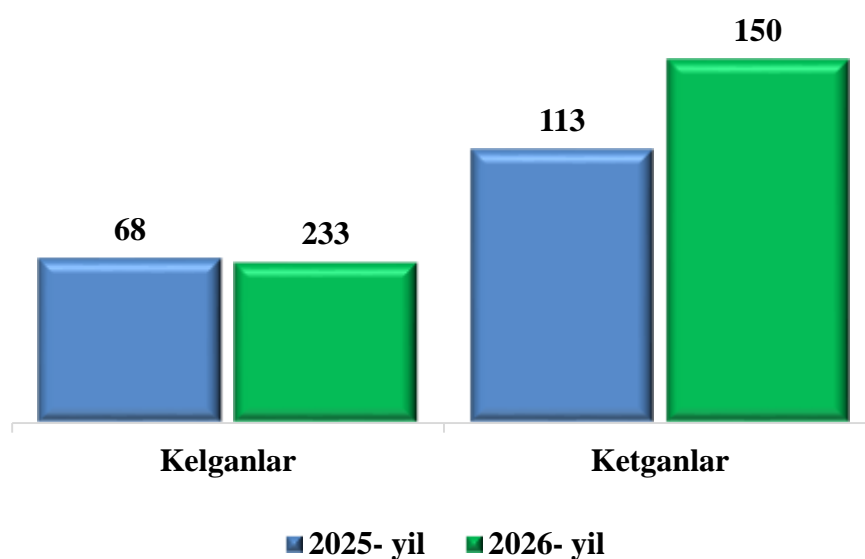
**Nikohlar va ajralishlar.** 2026- yilning yanvar-mart oylarida FHDYO organlarida 35 ta nikohlar va 20 ta ajralishlar ro‘yxatga olindi, ming aholiga nisbatan 2,8 promilleni tashkil qildi (2025- yilning tegishli davrida 2,8 ga) va 1,6 ga ajralishlar (2025- yilning tegishli davrida 1,6 ga) to‘g‘ri keladi.

### Aholining tabiiy harakati (yanvar-mart oylarida kishi, birlikda)



**Migratsiya.** Dastlabki ma'lumotlarga ko'ra, 2026- yilning yanvar-mart oylarida Arnasoy tumani bo'yicha ko'chib kelganlar soni 66 kishini, shu davr mobaynida ko'chib ketganlar soni esa 150 kishini tashkil qildi. Migratsiya qoldig'i minus 84 kishini (2025- yilning shu davrida qoldig'i 45 kishi) tashkil etadi.

### Aholining migratsiya ko'rsatkichlari (yanvar-mart oylarida kishi, birlikda)



## STATISTIK KO'RSATKICHLARGA IZOHLAR

**Doimiy aholi** – ro'yxatdan o'tkazilayotgan vaqtda muayyan aholi punkti yoki hududda doimiy istiqomat qilayotgan aholidan iborat bo'lib, bunga ushbu hududda doimiy ro'yxatda turib, lekin vaqtincha yashamaydigan aholi ham kiritiladi.

**Tuman aholisi** – tuman hududlarida, ya'ni me'yoriy hujjatlar bilan tumanlar, tumanchalar sifatida belgilangan aholi punktlarida istiqomat qiluvchi aholi.

**Doimiy aholi sonini baholash** – oxirgi aholini ro'yxatga olish ma'lumotlari asosida hisoblanib, unga har yili tug'ilganlar va muayyan hududga ko'chib kelganlar soni qo'shib, o'lganlar va muayyan hududdan ko'chib ketganlar soni ayriladi.

**Tug'ilish** – tug'ilish jarayonlarining sodir bo'lishi va boshqa xususiyatlarini tavsiflovchi ko'rsatkich.

**1000 aholiga nisbatan tug'ilish koeffitsiyenti** – hisobot yilida jami tug'ilganlar (tirik) sonini hisobot davridagi doimiy aholining o'rtacha soniga bo'lib, 1000 ga ko'paytirish orqali hisoblanadi.

**1000 aholiga nisbatan o'lim koeffitsiyenti** – hisobot yilida jami o'lganlar sonini hisobot yilidagi doimiy aholining o'rtacha soniga bo'lib, 1000 ga ko'paytirish orqali hisoblanadi.

**O'lim sabablari** – o'limga yoki uning sodir bo'lishiga ta'sir etgan kasalliklar, patologik holatlar va jarohatlar, shuningdek, o'lim bilan yakun topgan jarohatga sabab bo'lgan baxtsiz hodisa va zo'ravonlik holatlari.

**Nikoh** – erkak va ayol o'rtasidagi, ularning bir-birlariga va farzandlariga nisbatan huquq va majburiyatlarini belgilab beradigan o'zaro munosabatlari shakli. Er va xotin o'rtasidagi yuridik munosabatlar fuqarolik holati dalolatnomalarini yozish (FHDYO) organlarida nikohlarini ro'yxatdan o'tkazish natijasida o'rnatiladi.

**1000 aholiga nisbatan nikohlar koeffitsiyenti** – hisobot yilida tuzilgan nikohlar sonini doimiy aholining o'rtacha soniga bo'lib, 1000 ga ko'paytirish orqali hisoblanadi.

**Nikohdan ajralish (nikohni bekor qilish)** – er-xotinlarning hayoti davomida, tomonlar uchun qayta nikoh huquqini beruvchi, nikohlarning to'liq yuridik to'xtatilishi, nikoh FHDYO yoki sud organlarida ajralishni ro'yxatdan o'tkazilganidan so'ng bekor qilingan hisoblanadi.

**1000 aholiga nisbatan nikohdan ajralish koeffitsiyenti** – hisobot yilida nikohdan ajralishlar sonini doimiy aholining o'rtacha soniga bo'lib, 1000 ga ko'paytirish orqali hisoblanadi.

**Ko'chib kelganlar soni** – ko'chib kelganlarning absolyut miqdori, ya'ni muayyan hududga uning tashqarisidan ko'chib kelganlardan iborat. Ichki ishlar organlari tomonidan aholini yashash joyi bo'yicha ro'yxatga olishda tuziladigan statistik hisobga olish so'rovnomalarini qayta ishlash natijasida ko'chib kelish.

**Ko'chib ketganlar soni** – ko'chib ketganlarning absolyut miqdori, ya'ni muayyan hududga uning tashqarisidan ko'chib ketganlardan iborat. Ichki ishlar organlari tomonidan aholini yashash joyi bo'yicha ro'yxatga olishda tuziladigan statistik hisobga olish so'rovnomalarini qayta ishlash natijasida ko'chib ketish.

**Aholining migratsion o'sishi (farqi)** – hisobot davrida ko'chib kelganlar va ko'chib ketganlar soni o'rtasidagi farqning absolyut miqdori.

## XII. O‘RTACHA OYLIK NOMINAL HISOBLANGAN ISH HAQI

2026- yilning yanvar-mart oylarida Arnasoy tumanida o‘rtacha oylik nominal hisoblangan ish haqi 4 271,8 ming so‘mni tashkil etdi.

Bunda ish haqiga ustama, mukofot, rag‘batlantirish xususiyatiga ega to‘lovlar, kompensatsiya va ishlanmagan vaqt uchun haq kabi to‘lovlar kiritilgan, shuningdek uning tarkibida jismoniy shaxslar daromad solig‘i, ijtimoiy sug‘urta va kasaba uyushmasiga to‘lovlar ham mavjud.

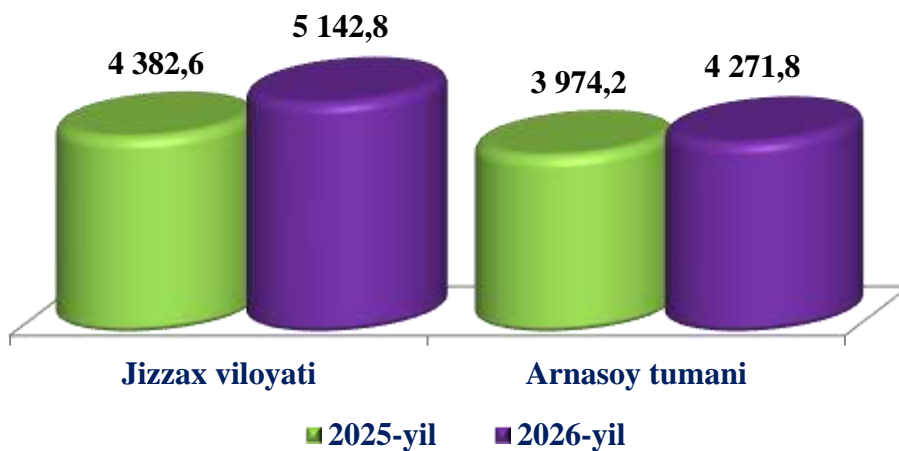
### O‘rtacha nominal hisoblangan ish haqi

*(qishloq xo‘jaligi va kichik tadbirkorlik subyektlaridan tashqari, ming so‘m)*

	O‘rtacha nominal hisoblangan ish haqi	
	2025- yil yanvar-mart	2026- yil yanvar-mart
<b>Jizzax viloyati</b>	<b>4 382,6</b>	<b>5 142,8</b>
Arnasoy tumani	3 974,2	4 271,8

### O‘rtacha nominal hisoblangan ish haqi

*(qishloq xo‘jaligi va kichik tadbirkorlik subyektlaridan tashqari, ming so‘m)*



**O‘rtacha nominal hisoblangan ish haqi**  
(qishloq xo‘jaligi va kichik tadbirkorlik subyektlaridan tashqari, ming so‘m)

	Mart	Yanvar-mart
<b>Jami</b>	<b>4 362,1</b>	<b>4 271,8</b>
shu jumladan:		
Sanoat	-	-
Qurilish	6 152,9	4 837,7
Tashish va saqlash	-	-
Axborot va aloqa	-	-
San‘at, ko‘ngil ochish va dam olish	3 253,2	3 164,9
Ta‘lim	3 817,8	3 891,9
Sog‘liqni saqlash va ijtimoiy xizmat ko‘rsatish	4 607,1	4 393,7
Boshqa faoliyat turlari	6 006,9	5 596,7

**Tuman(shahar)lar kesimida o‘rtacha nominal hisoblangan ish haqi**  
(qishloq xo‘jaligi va kichik tadbirkorlik subyektlaridan tashqari, ming so‘m)

	<b>Mart</b>	<b>Yanvar-mart</b>
<b>Jizzax viloyati</b>	<b>5 470,6</b>	<b>5 142,8</b>
Jizzax sh.	7 701,1	6 906,7
<i>tumanlar:</i>		
Arnasoy	4 362,1	4 271,8
Baxmal	4 110,1	4 050,7
G‘allaorol	5 549,4	5 611,2
Sharof Rashidov	3 999,4	3 897,8
Do‘stlik	4 039,1	3 827,3
Zomin	4 319,6	4 153,8
Zarbdor	4 342,9	4 196,1
Mirzacho‘l	3 815,2	3 648,1
Zafarobod	4 438,8	4 369,2
Paxtakor	4 598,1	4 352,7
Forish	3 742,6	3 641,2
Yangiobod	3 944,3	3 738,8

Jizzax viloyatida o‘rtacha oylik ish haqi miqdori Arnasoy tumanida 4 271,8 ming so‘m (viloyatidagi o‘rtacha oylik ish haqiga nisbatan 83,1 %), Forish tumanida 3 641,2 ming so‘mni (70,8 %), Do‘stlik tumanida 3 827,3 ming so‘mni (74,4 %) va Yangiobod tumanida 3 738,8 ming so‘mni (72,7 %) tashkil etgan.

## STATISTIK KO'RSATKICHLARGA IZOHLAR

**Nominal hisoblangan ish haqi** – ma'lum bir davr (soat, oy, yil) mobaynida xodim tomonidan ishlab chiqarilgan mahsulot (bajarilgan ish yoki ko'rsatilgan xizmat) evaziga ish beruvchilar tomonidan, amaldagi qonun hujjatlariga asoslangan holda soliq va boshqa to'lovlarni o'z ichiga oluvchi yollanma xodimning mehnatiga haq to'lash tarzida jismoniy shaxsga pul shaklida hisoblangan daromadlardan iborat.

**O'rtacha ish haqini hisoblash uchun qabul qilinadigan xodimlar soni** – homiladorlik va tug'ish bo'yicha ta'tilda bo'lgan, bevosita tug'uruqxonaning o'zidan yangi tug'ilgan chaqaloqni farzandlikka olish munosabati bilan ta'tilda bo'lgan hamda bolani uning qonun hujjatlariga muvofiq ma'lum bir yoshga to'lguniga qadar parvarish qilish bo'yicha ta'tilda bo'lgan ayollar; ta'lim muassasalarida o'qiyotgan va ish haqi saqlanmagan holda qo'shimcha mehnat ta'tilida bo'lganlar, shuningdek, ta'lim muassasalariga kirish imtihonlarini topshirish uchun ish haqi saqlanmagan holda ta'tilda bo'lgan xodimlarni inobatga olmagan holda, mehnat daftarchalari mavjud bo'lgan va ish haqi hisoblangan xodimlarning o'rtacha sonini ifodalaydi.

**Ish vaqti** – korxonada yoki muassasada muayyan ishni bajarish uchun qonuniy berilgan muddat ish kuni va ish haftasi bilan belgilanadi. Ish vaqti davomida ishlanmagan vaqt (nima sababdan sodir bo'lgani dan qat'iy nazar) bekor turish vaqti deyiladi.

**Ish haqi** – joriy davrda ish beruvchi tomonidan yollangan xodimga bajargan ishlari uchun berilgan pul yoki natura usulidagi to'lovlar bo'lib, ular hisoblangan summalar yig'indisidan tashkil topadi va ikki qismga bo'linadi: ish haqi va ijtimoiy sug'urtaga ajratmalar.

**Ish haqiga ta'sir ko'rsatuvchi omillar** – bozor iqtisodiyoti sharoitida ish haqi hajmiga bir qator bozor omillari va bozordan tashqari omillar ta'sir ko'rsatadi, buning natijasida mehnatga haq to'lashning muayyan darajasi vujudga keladi. Bular tovarlar va xizmatlar bozorida talab va taklif o'zgarishlari, mehnatga bo'lgan talab, narxining o'zgaruvchanligi, iste'mol tovarlari va xizmatlar narxi o'zgarishi va boshqalar kiradi.



**ARNASOY TUMANINING  
STATISTIK AXBOROTNOMASI  
2026- yilning yanvar-mart**

*Nashrga mas'ul:*  
**Arnasoy tumani statistika bo'limi**  
*tel. (72) 211-53-47*

**Buyurtma raqami № 3 2026-y. Tiraj 9 nusxa**

**Arnasoy tumani statistika bo'limi**  
**Arnasoy tumani, G'oliblar sh. Mustaqillik ko'chasi, 1-uy**

