

VIII. TASHQI IQTISODIY FAOLIYAT



Viloyatning tashqi savdo aylanmasi 2024- yilning yanvar-sentabr oylarida 1 453,1 mln. AQSh dollarini, jumladan eksport 149,4 mln. AQSh dollarini, import 1 303,7 mln. AQSh dollarini tashkil etdi.

Tashqi savdo aylanmasining saldosı salbiy – 1 154,3 mln. AQSh dollari, shu jumladan, MDH davlatlari bilan ijobiy 51,6 mln. AQSh dollarini va boshqa davlatlar bilan salbiy -1 205,9 mln. AQSh dollarini tashkil etdi.



Jizzax viloyatning tashqi savdo aylanmasi
(2024- yil yanvar-sentabr)

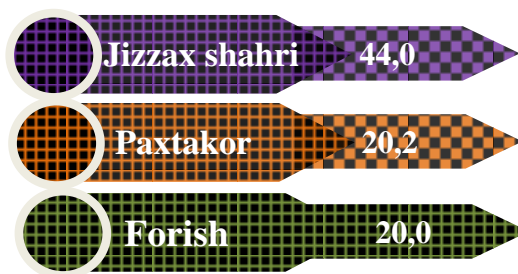
	<i>Miqdori (mln. AQSh dollari)</i>	<i>2023- yilning yanvar-sentabriga nisbatan foiz hisobida</i>	<i>Ulushi, % da</i>
Tashqi savdo aylanmasi	1 453,1	141,2	100,0
MDH davlatlari	120,0	129,7	8,3
boshqa davlatlar	1 333,1	142,4	91,7
Eksport	149,4	113,6	100,0
MDH davlatlari	85,8	149,5	57,4
boshqa davlatlar	63,6	85,8	42,6
Import	1 303,7	145,3	100,0
MDH davlatlari	34,2	97,2	2,6
boshqa davlatlar	1 269,5	147,2	97,4
Saldo	-1 154,3	x	x
MDH davlatlari	51,6	x	x
boshqa davlatlar	-1 205,9	x	x



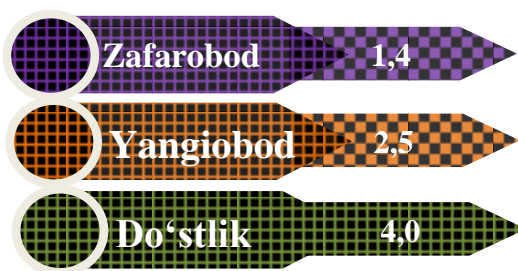
Jizzax viloyatining xududlar kesimida eksporti
(2024- yil yanvar-sentabr)

	Hajmi mln AQSh dollari	O'lish sur'ati, % da	Ulushi % da
Jizzax viloyati	149,4	113,6	100,0
Jizzax shahar	44,0	70,4	29,5
tumanlar:			
Arnasoy	6,2	176,5	4,2
Baxmal	7,5	2,6 m.	5,0
G'allaorol	7,2	113,8	4,8
Sharof Rashidov	7,8	172,0	5,2
Do'stlik	4,0	32,0	2,7
Zomin	10,2	155,6	6,8
Zarbdor	11,4	91,2	7,6
Zafarobod	1,4	97,9	0,9
Mirzacho'l	6,9	11,4 m.	4,6
Paxtakor	20,2	2,0 m.	13,5
Forish	20,0	2,9 m.	13,4
Yangiobod	2,5	188,0	1,7
Taqsimlanmagan tashkilotlar	0,1	0,0	0,1

Eng yuqori hajm, mln AQSh dollari



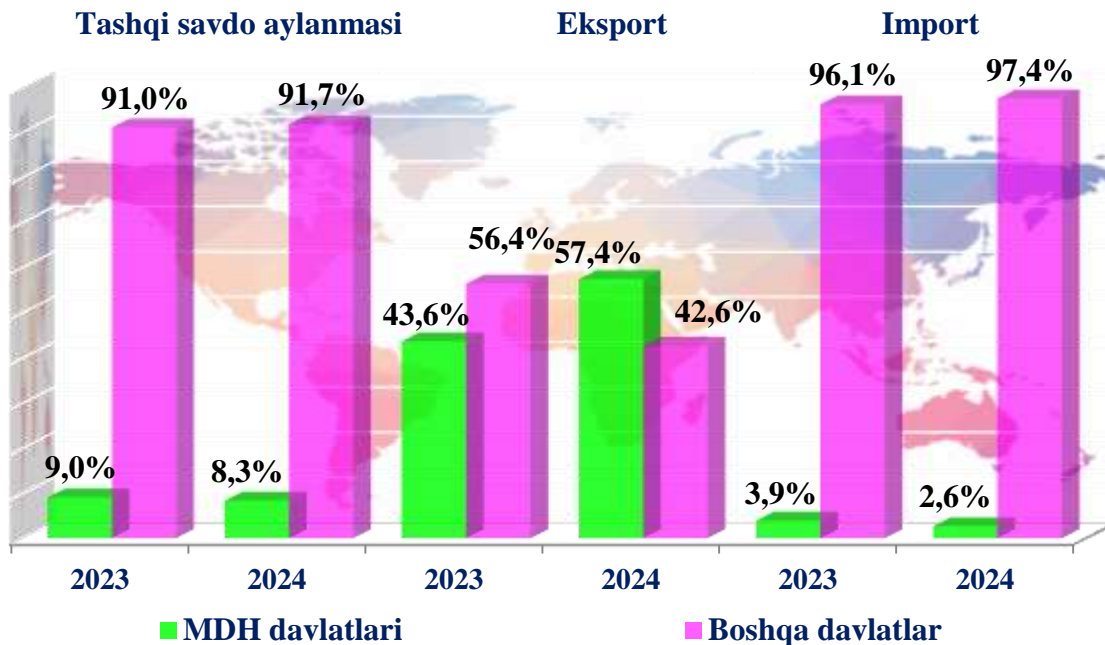
Eng quyi hajm, mln AQSh dollari



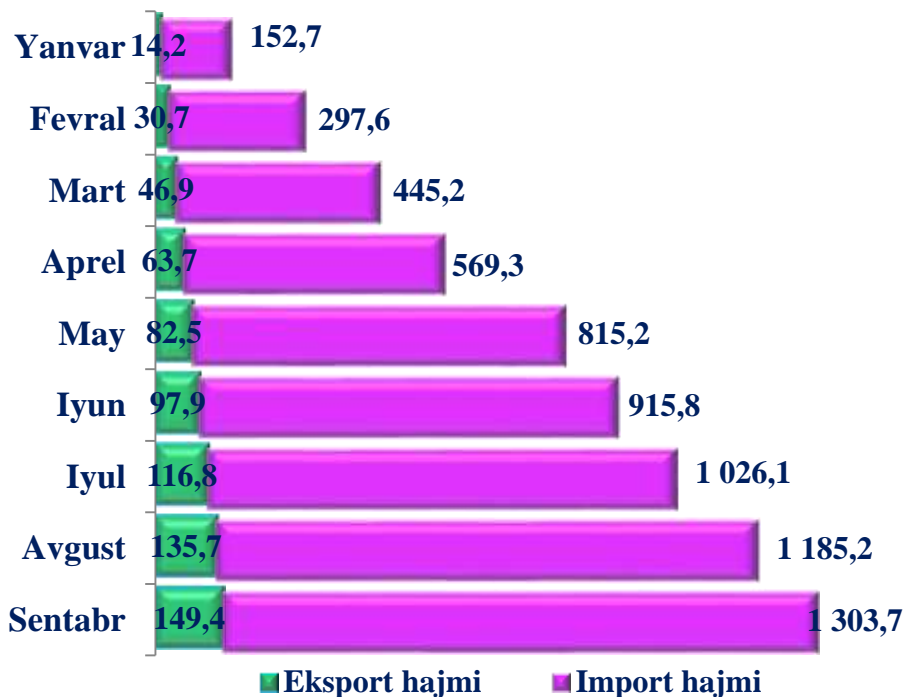
Viloyat eksporti tarkibida eng yuqori Jizzax shahri – 29,5 foiz ulush bilan 44,0 mln AQSh dollarini, eng quyi esa Zafarobod tumani – 0,9 foiz ulush bilan 1,4 mln AQSh dollarini tashkil etdi.



MDH va boshqa davlatlarning viloyat tashqi savdo aylanmasidagi ulushi
(yanvar-sentabr oylarida)



2024- yilning 3-choragi davomida tovar va xizmatlarning oylik eksport-import hajmi dinamikasi
(mln. AQSh doll.)



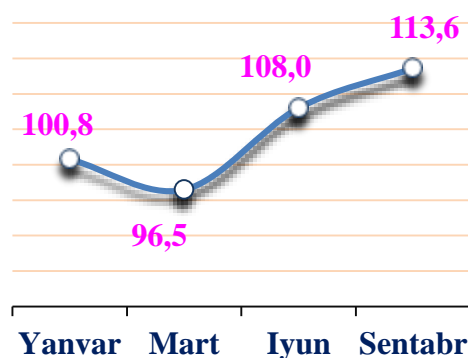


Meva, sabzavot va poliz mahsulotlari eksporti hajmining hududlar bo'yicha taqsimlanishi (2024- yil yanvar-sentabr)

Jami meva, sabzavot va poliz mahsulotlari eksporti

	Ming tonna	mln. AQSh doll.	O'tgan yilga nisbatan, % da
Jizzax viloyati	110,3	53,1	2,6 m.
<i>shahar:</i>			
Jizzax	17,2	8,0	4,2 m.
<i>tumanlar:</i>			
Arnasoy	9,1	5,1	4,0 m.
Baxmal	15,4	7,9	2,3 m.
G'allaorol	1,7	2,9	118,5
Sharof Rashidov	11,6	5,6	1,2 m.
Do'stlik	1,3	0,5	81,6
Zomin	18,5	5,2	119,0
Zarbdor	22,1	9,7	9,8 m.
Zafarobod	0,2	1,1	2,9 m.
Mirzacho'l	7,4	2,3	16,3 m.
Paxtakor	4,4	3,0	144,8
Forish	0,1	0,1	23,9
Yangiobod	1,3	1,7	129,3

2024- yil yanvar-sentabr oylari davomida tovar va xizmatlarning oylik eksport hajmining o'sish sur'ati dinamikasi, foizda



Eksport tarkibida oziq – ovqat mahsulotlari 76,4 mln. AQSh dollariga teng bo'lib, o'tgan yilga nisbatan o'sish sur'ati 2,0 martaga oshdi, jumladan meva sabzavot va poliz mahsulotlari 110,3 ming tonna va 53,1 mln. AQSh dollariga teng bo'lib, 2023- yilning mos davriga nisbatan 2,6 martaga oshdi.


Oziq – ovqat mahsulotlarining viloyatdagi jami eksportga nisbatan ulushi 51,1 foizni tashkil etdi.



Viloyatda meva, sabzavot va poliz mahsulotlari eksportida Zarbdor (9,7 %) tumani va Jizzax shahri (8,0 %) yuqori ulushga, Forish tumani (0,1 %) esa eng kam ulushga ega bo'ldi.



2024- yil yanvar-sentabr oylarida tovar va xizmatlar importi hajmining o'zgarish dinamikasi, % da

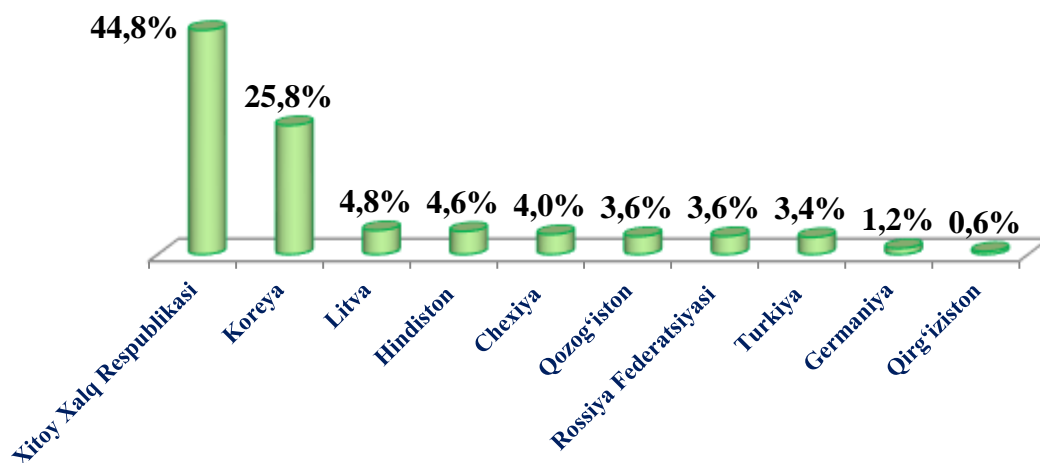


Import tarkibida mashina va asbob uskunalar guruhi 1 183,7 mln. AQSh dollariga teng bo'lib, o'tgan yilning shu davriga nisbatan 145,2 foiznini tashkil etdida viloyatdagi jami importga nisbatan ulushi 90,8 foizni tashkil etdi.



Tashqi savdo aylanmasida katta ulushga ega bo'lgan davlatlar (2024- yil yanvar-sentabr)

Tashqi savdo aylanmasida jami viloyat bo'yicha 73 ta davlatlar bilan o'zaro tashqi savdo jarayonlari amalga oshirilgan bo'lib, ulardan eng yuqori ulushga ega davlatlar:





Katta ulushga ega bo'lgan davlatlar bilan tashqi savdo aylanmasi (2024- yil yanvar-sentabr)

	<i>mln. AQSh dollari</i>	<i>2023- yilning yanvar-sentabriga nisbatan, foizda</i>	<i>Viloyat tovar aylanmasidagi ulushi foizda</i>
Xitoy Xalq Respublikasi	650,5	127,1	44,8
Koreya	374,6	159,7	25,8
Litva	69,5	7,9 m.	4,8
Hindiston	66,6	27,8 m.	4,6
Chexiya	58,8	79,8	4,0
Qozog'iston	51,6	2,5 m.	3,6
Rossiya Federatsiyasi	51,6	88,4	3,6
Turkiya	50,1	98,8	3,4
Germaniya	17,4	148,7	1,2
Qirg'iziston	8,4	164,7	0,6

MDH davlatlari orasida Rossiya, Qozog'iston va Qirg'iziston davlatlari tashqi savdo aylanmasida asosiy hamkorlar hisoblanib, ularning birgalikda tashqi savdo aylanmasidagi ulushi 7,8 foizni tashkil qildi. Boshqa davlatlar orasida Xitoy, Koreya Respublikasi, Litva, Hindiston, Chexiya, Turkiya va Germaniya davlatlarining ulushi 88,6 foizni tashkil qildi.

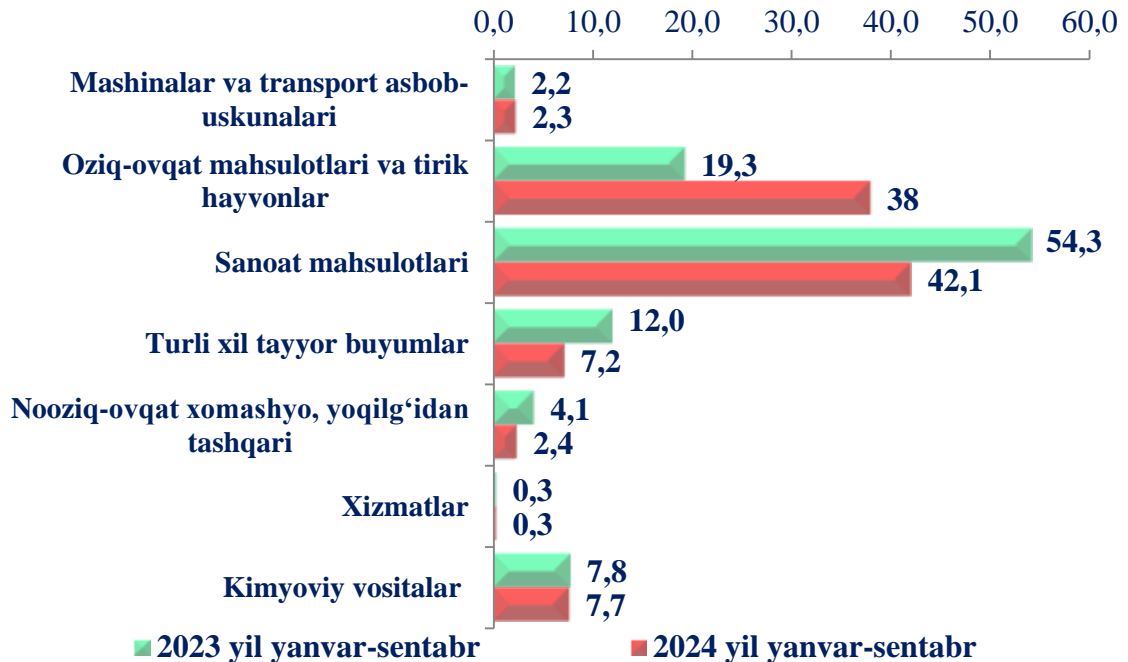


2024- yil yanvar-sentabr oylarida amalga oshirilgan eksport va import tarkibi

	Umumiy hajmi (mln. AQSh doll.)		2023- yil yanvar-sentabriga nisbatan foiz hisobida
	2023- yil yanvar-sentabr	2024- yil yanvar-sentabr	
Eksport tarkibi	131,5	149,4	113,6
Mashinalar va transport asbob-uskunalari	2,8	3,4	123,5
Oziq-ovqat mahsulotlari va tirik hayvonlar	25,4	56,8	2,2 m.
Sanoat tovarlari	71,4	62,8	87,9
Turli xil tayyor buyumlar	15,8	10,8	68,0
Nooziq-ovqat xomashyo, yoqilg'idan tashqari	5,4	3,6	66,2
Xizmatlar	0,4	0,5	119,6
Kimyoviy vositalar	10,3	11,5	111,6
Import tarkibi	897,4	1 303,7	145,3
Mashinalar va transport asbob-uskunalari	3,0	1,8	58,7
Mineral yoqilg'i, yog'lash moylari va shunga o'xshash materiallar	815,4	1 183,7	145,2
Oziq-ovqat mahsulotlari va tirik hayvonlar	10,9	10,1	92,5
Sanoat tovarlari	12,8	19,6	152,9
Turli xil tayyor buyumlar	18,9	27,1	143,3
Nooziq-ovqat xomashyo, yoqilg'idan tashqari	10,8	22,4	2,0 m.
Kimyoviy vositalar	5,6	5,5	98,3
Hayvon va o'simliklar moylari (yog'lari), yog'lar va mumlar	20,0	33,5	167,5



Tovar va xizmatlarning eksport tarkibi,
jamiga nisbatan foizda



Tovar va xizmatlarning import tarkibi,
jamiga nisbatan foizda

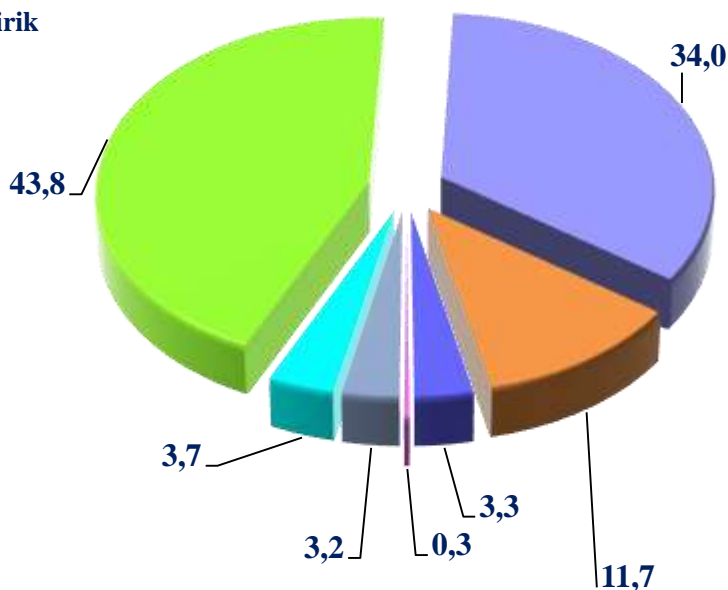




**MDH va boshqa davlatlar bilan amalga oshirilgan
eksport tarkibi, foizda
(2024- yilning yanvar-sentabr oylari)**

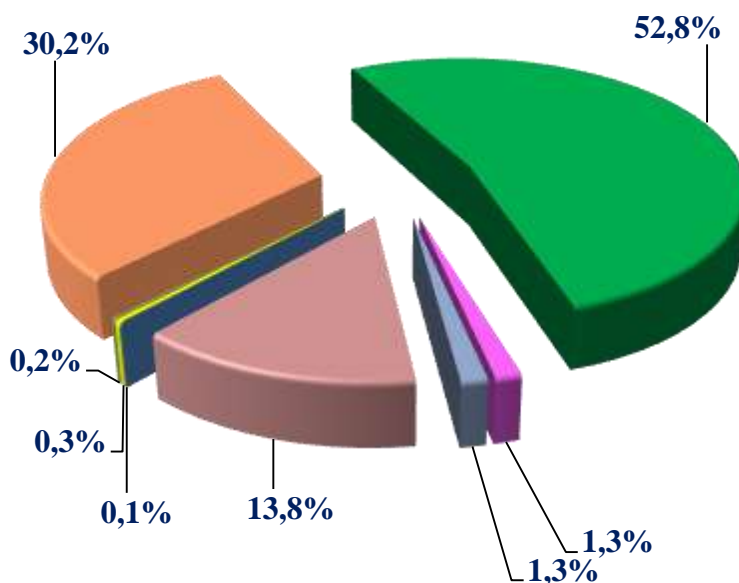
**MDH davlatlariga amalga oshirilgan
eksport tarkibi**

- Mashinalar va transport asbob-uskunalar
- Oziq-ovqat mahsulotlari va tirik hayvonlar
- Sanoat tovarlari
- Turli xil tayyor buyumlar
- Nooziq-ovqat xomashyo, yoqilg'idan tashqari
- Xizmatlar
- Kimyoviy vositalar

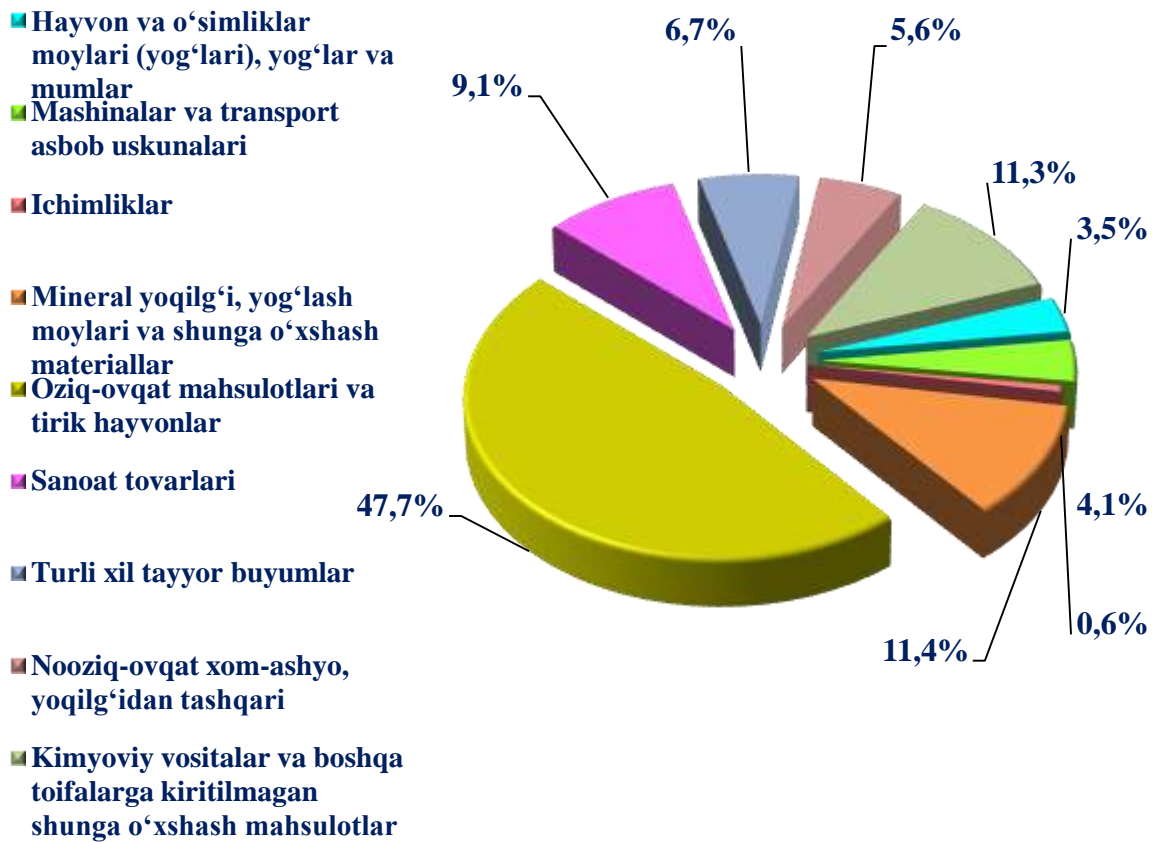


**Boshqa xorijiy davlatlarga amalga oshirilgan
eksport tarkibi**

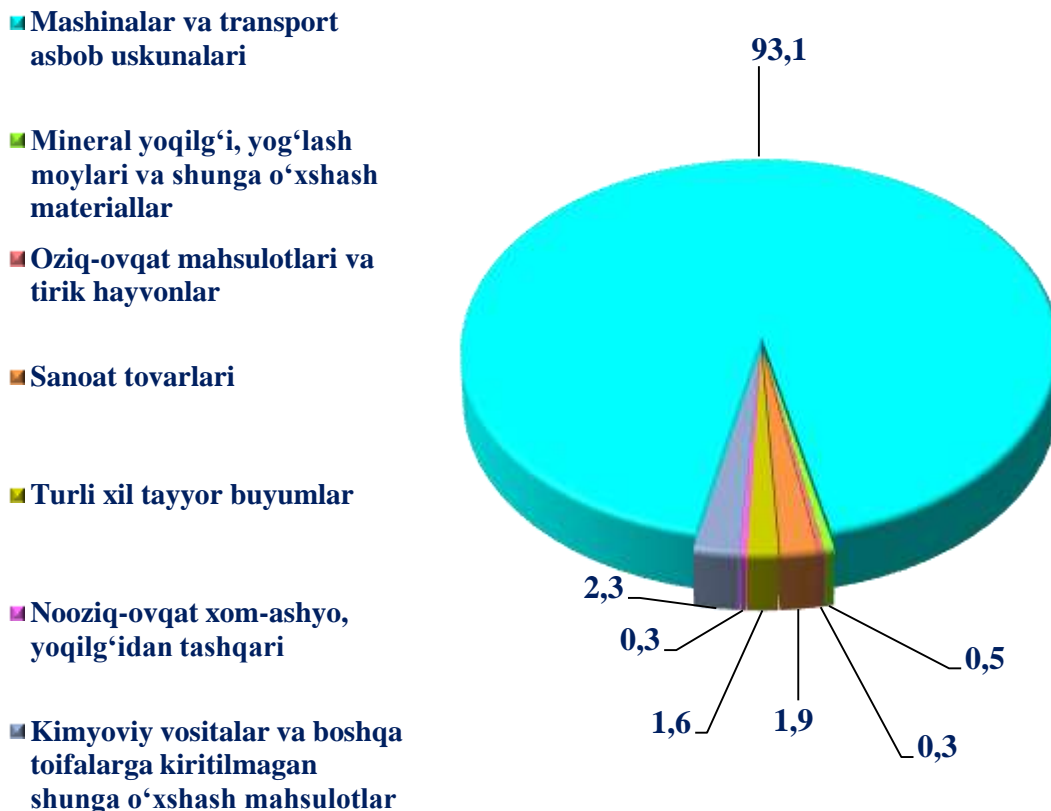
- Xizmatlar
- Mashinalar va transport asbob-uskunalar
- Hayvon va o'simliklar moylari
- Oziq-ovqat mahsulotlari va tirik hayvonlar
- Sanoat tovarlari
- Turli xil tayyor buyumlar
- Nooziq-ovqat xomashyo, yoqilg'idan tashqari
- Kimyoviy vositalar



**MDH davlatlaridan amalga oshirilgan
import tarkibi**



**Boshqa xorijiy davlatlardan amalga oshirilgan
import tarkibi**





Hududlar kesimida tashqi savdo aylanmasi tarkibi
(2024- yil yanvar-sentabr)

(mln. AQSh doll)

	Jami tashqi tovar aylanmasi	Tashqi tovar aylanmasi hajmi		Jamiga nisbatan ulushi % da	
		MDH davlatlari	Boshqa davlatlar	MDH davlatlari	Boshqa davlatlar
Jizzax viloyati	1 453,1	120,0	1 333,1	8,3	91,7
Jizzax shahar	490,7	32,9	457,8	6,7	93,3
<i>tumanlar:</i>					
Arnasoy	7,9	6,2	1,7	77,5	22,5
Baxmal	11,0	6,1	4,9	55,5	44,5
G'allaorol	583,2	1,1	582,1	0,2	99,8
Sharof Rashidov	26,9	9,9	17,0	36,8	63,2
Do'stlik	6,6	1,0	5,6	15,2	84,8
Zomin	26,9	11,7	15,2	43,3	56,7
Zarbdor	14,7	12,1	2,5	83,0	17,0
Zafarobod	5,0	0,6	4,4	12,0	88,0
Mirzacho'l	9,9	5,2	4,7	52,5	47,5
Paxtakor	37,6	7,3	30,3	19,4	80,6
Forish	230,0	25,0	205,0	10,9	89,1
Yangiobod	2,7	0,9	1,8	33,3	66,7
Taqsimlanmagan tashkilotlar	0,1	0,0	0,1	0,0	100,0

2024- yilning yanvar-sentabr oylari yakuni bilan viloyatning tashqi savdo aylanmasi 1 453,1 mln. AQSh dollarini tashkil etib, 2023- yilning mos davriga nisbatan o'sish sur'ati 141,2 % ni tashkil etdi .



Hududlar kesimida eksport tarkibi
(2024- yil yanvar-sentabr)

(mln. AQSh doll)

	Jami eksport hajmi	Eksport hajmi		Jamiga nisbatan ulushi % da	
		MDH davlatlari	Boshqa davlatlar	MDH davlatlari	Boshqa davlatlar
Jizzax viloyati	149,4	85,8	63,6	57,4	42,6
Jizzax shahar	44,0	21,8	22,2	49,5	50,5
<i>tumanlar:</i>					
Arnasoy	6,3	6,1	0,2	96,8	3,2
Baxmal	7,5	5,8	1,7	77,3	22,7
G'allaorol	7,1	0,4	6,7	5,6	94,4
Sharof Rashidov	7,8	5,8	2,0	74,4	25,6
Do'stlik	4,1	0,9	3,2	22,0	78,0
Zomin	10,2	4,9	5,3	48,0	52,0
Zarbdor	11,4	9,1	2,3	79,8	20,2
Zafarobod	1,3	0,0	1,3	0,0	100,0
Mirzacho'l	6,9	4,4	2,5	63,8	36,2
Paxtakor	20,2	6,8	13,4	33,7	66,3
Forish	20,0	18,9	1,1	94,5	5,5
Yangiobod	2,5	0,9	1,6	36,0	64,0
Taqsimlanmagan tashkilotlar	0,1	0,0	0,1	0,0	100,0

Eksport. Joriy yil yanvar – sentabr oylarida jami 146 ta korxonalar 149,4 mln. AQSh dollarilik eksport hajmini amalga oshirgan. Shundan, Jizzax shahrida 47 ta korxonalar 44,0 mln. AQSh dollari (o'tgan davrga nisbatan 70,4 %, viloyatdagi jami eksportga nisbatan ulushi 29,5 %), Paxtakor tumanida 8 ta korxonalar 20,2 mln. AQSh dollari (o'tgan davrga nisbatan 2,0 martaga, viloyatdagi ulushi 13,5 %) va Forish tumanida 13 ta korxonalar 20,0 mln. AQSh dollari (o'tgan davrga nisbatan 2,9 martaga oshdi, viloyatdagi ulushi 13,4 %) miqdorida eksportni amalga oshirgan.



Hududlar kesimida import tarkibi
(2024- yil yanvar-sentabr)

(mln. AQSh doll)

	Jami import	Import hajmi		Jamiga nisbatan ulushi %	
		MDH davlatlari	Boshqa davlatlar	MDH davlatlari	Boshqa davlatlar
Jizzax viloyati	1 303,7	34,2	1 269,5	2,6	97,4
Jizzax shahar	446,7	11,1	435,6	2,5	97,5
<i>tumanlar:</i>					
Arnasoy	1,7	0,1	1,6	5,9	94,1
Baxmal	3,5	0,3	3,2	8,6	91,4
G'allaorol	576,0	0,7	575,3	0,1	99,9
Sharof Rashidov	19,1	4,1	15,0	21,5	78,5
Do'stlik	2,5	0,1	2,4	4,0	96,0
Zomin	16,6	6,7	9,9	40,4	59,6
Zarbdor	3,3	3,1	0,2	93,9	6,1
Zafarobod	3,7	0,6	3,1	16,2	83,8
Mirzacho'l	3,0	0,8	2,2	26,7	73,3
Paxtakor	17,4	0,5	16,9	2,9	97,1
Forish	210,0	6,1	203,9	2,9	97,1
Yangiobod	0,2	0,0	0,2	0,0	100,0
Taqsimlanmagan tashkilotlar	0,0	0,0	0,0	0,0	0,0

Import. Joriy yil yanvar – sentabr oylarida jami 297 ta korxonalar 1 303,7 mln. AQSh dollarlik importni amalga oshirgan bo'lib, shundan G'allaorol tumanida 13 ta korxonalar 576,0 mln. AQSh dollari (o'tgan yilga nisbatan 163,4 %, jami importga nisbatan ulushi 44,2 %), Jizzax shahrida 118 ta korxonalar 446,7 mln. AQSh dollarini (o'tgan yilga nisbatan 127,6 %, jami importga nisbatan ulushi 34,3 %) va Forish tumanida 19 ta korxonalar 210,0 mln. AQSh dollari (o'tgan yilga nisbatan 133,3 %, jami importga nisbatan ulushi 16,1 %) miqdorida importni amalga oshirgan.



Viloyat tashqi savdo aylanmasining
hududlar bo'yicha taqsimlanishi
(2024- yil yanvar-sentabr)

(mln. AQSh doll.)

	Ekspart	Import	Saldo	Tashqi savdo aylanmasi	
				O'tgan yilning yanvar-sentabriga nisbatan, % hisobida	Jamiga nisbatan ulushi, %da
Jizzax viloyati	149,4	1 303,7	-1 154,3	141,2	100,0
<i>shahar:</i>					
Jizzax	44,0	446,7	-402,7	118,9	33,8
<i>tumanlar:</i>					
Arnasoy	6,2	1,7	4,5	112,8	0,5
Baxmal	7,5	3,5	4,0	155,7	0,8
G'allaorol	7,2	576,0	-568,8	162,5	40,1
Sharof Rashidov	7,8	19,1	-11,3	2,7 m.	1,9
Do'stlik	4,0	2,5	1,5	48,0	0,4
Zomin	10,2	16,6	-6,4	154,5	1,8
Zarbdor	11,4	3,3	8,1	93,5	1,0
Zafarobod	1,4	3,7	-2,3	104,2	0,4
Mirzacho'l	6,9	3,0	3,9	8,2 m	0,7
Paxtakor	20,2	17,4	2,8	2,6 m	2,6
Forish	20,0	210,0	-190,0	139,9	15,8
Yangiobod	2,5	0,2	2,3	165,3	0,2
Taqsimlanmagan tashkilotlar	0,1	0,0	0,1	0,0	0,0

Viloyatda tashqi savdo aylanmasining eksport hajmi 149,4 mln. AQSh dollariga (o'tgan yilga nisbatan 113,6 %) va import hajmi 1 303,7 mln. AQSh dollari (o'tgan yilga nisbatan 145,3 %) ni tashkil etdi. Hisobot davrida esa saldo 1 154,3 mln. AQSh dollarini tashkil etdi.

