

**O‘ZBEKISTON RESPUBLIKASI
MILLIY STATISTIKA QO‘MITASI**

**JIZZAX VILOYATI STATISTIKA BOSHQARMASI
FORISH TUMANI STATISTIKA BO‘LIMI**

**FORISH TUMANINING
IJTIMOIY-IQTISODIY HOLATI
AXBOROTNOMASI**

**2025- yil
YANVAR–DEKABR**

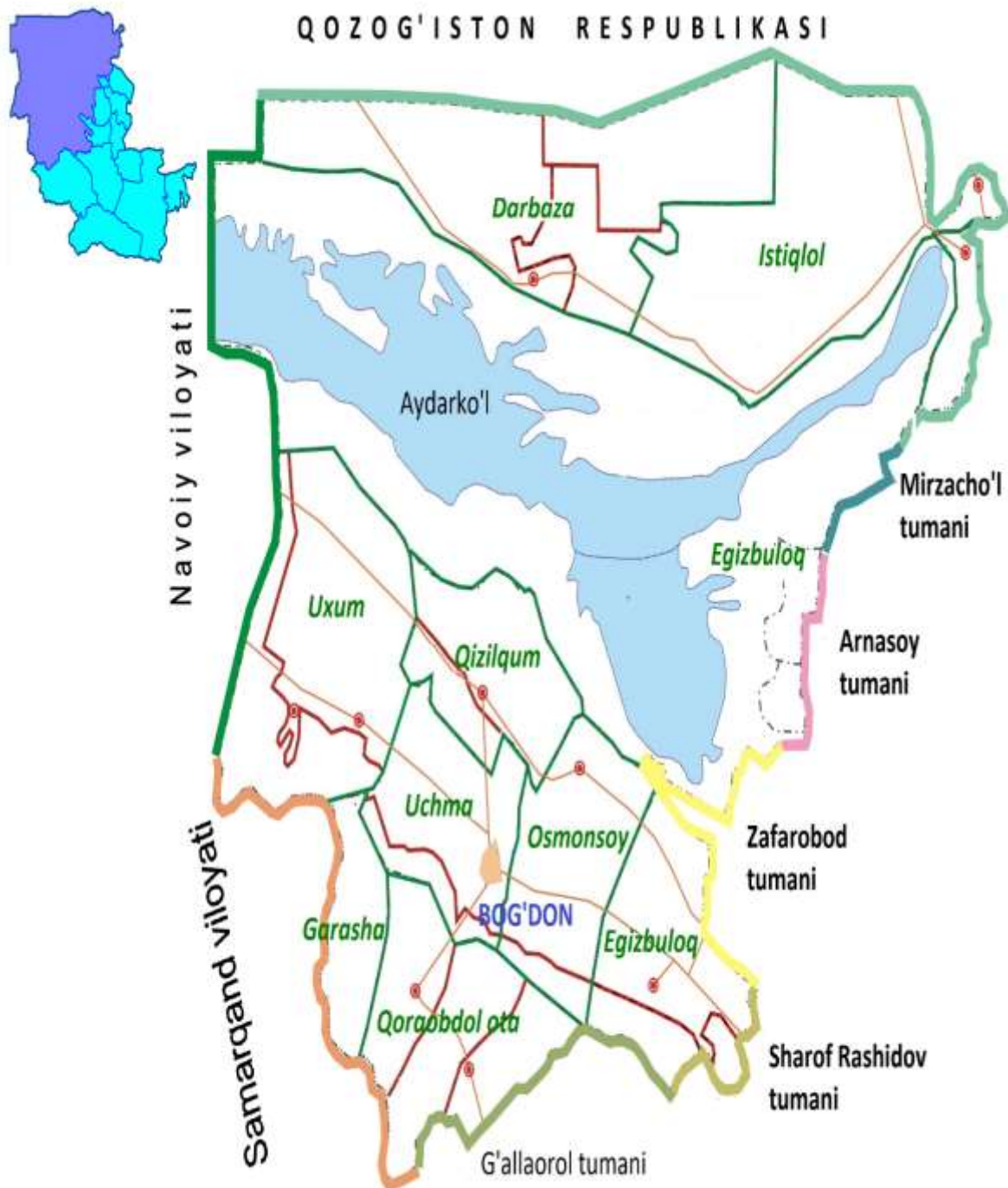
Qisqartma va shartli belgilar

%	- foiz	0,0	- katta bo'lmagan miqdor
mlrd	- milliard	m.	- marta
mln	- million	-	- ko'rsatkichning yo'qligi
mln AQSH doll.	- million AQSH dollari	ga	- gektar
kv.	- kvadrat	tn	- tonna
km	- kilometr	yo'lovchi/km	- yo'lovchi-kilometr
m	- metr	1), 2), 3)	- izohning mavjudligi

MUNDARIJA

Nomi	bet.
FORISH TUMANINING XARITASI VA ASOSIY KO'RSATKICHLARI	4-5
I. TUMANNING ASOSIY IJTIMOYIY-IQTISODIY KO'RSATKICHLARI	6-8
II. SANOAT	9-12
III. QISHLOQ, O'RMON VA BALIQCHILIK XO'JALIGI	13-18
IV. INVESTITSIYALAR VA QURILISH	19-23
V. XIZMATLAR	24-27
VI. ISTE'MOL BOZORI	28-31
VII. TASHQI IQTISODIY ALOQALAR	32-36
VIII. KICHIK TADBIRKORLIK FAOLIYATI	37-38
IX. MOLIYAVIY FAOLIYAT	39-40
X. KORXONALAR VA TASHKIOTLAR FAOLIYATINING UMUMIY TAVSIFI	41-46
XI. DEMOGRAFIK HOLAT	47-50
XII. O'RTACHA OYLIK NOMINAL HISOBLANGAN ISH HAQI	51-54

**Jizzax viloyati
Forish tumanining
XARITASI**



**Forish tumani to'g'risida
umumiy ma'lumotlar**

Viloyat	Jizzax
Tuman	Forish
Markazi	Yangiqishloq shaharchasi
Tashkil topgan vaqti	<i>09.02.1935 y.</i>
Umumiy maydoni, <i>ming km²</i>	<i>9,56</i>
Mahalla fuqarolari yig'inlari soni	<i>24</i>
Aholi punktlari	<i>112</i>
2026- yil 1-yanvar holatidagi doimiy aholi soni, <i>ming kishi</i>	
Jami	<i>101,0</i>
Erkaklar	<i>51,4</i>
Ayollar	<i>49,6</i>
Chegaradosh tumanlar	<i>Mirzacho'l, Arnasoy, Sharof Jizzax shahri, G'allaorol,</i>
Viloyat markazigacha bo'lgan masofa, <i>km</i>	<i>67</i>

I. TUMANNING ASOSIY IJTIMOIIY- IQTISODIY KO‘RSATKICHLARI

Asosiy iqtisodiy ko‘rsatkichlar (2025- yilning yanvar–dekabr oylarida)

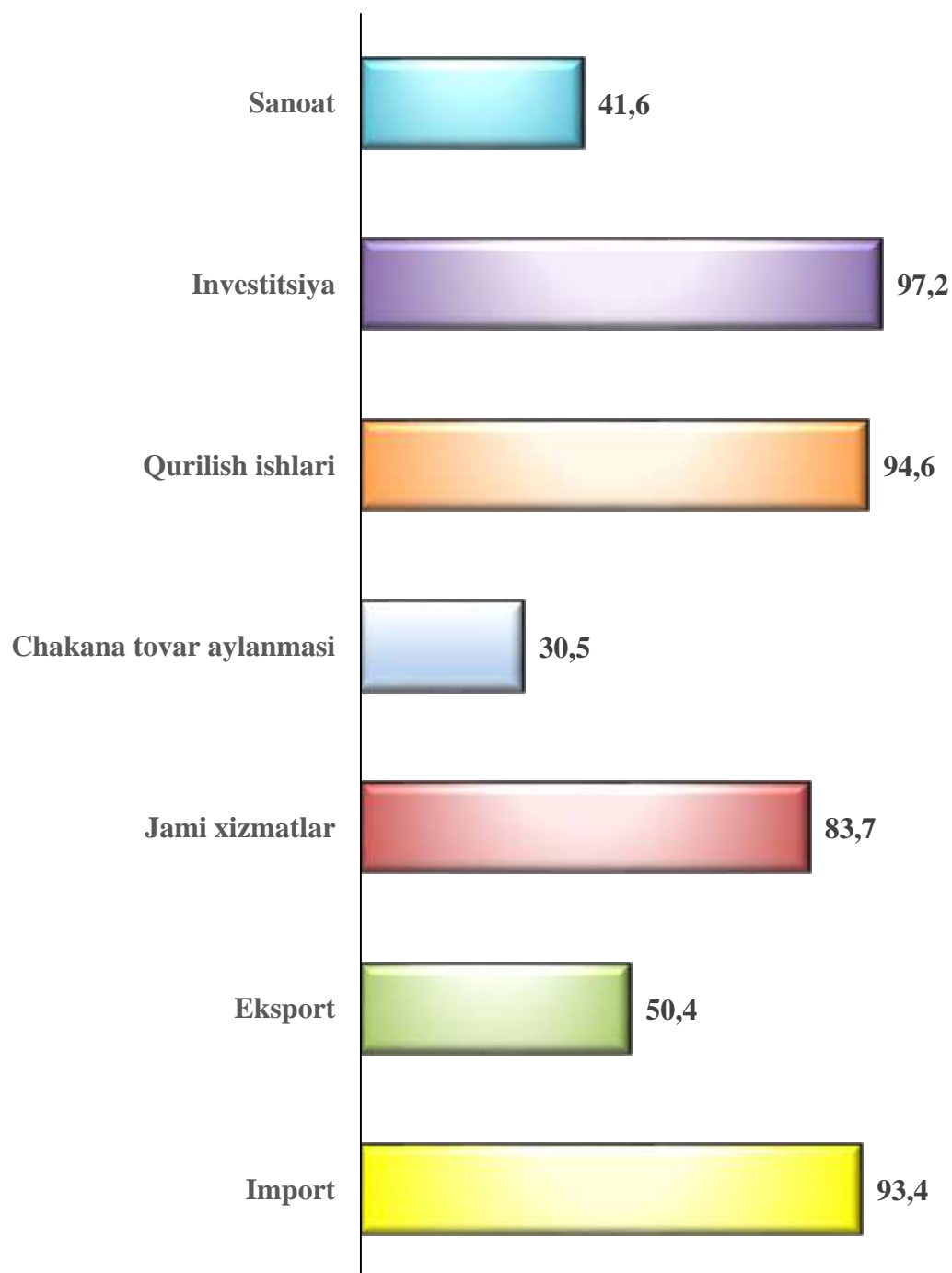
	Jami		Aholi jon boshiga	
	mlrd so‘m	2024- yil yanvar–dekabr oylariga nisbatan, % da	ming so‘m	2024- yil yanvar–dekabr oylariga nisbatan, % da
Sanoat	1 773,3	113,5	17 668,3	112,0
Asosiy kapitalga kiritilgan investitsiyalar	5 520,4	167,2	54 984,1	164,7
Qishloq, o‘rmon va baliqchilik xo‘jaligi	2 874,9	100,1	28 643,8	98,8
Qurilish ishlari	268,1	124,0	2 669,9	122,4
Chakana tovar aylanmasi	609,5	109,1	6 070,4	107,7
Bozor xizmatlari	626,9	115,0	6 244,1	113,5

	Jami		Aholi jon boshiga	
	mln AQSH doll.	2024- yil yanvar–dekabr oylariga nisbatan, % da	AQSH doll.	2024- yil yanvar–dekabr oylariga nisbatan, % da
Tashqi savdo aylanmasi	199,1	81,9	1 983,1	80,8
Eksport	15,8	68,8	157,3	67,9
Import	183,3	83,3	1 825,8	82,2

**Forish tumanining asosiy iqtisodiy ko'rsatkichlarini
Jizzax viloyati bilan solishtirma jadvali**
(yanvar–dekabr)

	Jizzax viloyati		Forish tumani		Forish tumanining viloyatdagi ulushi, % da	
	2025- yil mlrd so'm	2024- yilga nisbatan, % da	2025- yil mlrd so'm	2024- yilga nisbatan, % da	2024- yil	2025- yil
Sanoat mahsuloti	35 256,5	114,3	1 773,3	113,5	4,4	5,0
Qishloq, o'rmon va baliqchilik xo'jaligi	36 543,6	104,4	2 874,9	100,1	8,2	7,9
Asosiy kapitalga kiritilgan investitsiyalar	24 889,9	100,8	5 520,4	167,2	13,1	22,2
Qurilish ishlari	8 039,6	120,4	268,1	124,0	3,2	3,3
Chakana savdo tovar aylanmasi	13 086,0	108,6	609,5	109,1	4,9	4,9
Xizmatlar, jami	24 612,9	114,7	626,9	115,0	2,6	2,5
Tashqi savdo aylanmasi (mln AQSH doll.)	1 898,3	93,4	199,1	81,9	12,0	10,5
Eksport (mln AQSH doll.)	272,3	127,1	15,8	68,8	10,7	5,8
Import (mln AQSH doll.)	1 626,0	89,4	183,3	83,3	12,1	11,3

**Forish tumanining asosiy iqtisodiy ko'rsatkichlarida
kichik tadbirkorlik (biznes) subyektlarining ulushi
(2025- yil yanvar–dekabr, % da)**



II. SANOAT

Tumanda sanoat sohasida faoliyat ko'rsatayotgan korxonalar soni (birkikda)

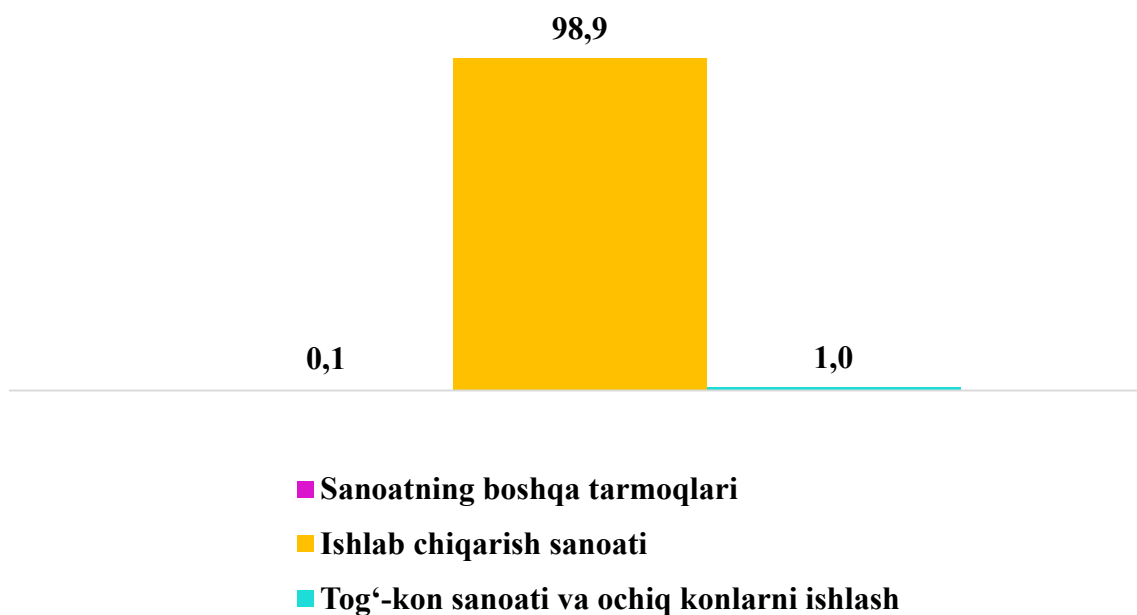
	2025- yil 1-yanvar holatiga	2026- yil 1-yanvar holatiga
Sanoat korxonalari, jami	110	107
- yirik korxonalar	2	2
- kichik korxonalar va mikrofirmalar	108	105
- shu jumladan: xorijiy kapital ishtirokidagi korxonalar	19	26

Dastlabki ma'lumotlarga asosan 2025- yilning yanvar–dekabr oylarida Forish tumanida faoliyat ko'rsatayotgan sanoat korxonalari tomonidan 1 773,3 mlrd so'mlik sanoat mahsulotlari ishlab chiqarildi va o'tgan yilning mos davriga nisbatan fizik hajm indeksi 113,5 % ni tashkil etdi.

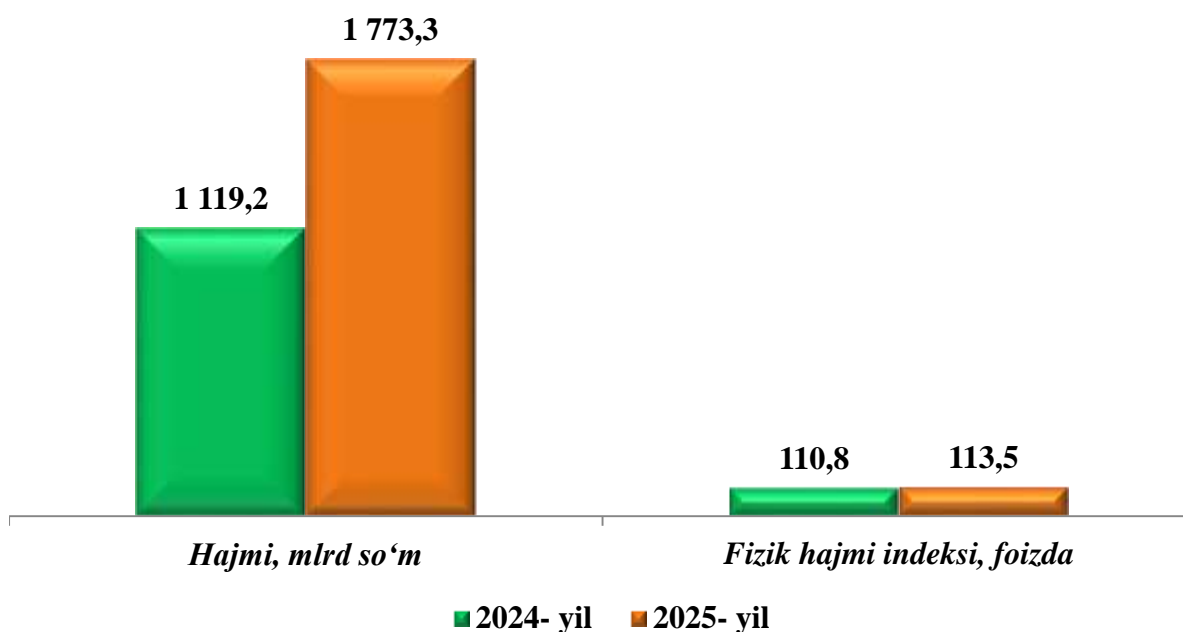
Sanoat ishlab chigarishining asosiy tarmoqlari hajmi (yanvar–dekabr, mlrd so'm)

	2024- yil	2025- yil
Jami	1 119,2	1 773,3
Tog'-kon sanoati va ochiq konlarni ishlash	12,3	15,2
Ishlab chiqaradigan sanoat	1 105,5	1 755,3
Sanoatning boshqa tarmoqlari	1,4	2,8

Sanoat ishlab chigarishining asosiy tarmoglari hajmidagi ulushi (2025-yil yanvar–dekabr, % da)

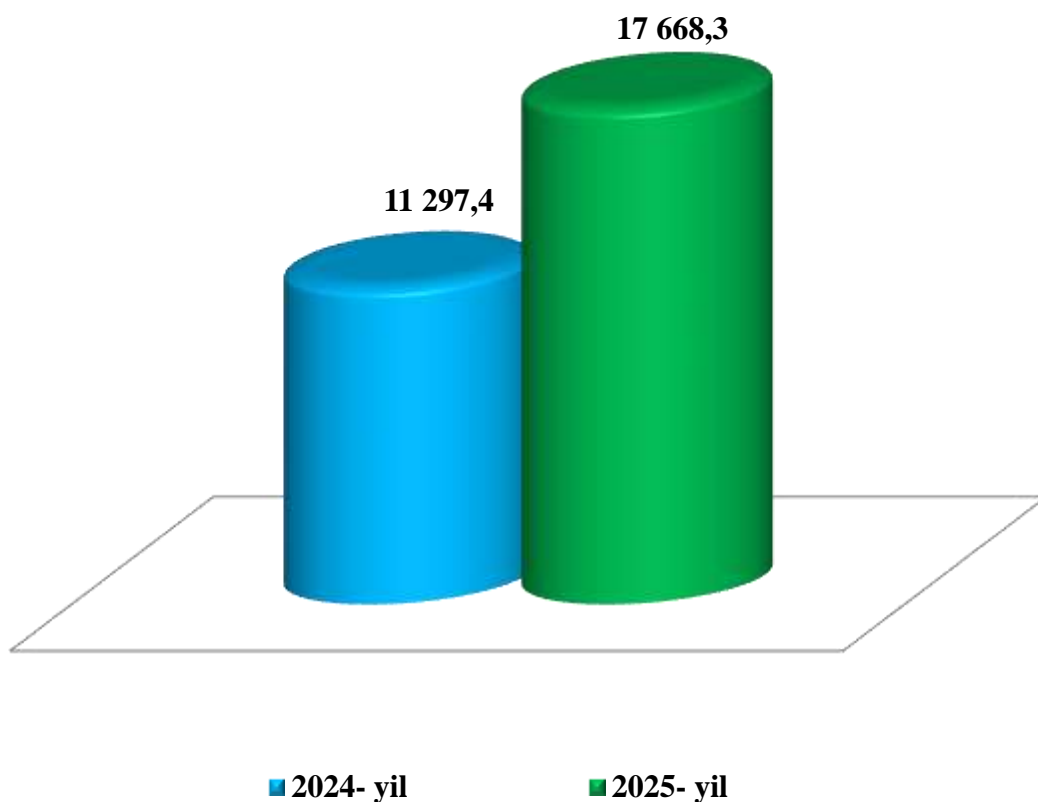


Sanoat mahsuloti hajmi va fizik hajm indeksi (yanvar–dekabr)



2025- yil yanvar–dekabr oylarida tuman bo'yicha aholi jon boshiga sanoat mahsulotlari ishlab chiqarish hajmi 17 668,3 ming so'mni tashkil etib, o'tgan yilning mos davriga nisbatan 112,0 % ni tashkil etdi.

**Aholi jon boshiga ishlab chiqarilgan
sanoat mahsulotlari dinamikasi**
(yanvar–dekabr, ming so‘m)



Sanoat mahsuloti ishlab chiqarilishi hajmi
(2025- yil yanvar–dekabr)

	Sanoat mahsuloti hajmi		tarmoq korxonalari		hududiy korxonalar	
	mlrd so‘m	o‘shish sur‘ati, % da	mlrd so‘m	jami hajimga nisbatan ulushi, % da	mlrd so‘m	jami hajimga nisbatan ulushi, % da
Jizzax viloyati	35 256,2	114,3	11 212,0	31,8	21 413,3	60,7
Forish tumani	1 773,3	113,5	78,0	4,4	1 695,3	95,6

Sanoat mahsulotlari ishlab chiqarishda kichik biznesning ulushi

2025- yilning yanvar yanvar–dekabr oylarida kichik biznes subyektlari tomonidan ishlab chiqarilgan sanoat mahsulotlari hajmi 737,6 mlrd, so‘m bo‘lib, uning jami sanoat ishlab chiqarishidagi ulushi 41,6 % ni tashkil etgan.



■ Yirik tashkilotlar ulushi ■ Kichik biznes ulushi

STATISTIK KO‘RSATKICHLARGA IZOHLAR

Sanoat mahsuloti ishlab chiqarish hajmi – korxonada tomonidan ishlab chiqarilgan tayyor mahsulotlar, yarim tayyor, chetga sotishga mo‘ljallangan, o‘zining nosanoat bo‘linmalariga va kapital qurilishga mo‘ljallangan mahsulotlar hajmini o‘z ichiga oladi; ishlab chiqarilishi hisobot davrida tugallanmagan uzoq muddatli mahsulotlarni ishlab chiqarish bo‘yicha ishlar; sanoat tusidagi ishlar (xizmatlar);

Sanoat ishlab chiqarishda o‘zgarish indeksleri – solishtirma davrlarda mahsulotlar (ishlar, xizmatlar) fizik hajmining o‘zgarishini tavsiflovchi nisbiy ko‘rsatkichdir; Iste‘mol mollari – asosan shaxsiy iste‘mol yoki foyda olish bilan bog‘liq bo‘lmagan boshqa maqsadlarda foydalanadigan sanoat mahsulotlari; iste‘mol mollari ishlab chiqarish hajmi amaldagi narxlarida (QQS va aksizlar bundan mustasno) hisoblab chiqiladi;

Natura ko‘rinishida sanoat ishlab chiqarish hajmi – boshqa korxonalarga jo‘natish uchun yoki ishlab chiqarishga mo‘ljallangan mahsulotlarni, shu jumladan korxonaning sanoat ehtiyojlari uchun sarflangan mahsulotlarni o‘z ichiga oladi, ya‘ni yalpi mahsulot;

Tog‘-kon sanoati va ochiq konlarni ishlash – tabiatda qattiq jinslar shaklida uchraydigan (ko‘mir, ruda), suyuq holatda uchraydigan (neft) yoki gazsimon holatda uchraydigan (tabiiy gaz) foydali qazilmalarni qazib olishni o‘z ichiga oladi.

Ishlab chiqaradigan sanoat – yangi mahsulot chiqarish maqsadida modda yokikomponentlarni, materiallarni fizik yoki kimyoviy qayta ishlashni, garchi ishlabchiqarishning ma‘lum turi uchun birdan-bir to‘liq me‘zon hisoblanmasa ham, o‘z ichiga oladi.

Elektr, gaz, bug‘ bilan ta‘minlash va havoni konditsiyalash – elektr energiyasini, tabiiy gazni, bug‘ni, issiq suvni va shu kabilarni doimiy tarmoqlar – kabellar, quvurlar, suv quvurlari orqali yetkazib berish bilan bog‘liq faoliyatni o‘z ichiga oladi.

Suv bilan ta‘minlash, kanalizatsiya tizimi, chiqindilarni yig‘ish va utilizatsiya qilish – qattiq va suyuq, sanoat va maishiy, shuningdek, zaharlangan chiqindilarning barcha turlariga ishlov berish (yig‘ish, qayta ishlash va yo‘qotish) ni o‘z ichiga oladi.

III. QISHLOQ, O‘RMON VA BALIQCHILIK XO‘JALIGI

Dastlabki ma’lumotlarga ko‘ra, 2025- yilning yanvar–dekabr oylarida qishloq, o‘rmon va baliqchilik xo‘jaligi mahsulot (xizmat) larining umumiy hajmi 2 874,9 mlrd so‘mni yoki 2024- yilning mos davriga nisbatan 100,1 % ni, shu jumladan, dehqonchilik va chorvachilik, ovchilik va ushbu sohalarda ko‘rsatilgan xizmatlar 2 357,7 mlrd so‘mni (102,3 %), o‘rmon xo‘jaligi 351,3 mlrd so‘mni (103,6 %), baliqchilik xo‘jaligi 165,8 mlrd so‘mni (72,4 %) tashkil qildi. Viloyat qishloq, o‘rmon va baliqchilik xo‘jaligi tarkibida tuman ulushi 7,9 % ni tashkil etdi.

Qishloq, o‘rmon va baliqchilik xo‘jaligi mahsulotlari (xizmatlar)ning hajmi va o‘shish sur‘atlari (2025- yilning yanvar–dekabr)

	Mrld so‘m	O‘shish sura’ti, % da
Jizzax viloyati	36 543,6	104,4
Forish tumani	2 874,9	100,1

Ishlab chiqarilgan qishloq xo‘jaligi mahsulotlarining xo‘jaliklar toifalari bo‘yicha taqsimlanishi (2025- yilning yanvar–dekabr, % da)



Xo'jaliklar toifalari bo'yicha tahlillar, qishlok xo'jaligi mahsulotlari umumiy hajmining 87,5 % ni dehqon va tomorqa xo'jaliklariga, 4,7 % ni fermer xo'jaliklariga, 7,8 % ni qishloq xo'jaligi faoliyatini amalga oshiruvchi tashkilotlarga to'g'ri kelishini ko'rsatmoqda.

DEHQONCHILIK



2025- yilning yanvar–dekabr oylarida ishlab chiqarilgan dehqonchilik mahsulotlarining hajmi 381,9 mlrd so'mni yoki 2024- yilning shu davriga nisbatan 109,5 % ni tashkil qildi. Ishlab chiqarilgan qishloq xo'jaligi mahsulotlarining umumiy hajmida dehqonchilik mahsulotlarining ulushi 16,4 % ni tashkil qildi.

Xo'jalik toifalari bo'yicha asosiy turdagi dehqonchilik mahsulotlarini ishlab chiqarish

(2025- yilning yanvar–dekabr, dastlabki hisoblash)

	Jami		shu jumladan					
			Fermer xo'jaliklari		Dehqon va tomorqa xo'jaliklari		Qishloq xo'jaligi faoliyatini amalga oshiruvchi tashkilotlar	
	tonna	o'sish sur'ati, % da	tonna	o'sish sur'ati, % da	tonna	o'sish sur'ati, % da	tonna	o'sish sur'ati, % da
Jami don	9 037,5	95,4	6 965,5	125,3	528,2	154,6	1543,8	43,3
Kartoshka	1 045,8	100,8	283,5	140,7	760,8	101,0	1,5	1,8
Sabzavotlar	21 602,0	105,9	1 859,0	168,7	11 237,0	102,7	8506,0	101,7
Poliz	30 536,7	112,0	6 021,0	4,6 m.	10 534,7	127,0	13981,0	79,1
Mevalar va rezavorlar	8 646,9	129,7	551,0	107,6	7 904,7	133,4	191,2	83,8
Uzum	5 952,8	109,3	126,5	87,7	5 720,2	108,9	106,1	2,2 m.

CHORVACHILIK



2025- yilning yanvar–dekabr oylarida chorvachilik mahsulotlarini ishlab chiqarish hajmi 1 941,3 mlrd so‘mni yoki 2024- yilning shu davriga nisbatan 101,1 % ni tashkil qildi. Ishlab chiqarilgan qishloq xo‘jaligi mahsulotlarining umumiy ulushi 83,6 % ni tashkil etdi.

Xo‘jaliklar toifalari bo‘yicha asosiy turdagi chorvachilik mahsulotlarini ishlab chiqarish

(2025- yilning yanvar–dekabr, dastlabki ma‘lumotlar)


	Jami		shu jumladan					
			Fermer xo‘jaliklari		Dehqon va tomorqa xo‘jaliklari		Qishloq xo‘jaligi faoliyatini amalga oshiruvchi tashkilotlar	
	miqdori	o‘shish sur‘ati, % da	miqdori	o‘shish sur‘ati, % da	miqdori	o‘shish sur‘ati, % da	miqdori	o‘shish sur‘ati, % da
Go‘sh tirik vaznda, tonna	24 674,5	100,9	410,8	104,0	23 026,9	100,9	1 236,8	99,3
Sut, tonna	42 046,6	102,8	1356,7	107,8	39 396,6	101,6	1 293,3	147,2
Tuxum, ming dona	11 712,3	101,8	55,8	53,3	11 051,3	100,1	605,2	170,0

Xo'jalik toifalari bo'yicha chorva mollari va parrandalar bosh soni (2026- yil 1-yanvar holatiga)

	Jami		shu jumladan					
			Fermer xo'jaliklari		Dehqon va tomorqa xo'jaliklari		Qishloq xo'jaligi faoliyatini amalga oshiruvchi tashkilotlar	
	bosh	o'sish sur'ati, % da	bosh	o'sish sur'ati, % da	bosh	o'sish sur'ati, % da	bosh	o'sish sur'ati, % da
Yirik shoxli qoramollar	71 152,0	100,3	8 513	99,1	49 858	100,1	12 781	101,8
<i>shu jumladan: sigirlar</i>	19 775	100,2	2 673	97,6	13 955	100,1	3 147	103,2
Qo'ylar va echkilar	874 983	100,8	201 924	100,5	331 535	100,0	341 524	101,8
Parrandalar	131 635	108,0	6 650	39,2	78 980	102,3	46 005	166,4

Umumiy bosh songa nisbatan dehqon va tomorqa xo'jaliklarida yirik shoxli qoramollarning ulushi 70,0 % ni, fermer xo'jaliklarida 12,0 % ni, qishloq xo'jaligi faoliyatini amalga oshiruvchi tashkilotlarida 18,0 % ni tashkil etdi, sigirlar mos ravishda 70,6 % ni, qo'y va echkilar 37,9 % ni, parrandalar 60,0 % ni tashkil qildi.

Xo'jalik toifalarining chorva mollari va parrandalar bosh sonidagi ulushi (% da)



- Fermer xo'jaliklari
- Dehqon va tomorqa xo'jaliklari
- Qishloq xo'jaligi faoliyatini amalga oshiruvchi tashkilotlar

STATISTIK KO'RSATKICHLARGA IZOHLAR

Qishloq xo'jaligi mahsulotlari – hisobot davrida fermer xo'jaliklarida, dehqon (shaxsiy yordamchi) xo'jaliklarida va qishloq xo'jaligi faoliyatini amalga oshiruvchi tashkilotlarda yetishtirilgan dehqonchilik va chorvachilik mahsulotlarining jami qiymatini belgilab, qishloq xo'jaligida yetishtirishning umumiy hajmini ifodalaydi.

Dehqonchilik mahsuloti – hisobot davrida yetishtirilgan qishloq xo'jaligi ekinlarining yalpi hosili va boshqa dehqonchilik mahsulotlarining qiymatini hamda ko'p yillik yosh ko'chatlarni o'stirish qiymati va yil boshidan yil oxirigacha tugallanmagan yetishtirish qiymatlarining o'zgarishi yig'indisidir.

Chorvachilik mahsuloti – mollar, parrandalar va boshqa chorva mollarini o'stirish, sut, tuxum, jun, asal va boshqa chorvachilik mahsulotlari yetishtirish qiymatlarini o'z ichiga oladi.

Qishloq xo'jaligi mahsulotlari hajmi indekslarini hisoblashda ularning solishtirma narxlardagi qiymatidan foydalaniladi.

Ovchilik – ovchilik va yovvoyi hayvonlarni tutish, bu sohalarda xizmat ko'rsatish shuningdek, parvarishxona va fermalarda hayvonlarni saqlash, ko'paytirish va davolash xarajatlari hisobga olinadi.

O'rmon xo'jaligi – o'rmon va o'rmon resurslaridan foydalanish kabi faoliyat turlarini o'z ichiga oladi. O'rmon xo'jaliklari tomonidan olib borilayotgan ishlar o'rmonlarning holatini yaxshilash, ularni uzluksiz yangilash, zararkunandalar, kasalliklar va noqonuniy kesishdan himoya qilish, sanitariya va yong'inga qarshi dasturlarni ishlab chiqarish kiradi. O'rmon xo'jaligi mahsulotlariga terak, eman, qayin, sosna, qoraqarag'ay va boshqa shu kabi daraxtlar ko'chatlarini olish va yetishtirish ham hisobga olinadi. Shuningdek, yovvoyi holda o'suvchi qo'ziqorin va tryufellar, rezavor mevalar, yong'oqlar va boshqalarni terib olingani ushbu tarmoqda hisobga olinadi.

Baliqchilik xo'jaligi – ovlangan baliq, suv bioresurslari va akvakultura sohasining mahsuloti va ko'rsatilgan xizmatlar hajmini shuningdek, ushbu sohani rivojlantirish, zaxiralarni ko'paytirish va yaxshilashni o'z ichiga oladi.

Qishloq xo'jaligi ekinlarining yig'ilgan yalpi hosili qishloq xo'jaligi faoliyatini amalga oshiruvchi tashkilotlar, fermer va dehqon (shaxsiy yordamchi) xo'jaliklarida asosiy va takroriy, bog'larning qator oralaridagi qishloq xo'jaligi ekinlaridan yig'ib olingan mahsulotlar hajmini o'z ichiga oladi.

Fermer xo‘jaliklari – ijaraga berilgan yer uchastkalaridan foydalangan holda qishloq xo‘jaligi mahsulotini yetishtirish hamda qonun hujjatlarida ta’qiqlanmagan boshqa faoliyat turlari bilan shug‘ullanuvchi tadbirkorlik subyektidir.

Dehqon va tomorqa xo‘jaliklari – oilaviy mayda tovar xo‘jaligi bo‘lib, oila a’zolarining shaxsiy mehnati asosida, meros qilib qoldiriladigan umrbod egalik qilish uchun oila boshlig‘iga berilgan yer uchastkasida qishloq xo‘jaligi mahsuloti yetishtiradi va realizatsiya qiladi. Dehqon xo‘jaligidagi faoliyat tadbirkorlik faoliyati jumlasiga kiradi hamda dehqon xo‘jaligi a’zolarining istagiga ko‘ra yuridik shaxs tashkil etgan holda va yuridik shaxs tashkil etmasdan amalga oshirilishi mumkin.

Qishloq xo‘jaligi faoliyatini amalga oshiruvchi tashkilotlar – qishloq xo‘jaligi mahsulotlari yetishtiruvchi, qishloq xo‘jaligi ishlab chiqarishiga xizmat qiluvchi, xo‘jalik yuritish jarayonida yerga hamda boshqa ishlab chiqarish mulklariga egalik qiluvchi yuridik shaxs huquqiga ega xo‘jalik yurituvchi subyekt hisoblanadi.

Mollar bosh soni – xo‘jalik toifalari bo‘yicha barcha yosh guruhlaridagi asosiy turdagi chorva mollarini o‘z ichiga oladi (yirik shoxli qoramollar, shu jumladan sigirlar, qo‘y va echkilar, cho‘chqalar va h.k.)

Go‘sht yetishtirish – so‘yish uchun sotilgan hamda o‘z xo‘jaligida so‘yilgan barcha turdagi qishloq xo‘jaligi hayvonlari va parrandalarning tirik vaznini o‘z ichiga oladi.

Sut yetishtirish – yosh mollarga ichirish uchun sog‘ib olingan sut va og‘iz sutini qo‘shgan holda, haqiqatda sog‘ib olingan sigir, echki, qo‘y, biya va tuya sutlari bilan aniqlanadi. Buzoqlar emgan sut yalpi yetishtirishga kiritilmaydi.

Tuxum yetishtirish – barcha turdagi parrandalardan olingan hamda kurk tovuqlar bilan va inkubatorlarda jo‘ja ochish uchun sarflangan tuxumlar miqdorini o‘z ichiga oladi.

Jun yetishtirish – xo‘jalikning ichki ehtiyojlariga sarflangani hamda junni saqlash va tashish jarayonida yo‘qotilganini qo‘shgan holda, qo‘y, echki, tuyalardan haqiqatda qirqib olingan natura vazndagi (qirqib olingandan keyingi vaznda) barcha junlarni o‘z ichiga oladi, bunga tullash juni, echki tiviti hamda takroriy qirqib olingan junlar ham qo‘shiladi.

IV. INVESTITSIYALAR VA QURILISH

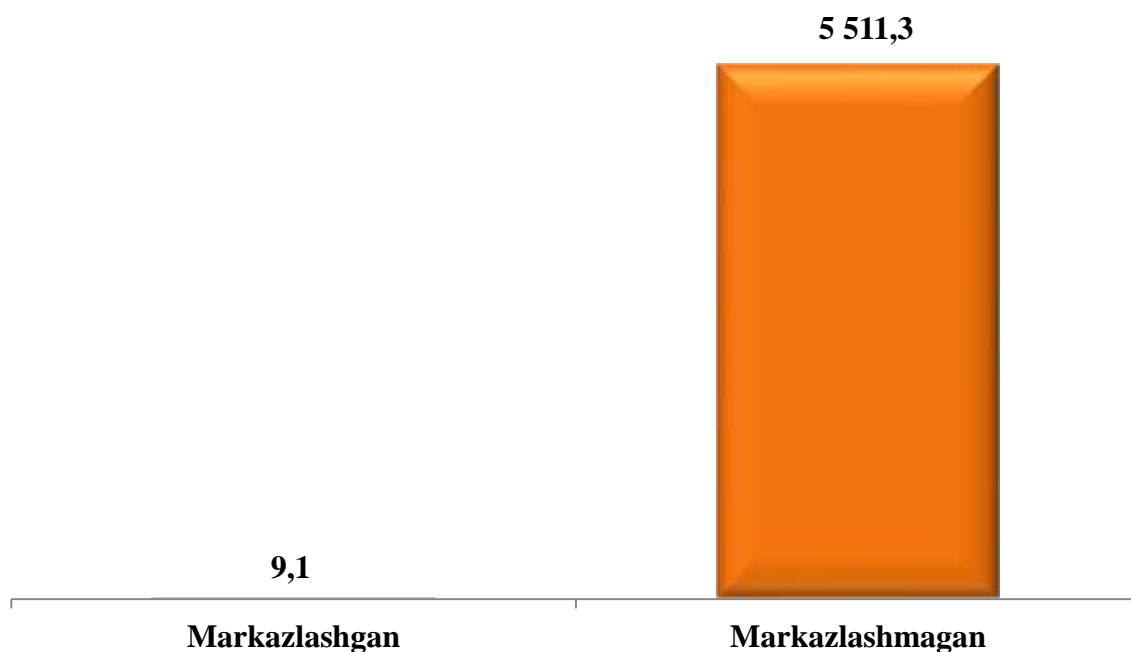
2025- yilning yanvar–dekabr oylarida 5 520,4 mlrd so‘m asosiy kapitalga investitsiyalar o‘zlashtirilib, o‘shish sur‘ati 2024- yilning mos davriga nisbatan 167,2 % ni tashkil etdi.

Markazlashgan moliyalashtirish manbalari hisobidan 2024- yilning mos davriga nisbatan 9,0 % yoki 9,1 mlrd so‘m (jami investitsiyalar hajmining 0,2 %) o‘zlashtirildi, mos ravishda, markazlashmagan moliyalashtirish manbalari hisobidan 5 511,3 mlrd so‘m yoki 2024- yilning yanvar–dekabr iga nisbatan 171,9 % ni tashkil etdi.

2025- yil yanvar–dekabr oylarida asosiy kapitalga kiritilgan investitsiyalar 5 520,4 mlrd so‘mni tashkil etgan. Shuningdek, moliyalashtirish manbalari bo‘yicha 9,1 mlrd so‘m markazlashgan investitsiyalar va 5 511,3 mlrd so‘m markazlashmagan investitsiyalar hissasiga to‘g‘ri kelmoqda.

Forish tumanida asosiy kapitalga kiritilgan investitsiyalar

(2025- yil yanvar–dekabr, mlrd so‘m)




**Moliyalashtirish manbalari bo'yicha
asosiy kapitalga o'zlashtirilgan investitsiyalar**
(2025- yil yanvar–dekabr)

	Mrld so'm	O'sish sur'ati, % da	Hajmga nisbatan ulushi, % da
Asosiy kapitalga o'zlashtirilgan investitsiyalar	5 520,4	167,2	100,0
Markazlashgan investitsiyalar:	9,1	9,0	0,2
byudjet mablag'idan	9,1	9,0	0,2
O'zbekiston Respublikasi kafolati ostida bo'lgan chet el kreditlari			
Suv ta'minoti va kanalizatsiya tizimlarini rivojlantirish jamg'armasi			
Markazlashmagan investitsiyalar:	5 511,3	171,9	99,8
Korxonalar o'z mablag'lari	30,1	2,3 m.	0,5
aholi mablag'lari	114,0	115,9	2,1
to'g'ridan-to'g'ri xorijiy investitsiya va kreditlar	5 367,1	173,6	97,2
tijorat banki kreditlari va boshqa qarz mablag'lari	0,1	137,7	0,0

Asosiy kapitalga kiritilgan investitsiyalarning texnologik tarkibi
(2025- yil yanvar–dekabr)

	O'lchov birligi	Jami	Shu jumladan:		
			Qurilish montaj ishlari	Asbob-uskunalar va jihozlar	Boshqa kapital ishlar va sarflar
Jizzax viloyati	<i>mlrd so'm</i>	24 889,9	6 792,2	16 001,3	2 096,4
<i>Jamidagi ulushi</i>	<i>% da</i>	<i>100,0</i>	<i>27,3</i>	<i>64,3</i>	<i>8,4</i>
Forish tumani	<i>mlrd so'm</i>	5 520,4	1 288,3	3 139,5	1 092,7
<i>Jamidagi ulushi</i>	<i>% da</i>	<i>100,0</i>	<i>23,3</i>	<i>56,9</i>	<i>19,8</i>

Asosiy kapitalga kiritilgan investitsiyalarning texnologik tarkibida tumanning ulushi
(2025- yil yanvar–dekabr, % da)



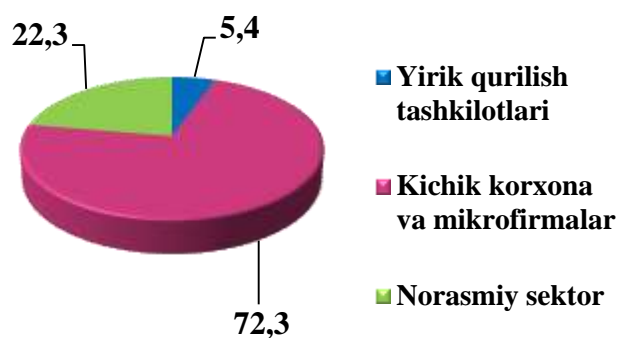
Qurilish ishlari faoliyati

2025- yilning yanvar–dekabr oylarida Forish tumanida jami 268,1 mlrd soʻmlik qurilish ishlari bajarilib, oʻsish surʻati 2024- yilning yanvar–dekabr oylariga nisbatan 124,0 % ni tashkil etdi.



Qurilish ishlari tarkibi ulushi
(2025- yil yanvar–dekabr, % da)

Qurilish ishlari yirik qurilish tashkilotlari, kichik korxonalar va mikrofirmalar hamda norasmiy sektorlarda amalga oshirilgan ishlar ulushi.



Qurilish ishlari tarkibi, hajmi
(2025- yil yanvar–dekabr , mlrd so‘m)

	Jami qurilish ishlari hajmi	shu jumladan		
		Yirik korxonalar	kichik korxonalar va mikrofirmalar	norasmiy sektor
Jizzax viloyati	8 039,6	1 297,9	4 695,7	2 046,0
Forish tumani	268,1	14,4	193,9	59,8

Ma'lumot uchun: qurilish ishlari hajmi bu – o‘z kuchi bilan bajarilgan qurilish ishlari, yangi qurilish, kapital va joriy ta‘mirlash hamda boshqa pudrat qurilish ishlari natijasidir.

STATISTIK KO‘RSATKICHLARGA IZOHLAR

Nomoliyaviy aktivlarga kiritilgan investitsiyalar - bu, real mablag‘larni yaratishga yo‘naltirilgan investitsiyalar bo‘lib, quyidagilarni o‘z ichiga oladi: asosiy kapitalga o‘zlashtirilgan investitsiyalar, kapital ta‘mirlashga xarajatlar, nomoddiy aktivlarga kiritilgan investitsiyalar (patentlar, litsenziyalar, dasturiy mahsulotlar, yer maydonlaridan va tabiiy resurslardan foydalanish huquqlari va boshqalar).

Asosiy kapitalga o‘zlashtirilgan investitsiyalarga - barcha turdagi qurilish ishlariga qilingan xarajatlar; asbob-uskunalarni montaj qilish bo‘yicha xarajatlar; mashina, asbob-uskunalar (montaj talab etiladigan va talab etilmaydigan), transport vositalari, jihoz va xo‘jalik inventarini sotib olish; boshqa kapital ishlar va xarajatlar kiradi. Asosiy kapitalga o‘zlashtirilgan investitsiyalar hajmlari to‘g‘risidagi ma‘lumotlar, ilgari boshqa tashkilotlarning asosiy fondlarida hisobga olingan asbob-uskunalar, binolar va inshootlar (yoki ularning ehtiyot qismlari)ni sotib olishga qilingan xarajatsiz keltirilgan.

Chet el investitsiyalari – asosan kelgusida foyda olish maqsadida, O‘zbekiston Respublikasi hududidagi korxonalar va tashkilotlarga kiritilgan chet el kapitali.

Investorlar – yuridik va jismoniy shaxslar bo‘lib, qarorlarni qabul qiluvchi va o‘z mablag‘lari, qarz mablag‘lari yoki jalb qilingan mablag‘larni investitsiya ko‘rinishida investitsion loyihalarga kiritishni amalga oshiruvchi hamda ulardan maqsadli foydalanilishini ta‘minlab beruvchi investitsion faoliyat subyektlari hisoblanadi.

To‘g‘ridan-to‘g‘ri xorijiy investitsiyalar – bu, korxonaga to‘liq egalik qiluvchi yoki korxonada aksionerlik kapitalining 10 foizidan kam bo‘lmagan qismini nazorat qiluvchi, ya‘ni korxonani boshqarishda ishtirok etish huquqiga ega bo‘lgan, to‘g‘ridan-to‘g‘ri xorijiy investor yuridik yoki jismoniy shaxs tomonidan kiritilgan investitsiyalar.

Reinvestitsiya - investitsiyalar bo‘yicha daromadlar ko‘rinishida olingan va ishlab chiqarishni kengaytirish uchun yo‘naltirilgan mablag‘lar; investorning faoliyati natijasida olingan foydani (daromadni) muomalaga kiritish (qayta investitsiyalash).

Davlat mulkchiligi - mulkchilik shakllaridan biri, davlatga qarashli va uning o‘z vazifalarini bajarishi uchun zarur barcha mol-mulklar va mulkiy huquqlardir.

Asosiy kapital – kapitalning asosiy ishlab chiqarish vositalarini o‘z ichiga oluvchi, iqtisodiy jihatdan o‘z qiymatini ishlab chiqarilgan tovarlarga asta-sekin va uzoq muddatda o‘tkazib boruvchi qismi. Asosiy kapital pul shaklida uskuna, mashina-mexanizmlar, bino-inshootlar va boshqalardan iborat bo‘lib, ular sotib olingan paytdagi bozor narxi bilan hisoblanadi. Asosiy kapital qiymatining bir qismi har yili mahsulotning ishlab chiqarish va sotish xarajatlariga kiradi va amortizatsiya ajratmalari tarzida mahsus amortizatsiya fondida jamg‘ariladi.

Investitsiya loyihasi – iqtisodiy, ijtimoiy va boshqa manfaat ko‘rish maqsadida investitsiyalar kiritgan holda oldindan belgilangan muddat mobaynida amalga oshiriladigan o‘zaro bog‘liq tadbirlar va ishlar majmui.

Kapital - sarmoya, keng ma‘noda o‘z egasiga daromad keltirish xususiyatiga ega bo‘lgan jami vositalar va mablag‘lar; yangi qiymat keltiruvchi, o‘zini-o‘zi ko‘paytiruvchi qiymat.

Moliyaviy investitsiyalar - mulkka egalik qilish va mulkdan daromad olish bilan bog‘liq bo‘lgan aksiya, obligatsiya va boshqa qimmatli qog‘ozlar orqali qo‘yilmalar kiritish.

Chet el investitsiyalari ishtirokidagi korxonalar - aksiyalarining (ulushlari, paylarining) yoki ustav jamg‘armasining kamida o‘ttiz foizini chet el investitsiyalari tashkil etadigan korxonalar.

V. XIZMATLAR

Xizmatlar sohasini rivojlantirish ijtimoiy yo'naltirilgan bozor iqtisodiyotini shakllantirishning eng muhim shartlaridan biri hisoblanadi. Bugungi kunda mamlakatda olib borilayotgan bozor islohotlari jamiyatni rivojlantirishning eng muhim ijtimoiy-iqtisodiy vazifalarini hal qilishda xizmat ko'rsatish sohasining rolini oshirishga katta ta'sir ko'rsatadi.

Xizmatlarning xilma-xilligi aholining katta qismini hayot sifatini va farovonligini yaxshilash imkonini beradi. 2025-yilning yanvar–dekabr oylarida tumanda jami 626,9 mlrd so'mlik xizmatlar ko'rsatilgan bo'lib, o'tgan yilning mos davriga nisbatan o'sish sur'ati 115,0 % ni tashkil etgan. Shuningdek, kichik tadbirkorlik subyektlarining jami ko'rsatilgan xizmatlardagi ulushi 83,7 % ni tashkil etdi.

Xizmatlar sohasida faoliyat ko'rsatayotgan korxonalarining toifalari (1-yanvar holatiga, birlikda)

	2025- yil	2026- yil
Jami xizmatlar sohasida faoliyat ko'rsatayotgan korxonalar soni	524	576
- yirik korxonalar	134	147
- kichik korxonalar va mikrofirmalar	390	429
- <i>shu jumladan, xorijiy investitsiyalar ishtirokidagi korxonalar</i>	-	4

Xizmatlar sohasida yangi tashkil etilgan korxonalar soni (yanvar–dekabr, birlikda)

	2024- yil	2025- yil
Jami xizmatlar sohasida yangi tashkil etilgan korxonalar soni	99	85
- yirik korxonalar	3	3
- kichik korxonalar va mikrofirmalar	96	82
- <i>shu jumladan, xorijiy investitsiyalar ishtirokidagi korxonalar</i>	1	4

Ko'rsatilgan xizmatlar hajmi
(yanvar–dekabr)

	Jami			Aholi jon boshiga	
	2025- yil mlrd so'm	2024- yil yanvar–dekabrga nisbatan, % da	Jami xizmatlar hajmiga nisbatan, % da	2025- yil mlrd so'm	2024- yil yanvar–dekabrga nisbatan, % da
Jizzax viloyati	24 612,9	114,7	100,0	15 856,8	112,5
Forish tumani	626,9	115,0	2,5	6 244,1	113,5

Iqtisodiy faoliyat turlari bo'yicha bozor xizmatlari ishlab chiqarishi
(2025- yil yanvar–dekabr)

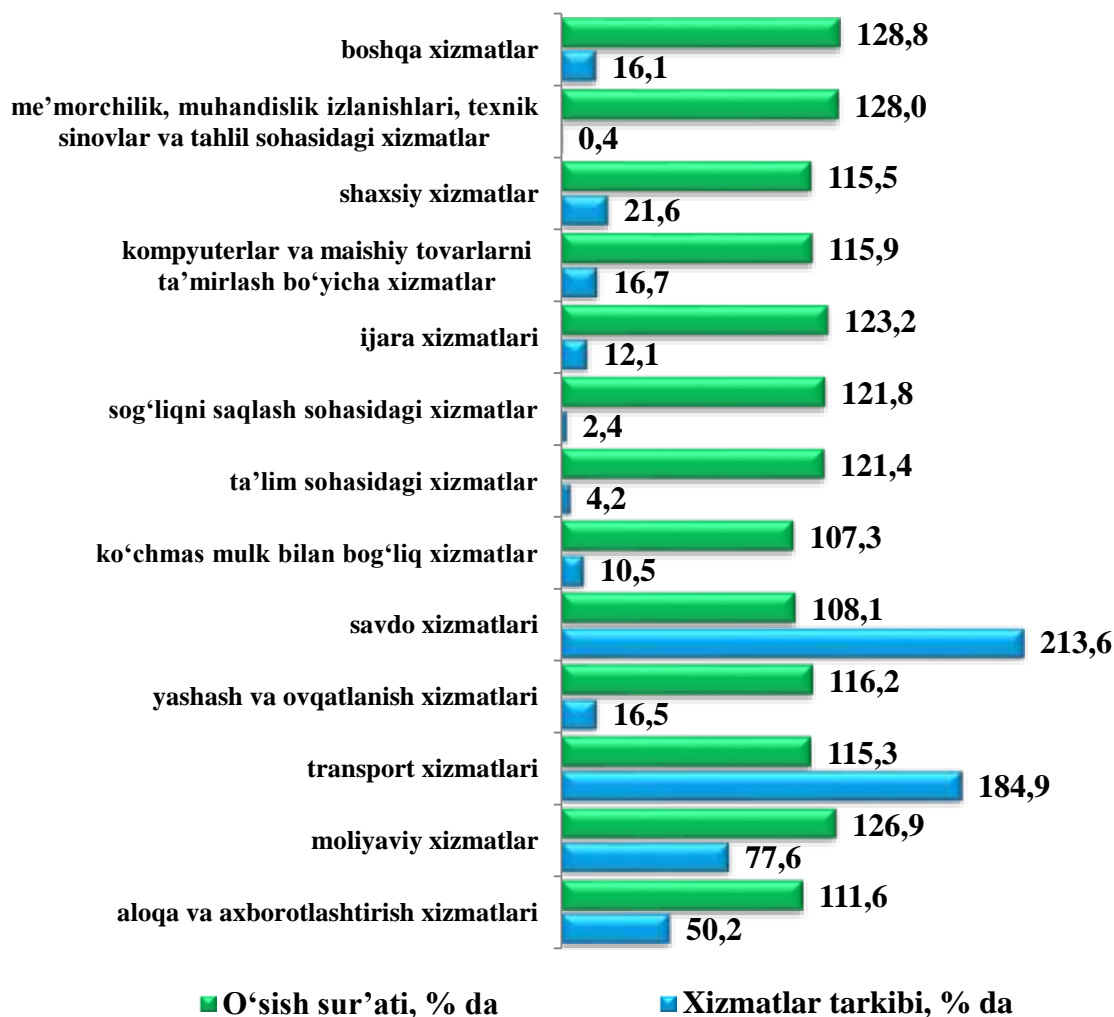
	Mrld so'm	O'sish sur'ati, % da	Jamiga nisbatan, % da
Xizmatlar – jami	626,9	115,0	129,4
<i>shu jumladan, asosiy faoliyat turlari bo'yicha:</i>			
aloqa va axborotlashtirish xizmatlari	50,2	111,6	8,0
moliyaviy xizmatlar	77,6	126,9	12,4
transport xizmatlari	184,9	115,3	29,5
<i>shu jumladan: avtotransport xizmatlari</i>	184,6	116,4	29,4
yashash va ovqatlanish xizmatlari	16,5	116,2	2,6
savdo xizmatlari	213,6	108,1	34,1
ko'chmas mulk bilan bog'liq xizmatlar	10,5	107,3	1,7
ta'lim sohasidagi xizmatlar	4,2	121,4	0,7
sog'liqni saqlash sohasidagi xizmatlar	2,4	121,8	0,4
ijara xizmatlari	12,1	123,2	1,9
kompyuterlar va maishiy tovarlarni ta'mirlash bo'yicha xizmatlar	16,7	115,9	2,7
shaxsiy xizmatlar	21,6	115,5	3,5
me'morchilik, muhandislik izlanishlari, texnik sinovlar va tahlil sohasidagi xizmatlar	0,4	128,0	0,1
boshqa xizmatlar	16,1	128,8	2,4

Forish tumani bo'yicha yuqori ulush savdo xizmatlari (34,1 %), transport xizmatlari (29,5 %) va moliyaviy xizmatlar (12,4 %)da qayd etildi.

Uncha yuqori bo'lmagan ulush me'morchilik muhandislik izlanishlari texnik sinovlar va tahlil sohasidagi xizmatlar (0,1 %), sog'liqni saqlash sohasidagi xizmatlar (0,4 %)da qayd etildi.

Iqtisodiy faoliyat turlari bo'yicha ko'rsatilgan bozor xizmatlarining o'sish sur'atlari va takibi

(2025- yil yanvar–dekabr, % da)



Forish tumanida o'tgan yilning mos davriga nisbatan yuqori o'sish sur'atlari boshqa xizmatlar (128,8 %), me'morchilik, muhandislik izlanishlari, texnik sinovlar va tahlil sohasidagi xizmatlar (128,0 %) moliyaviy xizmatlar (126,9 %) va ijara xizmatlari (123,2 %)da qayd etildi.

O'tgan yilning shu davriga nisbatan o'sish sur'atlari yuqori bo'lmagan sohalar ko'chmas mulk bilan bog'liq xizmatlar (107,3 %), da qayd etildi.

STATISTIK KO'RSATKICHLARGA IZOHLAR

Xizmat sohasi – bu, korxonalar, tashkilotlar va shuningdek, jismoniy shaxslar tomonidan ko'rsatiladigan har xil turdagi xizmatlarning takror ishlab chiqarilishini o'z ichiga olgan umumlashtirilgan toifadir. Boshqacha qilib aytganda, bu savdo, kasbiy va maishiy xizmatlarni ko'rsatishga ixtisoslashgan mamlakat iqtisodiyotining tarmog'idir. Xizmatlar iste'molchilar (yuridik va jismoniy shaxslar) holatini o'zgartiruvchi yoki tovarlar, xizmatlar yoki moliyaviy aktivlar bilan ayirboshlashiga ko'maklashadigan ishlab chiqarish faoliyatining natijasi hisoblanadi. Xizmatning o'ziga xos xususiyati, xizmatni bajarish va uni iste'mol qilish davrining bir xil vaqtga to'g'ri kelishi hisoblanadi.

Iqtisodiy faoliyat turlari bo'yicha xizmatlar hajmida ko'rsatilgan xizmatlar uchun amaldagi bozor narxlari bo'yicha qo'shilgan qiymat solig'i va aksizsiz hisoblangan to'lovlar hisobga olinadi.

Xizmatlar oldi-sotdi obykti sifatida chiqqanda va iqtisodiy ahamiyatga ega bo'lgan (xizmatlarni ishlab chiqaruvchining sarf-xarajatlarini to'laligicha yoki sezilarli darajada qoplaydigan) narxlarda sotilganda, bozor uchun ishlab chiqarilgan xizmatlar hisoblanadi.

“Ishlab chiqarilgan (ko'rsatilgan) xizmatlar hajmi” statistik ko'rsatkichi – ma'lum bir vaqt davomida ko'rsatilgan xizmatlar qiymatini o'lchovchi, iste'molchilarga (yuridik va jismoniy shaxslar, norezidentlarni qo'shgan holda) ko'rsatilgan xizmatlar qiymatini aks ettiradi.

Ishlab chiqarilgan (ko'rsatilgan) xizmatlar hajmi – bu, xizmatlar ishlab chiqarishga ixtisoslashgan va xizmat ko'rsatish asosiy faoliyat turi hisoblanadigan barcha xizmatlar ishlab chiqaruvchilari (yuridik va jismoniy shaxslar) tomonidan ko'rsatilgan bozor xizmatlari qiymatidir.

Iste'molchilar tomonidan xizmatlar uchun to'lovlar naqd pul, shu jumladan, plastik kartochkalar va pul o'tkazish, elektron to'lovlar va elektron pullar orqali amalga oshirilishi mumkin.

Sog'liqni saqlash sohasidagi xizmatlar statsionar shifoxona muassasalari, poliklinikalar, stomatologiya muassasalari va tibbiy laboratoriyalar tomonidan pul asosida ko'rsatilgan kompleks xizmatlarni qamrab oladi.

Ijara xizmatlari bo'yicha ishlab chiqarish hajmi mashinalar va asbob-uskunalarini operatorlarsiz ijaraga berish, maishiy jihozlar va shaxsiy ehtiyoj buyumlarini ijaraga berishdan olingan daromad miqdori sifatida aniqlanadi.

Me'morchilik, muhandislik izlanishlari, texnik sinovlar va tahlil sohasidagi xizmatlar hajmi shartnomada nazarda tutilgan talablarga muvofiq loyihalar, izlanishlar, konstruktorlik va texnologik ishlar hamda ko'rsatilgan xizmatlar, shuningdek, qurilish ishlari ustidan nazorat va boshqa muhandislik xizmatlarining qiymatini o'z ichiga oladi.

VI. ISTE'MOL BOZORI

Statistik ma'lumotlar jamiyatda sodir bo'layotgan ijtimoiy-iqtisodiy hodisa va jarayonlarni tavsiflash va boshqarishning eng muhim vositasidir. Hozirda yuqori sifatli statistik ma'lumotlardan foydalanmasdan davlat siyosatida to'g'ri boshqaruv qarorlarini qabul qilish imkonsiz. Shular qatorida savdo statistikasi ko'rsatkichlarini shakllantirish ham muhim ahamiyatga ega hisoblanadi. Ulgurji va chakana savdo hamda umumiy ovqatlanish korxonalarini savdo aylanmasi statistikasi ko'rsatkichi shular jumlasidan.

2026- yil 1-yanvar holatiga chakana savdo sohasida faoliyat ko'rsatayotgan tijorat korxonalarini soni 252 tani tashkil etib, shundan, faoliyat ko'rsatayotgan yirik korxonalar soni 8 tani, kichik korxonalar va mikrofirmalar soni 244 tani tashkil qildi. Shu jumladan, savdo sohasida yuridik shaxs tashkil etmasdan faoliyat olib borayotgan YATT va uyushmagan savdo (jismoniy shaxslar)ning kuzatuvlari asosida yig'ilgan ma'lumotlar, chakana savdo ko'rsatkichlariga kiritilgan.

2025- yilning yanvar–dekabr oylarida chakana savdo tovar aylanmasi 609,5 mlrd so'mni yoki 2024- yilning shu davriga nisbatan 109,1 % ni tashkil qildi.

Yirik korxonalarining chakana savdo tovar aylanmasida (umumiy ovqatlanishni qo'shgan holda) 18,4 mlrd so'mni tashkil qiladi va umumiy chakana savdo tovar aylanmasidagi ulushi 3,0 % ni tashkil qildi.

Kichik biznes va xususiy tadbirkorlik subyektlarining tovar aylanmasi 186,0 mlrd so'mga etdi, umumiy chakana savdo tovar aylanmasidagi ulushi esa 30,5 % ni tashkil qildi.

Umumiy tovar aylanmasi hajmining 405,1 mlrd so'mi Savdo faoliyati bilan shug'ullanadigan jismoniy shaxslar va yakka tartibdagi tadbirkorlar hisobiga to'g'ri keldi. Ushbu sektorning jami chakana savdo tovar aylanmasi hajmidagi ulushi 66,5 % ga teng bo'ldi.

Chakana savdo tovar aylanmasi (ovqatlanishni qo‘shgan holda) tarkibi
(2025- yilning yanvar–dekabr holatiga, % da)



Chakana savdo tovar aylanmasi
(2025-yil yanvar–dekabr)

	Jami		Aholi jon boshiga	
	Ming so‘m	2024- yilga nisbatan, % da	2025- yil ming so‘m	2024- yilga nisbatan, % da
Jizzax viloyati	13 086,0	108,6	8 430,6	106,5
Forish tumani	609,5	109,1	6 070,4	107,7

Chakana savdo tovar aylanmasi tarkibi
(2025-yil yanvar–dekabr)

	Mrld so‘m	2024- yilga nisbatan, % da	Umumiy hajmga nisbatan ulushi, % da
Jami	609,5	109,1	100,0
<i>shu jumladan:</i>			
Yirik korxonalar	18,4	235,3	3,0
Kichik tadbirkorlik korxonalari	186,0	107,9	30,5
Yakka tartibdagi tadbirkorlik	255,0	103,3	41,8
Uyushmagan savdo tovar aylanmasi	150,1	114,1	24,7

Ulgurji va chakana savdo tovar aylanmasi hajmi
(2025-yil yanvar–dekabr)

	Chakana savdo tovar aylanmasi, mlrd so‘m	chakana savdo tovar aylanmasidagi ulushi, % da	aholi jon boshiga chakana savdo tovar aylanmasi, ming so‘m	Ulgurji savdo tovar aylanmasi mlrd so‘m
Jizzax viloyati	13 086,0	100,0	8 430,6	6 402,3
Forish tumani	609,5	4,9	6 070,4	63,9

STATISTIK KO'RSATKICHLARGA IZOHLAR

Chakana savdo – savdo sohasida yakuniy iste'mol uchun aholiga tovarlarni donalab yoki ko'p bo'lmagan miqdorlarda naqd pulga sotishni nazarda tutuvchi faoliyat, ya'ni tovarlarni foydalanish sohasidan shaxsiy yoki umumiy iste'mol sohasiga o'tgan vaqtdagi harakatining yakuniy bosqichini ifodalaydi.

Chakana tovar aylanmasi – tovarlarni sotish tarmoqlaridan qat'i nazar, aholiga iste'mol tovarlarini naqd hisob-kitob asosida yoki plastik kartochkalari, kredit kartochkalari, banklarning hisob cheklari orqali (bu ham naqd hisob-kitob asosida sotish kabi hisobga olinadi) sotilgan qiymati.

Umumiy ovqatlanish – yuridik shaxslar tomonidan pazandachilik mahsulotlarini tayyorlashga, sotishga va iste'molini tashkil qilishga ixtisoslashtirilgan faoliyatni amalga oshirish.

Umumovqatlanish aylanmasi – joyida aholiga iste'mol uchun, shuningdek, turli kontingentdagi aholini ovqatlanishini tashkil qilish uchun tashkilot va yakka tadbirkorlarga o'zi ishlab chiqargan kulinariya mahsulotlarini (taom, kulinariya mahsulotlari va yarimfabrikatlar), shuningdek, kulinariya ishlovisiz sotib olingan tovarlarni (unli, qandolatli va non mahsulotlari) sotishdan tushgan tushumni ifodalaydi.

Tovar zaxiralari – chakana savdo korxonalarini balansida turgan va kelgusida sotish uchun mo'ljallangan tovarlar qoldig'i.

Tovar aylanmasining tovar tuzilmasi – umumiy savdoda nisbiy ko'rsatkich – jamiga nisbatan foiz hisobidagi solishtirma og'irlik (ulush) yordamida aks etadigan, umumiy tovar aylanmasi hajmidagi alohida tovar va tovar guruhlari o'rtasidagi nisbat, ya'ni tovar aylanmasi tarkibi.

Ulgurji savdo – tijorat maqsadlarida yoki o'zining ishlab chiqarish-xo'jalik ehtiyojlariga foydalanish uchun, xarid qilingan tovarlarni naqd pulsiz hisob-kitoblar shakli bo'yicha sotish.

Iste'mol tovarlari – yakuniy iste'molga (oilaviy yoki shaxsiy) qaratilgan, bevosita inson ehtiyojini qondiradigan tovarlar va xizmatlar.

Texnik-ishlab chiqarishga mo'ljallangan mahsulotlar – ishlab chiqarish iste'moli uchun mo'ljallangan mahsulot: xomashyo, materiallar, yoqilg'i, butlovchi instrumentlar, mashinalar, ehtiyot qismlar, yarimfabrikatlar va boshqalarni o'z ichiga oladi.

Ulgurji savdo tovar aylanmasi – tuzilgan shartnomalar bo'yicha tijorat maqsadlarida (kelajakda qayta ishlash yoki sotish) yoki o'zining ishlab chiqarish ehtiyojlari uchun naqd pulsiz hisob-kitob shaklida tovarlar sotishdan tushumni ifodalaydi.

VII. TASHQI IQTISODIY FAOLIYAT

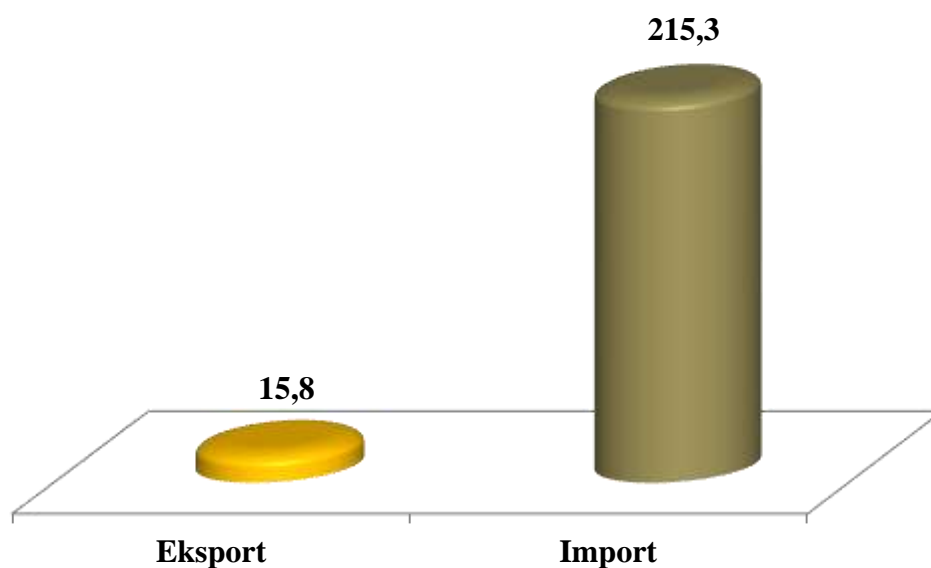
Tumanning tashqi iqtisodiy faoliyati, xususan tashqi savdo sohasida amalga oshirilayotgan islohotlarning pirovard natijasi aholi turmush darajasiga bevosita o'z ta'sirini o'tkazadi.

2025- yilning yanvar–dekabr oylari yakuni bilan tumanning tashqi savdo aylanmasi 199,1 mln AQSH dollari tashkil etgan bo'lib, shundan eksport 15,8 mln AQSH dollari, import 183,3 mln AQSH dollari tashkil etdi.

Tashqi savdo aylanmasi tahlili (2025- yilning yanvar–dekabr, mln AQSH doll.)

	Tashqi savdo aylanmasi	Eksport	Import
		Hajmi	
Jizzax viloyati	1 898,3	272,3	1 626,0
Forish tumani	199,1	15,8	183,3
Tuman o'sish sur'ati, % da	81,9	68,8	83,3

Tumanning eksport-import dinamikasi (2025- yilning yanvar–dekabr, mln AQSH doll.)



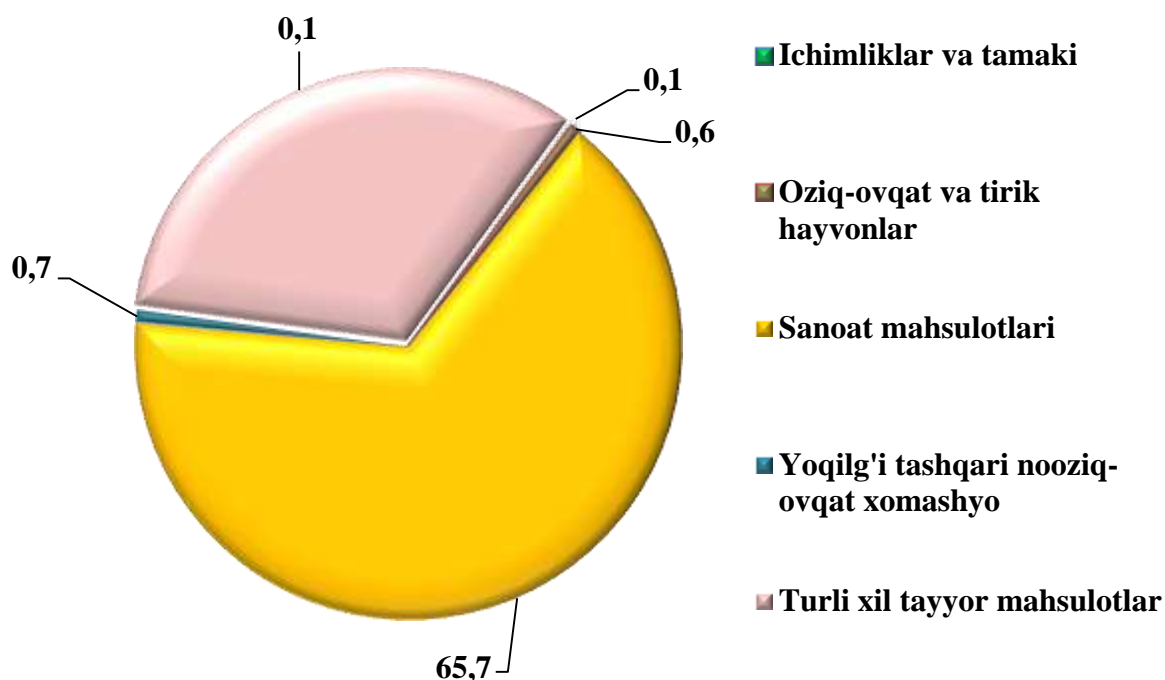
Forish tumanining eksport tarkibidagi tovar va xizmatlar hajmi

(yanvar–dekabr)

	2025- yil ming AQSH doll.	O‘shish sur‘ati, % da
Jami eksport	15 794,4	68,8
Ichimliklar va tamaki	1,5	16,0
Yoqilg‘i tashqari nooziq-ovqat xomashyo	113,1	156,9
Oziq-ovqat va tirik hayvonlar	101,8	93,6
Sanoat mahsulotlari	10 370,7	46,0
Turli xil tayyor mahsulotlar	5 198,4	0,0
Xizmatlar	0,1	0,1

Forish tumanining eksport tarkibidagi tovar va xizmatlar ulushi

(2025- yil yanvar–dekabr, % da)



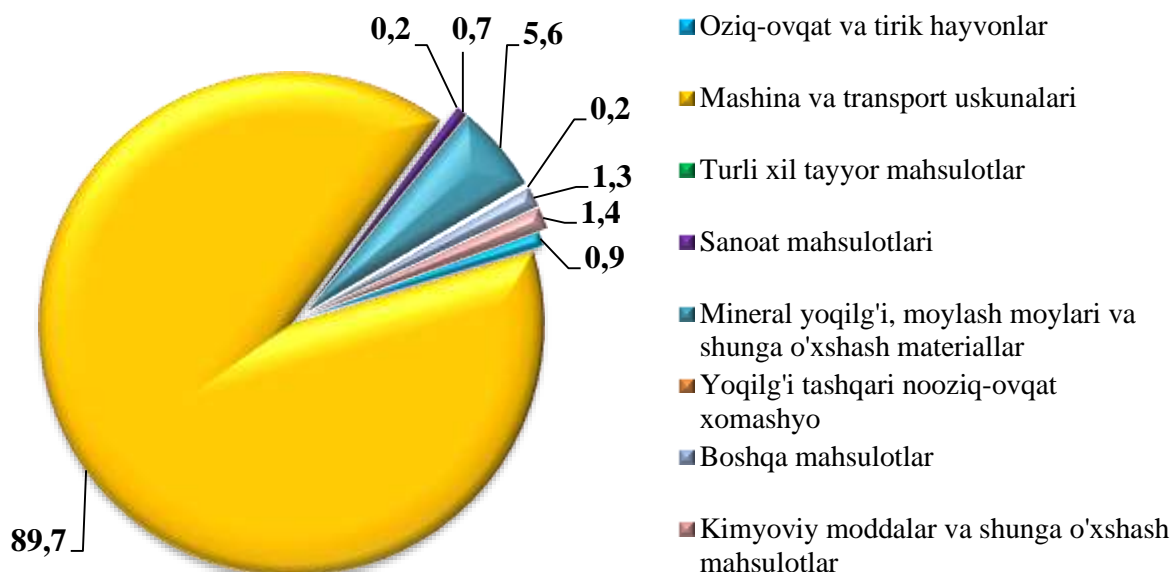
Davlatlar kesimida eksport hajmi
(2025-yil yanvar–dekabr)

	Ming AQSH doll.	O‘shish sur‘ati, % da
Jami eksport	15 794,4	68,8
Rossiya Federatsiyasi	5 969,9	30,1
Qozog‘iston	1 279,0	143,2
AQSH	280,7	39,3
Qirg‘iz Respublikasi	843,3	2,6 m.
Ukraina	70,5	32,1
Tojikiston	402,2	2,2 m.
Turkiya	313,8	183,8
Afg‘oniston	5 761,1	-
Polsha	143,1	142,9
Boshqa davlatlar	730,8	-

Forish tumanining import tarkibidagi tovar va xizmatlar hajmi
(2025-yil yanvar–dekabr)

	Ming AQSH doll.	O‘shish sur‘ati, % da
Jami import	183 248,3	83,2
Mashina va transport uskunalari	164 323,7	81,3
Mineral yoqilg‘i, moylash moylariva shunga o‘xshash materiallar	10 186,7	132,6
Oziq-ovqat va tirik hayvonlar	1 657,4	4,7 m.
Sanoat mahsulotlari	1 292,6	53,4
Turli xil tayyor mahsulotlar	356,9	141,3
Kimyoviy moddalar va shunga o‘xshash mahsulotlar	2 558,7	52,3
Yoqilg‘i tashqari nooziq-ovqat xomashyo	382,7	31,3
Boshqa mahsulotlar	2 489,6	-

Forish tumanining import tarkibidagi tovar va xizmatlar ulushi (2025- yil yanvar–dekabr, % da)



Import qilingan tovarlar va xizmatlar tarkibi tahlili shuni ko'rsatdiki, 2025-yilning yanvar–dekabr oylarida amalga oshirilgan importning umumiy hajmiga nisbatan mashina va transport uskunalari importining ulushi 89,7 % ni, mineral yoqilg'i, moylash moylari va shunga o'xshash materiallari importining ulushi 5,6 % ni, kimyoviy moddalar va shunga o'xshash mahsulotlar 1,4 % ni, oziq-ovqat va tirik hayvonlar importining ulushi 0,9 % ni, sanoat mahsulotlari importining ulushi 0,7 % ni, yoqilg'idan tashqari nooziq-ovqat xomashyosi 0,2 % ni, turli xil tayyor mahsulotlari importining ulushi 0,2 % ni hamda boshqa mahsulotlar 1,3 % ni tashkil etdi.

Davlatlar kesimida import hajmi (2025-yil yanvar–dekabr)

	Ming AQSH doll.	O'sish sur'ati, % da
Jami import	183 248,3	83,2
Xitoy Xalq Respublikasi	159 169,0	2,1 m.
Mongoliya	7 247,7	-
Chexiya	46,3	0,1
Rossiya Federatsiyasi	5 565,4	95,0
Turkiya	4 103,2	79,0
Germaniya	1 359,9	100,2
Qozog'iston	256,5	22,7

	Ming AQSH doll.	O'sish sur'ati, % da
Italiya	326,9	32,5
Tojikiston	2 641,2	4,0 m.
Belarus	239,5	45,9
Qirg'iz Respublikasi	605,7	2,6 m.
Gonkong	26,2	-
Sloveniya	93,4	-
AQSH	14,8	18,2
Slovakiya	37,4	74,8
Eron	14,4	10,2
Latviya	19,5	76,8
Koreya	39,5	-
Ispaniya	3,9	99,4
Belgiya	50,6	34,4 m.
Boshqa davlatlar	1 387,3	-

STATISTIK KO'RSATKICHLARGA IZOHLAR

Tovar - har qand vositalari ay ko'char mulk, shu jumldan valyuta va qiymatlari , elektr, issiqlik va boshqa turdagi energiya vositalari, transport vositalari (yo'lovchilar va tovarlar tashish uchun ishlatiladigan transport vositalari, shu jumladan konteynerlar va boshqa transport uskunalari bundan mustasno), intellektual mulk obyektlari.

Tovarlar eksporti - agar qonunchilikda boshqa tartib ko'zda tutilmagan bo'lsa, tovarlarni O'zbekiston Respublikasi bojxona chegarasidan qaytarib olib kirish majburiyatisiz olib chiqish.

Tovarlar importi - tovarlarni O'zbekiston Respublikasi bojxona chegarasidan qaytarib olib chiqish majburiyatisiz olib kirish.

Tashqi savdo aylanmasi - mamlakatning muayyan davrdagi eksport va import qiymatlari summasi.

Tovarlar kelib chiqqan mamlakat - tovar to'liq ishlab chiqarilgan yoki yetarli darajada qayta ishlov berilgan mamlakat (tovar yetarli darajada qayta ishlov berilgan mamlakat "Bojxona tarifi to'g'risida"gi O'zbekiston Respublikasi qonunining 26-moddasiga asosan aniqlanadi).

Tovarlarning belgilangan manzili - yuklab jo'natish paytida tovar yetkazib berilishi belgilangan mamlakat sifatida ma'lum bo'lgan mamlakat.

Tovarlarning statistik qiymati - shartnoma valyutasidan qat'i nazar yagona bazisga keltirilgan shartnoma bo'yicha tovarlar qiymati.

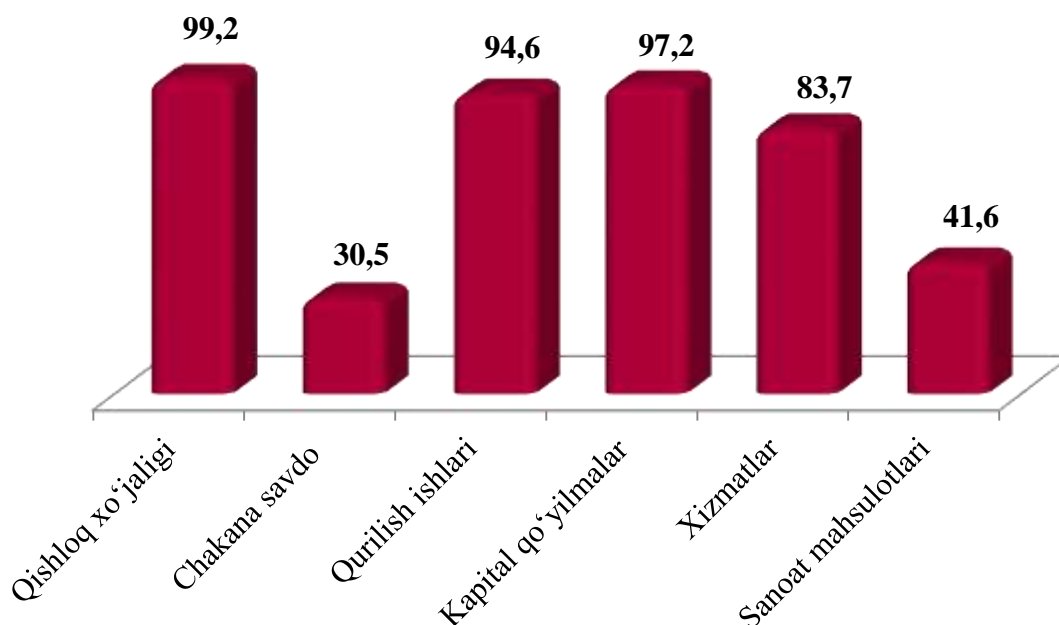
Xizmatlar (ishlar) eksporti - O'zbekiston Respublikasining rezidentlari tomonidan norezidentlarga, iqtisodiy geografik joylashuvidan qat'i nazar, ko'rsatilgan xizmatlar (bajarilgan ishlar).

Xizmatlar (ishlar) importi - norezidentlar tomonidan O'zbekiston Respublikasi rezidentlariga, iqtisodiy geografik joylashuvidan qat'i nazar, ko'rsatilgan xizmatlar (bajarilgan ishlar).

VIII. KICHIK TADBIRKORLIK FAOLIYATI

Xususiy tadbirkorlikni rivojlantirishni qoʻllab-quvvatlash va ragʻbatlantirishga qaratilgan chora-tadbirlarni amalga oshirilishi natijasida 2025- yilning yanvar–dekabr oylarida iqtisodiyot tarmoqlarida kichik biznes subyektlarining ulushi, jami qishloq xoʻjaligi mahsulotlari ishlab chiqarishda (99,2 %), chakana savdo aylanmasida (30,5 %), qurilish ishlarida (94,6 %), kapital qoʻyimalarda (97,2 %), xizmatlarda (83,7 %) va sanoat mahsulotlari ishlab chiqarishda esa (41,6 %), ni tashkil qildi.

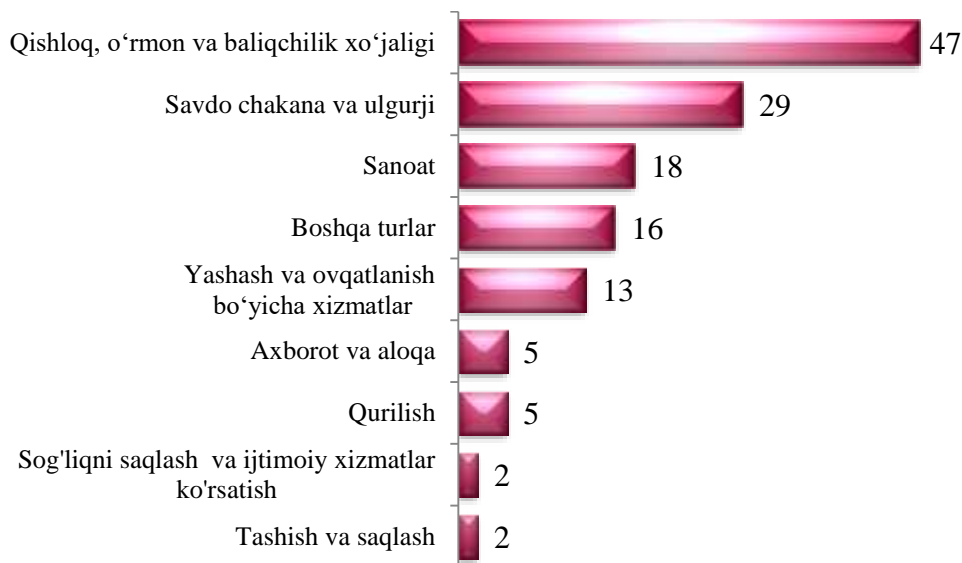
Iqtisodiyot tarmoqlarida kichik biznesning ulushi
(2025- yil yanvar–dekabr oylarida, % da)



Tumanda qulay ishbilarmonlik muhitini yaratish va tadbirkorlikni jadal rivojlantirish borasida qator ijobiy oʻzgarishlar amalga oshirilmoqda. Bu esa aholi hamda xorijiy sarmoyadorlarning oʻz shaxsiy biznesini yoʻlga qoʻyish va rivojlantirish uchun muxim omil boʻlib xizmat qilmoqda. Kichik biznes va xususiy tadbirkorlikni har tomonlama qoʻllab-quvvatlash, biznes muhitini yaxshilash, ularning faoliyati uchun qulay shart-sharoit yaratish boʻyicha keng koʻlamli amalga oshirilayotgan tadbirlar natijasida 2025- yilning yanvar–dekabr oylarida 137 ta yangi kichik biznes subyektlari (fermer va dexqon xoʻjaliklarisiz) tashkil etish imkonini berdi.

Iqtisodiy faoliyat turlari boʻyicha yangi tashkil etilgan kichik biznes subyektlarining asosiy qismi savdo (yangi tashkil etilgan subyektlarning (21,2 %), sanoat (13,1 %) qishloq, oʻrmon va baliqchilik xoʻjaligi (34,3 %) va yashash va ovqatlanish boʻyicha xizmatlar (9,5 %) soxalariga sohalariga toʻgʻri keldi.

**Yangi tashkil etilgan kichik biznes subyektlarining
iqtisodiy faoliyat turlari bo'yicha taqsimlanishi**
(2025- yil yanvar–dekabr oylarida, birlikda)



**2025- yilning yanvar–dekabr oylarida kichik tadbirkorlik (biznes)
subyektlarining amalga oshirgan eksport-import ko'rsatkichlari**
(mln AQSH doll.)

	Viloyat eksport	Tuman eksport	Viloyat import	Tuman import
Kichik tadbirkorlik subyektlari	215,1	8,0	388,5	171,1
<i>shundan</i>				
Kichik korxonalar	72,7	6,3	113,4	4,1
Mikrofimlar	90,8	1,7	275,1	167,0

**Kichik tadbirkorlik subyektlarining eksport-importdagi
ulushi, % da**



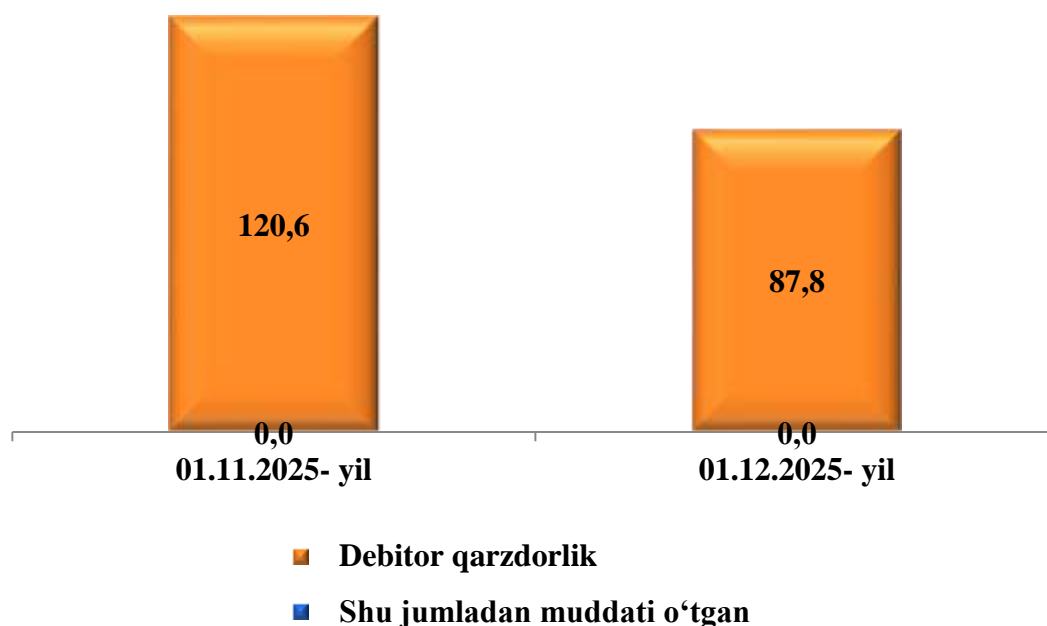
IX. MOLIYAVIY FAOLIYAT

2025- yilning 1-dekabr holatiga Forish tumanida faoliyat ko'rsatayotgan yirik korxonalarining debitorlik qarzdorliklar 87,8 mlrd so'mni tashkil etgan bo'lib, 2025- yil 1-noyabrga nisbatan 32,8 mlrd so'mga kamaygan. Shuningdek, tumanda muddati o'tgan debitorlik qarzdorliklari mavjud emas.

(mlrd so'm)

	01.11.2025- yil xolatiga		01.12.2025- yil xolatiga		01.11.2024- yilga nisbatan farqi, +,-
	Jami debitor	Muddati o'tgan	Jami debitor	Muddati o'tgan	
Jizzax viloyati	120,6	0,0	87,8	0,0	-32,8
Forish tumani	120,6	0,0	87,8	0,0	-32,8

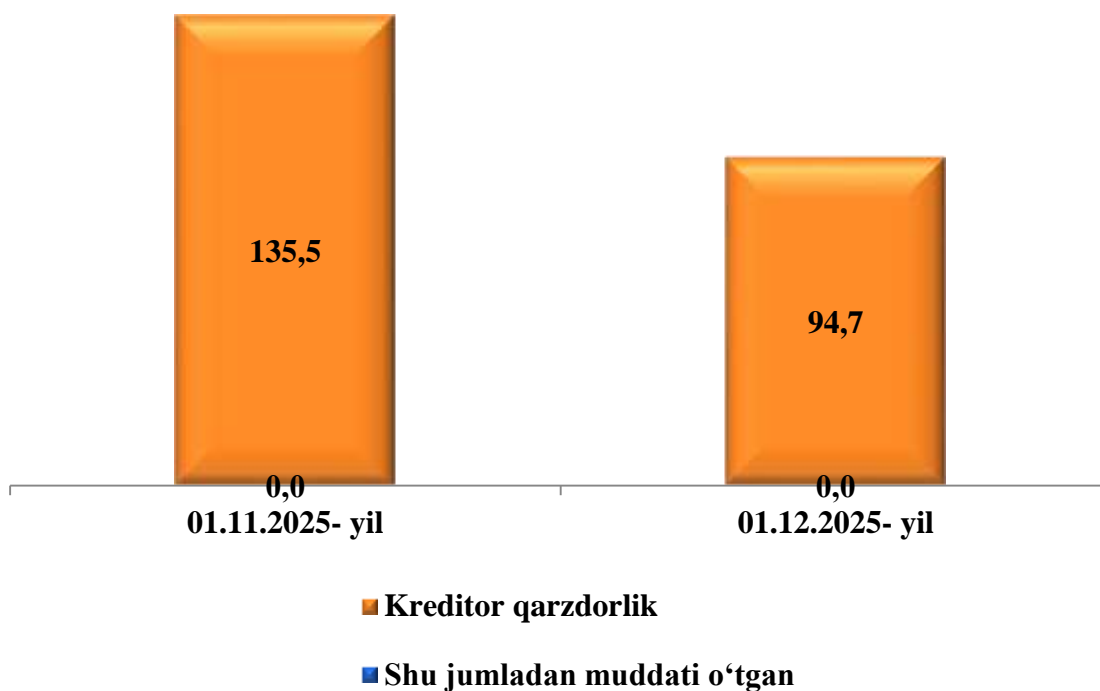
Forish tumanida faoliyat ko'rsatayotgan yirik korxonalarining debitorlik qarzdorliklari *(mlrd so'm)*



2025- yil 1-dekabr holatiga Forish tumanida faoliyat ko'rsatayotgan yirik korxonalarining kreditorlik qarzdorliklar 94,7 mlrd so'mni tashkil etgan bo'lib, 2025- yil 1-noyabrga nisbatan 40,8 mlrd so'mga oshgan. Shuningdek, muddati o'tgan kreditorlik qarzdorliklar mavjud emas.

(mlrd so'm)

	01.11.2025- yil xolatiga		01.12.2025- yil xolatiga		01.11.2024- yilga nisbatan farqi, +,-
	Jami kreditor	Muddati o'tgan	Jami kreditor	Muddati o'tgan	
Jizzax viloyati	135,5	0,0	94,7	0,0	-40,8
Forish tumani	135,5	0,0	94,7	0,0	-40,8



X. KORXONALAR VA TASHKILOTLAR FAOLIYATINING UMUMIY TAVSIFI

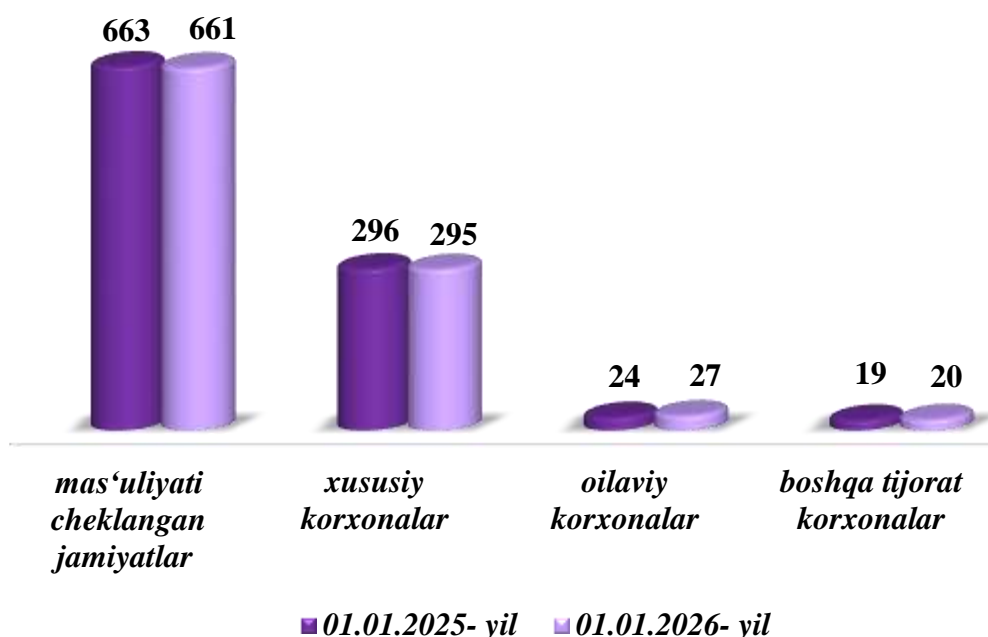
Korxonalar va tashkilotlar yagona davlat registri ma'lumotlariga ko'ra, Forish tumanida 2026- yilning 1-yanvar holatiga ro'yxatga olingan yuridik shaxslar soni (fermer va dehqon xo'jaliklarisiz) 1 757 tani tashkil qilib, shundan faoliyat ko'rsatayotganlari soni 1 214 tani yoki jami ro'yxatga olingan yuridik shaxslarning 69,1 % ni tashkil qildi.

Ro'yxatga olingan hamda faoliyat ko'rsatayotgan korxonalar va tashkilotlar iqtisodiy faoliyat turlari bo'yicha taqsimlanadi soni (2026- yilning 1-yanvar holatiga, dehqon va fermer xo'jaliklarisiz)

	Ro'yxatdan o'tgan		Faoliyat ko'rsatayotgan	
	<i>birlik</i>	<i>yakunga nisbatan % da</i>	<i>birlik</i>	<i>yakunga nisbatan % da</i>
Jami	1 757	100,0	1 214	100,0
<i>shu jumladan:</i>				
qishloq, o'rmon va baliqchilik xo'jaligi	758	43,1	489	40,3
sanoat	165	9,4	107	8,8
qurilish	70	4,0	42	3,5
savdo	338	19,2	220	18,1
tashish va saqlash	11	0,6	9	0,7
yashash va ovqatlanish bo'yicha xizmatlar	69	3,9	43	3,5
axborot va aloqa	12	0,7	10	0,8
sog'liqni saqlash va ijtimoiy xizmatlar ko'rsatish	27	1,6	25	2,1
boshqa turdagi xizmatlar ko'rsatish	307	17,5	269	22,2

Iqtisodiy faoliyat turlari bo'yicha ro'yxatga olingan korxonalar va tashkilotlarning asosiy qismi savdo 338 ta (19,2 %), sanoatda 165 ta (9,4 %), qishloq, o'rmon va baliqchilik xo'jaligi 758 ta (43,1 %) va qurilish 70 ta (4,0 %) sohalariga to'g'ri keladi.

Faoliyat ko'rsatayotgan yuridik shaxslarning tashkiliy huquqiy shakllari bo'yicha taqsimlanishi (birlikda)



2026- yil 1-yanvar holatiga 1 003 ta tijorat shaklidagi korxonalar va tashkilotlar faoliyat ko'rsatayotgan bo'lib, shundan mas'uliyati cheklangan jamiyatlar 661 ta, xususiy korxonalar 295 ta, oilaviy korxonalar 27 ta va boshqa tijorat korxonalar 20 tani tashkil etadi.

Xorijiy investitsiyalar va sarmoyalar ishtirokidagi korxonalar

Korxonalar va tashkilotlar yagona davlat registri ma'lumotlariga ko'ra, Jizzax viloyatida 2026- yil 1-yanvar holatiga ko'ra ro'yxatga olingan chet el investitsiyasi kiritilgan korxonalar soni 331 tani tashkil qilib, Forish tumanida 38 tani tashkil etadi, shundan faoliyat ko'rsatayotgan 32 tani tashkil etadi.

Oilaviy korxonalar to'g'risida ma'lumot

2026- yil 1-yanvar holatiga ko'ra Forish tumanida jami 36 ta oilaviy korxonalar ro'yxatdan o'tgan bo'lib, faoliyat ko'rsatayotganlari esa 27 tani tashkil etadi.

2025- yilning yanvar–dekabr oylarida yangi korxonalar va tashkilotlar ro'yxatga olinmagan bo'lib, 2024- yilning shu davriga nisbatan 1 taga kam tashkil etilgan.

Yangi tashkil etilgan korxonalar va tashkilotlarning iqtisodiy faoliyat turlari bo'yicha taqsimlanishi
(fermer va dehqon xo'jaliklaridan tashqari, birlikda)

	01.01.2025- yil		01.01.2026- yil	
	birlik	yakunga nisbatan, % da	birlik	yakunga nisbatan, % da
Jami	356	100,0	155	100,0
<i>shu jumladan:</i>				
qishloq, o'rmon va baliqchilik xo'jaligi	206	57,9	47	30,3
sanoat	46	12,9	18	11,6
qurilish	5	1,4	5	3,2
savdo	57	16,0	29	18,7
tashish va saqlash	2	0,6	2	1,3
yashash va ovqatlanish bo'yicha xizmatlar	13	3,7	13	8,4
axborot va aloqa	3	0,8	5	3,2
sog'liqni saqlash va ijtimoiy xizmatlar ko'rsatish	3	0,8	16	10,4
boshqa turdagi xizmatlar ko'rsatish	21	5,9	20	12,9

2025- yil yanvar–dekabr oylarida jami 570 ta korxonalar va tashkilotlar faoliyati tugatilgan bo'lib, ulardan 559 tasi (jami faoliyati tugatilganlarning 98,1 %) kichik tadbirkorlik subyektlari hisoblanadi.

Kichik tadbirkorlik subyektlari (dehqon va fermer xo'jaliklarisiz)

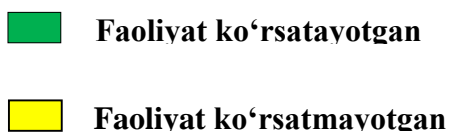
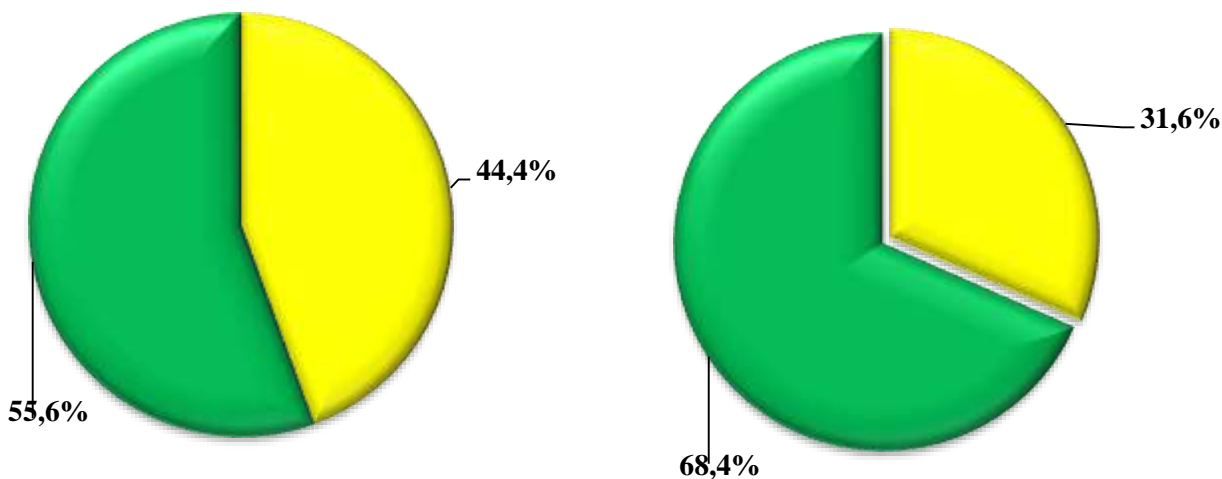
2026- yil 1-yanvar holatiga ko'ra ro'yxatga olingan kichik biznes subyektlari soni 1 534 tani tashkil etib, shundan 997 tasi faoliyat yuritmoqda. Shuningdek, 2025- yil yanvar–dekabr oylarida yangi tashkil etilgan kichik biznes subyektlari soni 137 tani tashkil etadi. O'z navbatida faoliyatini tugatgan kichik biznes subyektlari soni 559 tani tashkil etmoqda.

Iqtisodiy faoliyat turlari bo'yicha ro'yxatga olingan kichik tadbirkorlik subyektlarining asosiy qismi qishloq, o'rmon va baliqchilik xo'jaligi 754 ta (49,2 %), savdo 338 ta (22,0 %), sanoat 163 ta (10,6 %) hamda qurilish 69 ta (4,5 %) sohalariga to'g'ri keladi.

Ro'yxatga olingan korxonalar va tashkilotlarning umumiy soniga nisbatan faoliyat ko'rsatayotgan va faoliyat ko'rsatmayotganlarining ulushi (% da)

01.01.2025- yil

01.01.2026- yil



**Faoliyat ko'rsatayotgan kichik tadbirkorlik subyektlarining
iqtisodiy faoliyat turlari bo'yicha soni
(birlikda)**

	2025- yil 1-yanvar holatiga		2026- yil 1-yanvar holatiga	
	Soni	Jamiga nisbatan ulushi, % da	Soni	Jamiga nisbatan ulushi, % da
Jami	997	100,0	997	100,0
<i>shu jumladan:</i>				
Qishloq, o'rmon va baliqchilik xo'jaligi	522	52,4	485	48,6
Sanoat	108	10,8	105	10,5
Qurilish	35	3,5	41	4,1
Savdo	211	21,2	220	22,1
Tashish va saqlash	5	0,5	9	0,9
Yashash va ovqatlanish bo'yicha xizmatlar	38	3,8	43	4,3
Axborot va aloqa	5	0,5	9	0,9
Sog'liqni saqlash va ijtimoiy xizmatlar ko'rsatish	8	0,8	9	0,9
Boshqa sohalar	65	6,5	76	7,7

STATISTIK KO'RSATKICHLARGA IZOHLAR

Korxonalar va tashkilotlarning yagona davlat registri – axborot-ma'lumotnoma tuzilishi, vaqti-vaqti bilan yangilab boriladigan ma'lumotlardan iborat bo'lgan, avtomatlashtirilgan tizim hisoblanadi hamda yagona klassifikatsiyalar tizimi asosida korxonalar va tashkilotlarning davlat hisobini va ularni identifikatsiyalashtirishni ta'minlaydi.

Ro'yxatga olingan – ro'yxatdan o'tkazish organlari tomonidan belgilangan tartibda davlat ro'yxatidan o'tkazilgan hamda yuridik shaxslarning davlat reyestrda mavjud bo'lgan yuridik shaxslar hisoblanadi (faoliyati tugatilgan yuridik shaxslardan tashqari).

Faoliyat ko'rsatayotgan – ro'yxatdan o'tkazish organlari tomonidan belgilangan tartibda davlat ro'yxatidan o'tkazilgan hamda davlat statistika organlariga moliya-xo'jalik faoliyatini amalga oshirmayotganligi yoki tugatish jarayonida ekanligi to'g'risidagi ma'lumot kelib tushmagan yuridik shaxslar hisoblanadi.

Yangi tashkil etilgan – ro'yxatdan o'tkazish organlari tomonidan belgilangan tartibda yuridik shaxslarning davlat reyestriga yangidan kiritilgan yuridik shaxslar hisoblanadi.

Kichik korxonalar va mikrofirmalar – O'zbekiston Respublikasi Vazirlar Mahkamasining 2016- yil 24-avgustdagi "Iqtisodiy faoliyat turlarini tasniflashning xalqaro tizimiga o'tish chora-tadbirlari to'g'risida"gi 275-son qarorining 1-ilovasiga muvofiq, kichik tadbirkorlik subyektlariga tegishli bo'lgan korxonalar va tashkilotlar.

Xorijiy kapital ishtirokidagi korxonalar – norezidentlar ishtirokidagi korxonalar, xorijiy yuridik shaxslar (xorijiy firmalarning filiallari va bo'limlari), korxonaning ustav fondida chet el fuqarolari va fuqaroligi bo'lmagan shaxslar ishtirok etgan korxonalar.

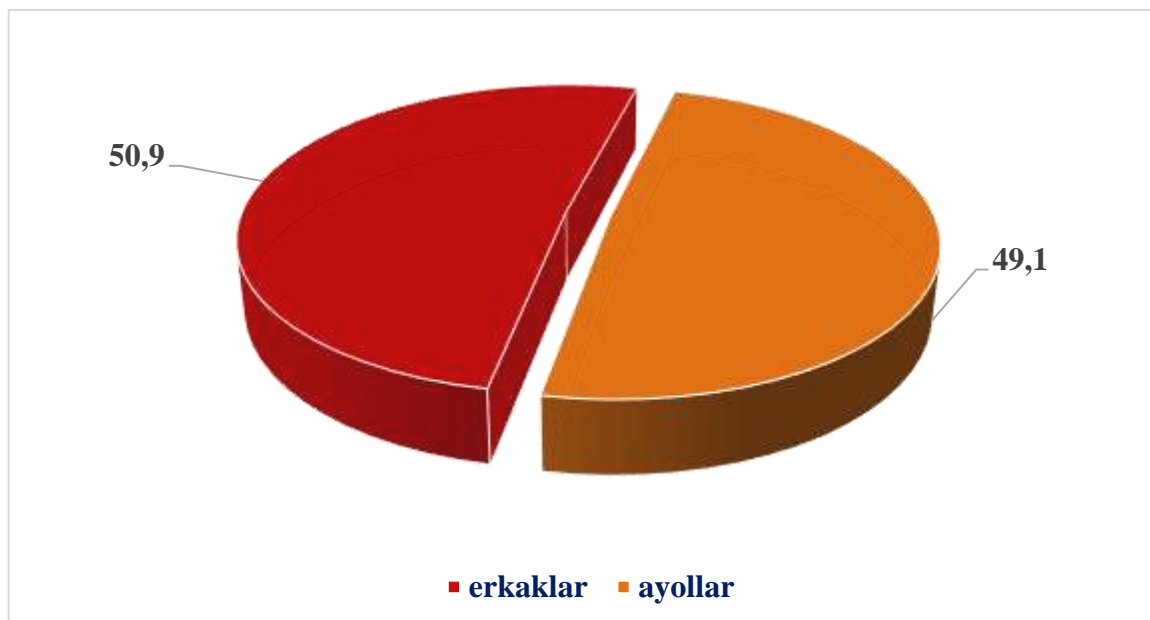
XI. DEMOGRAFIK HOLAT

Dastlabki ma'lumotlarga ko'ra, 2026- yilning 1-yanvar holatiga Forish tumani doimiy aholi soni 101,0 ming kishini tashkil qildi va yil boshidan 1,3 ming kishiga yoki 1,3 % ga ko'paydi.

Doimiy aholi soni (2026- yil 1-yanvar holatiga, kishi)

	Jami aholi soni	shu jumladan:	
		erkaklar	ayollar
Jizzax viloyati	1 566,9	790,9	776,0
Forish tumani	101,0	51,4	49,6

Forish tumanining doimiy aholi sonida erkak va ayollarning ulushi (2026- yil 1-yanvar holatiga, % da)



Shuningdek, 2026- yilning 1-yanvar holatiga Forish tumanida 50,9 % ni erkaklar va 49,1 % ni ayollar tashkil etgan.

Aholining tabiiy harakati
(yanvar–dekabr , birlirda)

	<i>Kishi</i>		Koeffitsienti, 1000 aholiga nisbatanpromillda	
	2024- yil	2025- yil	2024- yil	2025- yil
Aholining tabiiy o‘sishi	1 696	1 718	17,1	17,1
Tug‘ilganlar	2 081	2 118	21,0	21,1
Vafot etganlar	385	400	3,9	4,0
Tuzilgan nikohlar	674	613	6,8	6,1
Nikohdan ajralishlar	72	110	0,7	1,1
Ko‘chib kelganlar	293	227	3,0	2,3
Ko‘chib ketganlar	664	671	6,7	6,7

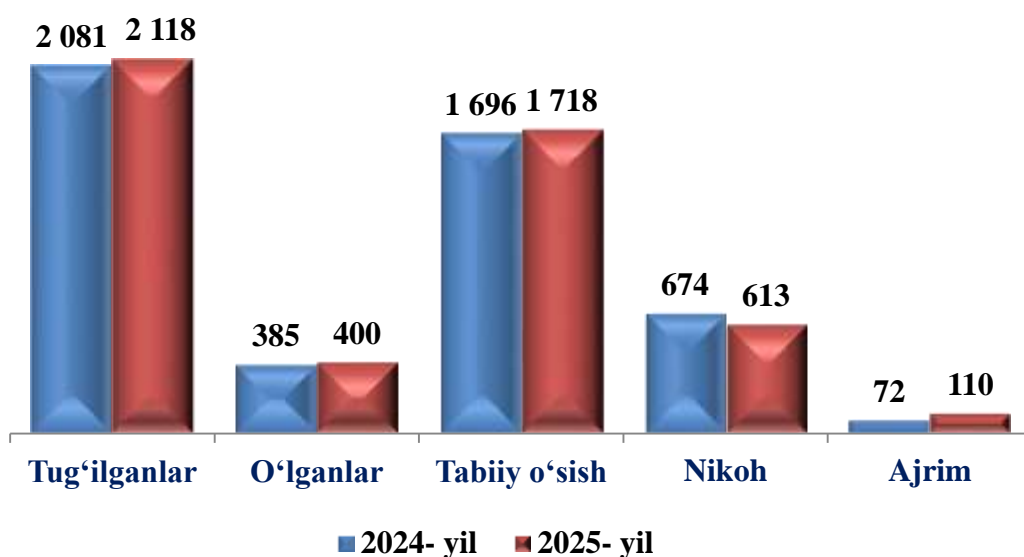
Tug‘ilish darajasi. 2025- yilning yanvar–dekabr oylarida tug‘ilganlar soni 2118 kishini tashkil qildi va 2024- yilning shu davriga (2081 kishi) nisbatan 37 taga ko‘paydi. Tug‘ilish koeffitsienti mos ravishda 21,1 promilleni tashkil qildi va 2024- yilning shu davriga (21,0 promille) nisbatan 0,1 promillega ortdi.

O‘lim darajasi. 2025- yilning yanvar–dekabr oylarida vafot etganlar soni 400 kishini tashkil qildi va 2024- yilning shu davriga (385 kishi) nisbatan 15 taga o‘limlar soni ko‘paydi. Mos ravishda o‘lim koeffitsienti 4,0 promilleni tashkil qildi va 2024- yil yanvar–dekabrga (3,9 promille) nisbatan 0,1promillega ko‘paydi.

Tabiiy o‘shish. 2025- yilning yanvar–dekabr oylariga tabiiy o‘shish 1718 kishini tashkil qildi va 2024- yilning shu davri (1696 kishi)ga nisbatan 22 kishiga ko‘payganligini kuzatishimiz mumkin.

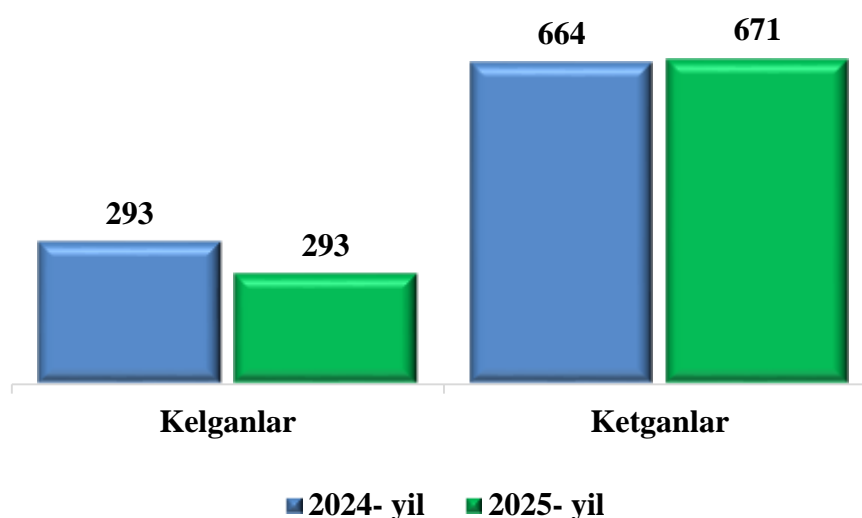
Nikohlar va ajralishlar. 2025- yilning yanvar–dekabr oylarida FHDYO organlarida 613 ta nikohlar va 110 ta ajralishlar ro‘yxatga olindi, ming aholiga nisbatan 6,1 promilleni tashkil qildi (2024- yilning tegishli davrida 6,8 ga) va 1,1 ga ajralishlar (2024- yilning tegishli davrida 0,7 ga) to‘g‘ri keladi.

Aholining tabiiy harakati (yanvar–dekabr oylarida kishi, birlikda)



Migratsiya. Dastlabki maʼlumotlarga koʻra, 2025- yilning yanvar–dekabr oylarida Forish tumani boʻyicha koʻchib kelganlar soni 227 kishini, shu davr mobaynida koʻchib ketganlar soni esa 671 kishini tashkil qildi. Migratsiya qoldigʻi minus 444 kishiga (2024- yilning shu davrida qoldigʻi 371 kishi) teng boʻldi.

Aholining migratsiya koʻrsatkichlari (yanvar–dekabr oylarida kishi, birlikda)



STATISTIK KO'RSATKICHLARGA IZOHLAR

Doimiy aholi – ro'yxatdan o'tkazilayotgan vaqtda muayyan aholi punkti yoki hududda doimiy istiqomat qilayotgan aholidan iborat bo'lib, bunga ushbu hududda doimiy ro'yxatda turib, lekin vaqtincha yashamaydigan aholi ham kiritiladi.

Tuman aholisi – tuman hududlarida, ya'ni me'yoriy hujjatlar bilan tumanlar, tumanchalar sifatida belgilangan aholi punktlarida istiqomat qiluvchi aholi.

Doimiy aholi sonini baholash – oxirgi aholini ro'yxatga olish ma'lumotlari asosida hisoblanib, unga har yili tug'ilganlar va muayan hududga ko'chib kelganlar soni qo'shib, o'lganlar va muayan hududdan ko'chib ketganlar soni ayriladi.

Tug'ilish – tug'ilish jarayonlarining sodir bo'lishi va boshqa xususiyatlarini tavsiflovchi ko'rsatkich.

1000 aholiga nisbatan tug'ilish koeffitsiyenti – hisobot yilida jami tug'ilganlar (tirik) sonini hisobot davridagi doimiy aholining o'rtacha soniga bo'lib, 1000 ga ko'paytirish orqali hisoblanadi.

1000 aholiga nisbatan o'lim koeffitsiyenti – hisobot yilida jami o'lganlar sonini hisobot yilidagi doimiy aholining o'rtacha soniga bo'lib, 1000 ga ko'paytirish orqali hisoblanadi.

O'lim sabablari – o'limga yoki uning sodir bo'lishiga ta'sir etgan kasalliklar, patologik holatlar va jarohatlar, shuningdek, o'lim bilan yakun topgan jarohatga sabab bo'lgan baxtsiz hodisa va zo'ravonlik holatlari.

Nikoh – erkak va ayol o'rtasidagi, ularning bir-birlariga va farzandlariga nisbatan huquq va majburiyatlarini belgilab beradigan o'zaro munosabatlari shakli. Er va xotin o'rtasidagi yuridik munosabatlar fuqarolik holati dalolatnomalarini yozish (FHDYO) organlarida nikohlarini ro'yxatdan o'tkazish natijasida o'rnatiladi.

1000 aholiga nisbatan nikohlar koeffitsiyenti – hisobot yilida tuzilgan nikohlar sonini doimiy aholining o'rtacha soniga bo'lib, 1000 ga ko'paytirish orqali hisoblanadi.

Nikohdan ajralish (nikohni bekor qilish) – er-xotinlarning hayoti davomida, tomonlar uchun qayta nikoh huquqini beruvchi, nikohlarning to'liq yuridik to'xtatilishi, nikoh FHDYO yoki sud organlarida ajralishni ro'yxatdan o'tkazilganidan so'ng bekor qilingan hisoblanadi.

1000 aholiga nisbatan nikohdan ajralish koeffitsiyenti – hisobot yilida nikohdan ajralishlar sonini doimiy aholining o'rtacha soniga bo'lib, 1000 ga ko'paytirish orqali hisoblanadi.

Ko'chib kelganlar soni – ko'chib kelganlarning absolyut miqdori, ya'ni muayyan hududga uning tashqarisidan ko'chib kelganlardan iborat. Ichki ishlar organlari tomonidan aholini yashash joyi bo'yicha ro'yxatga olishda tuziladigan statistik hisobga olish so'rovnomalarini qayta ishlash natijasida ko'chib kelish.

Ko'chib ketganlar soni – ko'chib ketganlarning absolyut miqdori, ya'ni muayyan hududga uning tashqarisidan ko'chib ketganlardan iborat. Ichki ishlar organlari tomonidan aholini yashash joyi bo'yicha ro'yxatga olishda tuziladigan statistik hisobga olish so'rovnomalarini qayta ishlash natijasida ko'chib ketish.

Aholining migratsion o'sishi (farqi) – hisobot davrida ko'chib kelganlar va ko'chib ketganlar soni o'rtasidagi farqning absolyut miqdori.

XII. O‘RTACHA OYLIK NOMINAL HISOBLANGAN ISH HAQI

2025- yil yanvar–dekabr oylarida Forish tumanida o‘rtacha oylik nominal hisoblangan ish haqi **3 201,8** ming so‘mni tashkil etdi.

Bunda ish haqiga ustama, mukofot, rag‘batlantirish xususiyatiga ega to‘lovlar, kompensatsiya va ishlanmagan vaqt uchun haq kabi to‘lovlar kiritilgan, shuningdek uning tarkibida jismoniy shaxslar daromad solig‘i, ijtimoiy sug‘urta va kasaba uyushmasiga to‘lovlar ham mavjud.

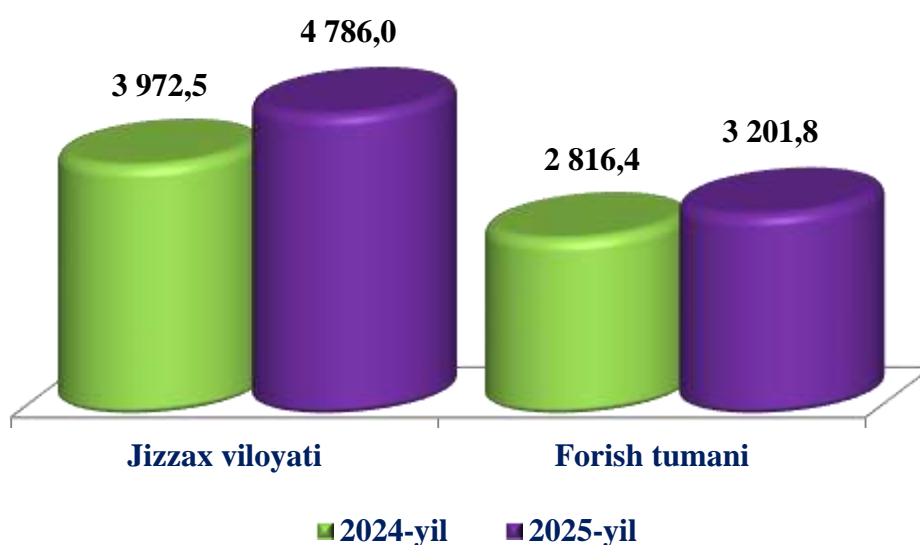
O‘rtacha nominal hisoblangan ish haqi

(qishloq xo‘jaligi va kichik tadbirkorlik subyektlaridan tashqari, ming so‘m)

	O‘rtacha nominal hisoblangan ish haqi	
	2024- yil yanvar–dekabr	2025- yil yanvar–dekabr
Jizzax viloyati	3 972,5	4 786,0
Forish tumani	2 816,4	3 201,8

O‘rtacha nominal hisoblangan ish haqi

(qishloq xo‘jaligi va kichik tadbirkorlik subyektlaridan tashqari, ming so‘m)



O‘rtacha nominal hisoblangan ish haqi
(qishloq xo‘jaligi va kichik tadbirkorlik subyektlaridan tashqari, ming so‘m)

	Dekabr	Yanvar–dekabr
Jami	3 454,0	3 201,8
shu jumladan:		
Sanoat	2 313,2	1 922,7
Qurilish	5 133,5	4 170,3
Axborot va aloqa	2 928,0	3 084,7
Ta‘lim	3 259,0	3 157,9
Sog‘liqni saqlash va ijtimoiy xizmat ko‘rsatish	3 497,8	3 115,8
San‘at, ko‘ngil ochish va dam olish	3 026,7	2 695,4
Boshqa faoliyat turlari	4 842,8	4 233,3

Tuman(shahar)lar kesimida o‘rtacha nominal hisoblangan ish haqi
(qishloq xo‘jaligi va kichik tadbirkorlik subyektlaridan tashqari, ming so‘m)

	Dekabr	Yanvar–dekabr
Jizzax viloyati	5 531,7	4 786,0
Jizzax sh.	7 917,2	6 383,5
<i>tumanlar:</i>		
Arnasoy	4 366,8	3 996,6
Baxmal	4 414,2	3 762,4
G‘allaorol	5 248,7	4 759,7
Sharof Rashidov	4 146,9	3 836,3
Do‘stlik	3 986,1	3 576,0
Zomin	4 383,9	4 043,6
Zarbdor	4 846,9	3 971,2
Mirzacho‘l	3 854,7	3 453,2
Zafarobod	3 973,3	4 148,6
Paxtakor	4 446,6	4 175,4
Forish	3 454,0	3 201,8
Yangiobod	3 940,3	3 532,9

Jizzax viloyatida o‘rtacha oylik ish haqi miqdori Forish tumanida 3 201,8 ming so‘mni (viloyatidagi o‘rtacha oylik ish haqiga nisbatan 66,9 %), G‘allaorol tumanida 4 759,7 ming so‘mni (99,4 %), Do‘stlik tumanida 3 576,0 ming so‘mni (74,7 %) va Yangiobod tumanida 3 532,9 ming so‘mni (73,8 %) tashkil etgan.

STATISTIK KO'RSATKICHLARGA IZOHLAR

Nominal hisoblangan ish haqi – ma'lum bir davr (soat, oy, yil) mobaynida xodim tomonidan ishlab chiqarilgan mahsulot (bajarilgan ish yoki ko'rsatilgan xizmat) evaziga ish beruvchilar tomonidan, amaldagi qonun hujjatlariga asoslangan holda soliq va boshqa to'lovlarni o'z ichiga oluvchi yollanma xodimning mehnatiga haq to'lash tarzida jismoniy shaxsga pul shaklida hisoblangan daromadlardan iborat.

O'rtacha ish haqini hisoblash uchun qabul qilinadigan xodimlar soni – homiladorlik va tug'ish bo'yicha ta'tilda bo'lgan, bevosita tug'uruqxonaning o'zidan yangi tug'ilgan chaqaloqni farzandlikka olish munosabati bilan ta'tilda bo'lgan hamda bolani uning qonun hujjatlariga muvofiq ma'lum bir yoshga to'lguniga qadar parvarish qilish bo'yicha ta'tilda bo'lgan ayollar; ta'lim muassasalarida o'qiyotgan va ish haqi saqlanmagan holda qo'shimcha mehnat ta'tilida bo'lganlar, shuningdek, ta'lim muassasalariga kirish imtihonlarini topshirish uchun ish haqi saqlanmagan holda ta'tilda bo'lgan xodimlarni inobatga olmagan holda, mehnat daftarchalari mavjud bo'lgan va ish haqi hisoblangan xodimlarning o'rtacha sonini ifodalaydi.

Ish vaqti – korxonada yoki muassasada muayyan ishni bajarish uchun qonuniy berilgan muddat ish kuni va ish haftasi bilan belgilanadi. Ish vaqti davomida ishlanmagan vaqt (nima sababdan sodir bo'lgani dan qat'iy nazar) bekor turish vaqti deyiladi.

Ish haqi – joriy davrda ish beruvchi tomonidan yollangan xodimga bajargan ishlari uchun berilgan pul yoki natura usulidagi to'lovlar bo'lib, ular hisoblangan summalar yig'indisidan tashkil topadi va ikki qismga bo'linadi: ish haqi va ijtimoiy sug'urtaga ajratmalar.

Ish haqiga ta'sir ko'rsatuvchi omillar – bozor iqtisodiyoti sharoitida ish haqi hajmiga bir qator bozor omillari va bozordan tashqari omillar ta'sir ko'rsatadi, buning natijasida mehnatga haq to'lashning muayyan darajasi vujudga keladi. Bular tovarlar va xizmatlar bozorida talab va taklif o'zgarishlari, mehnatga bo'lgan talab, narxining o'zgaruvchanligi, iste'mol tovarlari va xizmatlar narxi o'zgarishi va boshqalar kiradi.

**FORISH TUMANINING
STATISTIK AXBOROTNOMASI
2025- yil yanvar–dekabr**

Nashrga mas'ul:
Forish tumani statistika bo'limi
tel. (72) 211-53-47

Buyurtma raqami № 3 2025-y. Tiraj 9 nusxa

Forish tumani statistika bo'limi
Forish tumani, Yangiqishloq sh.Mustaqillik ko'chasi, 3-uy