

**O‘ZBEKISTON RESPUBLIKASI
MILLIY STATISTIKA QO‘MITASI**

**JIZZAX VILOYATI STATISTIKA BOSHQARMASI
YANGIOBOD TUMANI STATISTIKA BO‘LIMI**

**YANGIOBOD TUMANINING
IJTIMOIY-IQTISODIY HOLATI
AXBOROTNOMASI**

**2025- yil
YANVAR–DEKABR**

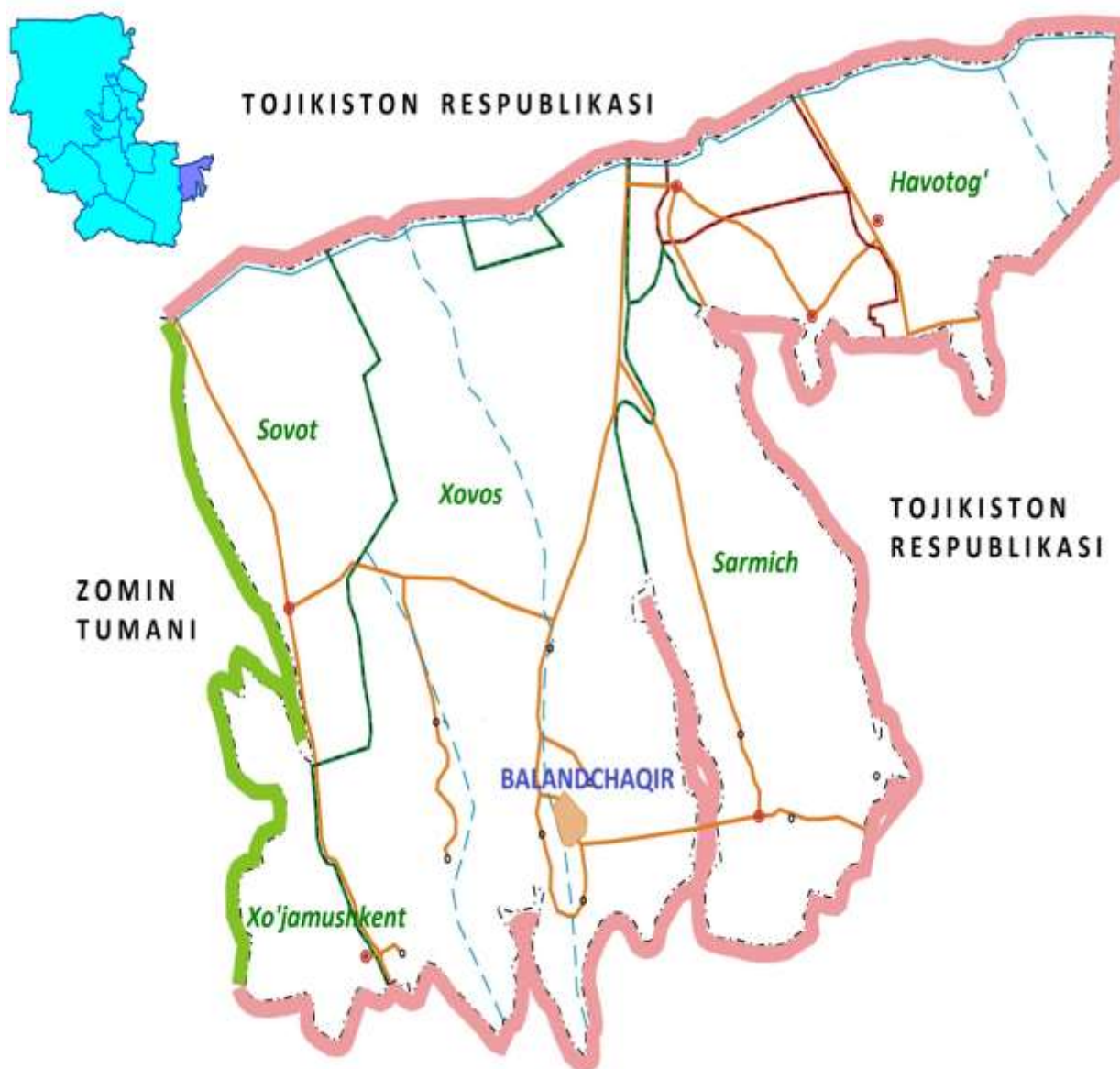
Qisqartma va shartli belgilar

%	- foiz	0,0	- katta bo‘lmagan miqdor
mlrd	- milliard	m.	- marta
mln	- million	-	- ko‘rsatkichning yo‘qligi
mln AQSH doll.	- million AQSH dollari	ga	- gektar
kv.	- kvadrat	tn	- tonna
km	- kilometr	yo‘lovchi/km	- yo‘lovchi-kilometr
m	- metr	1), 2), 3)	- izohning mavjudligi

MUNDARIJA

Nomi	bet.
YANGIOBOD TUMANINING XARITASI VA ASOSIY KO'RSATKICHLARI	4-5
I. TUMANNING ASOSIY IJTIMOYIY-IQTISODIY KO'RSATKICHLARI	6-8
II. SANOAT	9-12
III. QISHLOQ, O'RMON VA BALIQCHILIK XO'JALIGI	13-18
IV. INVESTITSIYALAR VA QURILISH	19-23
V. XIZMATLAR	24-27
VI. ISTE'MOL BOZORI	28-31
VII. TASHQI IQTISODIY ALOQALAR	32-36
VIII. KICHIK TADBIRKORLIK FAOLIYATI	37-38
IX. MOLIYAVIY FAOLIYAT	39-40
X. KORXONALAR VA TASHKIOTLAR FAOLIYATINING UMUMIY TAVSIFI	41-46
XI. DEMOGRAFIK HOLAT	47-50
XII. O'RTACHA OYLIK NOMINAL HISOBLANGAN ISH HAQI	51-54

**Jizzax viloyati
Yangiobod tumanining
XARITASI**



**Yangiobod tumani to'g'risida
umumiy ma'lumotlar**

Viloyat	Jizzax
Tuman	Yangiobod
Markazi	Balandchaqir qishloq aholi punkti
Tashkil topgan vaqti	15.04.1999 y.
Umumiy maydoni, <i>ming km²</i>	0,72
Mahalla fuqarolari yig'inlari soni	8
Aholi punktlari	24
2026- yil 1-yanvar holatidagi doimiy aholi soni, <i>ming kishi</i>	
Jami	30,5
Erkaklar	15,4
Ayollar	14,1
Chegaradosh tumanlar	Zomin
Viloyat markazigacha bo'lgan masofa, <i>km</i>	120

I. TUMANNING ASOSIY IJTIMOIIY- IQTISODIY KO'RSATKICHLARI

Asosiy iqtisodiy ko'rsatkichlar (2025- yilning yanvar-dekabr oylarida)

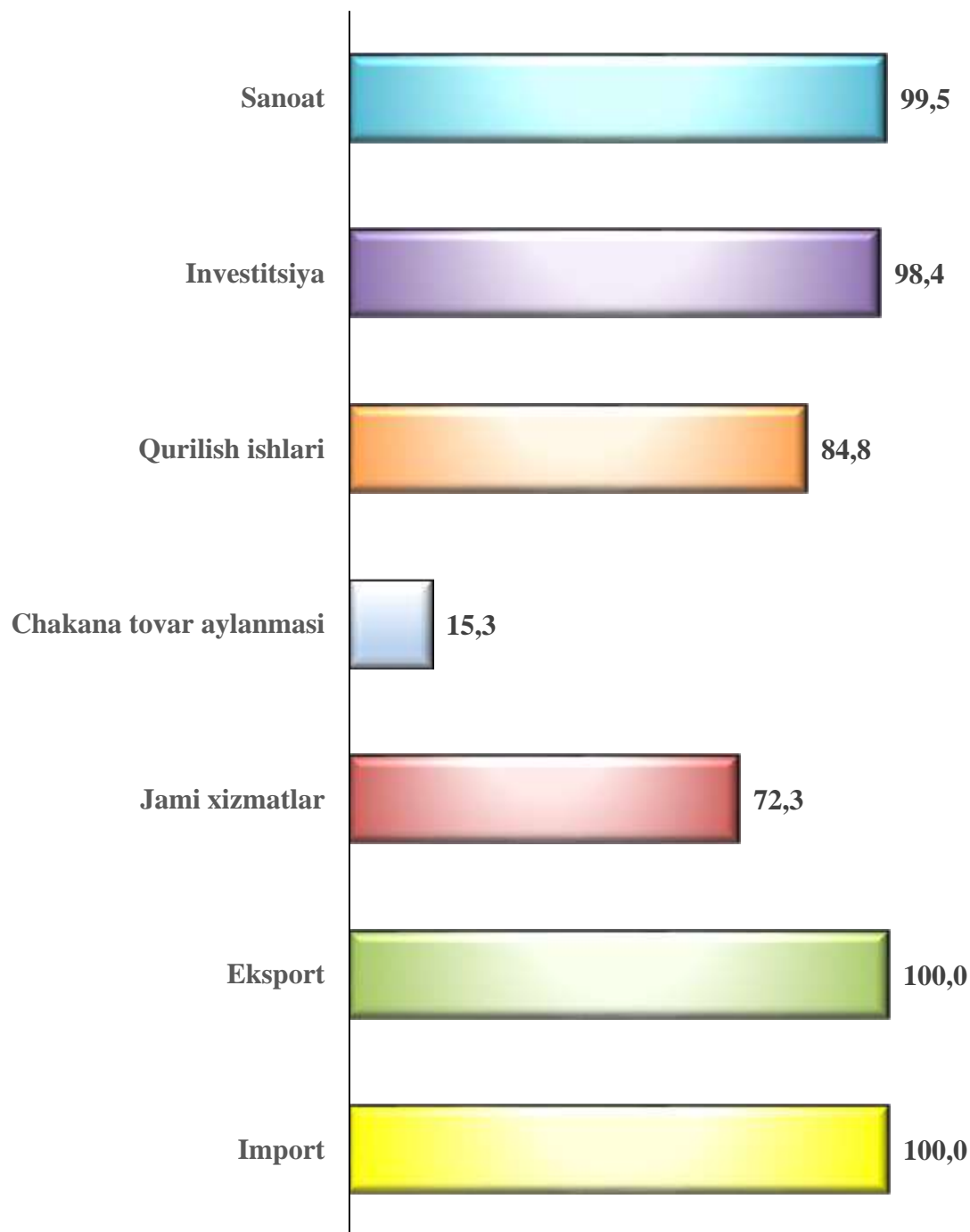
	Jami		Aholi jon boshiga	
	mlrd so'm	2024- yil yanvar-dekabr oylariga nisbatan, % da	ming so'm	2024- yil yanvar-dekabr oylariga nisbatan, % da
Sanoat	108,2	116,3	3 564,5	115,0
Asosiy kapitalga kiritilgan investitsiyalar	1 067,7	718,9	35 238,9	7,1 m.
Qishloq, o'rmon va baliqchilik xo'jaligi	875,9	100,9	28 869,3	99,8
Qurilish ishlari	29,6	115,4	975,5	114,3
Chakana tovar aylanmasi	145,4	105,5	4 800,7	104,4
Bozor xizmatlari	107,8	125,2	3 556,5	124,0

	Jami		Aholi jon boshiga	
	mln AQSH doll.	2024- yil yanvar-dekabr oylariga nisbatan, % da	AQSH doll.	2024- yil yanvar-dekabr oylariga nisbatan, % da
Tashqi savdo aylanmasi	5,2	144,2	171,2	142,7
Eksport	4,7	140,3	153,5	138,9
Import	0,5	189,3	17,7	186,3

**Yangiobod tumanining asosiy iqtisodiy ko'rsatkichlarini
Jizzax viloyati bilan solishtirma jadvali
(yanvar-dekabr)**

	Jizzax viloyati		Yangiobod tumani		Yangiobod tumanining viloyatdagi ulushi, % da	
	2025- yil mlrd so'm	2024- yilga nisbatan, % da	2025- yil mlrd so'm	2024- yilga nisbatan, % da	2024- yil	2025- yil
Sanoat mahsuloti	35 256,5	114,3	108,2	116,3	0,3	0,3
Qishloq, o'rmon va baliqchilik xo'jaligi	36 543,6	104,4	875,9	100,9	2,6	2,4
Asosiy kapitalga kiritilgan investitsiyalar	24 889,9	100,8	1 067,7	718,9	0,6	4,3
Qurilish ishlari	8 039,6	120,4	29,6	115,4	0,4	0,4
Chakana savdo tovar aylanmasi	13 086,0	108,6	145,4	105,5	1,2	1,2
Xizmatlar, jami	24 612,9	114,7	107,8	125,2	0,4	0,4
Tashqi savdo aylanmasi (mln AQSH doll.)	1 898,3	93,4	5,2	144,2	0,2	0,3
Eksport (mln AQSH doll.)	272,3	127,1	4,7	140,3	1,5	1,7
Import (mln AQSH doll.)	1 626,0	89,4	0,5	189,3	-	-

**Yangiobod tumanining asosiy iqtisodiy ko'rsatkichlarida
kichik tadbirkorlik (biznes) subyektlarining ulushi**
(2025- yil yanvar-dekabr, % da)



II. SANOAT

Tumanda sanoat sohasida faoliyat ko'rsatayotgan korxonalar soni (birkikda)

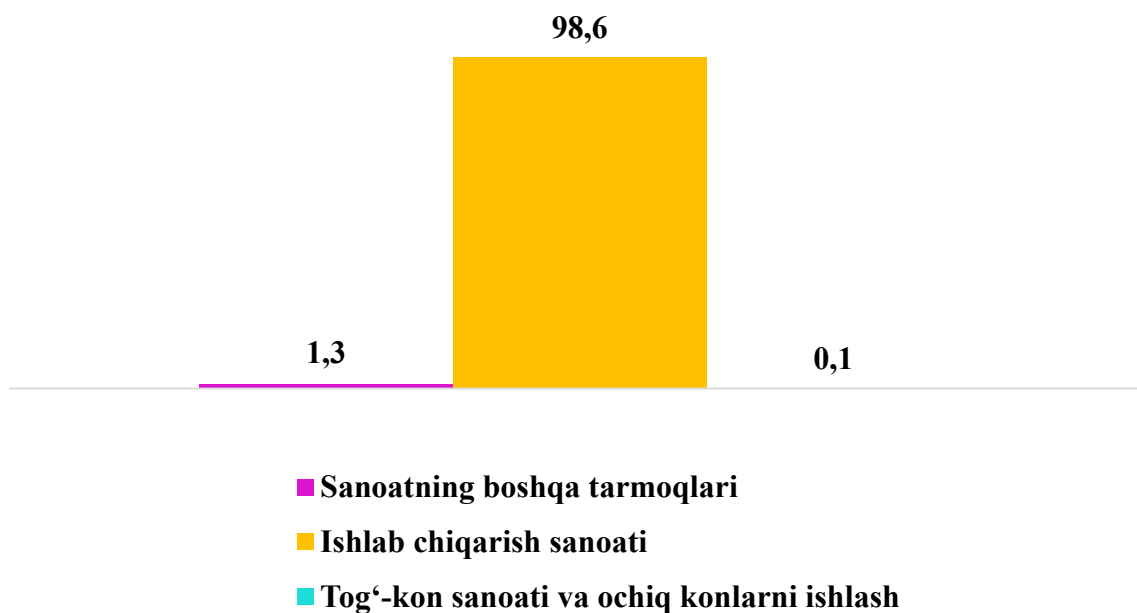
	2025- yil 1-yanvar holatiga	2026- yil 1-yanvar holatiga
Sanoat korxonolari, jami	33	41
- yirik korxonalar	-	-
- kichik korxonalar va mikrofirmalar	33	41
- shu jumladan: xorijiy kapital ishtirokidagi korxonalar	1	1

Dastlabki ma'lumotlarga asosan 2025- yilning yanvar-dekabr oylarida Yangiobod tumanida faoliyat ko'rsatayotgan sanoat korxonalarini tomonidan 108,2 mlrd so'mlik sanoat mahsulotlari ishlab chiqarildi va o'tgan yilning mos davriga nisbatan fizik hajm indeksi 116,3 % ni tashkil etdi.

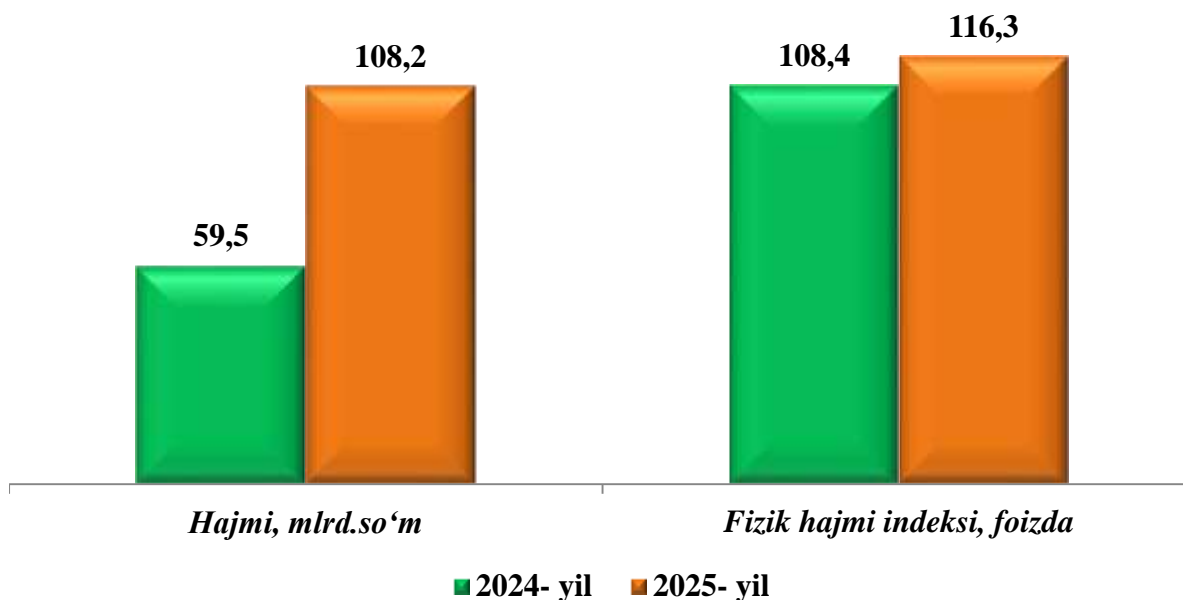
Sanoat ishlab chiqarishining asosiy tarmoqlari hajmi (yanvar-dekabr, mlrd so'm)

	2024- yil	2025- yil
Jami	59,5	108,2
Tog'-kon sanoati va ochiq konlarni ishlash	0,1	0,1
Ishlab chiqaradigan sanoat	57,9	106,6
Sanoatning boshqa tarmoqlari	1,5	1,5

Sanoat ishlab chigarishining asosiy tarmoqlari hajmidagi ulushi (2025- yil yanvar-dekabr, % da)

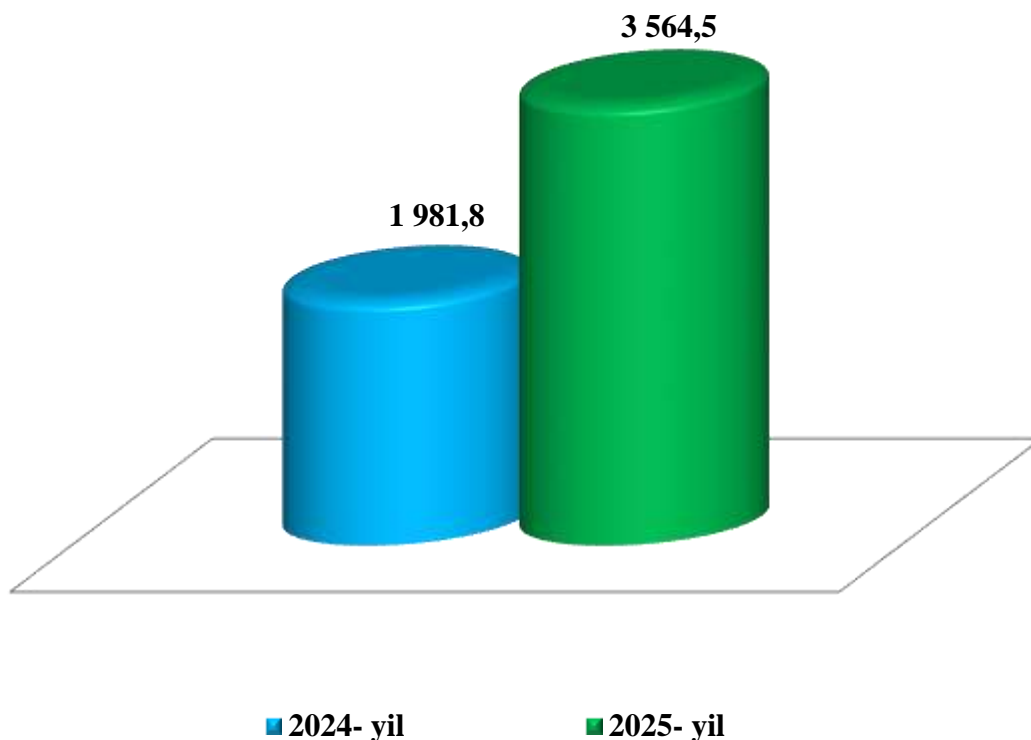


Sanoat mahsuloti hajmi va fizik hajm indeksi (yanvar-dekabr)



2025- yil yanvar-dekabr oylarida tuman bo'yicha aholi jon boshiga sanoat mahsulotlari ishlab chiqarish hajmi 3 564,5 ming so'mni tashkil etib, o'tgan yilning mos davriga nisbatan 115,0 % ni tashkil etdi.

**Aholi jon boshiga ishlab chiqarilgan
sanoat mahsulotlari dinamikasi**
(yanvar-dekabr, ming so‘m)

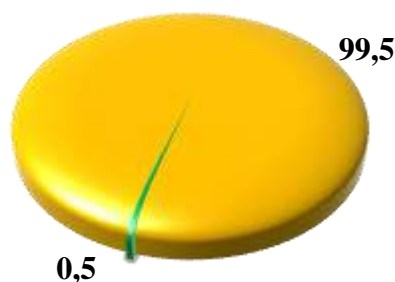


Sanoat mahsuloti ishlab chiqarilishi hajmi
(2025- yil yanvar-dekabr)

	Sanoat mahsuloti hajmi		tarmoq korxonalari		hududiy korxonalar	
	mlrd so‘m	o‘sish sur‘ati, % da	mlrd so‘m	jami hajimga nisbatan ulushi, % da	mlrd so‘m	jami hajimga nisbatan ulushi, % da
Jizzax viloyati	35 256,2	114,3	11 212,0	31,8	21 413,3	60,7
Yangiobod tumani	108,2	116,3	56,2	51,9	52,0	48,1

Sanoat mahsulotlari ishlab chiqarishda kichik biznesning ulushi

2025- yilning yanvar-dekabr oylarida kichik biznes subyektlari tomonidan ishlab chiqarilgan sanoat mahsulotlari hajmi 107,6 mlrd, so'm bo'lib, uning jami sanoat ishlab chiqarishidagi ulushi 99,5 % ni tashkil etgan.



■ Yirik tashkilotlar ulushi ■ Kichik biznes ulushi

STATISTIK KO'RSATKICHLARGA IZOHLAR

Sanoat mahsuloti ishlab chiqarish hajmi – korxonalar tomonidan ishlab chiqarilgan tayyor mahsulotlar, yarim tayyor, chetga sotishga mo'ljallangan, o'zining nosanoat bo'linmalariga va kapital qurilishga mo'ljallangan mahsulotlar hajmini o'z ichiga oladi; ishlab chiqarilishi hisobot davrida tugallanmagan uzoq muddatli mahsulotlarni ishlab chiqarish bo'yicha ishlar; sanoat tusidagi ishlar (xizmatlar);

Sanoat ishlab chiqarishda o'zgarish indeksi – solishtirma davrlarda mahsulotlar (ishlar, xizmatlar) fizik hajmining o'zgarishini tavsiflovchi nisbiy ko'rsatkichdir; Iste'mol mollari – asosan shaxsiy iste'mol yoki foyda olish bilan bog'liq bo'lmagan boshqa maqsadlarda foydalanadigan sanoat mahsulotlari; iste'mol mollari ishlab chiqarish hajmi amaldagi narxlarda (QQS va aksizlar bundan mustasno) hisoblab chiqiladi;

Natura ko'rinishida sanoat ishlab chiqarish hajmi – boshqa korxonalar jo'natish uchun yoki ishlab chiqarishga mo'ljallangan mahsulotlarni, shu jumladan korxonaning sanoat ehtiyojlari uchun sarflangan mahsulotlarni o'z ichiga oladi, ya'ni yalpi mahsulot;

Tog'-kon sanoati va ochiq konlarni ishlash – tabiatda qattiq jinslar shaklida uchraydigan (ko'mir, ruda), suyuq holatda uchraydigan (neft) yoki gazsimon holatda uchraydigan (tabiiy gaz) foydali qazilmalarni qazib olishni o'z ichiga oladi.

Ishlab chiqaradigan sanoat – yangi mahsulot chiqarish maqsadida modda yokikomponentlarni, materiallarni fizik yoki kimyoviy qayta ishlashni, garchi ishlabchiqarishning ma'lum turi uchun birdan-bir to'liq me'zon hisoblanmasa ham, o'z ichiga oladi.

Elektr, gaz, bug' bilan ta'minlash va havoni konditsiyalash – elektr energiyasini, tabiiy gazni, bug'ni, issiq suvni va shu kabilarni doimiy tarmoqlar – kabellar, quvurlar, suv quvurlari orqali yetkazib berish bilan bog'liq faoliyatni o'z ichiga oladi.

Suv bilan ta'minlash, kanalizatsiya tizimi, chiqindilarni yig'ish va utilizatsiya qilish – qattiq va suyuq, sanoat va maishiy, shuningdek, zaharlangan chiqindilarning barcha turlariga ishlov berish (yig'ish, qayta ishlash va yo'qotish) ni o'z ichiga oladi.

III. QISHLOQ, O‘RMON VA BALIQCHILIK XO‘JALIGI

Dastlabki ma’lumotlarga ko‘ra, 2025- yilning yanvar-dekabr oylarida qishloq, o‘rmon va baliqchilik xo‘jaligi mahsulot (xizmat) larining umumiy hajmi 875,9 mlrd so‘mni yoki 2024- yilning mos davriga nisbatan 100,9 % ni, shu jumladan, dehqonchilik va chorvachilik, ovchilik va ushbu sohalarda ko‘rsatilgan xizmatlar 875,7 mlrd so‘mni (100,9 %), o‘rmon xo‘jaligi 0,2 mlrd so‘mni (103,5 %) tashkil qildi. Viloyat qishloq, o‘rmon va baliqchilik xo‘jaligi tarkibida tuman ulushi 2,4 % ni tashkil etdi.

Qishloq, o‘rmon va baliqchilik xo‘jaligi mahsulotlari (xizmatlar)ning hajmi va o‘shish sur‘atlari (2025- yilning yanvar-dekabr)

	Mrld so‘m	O‘shish sura‘ti, % da
Jizzax viloyati	36 543,6	104,4
Yangiobod tumani	875,9	100,9

Ishlab chiqarilgan qishloq xo‘jaligi mahsulotlarining xo‘jaliklar toifalari bo‘yicha taqsimlanishi (2025- yilning yanvar-dekabr, % da)



Xo'jaliklar toifalari bo'yicha tahlillar, qishlok xo'jaligi mahsulotlari umumiy hajmining 88,9 % ni dehqon va tomorqa xo'jaliklariga, 6,6 % ni fermer xo'jaliklariga, 4,5 % ni qishloq xo'jaligi faoliyatini amalga oshiruvchi tashkilotlarga to'g'ri kelishini ko'rsatmoqda.

DEHQONCHILIK



2025- yilning yanvar-dekabr oylarida ishlab chiqarilgan dehqonchilik mahsulotlarining hajmi 195,6 mlrd so'mni yoki 2024- yilning shu davriga nisbatan 102,6 % ni tashkil qildi. Ishlab chiqarilgan qishloq xo'jaligi mahsulotlarining umumiy hajmida dehqonchilik mahsulotlarining ulushi 22,6 % ni tashkil qildi.

Xo'jalik toifalari bo'yicha asosiy turdagi dehqonchilik mahsulotlarini ishlab chiqarish (2025- yilning yanvar-dekabr, dastlabki hisoblash)

	Jami		shu jumladan					
			Fermer xo'jaliklari		Dehqon va tomorqa xo'jaliklari		Qishloq xo'jaligi faoliyatini amalga oshiruvchi tashkilotlar	
	tonna	o'sish sur'ati, % da	tonna	o'sish sur'ati, % da	tonna	o'sish sur'ati, % da	tonna	o'sish sur'ati, % da
Jami don	4 347,5	112,4	2 780,5	107,5	692,5	119,2	874,5	124,8
Kartoshka	2 025,7	100,3	241,5	94,1	1 750,2	100,3	34,0	183,8
Sabzavotlar	15 702,6	102,3	4 318,1	102,7	7 647,1	88,5	3 737,4	149,5
Poliz	2 755,8	103,2	277,0	63,4	1 744,8	105,0	734,0	128,2
Mevalar va rezavorlar	3 337,1	104,7	241,5	99,0	3 062,9	104,8	32,7	159,5
Uzum	3 649,7	100,2	22,0	104,8	3 507,7	100,2	120,0	100,0

CHORVACHILIK



2025- yilning yanvar-dekabr oylarida chorvachilik mahsulotlarini ishlab chiqarish hajmi 671,1 mlrd soʻmni yoki 2024- yilning shu davriga nisbatan 100,2 % ni tashkil qildi. Ishlab chiqarilgan qishloq xoʻjaligi mahsulotlarining umumiy ulushi 77,4 % ni tashkil etdi.

Xoʻjaliklar toifalari boʻyicha asosiy turdagi chorvachilik mahsulotlarini ishlab chiqarish (2025- yilning yanvar-dekabr, dastlabki xisoblash)


	Jami		shu jumladan					
			Fermer xoʻjaliklari		Dehqon va tomorqa xoʻjaliklari		Qishloq xoʻjaligi faoliyatini amalga oshiruvchi tashkilotlar	
	miqdori	oʻsish surʻati, % da	miqdori	oʻsish surʻati, % da	miqdori	oʻsish surʻati, % da	miqdori	oʻsish surʻati, % da
Goʻsht tirik vaznda, tonna	5 979,7	100,3	96,9	161,5	5 865,7	99,6	17,1	140,2
Sut, tonna	39 893,8	100,3	639,7	5,1 m.	39 230,9	99,0	23,2	187,1
Tuxum, ming dona	5 366,7	109,6	26,5	100,4	4 829,9	100,0	510,3	12,2 m.

Xo'jalik toifalari bo'yicha chorva mollari va parrandalar bosh soni
(2026- yil 1-yanvar holatiga)

	Jami		shu jumladan					
			Fermier xo'jaliklari		Dehqon va tomorqa xo'jaliklari		Qishloq xo'jaligi faoliyatini amalga oshiruvchi tashkilotlar	
	bosh	o'sish sur'ati, % da	bosh	o'sish sur'ati, % da	bosh	o'sish sur'ati, % da	bosh	o'sish sur'ati, % da
Yirik shoxli qoramollar	44 750,0	100,1	701	100,1	43 784	100,0	265	108,6
<i>shu jumladan: sigirlar</i>	14 625	93,7	207	100,5	14 330	93,5	88	122,2
Qo'ylar va echkilar	101 720	100,3	8 221	101,3	90 536	100,0	2 963	108,5
Parrandalar	42 750	109,7	502	2,0 m.	35 643	100,0	6 605	2,1 m.

Umumiy bosh songa nisbatan dehqon va tomorqa xo'jaliklarida yirik shoxli qoramollarning ulushi 97,8 % ni, fermer xo'jaliklarida 1,6 % ni, qishloq xo'jaligi faoliyatini amalga oshiruvchi tashkilotlarida 0,6 % ni tashkil etdi, sigirlar mos ravishda 98,0 % ni, qo'y va echkilar 89,0 % ni, parrandalar 83,3 % ni tashkil qildi.

Xo'jalik toifalarining chorva mollari va parrandalar bosh sonidagi ulushi
(% da)



- Fermier xo'jaliklari
- Dehqon va tomorqa xo'jaliklari
- Qishloq xo'jaligi faoliyatini amalga oshiruvchi tashkilotlar

STATISTIK KO'RSATKICHLARGA IZOHLAR

Qishloq xo'jaligi mahsulotlari – hisobot davrida fermer xo'jaliklarida, dehqon (shaxsiy yordamchi) xo'jaliklarida va qishloq xo'jaligi faoliyatini amalga oshiruvchi tashkilotlarda yetishtirilgan dehqonchilik va chorvachilik mahsulotlarining jami qiymatini belgilab, qishloq xo'jaligida yetishtirishning umumiy hajmini ifodalaydi.

Dehqonchilik mahsuloti – hisobot davrida yetishtirilgan qishloq xo'jaligi ekinlarining yalpi hosili va boshqa dehqonchilik mahsulotlarining qiymatini hamda ko'p yillik yosh ko'chatlarni o'stirish qiymati va yil boshidan yil oxirigacha tugallanmagan yetishtirish qiymatlarining o'zgarishi yig'indisidir.

Chorvachilik mahsuloti – mollar, parrandalar va boshqa chorva mollarini o'stirish, sut, tuxum, jun, asal va boshqa chorvachilik mahsulotlari yetishtirish qiymatlarini o'z ichiga oladi.

Qishloq xo'jaligi mahsulotlari hajmi indekslarini hisoblashda ularning solishtirma narxlardagi qiymatidan foydalaniladi.

Ovchilik – ovchilik va yovvoyi hayvonlarni tutish, bu sohalarda xizmat ko'rsatish shuningdek, parvarishxona va fermalarda hayvonlarni saqlash, ko'paytirish va davolash xarajatlari hisobga olinadi.

O'rmon xo'jaligi – o'rmon va o'rmon resurslaridan foydalanish kabi faoliyat turlarini o'z ichiga oladi. O'rmon xo'jaliklari tomonidan olib borilayotgan ishlar o'rmonlarning holatini yaxshilash, ularni uzluksiz yangilash, zararkunandalar, kasalliklar va noqonuniy kesishdan himoya qilish, sanitariya va yong'inga qarshi dasturlarni ishlab chiqarish kiradi. O'rmon xo'jaligi mahsulotlariga terak, eman, qayin, sosna, qoraqarag'ay va boshqa shu kabi daraxtlar ko'chatlarini olish va yetishtirish ham hisobga olinadi. Shuningdek, yovvoyi holda o'suvchi qo'ziqorin va tryufellar, rezavor mevalar, yong'oqlar va boshqalarni terib olingani ushbu tarmoqda hisobga olinadi.

Baliqchilik xo'jaligi – ovlangan baliq, suv bioresurslari va akvakultura sohasining mahsuloti va ko'rsatilgan xizmatlar hajmini shuningdek, ushbu sohani rivojlantirish, zaxiralarni ko'paytirish va yaxshilashni o'z ichiga oladi.

Qishloq xo'jaligi ekinlarining yig'ilgan yalpi hosili qishloq xo'jaligi faoliyatini amalga oshiruvchi tashkilotlar, fermer va dehqon (shaxsiy yordamchi) xo'jaliklarida asosiy va takroriy, bog'larning qator oralaridagi qishloq xo'jaligi ekinlaridan yig'ib olingan mahsulotlar hajmini o'z ichiga oladi.

Fermer xo'jaliklari – ijaraga berilgan yer uchastkalaridan foydalangan holda qishloq xo'jaligi mahsulotini yetishtirish hamda qonun hujjatlarida ta'qiqlanmagan boshqa faoliyat turlari bilan shug'ullanuvchi tadbirkorlik subyektidir.

Dehqon va tomorqa xo'jaliklari – oilaviy mayda tovar xo'jaligi bo'lib, oila a'zolarining shaxsiy mehnati asosida, meros qilib qoldiriladigan umrbod egalik qilish uchun oila boshlig'iga berilgan yer uchastkasida qishloq xo'jaligi mahsuloti yetishtiradi va realizatsiya qiladi. Dehqon xo'jaligidagi faoliyat tadbirkorlik faoliyati jumlasiga kiradi hamda dehqon xo'jaligi a'zolarining istagiga ko'ra yuridik shaxs tashkil etgan holda va yuridik shaxs tashkil etmasdan amalga oshirilishi mumkin.

Qishloq xo'jaligi faoliyatini amalga oshiruvchi tashkilotlar – qishloq xo'jaligi mahsulotlari yetishtiruvchi, qishloq xo'jaligi ishlab chiqarishiga xizmat qiluvchi, xo'jalik yuritish jarayonida yerga hamda boshqa ishlab chiqarish mulklariga egalik qiluvchi yuridik shaxs huquqiga ega xo'jalik yurituvchi subyekt hisoblanadi.

Mollar bosh soni – xo'jalik toifalari bo'yicha barcha yosh guruhlaridagi asosiy turdagi chorva mollarini o'z ichiga oladi (yirik shoxli qoramollar, shu jumladan sigirlar, qo'y va echkilar, cho'chqalar va h.k.)

Go'sht yetishtirish – so'yish uchun sotilgan hamda o'z xo'jaligida so'yilgan barcha turdagi qishloq xo'jaligi hayvonlari va parrandalarning tirik vaznini o'z ichiga oladi.

Sut yetishtirish – yosh mollarga ichirish uchun sog'ib olingan sut va og'iz sutini qo'shgan holda, haqiqatda sog'ib olingan sigir, echki, qo'y, biya va tuya sutlari bilan aniqlanadi. Buzoqlar emgan sut yalpi yetishtirishga kiritilmaydi.

Tuxum yetishtirish – barcha turdagi parrandalardan olingan hamda kurk tovuqlar bilan va inkubatorlarda jo'ja ochish uchun sarflangan tuxumlar miqdorini o'z ichiga oladi.

Jun yetishtirish – xo'jalikning ichki ehtiyojlariga sarflangani hamda junni saqlash va tashish jarayonida yo'qotilganini qo'shgan holda, qo'y, echki, tuyalardan haqiqatda qirqib olingan natura vazndagi (qirqib olingandan keyingi vaznda) barcha junlarni o'z ichiga oladi, bunga tullash juni, echki tiviti hamda takroriy qirqib olingan junlar ham qo'shiladi.

IV. INVESTITSIYALAR VA QURILISH

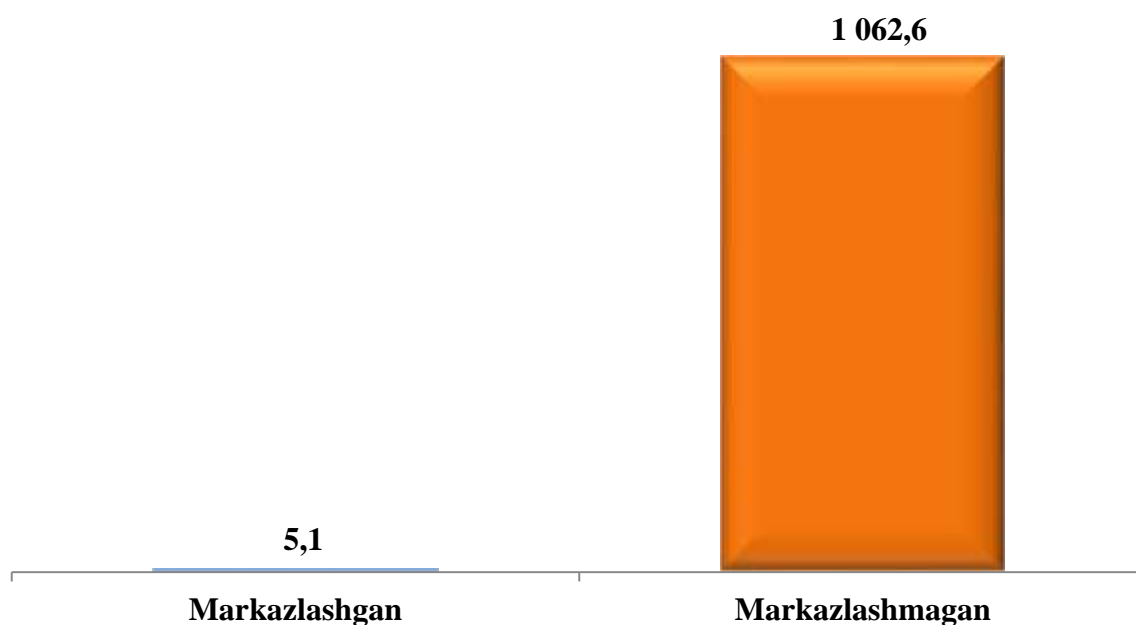
2025- yilning yanvar-dekabr oylarida 1 067,7 mlrd so‘m asosiy kapitalga investitsiyalar o‘zlashtirilib, o‘shish sur‘ati 2024- yilning mos davriga nisbatan 7,2 martani tashkil etdi.

Markazlashgan moliyalashtirish manbalari hisobidan 2024- yilning mos davriga nisbatan 57,6 % yoki 5,1 mlrd so‘m (jami investitsiyalar hajmining 0,5 %) o‘zlashtirildi, mos ravishda, markazlashmagan moliyalashtirish manbalari hisobidan 1 062,6 mlrd so‘m yoki 2024- yilning yanvar-dekabriga nisbatan 7,6 martani tashkil etdi.

2025- yil yanvar-dekabr oylarida asosiy kapitalga kiritilgan investitsiyalar 1 067,7 mlrd so‘mni tashkil etgan. Shuningdek, moliyalashtirish manbalari bo‘yicha 5,1 mlrd so‘m markazlashgan investitsiyalar va 1 062,6 mlrd so‘m markazlashmagan investitsiyalar hissasiga to‘g‘ri kelmoqda.

Yangiobod tumanida asosiy kapitalga kiritilgan investitsiyalar

(2025- yil yanvar-dekabr, mlrd so‘m)



**Moliyalashtirish manbalari bo'yicha
asosiy kapitalga o'zlashtirilgan investitsiyalar
(2025- yil yanvar-dekabr)**

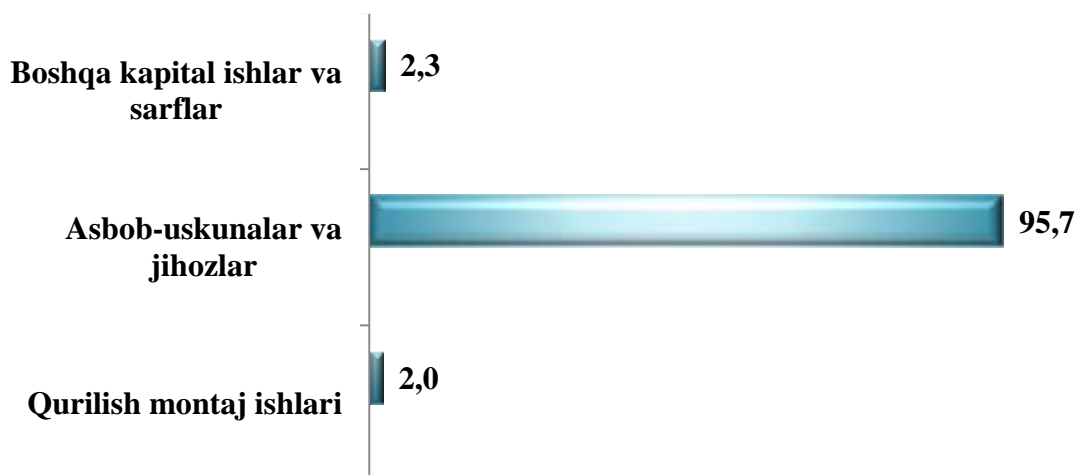
	Mrld so'm	O'sish sur'ati, % da	Hajmga nisbatan ulushi, % da
Asosiy kapitalga o'zlashtirilgan investitsiyalar	1067,6	7,2 m.	100,0
Markazlashgan investitsiyalar:	5,1	57,6	0,5
byudjet mablag'idan	1,9	21,3	0,2
O'zbekiston Respublikasi kafolati ostida bo'lgan chet el kreditlari	3,2	87,3 m.	0,3
Suv ta'minoti va kanalizatsiya tizimlarini rivojlantirish jamg'armasi	-	-	-
Markazlashmagan investitsiyalar:	1 062,6	7,6 m.	99,5
Korxonalar o'z mablag'lari	20,4	128,8	1,9
aholi mablag'lari	29,7	89,4	2,8
to'g'ridan-to'g'ri xorijiy investitsiya va kreditlar	1 012,5	11,0 m.	94,8
tijorat banki kreditlari va boshqa qarz mablag'lari	-	-	-

**Asosiy kapitalga kiritilgan investitsiyalarning texnologik tarkibi
(2025- yil yanvar-dekabr)**

	O'lchov birligi	Jami	Shu jumladan:		
			Qurilish montaj ishlari	Asbob-uskunalar va jihozlar	Boshqa kapital ishlar va sarflar
Jizzax viloyati	<i>mlrd so'm</i>	24 889,9	6 792,2	16 001,3	2 096,4
<i>Jamidagi ulushi</i>	<i>% da</i>	<i>100,0</i>	<i>27,3</i>	<i>64,3</i>	<i>8,4</i>
Yangiobod tumani	<i>mlrd so'm</i>	1 067,6	21,5	1 021,7	24,5
<i>Jamidagi ulushi</i>	<i>% da</i>	<i>100,0</i>	<i>2,0</i>	<i>95,7</i>	<i>2,3</i>

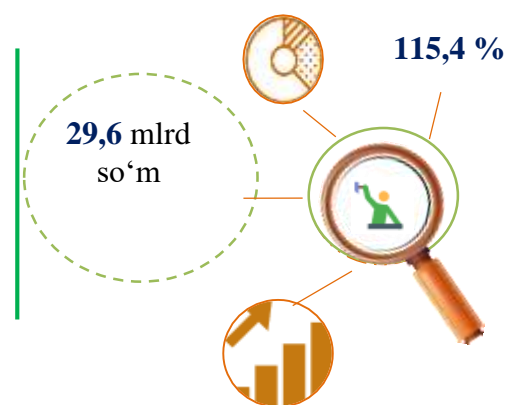
Asosiy kapitalga kiritilgan investitsiyalarning texnologik tarkibida tumanning ulushi

(2025- yil yanvar-dekabr, % da)



Qurilish ishlari faoliyati

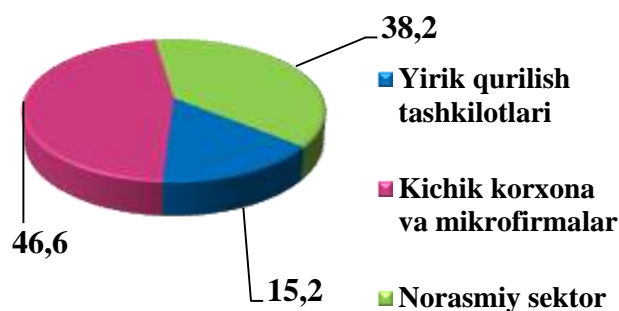
2025- yilning yanvar-dekabr oylarida Yangiobod tumanida jami 29,6 mlrd soʻmlik qurilish ishlari bajarilib, oʻsish surʻati 2024- yilning yanvar-dekabr oylariga nisbatan 115,4 % ni tashkil etdi.



Qurilish ishlari tarkibi ulushi

(2025- yil yanvar-dekabr, % da)

Qurilish ishlari yirik qurilish tashkilotlari, kichik korxonalar va mikrofirmalar hamda norasmiy sektorlarda amalga oshirilgan ishlar ulushi.



Qurilish ishlari tarkibi, hajmi
(2025- yil yanvar-dekabr, mlrd so‘m)

	Jami qurilish ishlari hajmi	shu jumladan		
		Yirik korxonalar	kichik korxonalar va mikrofirmalar	norasmiy sektor
Jizzaxviloyati	8 039,6	1 297,9	4 695,7	2 046,0
Yangiobod tumani	29,6	4,5	13,8	11,3

Ma'lumot uchun: qurilish ishlari hajmi bu – o‘z kuchi bilan bajarilgan qurilish ishlari, yangi qurilish, kapital va joriy ta‘mirlash hamda boshqa pudrat qurilish ishlari natijasidir.

STATISTIK KO‘RSATKICHLARGA IZOHLAR

Nomoliyaviy aktivlarga kiritilgan investitsiyalar - bu, real mablag‘larni yaratishga yo‘naltirilgan investitsiyalar bo‘lib, quyidagilarni o‘z ichiga oladi: asosiy kapitalga o‘zlashtirilgan investitsiyalar, kapital ta‘mirlashga xarajatlar, nomoddiy aktivlarga kiritilgan investitsiyalar (patentlar, litsenziyalar, dasturiy mahsulotlar, yer maydonlaridan va tabiiy resurslardan foydalanish huquqlari va boshqalar).

Asosiy kapitalga o‘zlashtirilgan investitsiyalarga - barcha turdagi qurilish ishlariga qilingan xarajatlar; asbob-uskunalarini montaj qilish bo‘yicha xarajatlar; mashina, asbob-uskunalar (montaj talab etiladigan va talab etilmaydigan), transport vositalari, jihoz va xo‘jalik inventarini sotib olish; boshqa kapital ishlar va xarajatlar kiradi. Asosiy kapitalga o‘zlashtirilgan investitsiyalar hajmlari to‘g‘risidagi ma‘lumotlar, ilgari boshqa tashkilotlarning asosiy fondlarida hisobga olingan asbob-uskunalar, binolar va inshootlar (yoki ularning ehtiyot qismlari)ni sotib olishga qilingan xarajatlarsiz keltirilgan.

Chet el investitsiyalari – asosan kelgusida foyda olish maqsadida, O‘zbekiston Respublikasi hududidagi korxonalar va tashkilotlarga kiritilgan chet el kapitali.

Investorlar – yuridik va jismoniy shaxslar bo‘lib, qarorlarni qabul qiluvchi va o‘z mablag‘lari, qarz mablag‘lari yoki jalb qilingan mablag‘larni investitsiya ko‘rinishida investitsion loyihalarga kiritishni amalga oshiruvchi hamda ulardan maqsadli foydalanilishini ta‘minlab beruvchi investitsion faoliyat subyektlari hisoblanadi.

To‘g‘ridan-to‘g‘ri xorijiy investitsiyalar – bu, korxonaga to‘liq egalik qiluvchi yoki korxonada aksionerlik kapitalining 10 foizidan kam bo‘lmagan qismini nazorat qiluvchi, ya‘ni korxonani boshqarishda ishtirok etish huquqiga ega bo‘lgan, to‘g‘ridan-to‘g‘ri xorijiy investor yuridik yoki jismoniy shaxs tomonidan kiritilgan investitsiyalar.

Reinvestitsiya - investitsiyalar bo‘yicha daromadlar ko‘rinishida olingan va ishlab chiqarishni kengaytirish uchun yo‘naltirilgan mablag‘lar; investorning faoliyati natijasida olingan foydani (daromadni) muomalaga kiritish (qayta investitsiyalash).

Davlat mulkchiligi - mulkchilik shakllaridan biri, davlatga qarashli va uning o‘z vazifalarini bajarishi uchun zarur barcha mol-mulklar va mulkiy huquqlardir.

Asosiy kapital – kapitalning asosiy ishlab chiqarish vositalarini o‘z ichiga oluvchi, iqtisodiy jihatdan o‘z qiymatini ishlab chiqarilgan tovarlarga asta-sekin va uzoq muddatda o‘tkazib boruvchi qismi. Asosiy kapital pul shaklida uskuna, mashina-mexanizmlar, bino-inshootlar va boshqalardan iborat bo‘lib, ular sotib olingan paytdagi bozor narxi bilan hisoblanadi. Asosiy kapital qiymatining bir qismi har yili mahsulotning ishlab chiqarish va sotish xarajatlariga kiradi va amortizatsiya ajratmalari tarzida mahsus amortizatsiya fondida jamg‘ariladi.

Investitsiya loyihasi – iqtisodiy, ijtimoiy va boshqa manfaat ko‘rish maqsadida investitsiyalar kiritgan holda oldindan belgilangan muddat mobaynida amalga oshiriladigan o‘zaro bog‘liq tadbirlar va ishlar majmui.

Kapital - sarmoya, keng ma‘noda o‘z egasiga daromad keltirish xususiyatiga ega bo‘lgan jami vositalar va mablag‘lar; yangi qiymat keltiruvchi, o‘zini-o‘zi ko‘paytiruvchi qiymat.

Moliyaviy investitsiyalar - mulkka egalik qilish va mulkdan daromad olish bilan bog‘liq bo‘lgan aksiya, obligatsiya va boshqa qimmatli qog‘ozlar orqali qo‘yilmalar kiritish.

Chet el investitsiyalari ishtirokidagi korxonalar - aksiyalarining (ulushlari, paylarining) yoki ustav jamg‘armasining kamida o‘ttiz foizini chet el investitsiyalari tashkil etadigan korxonalar.

V. XIZMATLAR

Xizmatlar sohasini rivojlantirish ijtimoiy yo'naltirilgan bozor iqtisodiyotini shakllantirishning eng muhim shartlaridan biri hisoblanadi. Bugungi kunda mamlakatda olib borilayotgan bozor islohotlari jamiyatni rivojlantirishning eng muhim ijtimoiy-iqtisodiy vazifalarini hal qilishda xizmat ko'rsatish sohasining rolini oshirishga katta ta'sir ko'rsatadi.

Xizmatlarning xilma-xilligi aholining katta qismini hayot sifatini va farovonligini yaxshilash imkonini beradi. 2025- yilning yanvar-dekabr oylarida tumanda jami 107,8 mlrd so'mlik xizmatlar ko'rsatilgan bo'lib, o'tgan yilning mos davriga nisbatan o'sish sur'ati 125,2 % ni tashkil etgan. Shuningdek, kichik tadbirkorlik subyektlarining jami ko'rsatilgan xizmatlardagi ulushi 72,3 % ni tashkil etdi.

Xizmatlar sohasida faoliyat ko'rsatayotgan korxonalarining toifalari (1-yanvar holatiga, birlikda)

	2025- yil	2026- yil
Jami xizmatlar sohasida faoliyat ko'rsatayotgan korxonalar soni	228	268
- yirik korxonalar	59	70
- kichik korxonalar va mikrofirmalar	169	198
- <i>shu jumladan, xorijiy investitsiyalar ishtirokidagi korxonalar</i>	2	1

Xizmatlar sohasida yangi tashkil etilgan korxonalar soni (yanvar-dekabr, birlikda)

	2024- yil	2025- yil
Jami xizmatlar sohasida yangi tashkil etilgan korxonalar soni	37	37
- yirik korxonalar	2	2
- kichik korxonalar va mikrofirmalar	35	35
- <i>shu jumladan, xorijiy investitsiyalar ishtirokidagi korxonalar</i>	-	-

Ko'rsatilgan xizmatlar hajmi
(yanvar-dekabr)

	Jami			Aholi jon boshiga	
	2025- yil mlrd so'm	2024- yil yanvar-dekabrga nisbatan, % da	Jami xizmatlar hajmiga nisbatan, % da	2025- yil mlrd so'm	2024- yil yanvar-dekabrga nisbatan, % da
Jizzax viloyati	24 612,9	114,7	100,0	15 856,8	112,5
Yangiobod tumani	107,8	125,2	0,4	3 556,5	124,0

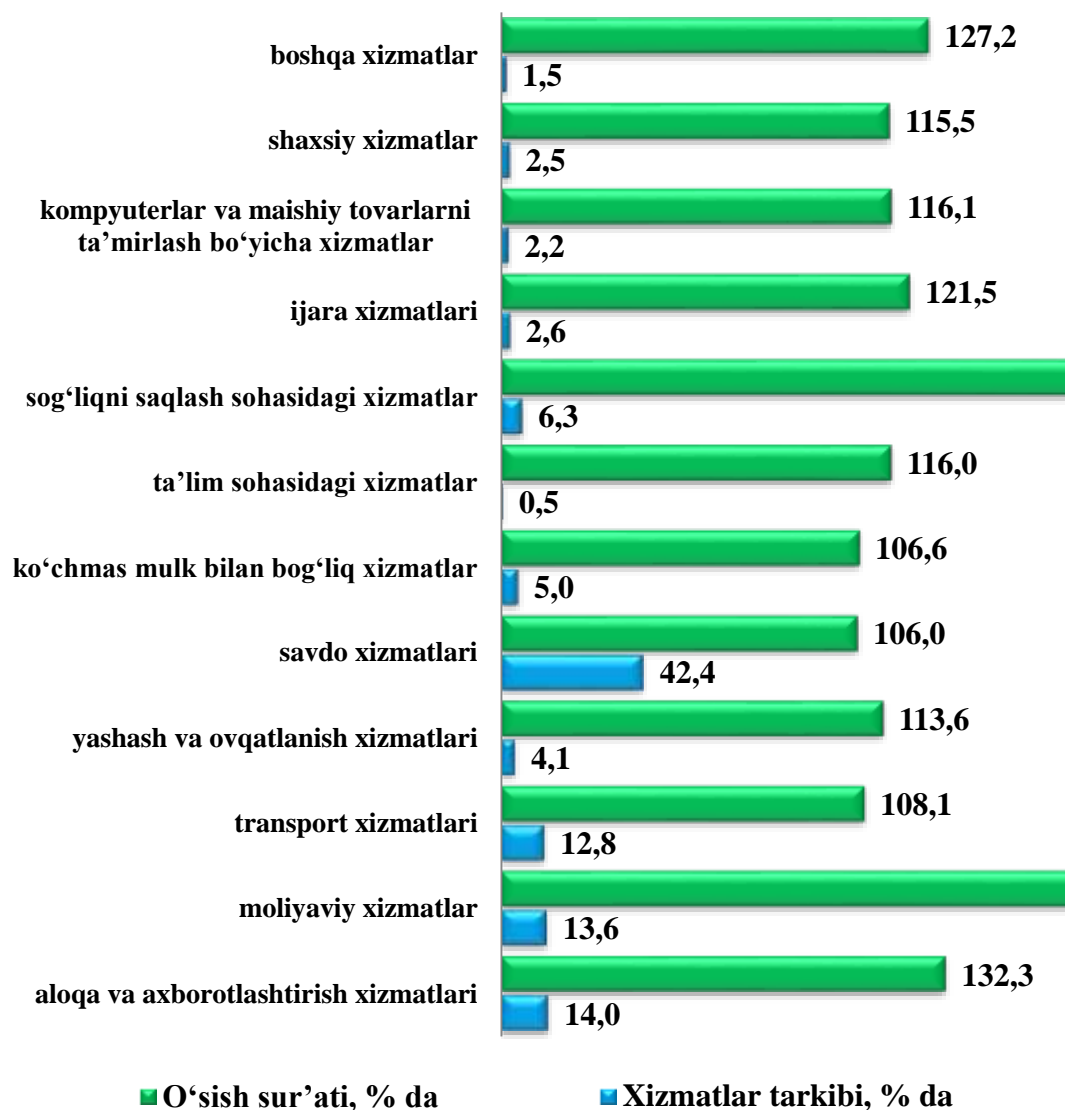
Iqtisodiy faoliyat turlari bo'yicha bozor xizmatlari ishlab chiqarishi
(2025- yil yanvar-dekabr)

	Mrld so'm	O'sish sur'ati, % da	Jamiga nisbatan, % da
Xizmatlar – jami	107,8	125,2	111,6
<i>shu jumladan, asosiy faoliyat turlari bo'yicha:</i>			
aloqa va axborotlashtirish xizmatlari	14,0	132,3	13,0
moliyaviy xizmatlar	13,6	247,0	12,6
transport xizmatlari	12,8	108,1	11,9
<i>shu jumladan: avtotransport xizmatlari</i>			
yashash va ovqatlanish xizmatlari	4,1	113,6	3,8
savdo xizmatlari	42,4	106,0	39,4
ko'chmas mulk bilan bog'liq xizmatlar	5,0	106,6	4,7
ta'lim sohasidagi xizmatlar	0,5	116,0	0,5
sog'liqni saqlash sohasidagi xizmatlar	6,3	242,7	5,8
ijara xizmatlari	2,6	121,5	2,5
kompyuterlar va maishiy tovarlarni ta'mirlash bo'yicha xizmatlar	2,2	116,1	2,1
shaxsiy xizmatlar	2,5	115,5	2,3
me'morchilik, muhandislik izlanishlari, texnik sinovlar va tahlil sohasidagi xizmatlar	0,0	0,0	0,0
boshqa xizmatlar	1,5	127,2	1,4

Yangiobod tumani bo'yicha yuqori ulush savdo xizmatlari (39,4 %), aloqa va axborotlashtirish xizmatlari (13,0 %) va moliyaviy xizmatlar (12,6 %)da qayd etildi.

Uncha yuqori bo'lmagan ulush ta'lim sohasidagi xizmatlar (0,5 %), boshqa xizmatlar (1,4 %)da qayd etildi.

Iqtisodiy faoliyat turlari bo'yicha ko'rsatilgan bozor xizmatlarining o'sish sur'atlari va takibi
(2025- yil yanvar-dekabr, % da)



Yangiobod tumanida o'tgan yilning mos davriga nisbatan yuqori o'sish sur'atlari moliyaviy xizmatlar (2,5 m.), sog'liqni saqlash sohasidagi xizmatlar (2,4 m.) aloqa va axborotlashtirish xizmatlari (132,3 %) va boshqa xizmatlar (127,2 %)da qayd etildi.

O'tgan yilning shu davriga nisbatan o'sish sur'atlari yuqori bo'lmagan sohalar savdo xizmatlari (106,0 %), da qayd etildi.

STATISTIK KO'RSATKICHLARGA IZOHLAR

Xizmat sohasi – bu, korxonalar, tashkilotlar va shuningdek, jismoniy shaxslar tomonidan ko'rsatiladigan har xil turdagi xizmatlarning takror ishlab chiqarilishini o'z ichiga olgan umumlashtirilgan toifadir. Boshqacha qilib aytganda, bu savdo, kasbiy va maishiy xizmatlarni ko'rsatishga ixtisoslashgan mamlakat iqtisodiyotining tarmog'idir. Xizmatlar iste'molchilar (yuridik va jismoniy shaxslar) holatini o'zgartiruvchi yoki tovarlar, xizmatlar yoki moliyaviy aktivlar bilan ayirboshlashiga ko'maklashadigan ishlab chiqarish faoliyatining natijasi hisoblanadi. Xizmatning o'ziga xos xususiyati, xizmatni bajarish va uni iste'mol qilish davrining bir xil vaqtga to'g'ri kelishi hisoblanadi.

Iqtisodiy faoliyat turlari bo'yicha xizmatlar hajmida ko'rsatilgan xizmatlar uchun amaldagi bozor narxlarini bo'yicha qo'shilgan qiymat solig'i va aksizsiz hisoblangan to'lovlar hisobga olinadi.

Xizmatlar oldi-sotdi obyekt sifatida chiqqanda va iqtisodiy ahamiyatga ega bo'lgan (xizmatlarni ishlab chiqaruvchining sarf-xarajatlarini to'laligicha yoki sezilarli darajada qoplaydigan) narxlarda sotilganda, bozor uchun ishlab chiqarilgan xizmatlar hisoblanadi.

“Ishlab chiqarilgan (ko'rsatilgan) xizmatlar hajmi” statistik ko'rsatkichi – ma'lum bir vaqt davomida ko'rsatilgan xizmatlar qiymatini o'lchovchi, iste'molchilarga (yuridik va jismoniy shaxslar, norezidentlarni qo'shgan holda) ko'rsatilgan xizmatlar qiymatini aks ettiradi.

Ishlab chiqarilgan (ko'rsatilgan) xizmatlar hajmi – bu, xizmatlar ishlab chiqarishga ixtisoslashgan va xizmat ko'rsatish asosiy faoliyat turi hisoblanadigan barcha xizmatlar ishlab chiqaruvchilari (yuridik va jismoniy shaxslar) tomonidan ko'rsatilgan bozor xizmatlari qiymatidir.

Iste'molchilar tomonidan xizmatlar uchun to'lovlar naqd pul, shu jumladan, plastik kartochkalar va pul o'tkazish, elektron to'lovlar va elektron pullar orqali amalga oshirilishi mumkin.

Sog'liqni saqlash sohasidagi xizmatlar stasionar shifoxona muassasalari, poliklinikalar, stomatologiya muassasalari va tibbiy laboratoriyalar tomonidan pul asosida ko'rsatilgan kompleks xizmatlarni qamrab oladi.

Ijara xizmatlari bo'yicha ishlab chiqarish hajmi mashinalar va asbob-uskunalarini operatorlarsiz ijaraga berish, maishiy jihozlar va shaxsiy ehtiyoj buyumlarini ijaraga berishdan olingan daromad miqdori sifatida aniqlanadi.

Me'morchilik, muhandislik izlanishlari, texnik sinovlar va tahlil sohasidagi xizmatlar hajmi shartnomada nazarda tutilgan talablarga muvofiq loyihalar, izlanishlar, konstruktorlik va texnologik ishlar hamda ko'rsatilgan xizmatlar, shuningdek, qurilish ishlari ustidan nazorat va boshqa muhandislik xizmatlarining qiymatini o'z ichiga oladi.

VI. ISTE'MOL BOZORI

Statistik ma'lumotlar jamiyatda sodir bo'layotgan ijtimoiy-iqtisodiy hodisa va jarayonlarni tavsiflash va boshqarishning eng muhim vositasidir. Hozirda yuqori sifatli statistik ma'lumotlardan foydalanmasdan davlat siyosatida to'g'ri boshqaruv qarorlarini qabul qilish imkonsiz. Shular qatorida savdo statistikasi ko'rsatkichlarini shakllantirish ham muhim ahamiyatga ega hisoblanadi. Ulgurji va chakana savdo hamda umumiy ovqatlanish korxonalarini savdo aylanmasi statistikasi ko'rsatkichi shular jumlasidan.

2026- yil 1-yanvar holatiga chakana savdo sohasida faoliyat ko'rsatayotgan tijorat korxonalarini soni 84 tani tashkil etib, shundan, faoliyat ko'rsatayotgan yirik korxonalar soni 6 tani , kichik korxonalar va mikrofirmalar soni 78 tani tashkil qildi. Shu jumladan, savdo sohasida yuridik shaxs tashkil etmasdan faoliyat olib borayotgan YATT va uyushmagan savdo (jismoniy shaxslar)ning kuzatuvlari asosida yig'ilgan ma'lumotlar, chakana savdo ko'rsatkichlariga kiritilgan.

2025- yilning yanvar-dekabr oylarida chakana savdo tovar aylanmasi 145,4 mlrd so'mni yoki 2024- yilning shu davriga nisbatan 105,5 % ni tashkil qildi.

Yirik korxonalarining chakana savdo tovar aylanmasida (umumiy ovqatlanishni qo'shgan holda) 2,0 mlrd so'mni tashkil qiladi va umumiy chakana savdo tovar aylanmasidagi ulushi 1,4 % ni tashkil qildi.

Kichik biznes va xususiy tadbirkorlik subyektlarining tovar aylanmasi 22,2 mlrd so'mga etdi, umumiy chakana savdo tovar aylanmasidagi ulushi esa 15,3 % ni tashkil qildi.

Umumiy tovar aylanmasi hajmining 121,2 mlrd so'mi Savdo faoliyati bilan shug'ullanadigan jismoniy shaxslar va yakka tartibdagi tadbirkorlar hisobiga to'g'ri keldi. Ushbu sektorning jami chakana savdo tovar aylanmasi hajmidagi ulushi 83,3 % ga teng bo'ldi.

Chakana savdo tovar aylanmasi (ovqatlanishni qo‘shgan holda) tarkibi
(2025- yilning yanvar-dekabr holatiga, % da)



Chakana savdo tovar aylanmasi
(2025-yil yanvar-dekabr)

	Jami		Aholi jon boshiga	
	Mlrdso‘m	2024- yilga nisbatan, % da	2025- yil ming so‘m	2024- yilga nisbatan, % da
Jizzax viloyati	13 086,0	108,6	8 430,6	106,5
Yangiobod tumani	145,4	105,5	4 800,7	104,4

Chakana savdo tovar aylanmasi tarkibi
(2025- yil yanvar-dekabr)

	Mrld so‘m	2024- yilga nisbatan, % da	Umumiy hajmga nisbatan ulushi, % da
Jami	145,4	105,5	100,0
<i>shu jumladan:</i>			
Yirik korxonalar	2,0	125,7	1,4
Kichik tadbirkorlik korxonalari	22,2	107,9	15,3
Yakka tartibdagi tadbirkorlik	77,4	105,9	53,2
Uyushmagan savdo tovar aylanmasi	43,8	102,8	30,1

Ulgurji va chakana savdo tovar aylanmasi hajmi
(2025- yil yanvar-dekabr)

	Chakana savdo tovar aylanmasi, mlrd so‘m	chakana savdo tovar aylanmasidagi ulushi, % da	aholi jon boshiga chakana savdo tovar aylanmasi, ming so‘m	Ulgurji savdo tovar aylanmasi mlrd so‘m
Jizzax viloyati	13 086,0	100,0	8 430,6	6 402,3
Yangiobodtumani	145,4	1,2	4 800,7	29,6

STATISTIK KO'RSATKICHLARGA IZOHLAR

Chakana savdo – savdo sohasida yakuniy iste'mol uchun aholiga tovarlarni donalab yoki ko'p bo'lmagan miqdorlarda naqd pulga sotishni nazarda tutuvchi faoliyat, ya'ni tovarlarni foydalanish sohasidan shaxsiy yoki umumiy iste'mol sohasiga o'tgan vaqtdagi harakatining yakuniy bosqichini ifodalaydi.

Chakana tovar aylanmasi – tovarlarni sotish tarmoqlaridan qat'i nazar, aholiga iste'mol tovarlarini naqd hisob-kitob asosida yoki plastik kartochoyklari, kredit kartochoyklari, banklarning hisob cheklari orqali (bu ham naqd hisob-kitob asosida sotish kabi hisobga olinadi) sotilgan qiymati.

Umumiy ovqatlanish – yuridik shaxslar tomonidan pazandachilik mahsulotlarini tayyorlashga, sotishga va iste'molini tashkil qilishga ixtisoslashtirilgan faoliyatni amalga oshirish.

Umumovqatlanish aylanmasi – joyida aholiga iste'mol uchun, shuningdek, turli kontingentdagi aholini ovqatlanishini tashkil qilish uchun tashkilot va yakka tadbirkorlarga o'zi ishlab chiqargan kulinariya mahsulotlarini (taom, kulinariya mahsulotlari va yarimfabrikatlar), shuningdek, kulinariya ishlovisiz sotib olingan tovarlarni (unli, qandolatli va non mahsulotlari) sotishdan tushgan tushumni ifodalaydi.

Tovar zaxiralari – chakana savdo korxonalarini balansida turgan va kelgusida sotish uchun mo'ljallangan tovarlar qoldig'i.

Tovar aylanmasining tovar tuzilmasi – umumiy savdoda nisbiy ko'rsatkich – jamiga nisbatan foiz hisobidagi solishtirma og'irlik (ulush) yordamida aks etadigan, umumiy tovar aylanmasi hajmidagi alohida tovar va tovar guruhlari o'rtasidagi nisbat, ya'ni tovar aylanmasi tarkibi.

Ulgurji savdo – tijorat maqsadlarida yoki o'zining ishlab chiqarish-xo'jalik ehtiyojlariga foydalanish uchun, xarid qilingan tovarlarni naqd pulsiz hisob-kitoblar shakli bo'yicha sotish.

Iste'mol tovarlari – yakuniy iste'molga (oilaviy yoki shaxsiy) qaratilgan, bevosita inson ehtiyojini qondiradigan tovarlar va xizmatlar.

Texnik-ishlab chiqarishga mo'ljallangan mahsulotlar – ishlab chiqarish iste'moli uchun mo'ljallangan mahsulot: xomashyo, materiallar, yoqilg'i, butlovchi instrumentlar, mashinalar, ehtiyot qismlar, yarimfabrikatlar va boshqalarni o'z ichiga oladi.

Ulgurji savdo tovar aylanmasi – tuzilgan shartnomalar bo'yicha tijorat maqsadlarida (kelajakda qayta ishlash yoki sotish) yoki o'zining ishlab chiqarish ehtiyojlari uchun naqd pulsiz hisob-kitob shaklida tovarlar sotishdan tushumni ifodalaydi.

VII. TASHQI IQTISODIY FAOLIYAT

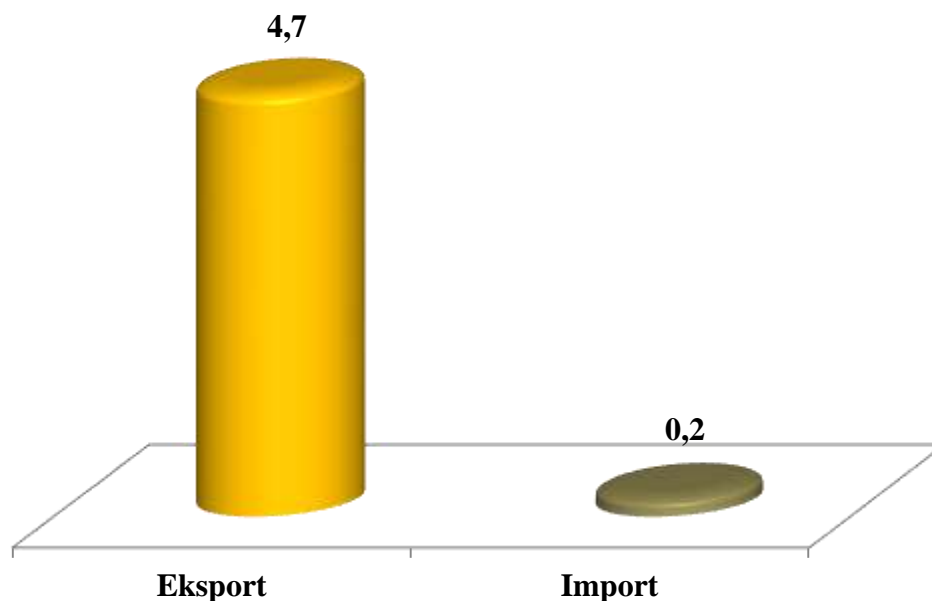
Tumanning tashqi iqtisodiy faoliyati, xususan tashqi savdo sohasida amalga oshirilayotgan islohotlarning pirovard natijasi aholi turmush darajasiga bevosita o'z ta'sirini o'tkazadi.

2025- yilning yanvar-dekabr oylari yakuni bilan tumanning tashqi savdo aylanmasi 5,2 mln AQSH dollari tashkil etgan bo'lib, shundan eksport 4,7 mln AQSH dollari, import 0,5 mln AQSH dollari tashkil etdi.

Tashqi savdo aylanmasi tahlili (2025- yilning yanvar-dekabr, mlnAQSH doll.)

	Tashqi savdo aylanmasi	Eksport	Import
		Hajmi	
Jizzax viloyati	1 898,3	272,3	1 626,0
Yangiobod tumani	5,2	4,7	0,5
Tuman o'sish sur'ati, % da	144,2	140,3	189,3

Tumanning eksport-import dinamikasi (2025- yilning yanvar-dekabr, mln AQSH doll.)



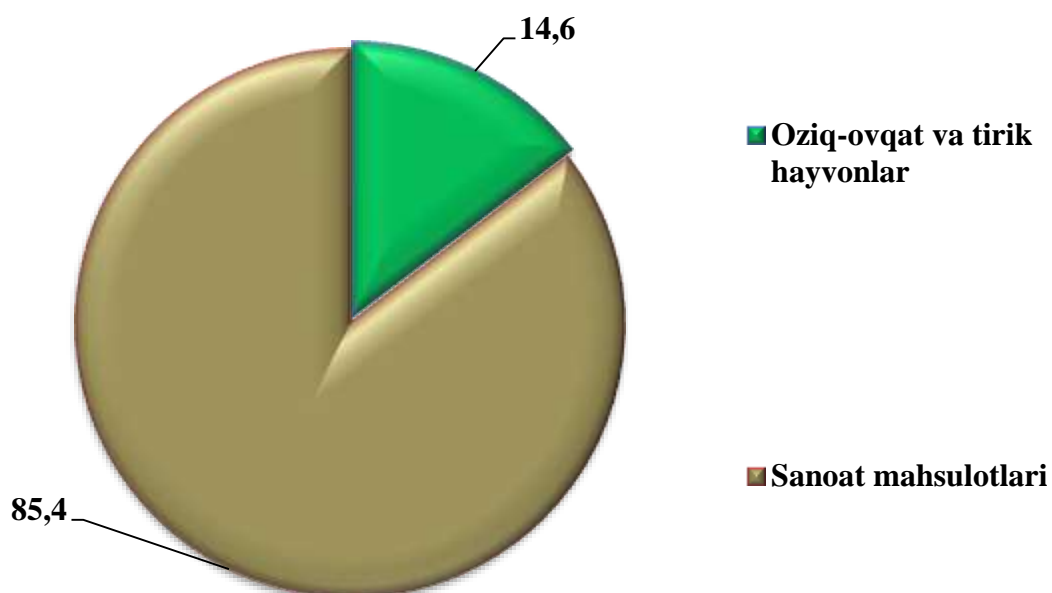
Yangiobod tumanining eksport tarkibidagi tovar va xizmatlar hajmi

(2025- yil yanvar-dekabr)

	Ming AQSH doll.	O‘shish sur‘ati, % da
Jami eksport	4 650,9	140,3
Oziq-ovqat va tirik hayvonlar	679,4	39,0
Sanoat mahsulotlari	3 971,5	2,5 m.

Yangiobod tumanining eksport tarkibidagi tovar va xizmatlar ulushi

(2025- yil yanvar-dekabr, % da)



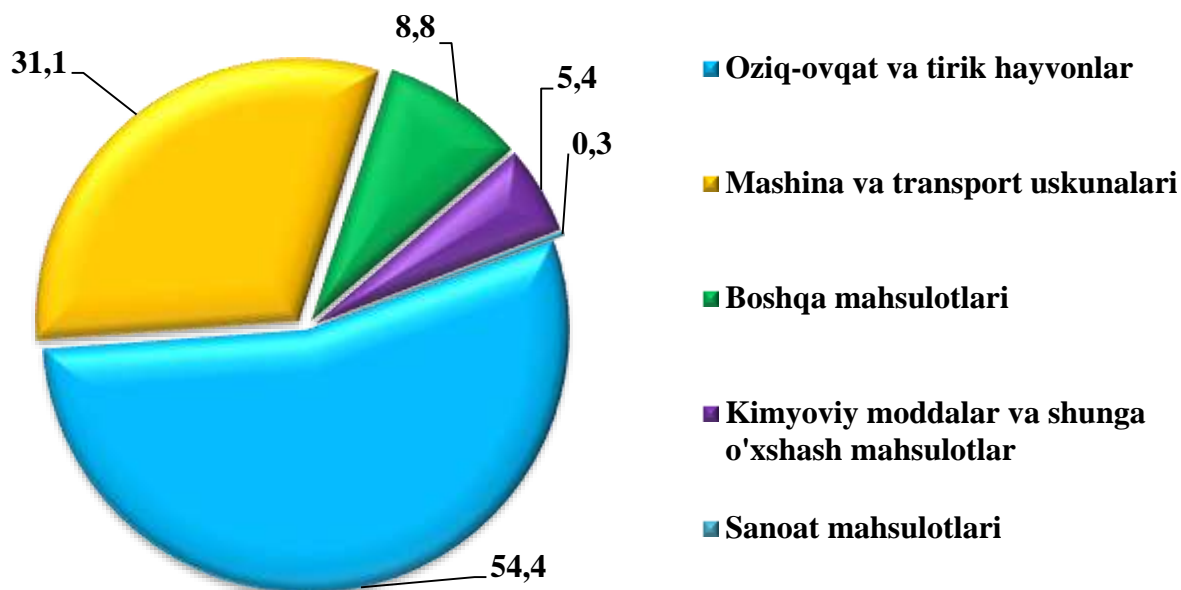
Davlatlar kesimida eksport hajmi
(2025- yil yanvar-dekabr)

	Ming AQSH doll.	O'sish sur'ati, % da
Jami eksport	4 650,9	140,3
Rossiya Federatsiyasi	3 971,5	2,3 m.
Turkiya	679,4	48,5

Yangiobod tumanining import tarkibidagi tovar va xizmatlar hajmi
(2025- yil yanvar-dekabr)

	Ming AQSH doll.	O'sish sur'ati, % da
Jami import	537,7	189,4
Mashina va transport uskunalari	167,0	3,4 m.
Oziq-ovqat va tirik hayvonlar	292,6	2,1 m.
Sanoat mahsulotlari	1,6	14,9
Boshqa mahsulotlar	47,4	-
Kimyoviy moddalar va shunga o'xshash mahsulotlar	29,1	-

Yangiobod tumanining import tarkibidagi tovar va xizmatlar ulushi (2025- yil yanvar-dekabr, % da)



Import qilingan tovarlar va xizmatlar tarkibi tahlili shuni ko'rsatdiki, 2025- yilning yanvar-dekabr oylarida amalga oshirilgan importning umumiy hajmiga nisbatan oziq-ovqat va tirik hayvonlar importining ulushi 54,4 % ni, mashina va transport uskunalari importining ulushi 31,1 % ni, kimyoviy moddalar va shunga o'xshash mahsulotlari importining ulushi 5,4 % ni, sanoat mahsulotlari importining ulushi 0,3 % ni hamda boshqa mahsulotlar 8,8 % ni tashkil etdi.

Davlatlar kesimida import hajmi (2025- yil yanvar-dekabr)

	Ming AQSH doll.	O'sish sur'ati, % da
Jami import	537,7	189,4
Xitoy Xalq Respublikasi	178,0	109,1
Mongoliya	292,6	-
Chexiya	67,1	-

STATISTIK KO'RSATKICHLARGA IZOHLAR

Tovar - har qand vositalari ay ko'char mulk, shu jumldan valyuta va qiymatlari , elektr, issiqlik va boshqa turdagi energiya vositalari, transport vositalari (yo'lovchilar va tovarlar tashish uchun ishlatiladigan transport vositalari, shu jumldan konteynerlar va boshqa transport uskunalari bundan mustasno), intellektual mulk obyektlari.

Tovarlar eksporti - agar qonunchilikda boshqa tartib ko'zda tutilmagan bo'lsa, tovarlarni O'zbekiston Respublikasi bojxona chegarasidan qaytarib olib kirish majburiyatisiz olib chiqish.

Tovarlar importi - tovarlarni O'zbekiston Respublikasi bojxona chegarasidan qaytarib olib chiqish majburiyatisiz olib kirish.

Tashqi savdo aylanmasi - mamlakatning muayyan davrdagi eksport va import qiymatlari summasi.

Tovarlar kelib chiqqan mamlakat - tovar to'liq ishlab chiqarilgan yoki yetarli darajada qayta ishlov berilgan mamlakat (tovar yetarli darajada qayta ishlov berilgan mamlakat "Bojxona tarifi to'g'risida"gi O'zbekiston Respublikasi qonunining 26-moddasiga asosan aniqlanadi).

Tovarlarning belgilangan manzili - yuklab jo'natish paytida tovar yetkazib berilishi belgilangan mamlakat sifatida ma'lum bo'lgan mamlakat.

Tovarlarning statistik qiymati - shartnoma valyutasidan qat'i nazar yagona bazisga keltirilgan shartnoma bo'yicha tovarlar qiymati.

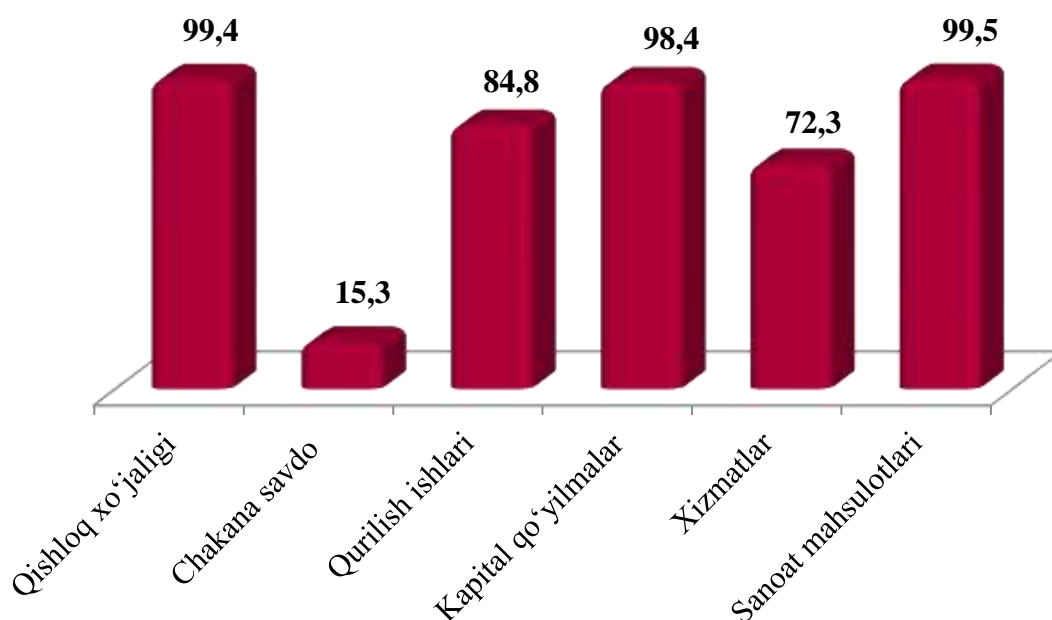
Xizmatlar (ishlar) eksporti - O'zbekiston Respublikasining rezidentlari tomonidan norezidentlarga, iqtisodiy geografik joylashuvidan qat'i nazar, ko'rsatilgan xizmatlar (bajarilgan ishlar).

Xizmatlar (ishlar) importi - norezidentlar tomonidan O'zbekiston Respublikasi rezidentlariga, iqtisodiy geografik joylashuvidan qat'i nazar, ko'rsatilgan xizmatlar (bajarilgan ishlar).

VIII. KICHIK TADBIRKORLIK FAOLIYATI

Xususiy tadbirkorlikni rivojlantirishni qo‘llab-quvvatlash va rag‘batlantirishga qaratilgan chora-tadbirlarni amalga oshirilishi natijasida 2025- yilning yanvar-dekabr oylarida iqtisodiyot tarmoqlarida kichik biznes subyektlarining ulushi, jami qishloq xo‘jaligi mahsulotlari ishlab chiqarishda (99,4 %), chakana savdo aylanmasida (15,3 %), qurilish ishlarida (84,8 %), kapital qo‘yilmalarda (98,4 %), xizmatlarda (72,3 %) va sanoat mahsulotlari ishlab chiqarishda esa (99,5 %), ni tashkil qildi.

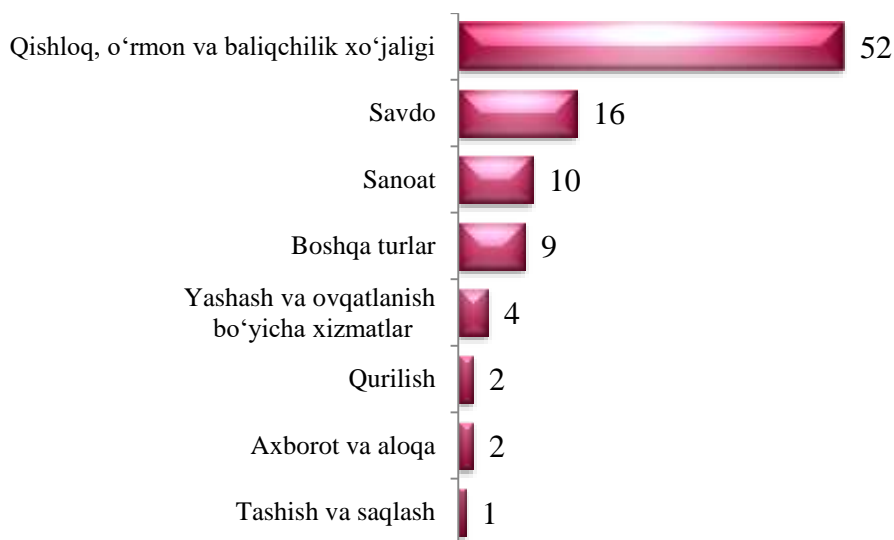
Iqtisodiyot tarmoqlarida kichik biznesning ulushi
(2025- yil yanvar-dekabr oylarida, % da)



Tumanda qulay ishbilarmonlik muhitini yaratish va tadbirkorlikni jadal rivojlantirish borasida qator ijobiy o‘zgarishlar amalga oshirilmoqda. Bu esa aholi hamda xorijiy sarmoyadorlarning o‘z shaxsiy biznesini yo‘lga qo‘yish va rivojlantirish uchun muxim omil bo‘lib xizmat qilmoqda. Kichik biznes va xususiy tadbirkorlikni har tomonlama qo‘llab-quvvatlash, biznes muhitini yaxshilash, ularning faoliyati uchun qulay shart-sharoit yaratish bo‘yicha keng ko‘lamli amalga oshirilayotgan tadbirlar natijasida 2025- yilning yanvar-dekabr oylarida 96 ta yangi kichik biznes subyektlari (fermer va dexqon xo‘jaliklarisiz) tashkil etish imkonini berdi.

Iqtisodiy faoliyat turlari bo‘yicha yangi tashkil etilgan kichik biznes subyektlarining asosiy qismi savdo (yangi tashkil etilgan subyektlarning (16,7 %), sanoat (10,4 %) qishloq, o‘rmon va baliqchilik xo‘jaligi (54,2 %) va yashash va ovqatlanish bo‘yicha xizmatlar (4,2 %) soxalariga sohalariga to‘g‘ri keldi.

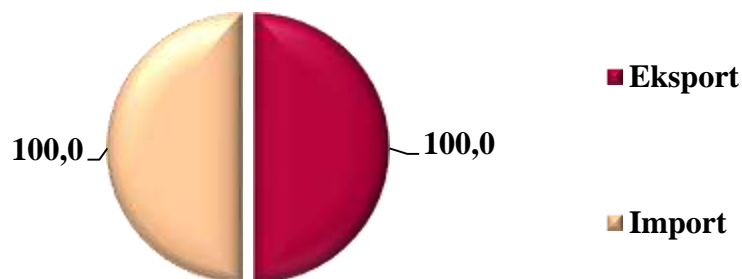
**Yangi tashkil etilgan kichik biznes subyektlarining
iqtisodiy faoliyat turlari bo'yicha taqsimlanishi**
(2025- yil yanvar-dekabr oylarida, birlikda)



**2025- yilning yanvar-dekabr oylarida kichik tadbirkorlik (biznes)
subyektlarining amalga oshirgan eksport-import ko'rsatkichlari**
(mln AQSH doll.)

	Viloyat eksport	Tuman eksport	Viloyat import	Tuman import
Kichik tadbirkorlik subyektlari	215,1	4,6	388,5	0,5
<i>shundan</i>				
Kichik korxonalar	72,7	3,9	113,4	0,0
Mikrofimlar	90,8	0,7	275,1	0,5

**Kichik tadbirkorlik subyektlarining eksport-importdagi
ulushi, % da**



IX. MOLIYAVIY FAOLIYAT

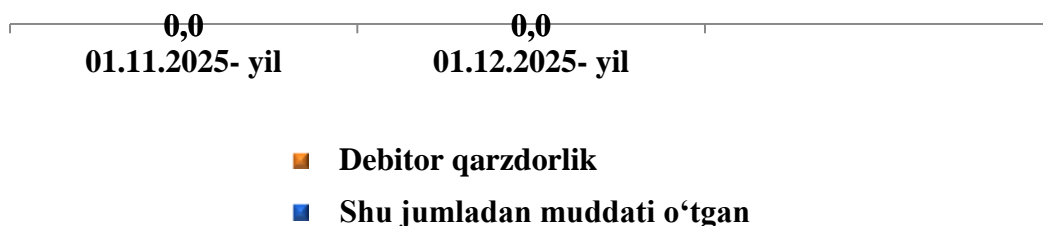
2025- yilning 1-dekabr holatiga Yangiobod tumanida faoliyat ko'rsatayotgan yirik korxonalar mavjud bo'lmaganligi sababli moliyaviy natija olinmadi.

(mlrd so'm)

	01.11.2025- yil xolatiga		01.12.2025- yil xolatiga		01.11.2024- yilga nisbatan farqi, +,-
	Jami debitor	Muddati o'tgan	Jami debitor	Muddati o'tgan	
Jizzax viloyati					

Yangiobod tumani

Yangiobod tumanida faoliyat ko'rsatayotgan yirik korxonalarining debitorlik qarzdorliklari (mlrd so'm)



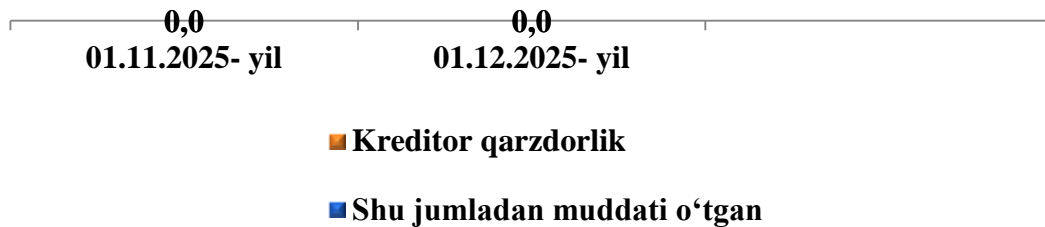
2025- yil 1-dekabr holatiga Yangiobod tumanida faoliyat ko'rsatayotgan yirik korxonalar mavjud bo'lmaganligi sababli moliyaviy natija olinmadi.

(mlrd so'm)

	01.11.2025- yil xolatiga		01.11.2025- yil xolatiga		01.11.2024- yilga nisbatan farqi, +,-
	Jami kreditor	Muddati o'tgan	Jami kreditor	Muddati o'tgan	

Jizzax viloyati					
------------------------	--	--	--	--	--

Yangiobod tumani



X. KORXONALAR VA TASHKILOTLAR FAOLIYATINING UMUMIY TAVSIFI

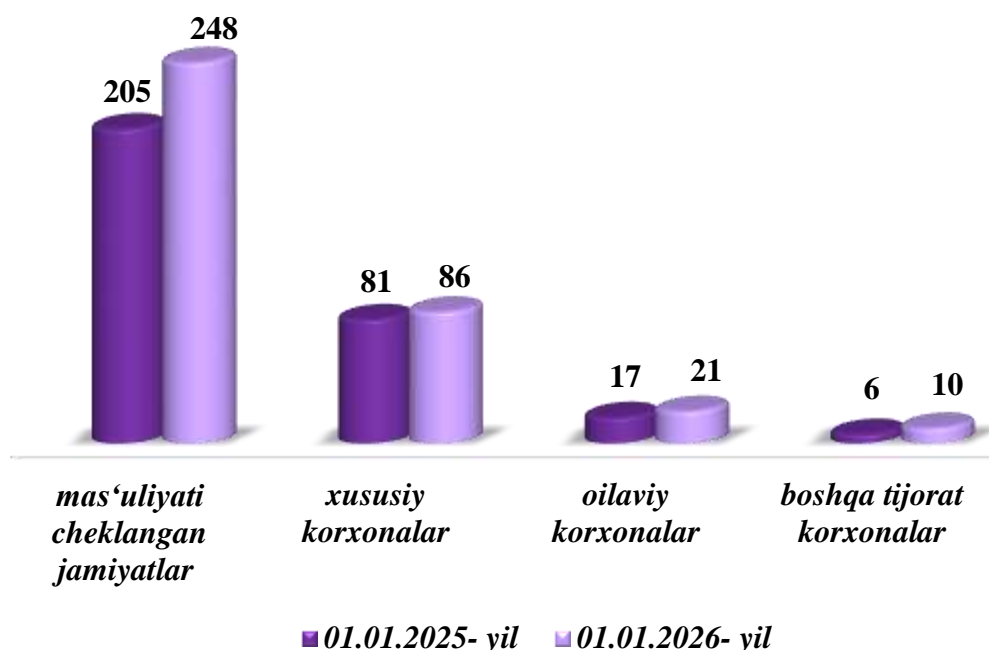
Korxonalar Korxonalar va tashkilotlar yagona davlat registri ma'lumotlariga ko'ra, Yangiobod tumanida 2026- yilning 1-yanvar holatiga ro'yxatga olingan yuridik shaxslar soni (fermer va dehqon xo'jaliklarisiz) 681 tani tashkil qilib, shundan faoliyat ko'rsatayotganlari soni 467 tani yoki jami ro'yxatga olingan yuridik shaxslarning 68,6 % ni tashkil qildi.

Ro'yxatga olingan hamda faoliyat ko'rsatayotgan korxonalar va tashkilotlar iqtisodiy faoliyat turlari bo'yicha taqsimlanadi soni (2026- yilning 1-yanvar holatiga, dehqon va fermer xo'jaliklarisiz)

	Ro'yxatdan o'tgan		Faoliyat ko'rsatayotgan	
	<i>birlik</i>	<i>yakunga nisbatan % da</i>	<i>birlik</i>	<i>yakunga nisbatan % da</i>
Jami	681	100,0	467	100,0
<i>shu jumladan:</i>				
qishloq, o'rmon va baliqchilik xo'jaligi	230	33,8	144	30,8
sanoat	71	10,4	41	8,8
qurilish	31	4,6	14	3,0
savdo	150	22,0	100	21,4
tashish va saqlash	7	1,0	2	0,4
yashash va ovqatlanish bo'yicha xizmatlar	31	4,6	25	5,4
axborot va aloqa	8	1,2	6	1,3
sog'liqni saqlash va ijtimoiy xizmatlar ko'rsatish	9	1,3	9	1,9
boshqa turdagi xizmatlar ko'rsatish	144	21,1	126	27,0

Iqtisodiy faoliyat turlari bo'yicha ro'yxatga olingan korxonalar va tashkilotlarning asosiy qismi qishloq, o'rmon va baliqchilik xo'jaligi 230 ta (33,8 %), savdo 150 ta (22,0 %), sanoatda 71 ta (10,4 %) va qurilish 31 ta (4,6 %) sohalariga to'g'ri keladi.

Faoliyat ko'rsatayotgan yuridik shaxslarning tashkiliy huquqiy shakllari bo'yicha taqsimlanishi (birlikda)



2026- yil 1-yanvar holatiga 365 ta tijorat shaklidagi korxonalar va tashkilotlar faoliyat ko'rsatayotgan bo'lib, shundan mas'uliyati cheklangan jamiyatlar 248 ta, xususiy korxonalar 86 ta, oilaviy korxonalar 21 ta va boshqa tijorat korxonalar 10 tani tashkil etadi.

Xorijiy investitsiyalar va sarmoyalar ishtirokidagi korxonalar

Korxonalar va tashkilotlar yagona davlat registri ma'lumotlariga ko'ra, Jizzax viloyatida 2026- yil 1-yanvar holatiga ko'ra ro'yxatga olingan chet el investitsiyasi kiritilgan korxonalar soni 331 tani tashkil qilib, Yangiobod tumanida 6 tani tashkil etadi, shundan faoliyat ko'rsatayotgan 2 tani tashkil etadi.

Oilaviy korxonalar to'g'risida ma'lumot

2026- yil 1-yanvar holatiga ko'ra Yangiobod tumanida jami 30 ta oilaviy korxonalar ro'yxatdan o'tgan bo'lib, faoliyat ko'rsatayotganlari esa 21 tani tashkil etadi.

2025- yilning yanvar-dekabr oylarida 3 ta yangi oilaviy korxonalar va tashkilotlar ro'yxatga olingan bo'lib, 2024- yilning shu davriga nisbatan 3 ta kam tashkil etilgan.

Yangi tashkil etilgan korxonalar va tashkilotlarning iqtisodiy faoliyat turlari bo'yicha taqsimlanishi
(fermer va dehqon xo'jaliklaridan tashqari, birlikda)

	01.01.2025- yil		01.01.2026- yil	
	birlik	yakunga nisbatan, % da	birlik	yakunga nisbatan, % da
Jami	128	100,0	101	100,0
<i>shu jumladan:</i>				
qishloq, o'rmon va baliqchilik xo'jaligi	69	53,9	52	51,5
sanoat	14	10,9	10	9,9
qurilish	8	6,3	2	2,0
savdo	22	17,2	16	15,8
tashish va saqlash	1	0,8	1	1,0
yashash va ovqatlanish bo'yicha xizmatlar	3	2,3	4	4,0
axborot va aloqa	1	0,8	2	2,0
sog'liqni saqlash va ijtimoiy xizmatlar ko'rsatish	-	-	2	2,0
boshqa turdagi xizmatlar ko'rsatish	10	7,8	11	11,8

2025- yil yanvar-dekabr oylarida jami 262 ta korxonalar va tashkilotlar faoliyati tugatilgan bo'lib, ulardan 256 tasi (jami faoliyati tugatilganlarning 97,7 %) kichik tadbirkorlik subyektlari hisoblanadi.

Kichik tadbirkorlik subyektlari (dehqon va fermer xo'jaliklarisiz)

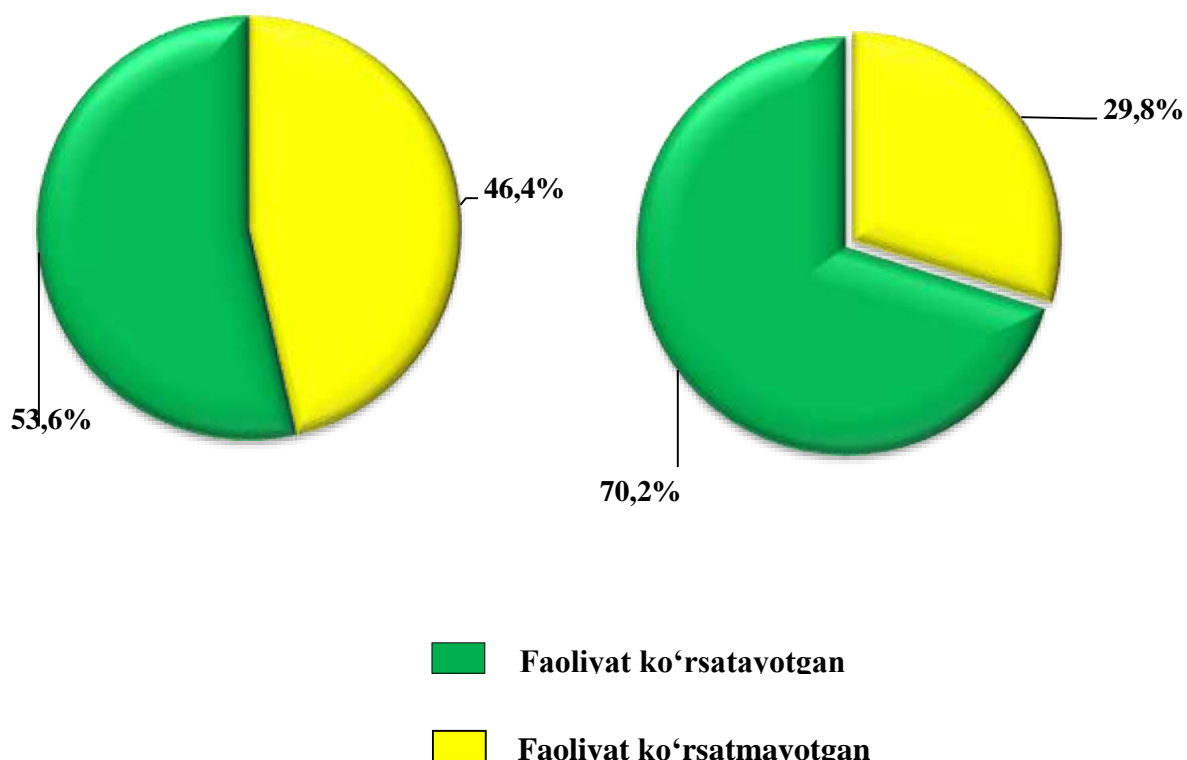
2026- yil 1-yanvar holatiga ko'ra ro'yxatga olingan kichik biznes subyektlari soni 574 tani tashkil etib, shundan 365 tasi faoliyat yuritmoqda. Shuningdek, 2025- yil yanvar-dekabr oylarida yangi tashkil etilgan kichik biznes subyektlari soni 96 tani tashkil etadi. O'z navbatida faoliyatini tugatgan kichik biznes subyektlari soni 169 tani tashkil etmoqda.

Iqtisodiy faoliyat turlari bo'yicha ro'yxatga olingan kichik tadbirkorlik subyektlarining asosiy qismi qishloq, o'rmon va baliqchilik xo'jaligi 228 ta (39,7 %), savdo 150 ta (26,1 %), sanoat 71 ta (12,4 %) hamda qurilish 30 ta (5,2 %) sohalariga to'g'ri keladi.

Ro'yxatga olingan korxonalar va tashkilotlarning umumiy soniga nisbatan faoliyat ko'rsatayotgan va faoliyat ko'rsatmayotganlarining ulushi (% da)

01.01.2025- yil

01.01.2026- yil



**Faoliyat ko'rsatayotgan kichik tadbirkorlik subyektlarining
iqtisodiy faoliyat turlari bo'yicha soni
(birlikda)**

	2025- yil 1-yanvar holatiga		2026- yil 1-yanvar holatiga	
	Soni	Jamiga nisbatan ulushi, % da	Soni	Jamiga nisbatan ulushi, % da
Jami	309	100,0	365	100,0
<i>shu jumladan:</i>				
Qishloq, o'rmon va baliqchilik xo'jaligi	123	39,8	142	38,9
Sanoat	33	10,7	41	11,2
Qurilish	18	5,8	13	3,6
Savdo	82	26,5	100	27,4
Tashish va saqlash	3	1,0	2	0,5
Yashash va ovqatlanish bo'yicha xizmatlar	20	6,5	25	6,8
Axborot va aloqa	3	1,0	6	1,6
Sog'liqni saqlash va ijtimoiy xizmatlar ko'rsatish	5	1,6	6	1,8
Boshqa sohalar	22	7,1	30	8,2

STATISTIK KO'RSATKICHLARGA IZOHLAR

Korxonalar va tashkilotlarning yagona davlat registri – axborot-ma'lumotnoma tuzilishi, vaqti-vaqti bilan yangilab boriladigan ma'lumotlardan iborat bo'lgan, avtomatlashtirilgan tizim hisoblanadi hamda yagona klassifikatsiyalar tizimi asosida korxonalar va tashkilotlarning davlat hisobini va ularni identifikatsiyalashtirishni ta'minlaydi.

Ro'yxatga olingan – ro'yxatdan o'tkazish organlari tomonidan belgilangan tartibda davlat ro'yxatidan o'tkazilgan hamda yuridik shaxslarning davlat reyestrda mavjud bo'lgan yuridik shaxslar hisoblanadi (faoliyati tugatilgan yuridik shaxslardan tashqari).

Faoliyat ko'rsatayotgan – ro'yxatdan o'tkazish organlari tomonidan belgilangan tartibda davlat ro'yxatidan o'tkazilgan hamda davlat statistika organlariga moliya-xo'jalik faoliyatini amalga oshirmayotganligi yoki tugatish jarayonida ekanligi to'g'risidagi ma'lumot kelib tushmagan yuridik shaxslar hisoblanadi.

Yangi tashkil etilgan – ro'yxatdan o'tkazish organlari tomonidan belgilangan tartibda yuridik shaxslarning davlat reyestriga yangidan kiritilgan yuridik shaxslar hisoblanadi.

Kichik korxonalar va mikrofirmalar – O'zbekiston Respublikasi Vazirlar Mahkamasining 2016- yil 24-avgustdagi "Iqtisodiy faoliyat turlarini tasniflashning xalqaro tizimiga o'tish chora-tadbirlari to'g'risida"gi 275-son qarorining 1-ilovasiga muvofiq, kichik tadbirkorlik subyektlariga tegishli bo'lgan korxonalar va tashkilotlar.

Xorijiy kapital ishtirokidagi korxonalar – norezidentlar ishtirokidagi korxonalar, xorijiy yuridik shaxslar (xorijiy firmalarning filiallari va bo'limlari), korxonaning ustav fondida chet el fuqarolari va fuqaroligi bo'lmagan shaxslar ishtirok etgan korxonalar.

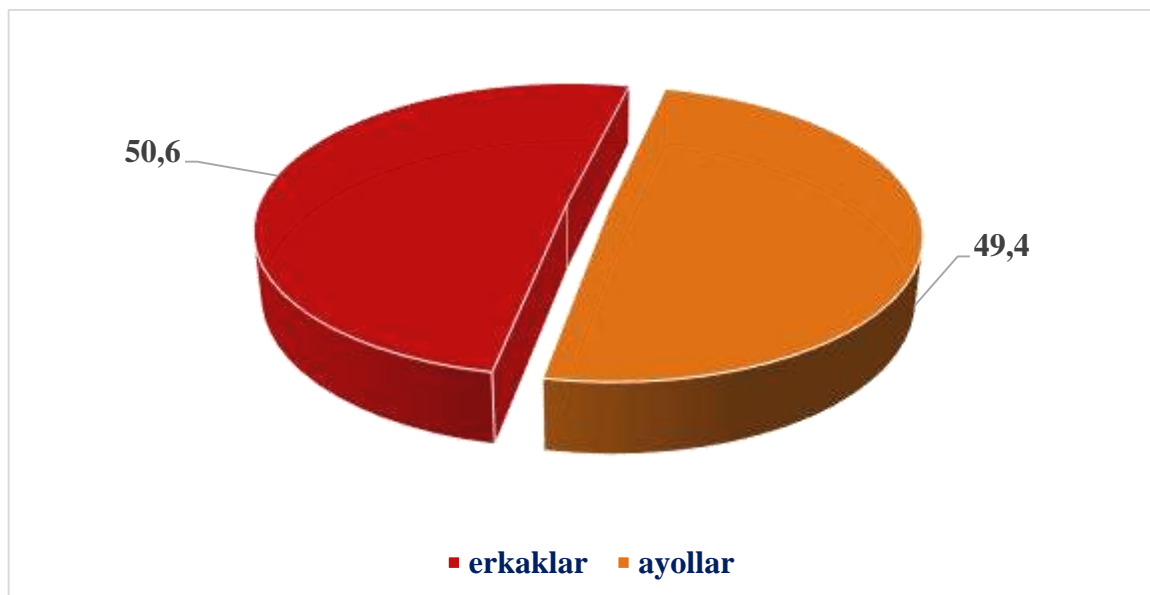
XI. DEMOGRAFIK HOLAT

Dastlabki ma'lumotlarga ko'ra, 2026- yilning 1-yanvar holatiga Yangiobod tumani doimiy aholi soni 30,5 ming kishini tashkil qildi va yil boshidan 0,3 ming kishiga yoki 1,0 % ga ko'paydi.

Doimiy aholi soni (2026- yil 1-yanvar holatiga, kishi)

	Jami aholi soni	shu jumladan:	
		erkaklar	ayollar
Jizzax viloyati	1 566,9	790,9	776,0
Yangiobod tumani	30,5	15,4	15,1

Yangiobod tumanining doimiy aholi sonida erkak va ayollarning ulushi (2026- yil 1-yanvar holatiga, % da)



Shuningdek, 2026- yilning 1-yanvar holatiga Yangiobod tumanida 50,6 % ni erkaklar va 49,4 % ni ayollar tashkil etgan.

Aholining tabiiy harakati (yanvar-dekabr, birlirda)

	<i>Kishi</i>		Koeffitsienti, 1000 aholiga nisbatanpromilda	
	2024- yil	2025- yil	2024- yil	2025- yil
Aholining tabiiy o‘sishi	458	397	15,3	13,1
Tug‘ilganlar	602	524	20,1	17,3
Vafot etganlar	144	127	4,8	4,2
Tuzilgan nikohlar	201	209	6,7	6,9
Nikohdan ajralishlar	27	40	0,9	1,3
Ko‘chib kelganlar	175	200	5,8	6,6
Ko‘chib ketganlar	271	281	9,0	9,3

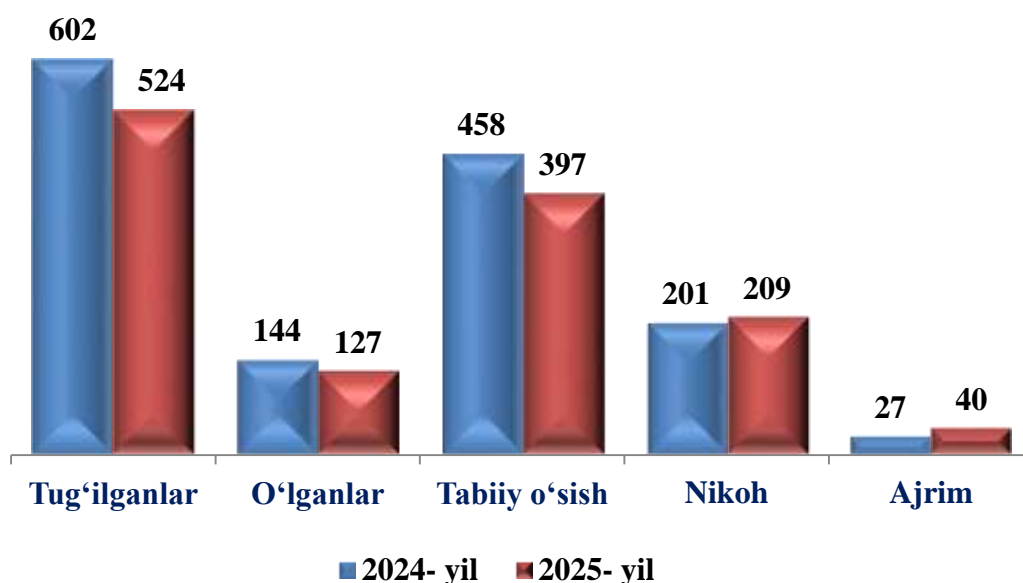
Tug‘ilish darajasi. 2025- yilning yanvar-dekabr oylarida tug‘ilganlar soni 524 kishini tashkil qildi va 2024- yilning shu davriga (602 kishi) nisbatan 78 taga kamaydi. Tug‘ilish koeffitsienti mos ravishda 17,3 promilleni tashkil qildi va 2024- yilning shu davriga (20,1 promille) nisbatan 2,8 promillega kamaydi.

O‘lim darajasi. 2025- yilning yanvar-dekabr oylarida vafot etganlar soni 127 kishini tashkil qildi va 2024- yilning shu davriga (144 kishi) nisbatan 17 taga o‘limlar soni kamaydi. Mos ravishda o‘lim koeffitsienti 4,2 promilleni tashkil qildi va 2024- yil yanvar-dekabrga (4,8 promille) nisbatan 0,6 promillega kamaydi.

Tabiiy o‘shish. 2025- yilning yanvar-dekabr oylariga tabiiy o‘shish 397 kishini tashkil qildi va 2024- yilning shu davri (458 kishi) ga nisbatan 61 kishiga kamayganligini kuzatishimiz mumkin.

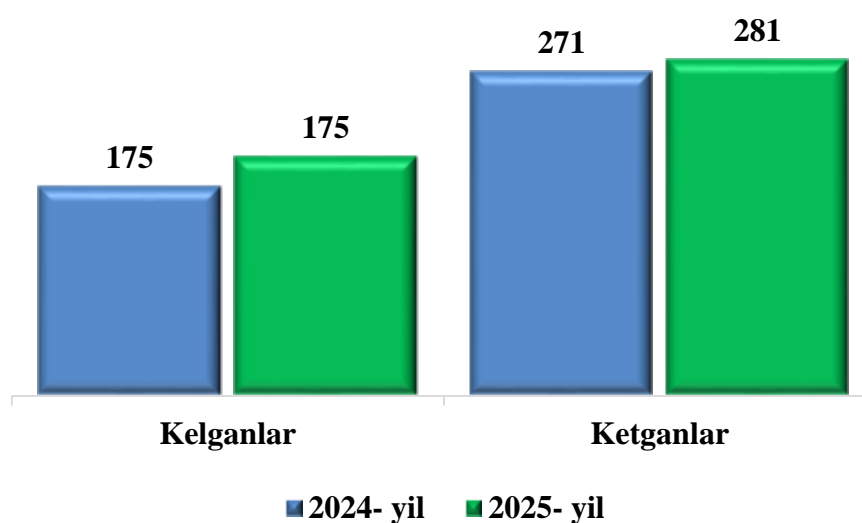
Nikohlar va ajralishlar. 2025- yilning yanvar-dekabr oylarida FHDYO organlarida 209 ta nikohlar va 40 ta ajralishlar ro‘yxatga olindi, ming aholiga nisbatan 6,9 promilleni tashkil qildi (2024- yilning tegishli davrida 6,7 ga) va 1,3 ga ajralishlar (2024- yilning tegishli davrida 0,9 ga) to‘g‘ri keladi.

Aholining tabiiy harakati (yanvar-dekabr oylarida kishi, birlikda)



Migratsiya. Dastlabki ma'lumotlarga ko'ra, 2025- yilning yanvar-dekabr oylarida Yangiobod tumani bo'yicha ko'chib kelganlar soni 200 kishini, shu davr mobaynida ko'chib ketganlar soni esa 281 kishini tashkil qildi. Migratsiya qoldig'i minus 81 kishiga (2024- yilning shu davrida qoldig'i minus 96 kishi) teng bo'ldi.

Aholining migratsiya ko'rsatkichlari (yanvar-dekabr oylarida kishi, birlikda)



STATISTIK KO'RSATKICHLARGA IZOHLAR

Doimiy aholi – ro'yxatdan o'tkazilayotgan vaqtda muayyan aholi punkti yoki hududda doimiy istiqomat qilayotgan aholidan iborat bo'lib, bunga ushbu hududda doimiy ro'yxatda turib, lekin vaqtincha yashamaydigan aholi ham kiritiladi.

Tuman aholisi – tuman hududlarida, ya'ni me'yoriy hujjatlar bilan tumanlar, tumanchalar sifatida belgilangan aholi punktlarida istiqomat qiluvchi aholi.

Doimiy aholi sonini baholash – oxirgi aholini ro'yxatga olish ma'lumotlari asosida hisoblanib, unga har yili tug'ilganlar va muayan hududga ko'chib kelganlar soni qo'shib, o'lganlar va muayan hududdan ko'chib ketganlar soni ayiriladi.

Tug'ilish – tug'ilish jarayonlarining sodir bo'lishi va boshqa xususiyatlarini tavsiflovchi ko'rsatkich.

1000 aholiga nisbatan tug'ilish koeffitsiyenti – hisobot yilida jami tug'ilganlar (tirik) sonini hisobot davridagi doimiy aholining o'rtacha soniga bo'lib, 1000 ga ko'paytirish orqali hisoblanadi.

1000 aholiga nisbatan o'lim koeffitsiyenti – hisobot yilida jami o'lganlar sonini hisobot yilidagi doimiy aholining o'rtacha soniga bo'lib, 1000 ga ko'paytirish orqali hisoblanadi.

O'lim sabablari – o'limga yoki uning sodir bo'lishiga ta'sir etgan kasalliklar, patologik holatlar va jarohatlar, shuningdek, o'lim bilan yakun topgan jarohatga sabab bo'lgan baxtsiz hodisa va zo'ravonlik holatlari.

Nikoh – erkak va ayol o'rtasidagi, ularning bir-birlariga va farzandlariga nisbatan huquq va majburiyatlarini belgilab beradigan o'zaro munosabatlari shakli. Er va xotin o'rtasidagi yuridik munosabatlar fuqarolik holati dalolatnomalarini yozish (FHDYO) organlarida nikohlarini ro'yxatdan o'tkazish natijasida o'rnatiladi.

1000 aholiga nisbatan nikohlar koeffitsiyenti – hisobot yilida tuzilgan nikohlar sonini doimiy aholining o'rtacha soniga bo'lib, 1000 ga ko'paytirish orqali hisoblanadi.

Nikohdan ajralish (nikohni bekor qilish) – er-xotinlarning hayoti davomida, tomonlar uchun qayta nikoh huquqini beruvchi, nikohlarning to'liq yuridik to'xtatilishi, nikoh FHDYO yoki sud organlarida ajralishni ro'yxatdan o'tkazilganidan so'ng bekor qilingan hisoblanadi.

1000 aholiga nisbatan nikohdan ajralish koeffitsiyenti – hisobot yilida nikohdan ajralishlar sonini doimiy aholining o'rtacha soniga bo'lib, 1000 ga ko'paytirish orqali hisoblanadi.

Ko'chib kelganlar soni – ko'chib kelganlarning absolyut miqdori, ya'ni muayyan hududga uning tashqarisidan ko'chib kelganlardan iborat. Ichki ishlar organlari tomonidan aholini yashash joyi bo'yicha ro'yxatga olishda tuziladigan statistik hisobga olish so'rovnomalarini qayta ishlash natijasida ko'chib kelish.

Ko'chib ketganlar soni – ko'chib ketganlarning absolyut miqdori, ya'ni muayyan hududga uning tashqarisidan ko'chib ketganlardan iborat. Ichki ishlar organlari tomonidan aholini yashash joyi bo'yicha ro'yxatga olishda tuziladigan statistik hisobga olish so'rovnomalarini qayta ishlash natijasida ko'chib ketish.

Aholining migratsion o'sishi (farqi) – hisobot davrida ko'chib kelganlar va ko'chib ketganlar soni o'rtasidagi farqning absolyut miqdori.

XII. O‘RTACHA OYLIK NOMINAL HISOBLANGAN ISH HAQI

2025- yil yanvar-dekabr oylarida Yangiobod tumanida o‘rtacha oylik nominal hisoblangan ish haqi **3 532,9** ming so‘mni tashkil etdi.

Bunda ish haqiga ustama, mukofot, rag‘batlantirish xususiyatiga ega to‘lovlar, kompensatsiya va ishlanmagan vaqt uchun haq kabi to‘lovlar kiritilgan, shuningdek uning tarkibida jismoniy shaxslar daromad solig‘i, ijtimoiy sug‘urta va kasaba uyushmasiga to‘lovlar ham mavjud.

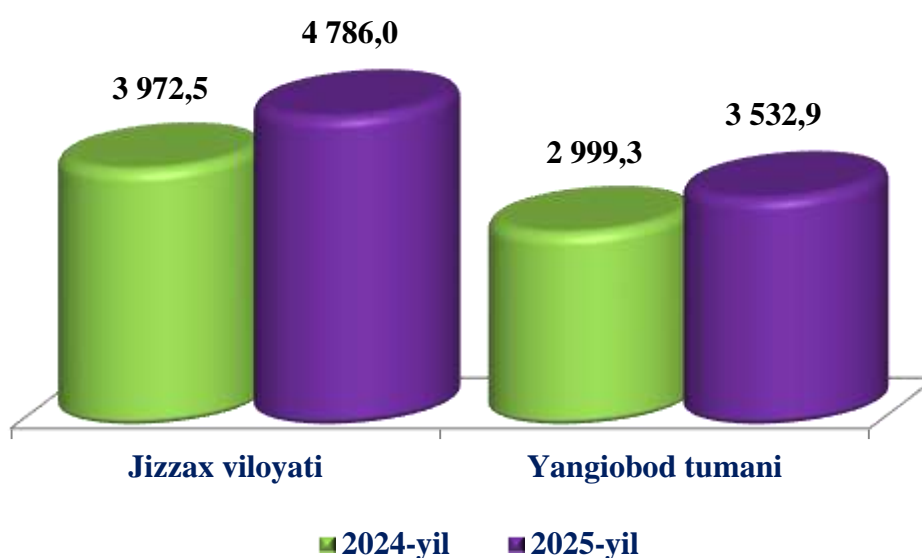
O‘rtacha nominal hisoblangan ish haqi

(qishloq xo‘jaligi va kichik tadbirkorlik subyektlaridan tashqari, ming so‘m)

	O‘rtacha nominal hisoblangan ish haqi	
	2024- yil yanvar-dekabr	2025- yil yanvar-dekabr
Jizzax viloyati	3 972,5	4 786,0
Yangiobod tumani	2 999,3	3 532,9

O‘rtacha nominal hisoblangan ish haqi

(qishloq xo‘jaligi va kichik tadbirkorlik subyektlaridan tashqari, ming so‘m)



O‘rtacha nominal hisoblangan ish haqi
(qishloq xo‘jaligi va kichik tadbirkorlik subyektlaridan tashqari, ming so‘m)

	Dekabr	Yanvar-dekabr
Jami	3 940,3	3 532,9
shu jumladan:		
Qurilish	4 186,6	4 413,5
Ta’lim	3 512,5	3 109,7
Sog‘liqni saqlash va ijtimoiy xizmat ko‘rsatish	2 995,3	2 990,7
Bank, sug‘urta, lizing, kredit va vositachilik	26 051,0	15 331,7
San‘at, ko‘ngil ochish va dam olish	3 527,3	2 965,6
Boshqa faoliyat turlari	5 539,8	4 794,8

Tuman(shahar)lar kesimida o‘rtacha nominal hisoblangan ish haqi
(qishloq xo‘jaligi va kichik tadbirkorlik subyektlaridan tashqari, ming so‘m)

	Dekabr	Yanvar-dekabr
Jizzax viloyati	5 531,7	4 786,0
Jizzax sh.	7 917,2	6 383,5
<i>tumanlar:</i>		
Arnasoy	4 366,8	3 996,6
Baxmal	4 414,2	3 762,4
G‘allaorol	5 248,7	4 759,7
Sharof Rashidov	4 146,9	3 836,3
Do‘stlik	3 986,1	3 576,0
Zomin	4 383,9	4 043,6
Zarbdor	4 846,9	3 971,2
Mirzacho‘l	3 854,7	3 453,2
Zafarobod	3 973,3	4 148,6
Paxtakor	4 446,6	4 175,4
Forish	3 454,0	3 201,8
Yangiobod	3 940,3	3 532,9

Jizzax viloyatida o‘rtacha oylik ish haqi miqdori Yangiobod tumanida 3 532,9 ming so‘m (viloyatidagi o‘rtacha oylik ish haqiga nisbatan 73,8 %), Forish tumanida 3 201,8 ming so‘mni (66,9 %), Do‘stlik tumanida 3 576,0 ming so‘mni (74,7 %) va Zomin tumanida 4 043,6 ming so‘mni (84,5 %) tashkil etgan.

STATISTIK KO'RSATKICHLARGA IZOHLAR

Nominal hisoblangan ish haqi – ma'lum bir davr (soat, oy, yil) mobaynida xodim tomonidan ishlab chiqarilgan mahsulot (bajarilgan ish yoki ko'rsatilgan xizmat) evaziga ish beruvchilar tomonidan, amaldagi qonun hujjatlariga asoslangan holda soliq va boshqa to'lovlarni o'z ichiga oluvchi yollanma xodimning mehnatiga haq to'lash tarzida jismoniy shaxsga pul shaklida hisoblangan daromadlardan iborat.

O'rtacha ish haqini hisoblash uchun qabul qilinadigan xodimlar soni – homiladorlik va tug'ish bo'yicha ta'tilda bo'lgan, bevosita tug'uruqxonaning o'zidan yangi tug'ilgan chaqaloqni farzandlikka olish munosabati bilan ta'tilda bo'lgan hamda bolani uning qonun hujjatlariga muvofiq ma'lum bir yoshga to'lguniga qadar parvarish qilish bo'yicha ta'tilda bo'lgan ayollar; ta'lim muassasalarida o'qiyotgan va ish haqi saqlanmagan holda qo'shimcha mehnat ta'tilida bo'lganlar, shuningdek, ta'lim muassasalariga kirish imtihonlarini topshirish uchun ish haqi saqlanmagan holda ta'tilda bo'lgan xodimlarni inobatga olmagan holda, mehnat daftarchalari mavjud bo'lgan va ish haqi hisoblangan xodimlarning o'rtacha sonini ifodalaydi.

Ish vaqti – korxonada yoki muassasada muayyan ishni bajarish uchun qonuniy berilgan muddat ish kuni va ish haftasi bilan belgilanadi. Ish vaqti davomida ishlanmagan vaqt (nima sababdan sodir bo'lgani dan qat'iy nazar) bekor turish vaqti deyiladi.

Ish haqi – joriy davrda ish beruvchi tomonidan yollangan xodimga bajargan ishlari uchun berilgan pul yoki natura usulidagi to'lovlar bo'lib, ular hisoblangan summalar yig'indisidan tashkil topadi va ikki qismga bo'linadi: ish haqi va ijtimoiy sug'urtaga ajratmalar.

Ish haqiga ta'sir ko'rsatuvchi omillar – bozor iqtisodiyoti sharoitida ish haqi hajmiga bir qator bozor omillari va bozordan tashqari omillar ta'sir ko'rsatadi, buning natijasida mehnatga haq to'lashning muayyan darajasi vujudga keladi. Bular tovarlar va xizmatlar bozorida talab va taklif o'zgarishlari, mehnatga bo'lgan talab, narxining o'zgaruvchanligi, iste'mol tovarlari va xizmatlar narxi o'zgarishi va boshqalar kiradi.

**YANGIOBOD TUMANINING
STATISTIK AXBOROTNOMASI
2025- yil yanvar-dekabr**

Nashrga mas'ul:
Yangiobod tumani statistika bo'limi
tel. (72) 211-53-47

Buyurtma raqami № 3 2025-y. Tiraj 9 nusxa

Yangiobod tumani statistika bo'limi
Yangiobod tumani, Balandchaqir q. a. p. Mustaqillik ko'chasi, 1-uy.