

III. QISHLOQ, O‘RMON VA BALIQCHILIK XO‘JALIGI



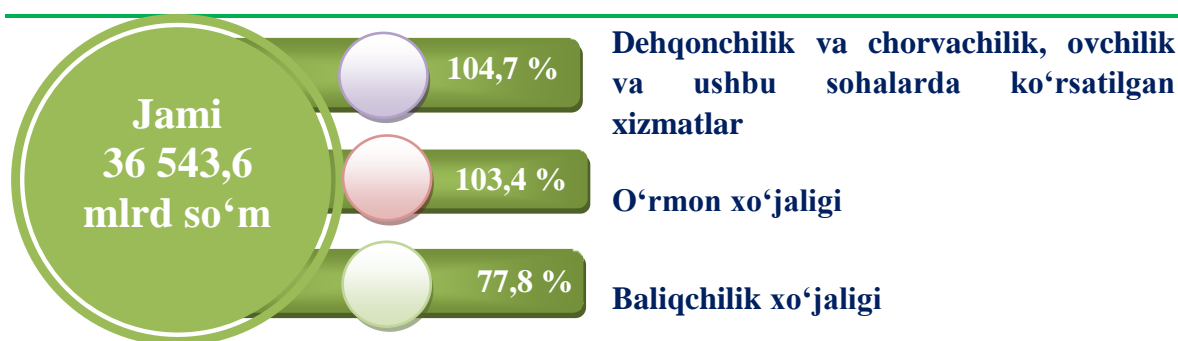
2025- yilning yanvar-dekabr oylarida ishlab chiqarilgan qishloq xo‘jaligi mahsulotlarining xo‘jalik toifalari bo‘yicha taqsimlanishi

2025- yilning yanvar-dekabr oylarida qishloq, o‘rmon va baliqchilik xo‘jaligi mahsulot (xizmatlar) larining umumiy hajmi 36 543,6 mlrd so‘mni tashkil qilib, 2024- yilning shu davriga nisbatan 104,4 % ga o‘tdi. Jumladan, dehqonchilik va chorvachilik hamda ushbu sohalarda ko‘rsatilgan xizmatlar 35 509,2 mlrd so‘mni (o‘shish sur‘ati 104,7 %), ovchilik sohasida ko‘rsatilgan xizmatlar 1,1 mlrd so‘mni (100,3 %), o‘rmon xo‘jaligida 692,7 mlrd so‘mni (103,4 %), baliqchilik xo‘jaligida 341,7 mlrd so‘mni (77,8 %) tashkil qildi. Qishloq, o‘rmon va baliqchilik xo‘jaligi mahsulot (xizmatlar)lari hajmining o‘shishi asosan dehqonchilik va chorvachilik, ovchilik va ushbu sohada ko‘rsatilgan xizmatlar hajmining sezilarli darajada ortishi bilan bog‘liqdir.

Viloyatda qishloq, o‘rmon va baliqchilik xo‘jaligi mahsulot (xizmat)larining umumiy hajmi (yanvar-dekabr, mlrd so‘m)

	2023- yil	2024- yil	2025- yil
Jami	27 860,9	30 411,4	36 543,6
shu jumladan:			
Dehqonchilik va chorvachilik, ovchilik va ushbu sohalarda ko‘rsatilgan xizmatlar	27 092,4	29 551,2	35 509,2
O‘rmon xo‘jaligi	432,7	488,5	692,7
Baliqchilik xo‘jaligi	335,8	371,7	341,7

Viloyatda qishloq, o‘rmon va baliqchilik xo‘jaligi mahsulot (xizmat)lari hajmining o‘shish sur‘atlari



Qishloq xo‘jaligi mahsulotlari – hisobot davrida fermer xo‘jaliklarida, dehqon va tomorqa xo‘jaliklarida hamda qishloq xo‘jaligi faoliyatini amalga oshiruvchi tashkilotlarda yetishtirilgan dehqonchilik va chorvachilik mahsulotlarining jami qiymatini belgilab, qishloq xo‘jaligida mahsulot yetishtirishning umumiy hajmini ifodalaydi.

Ovchilik xo‘jaligi — ovchilik va yovvoyi hayvonlarni tutish, bu sohalarda xizmat ko‘rsatish shuningdek, parvarishxona va fermalarda hayvonlarni saqlash, ko‘paytirish va davolash xarajatlari hisobga olinadi.

O‘rmon xo‘jaligi – faoliyat turi o‘rmon resurslarini takror ishlab chiqarish va o‘rmon resurslaridan foydalanish, xususan o‘rmonchilik, o‘rmonzorlarni barpo etish va yog‘ochni qayta ishlash tarmoqlari uchun binokorlik dumaloq yog‘ochlarini yetishtirish, shuningdek, yovvoyi holda o‘suvi o‘rmon mahsulotlarini yig‘ish bilan bog‘liq bo‘lgan soha.

Baliqchilik xo‘jaligi – baliq ovlash va suv bioresurslarini, akvakulturani saqlash, suv bioresurslaridan olinadigan baliq va boshqa mahsulotlarni yetishtirish va sotish bo‘yicha faoliyat turi.

Viloyatning qishloq, o‘rmon va baliqchilik xo‘jaligi mahsulot (xizmat)lari umumiy hajmining taqsimlanishi



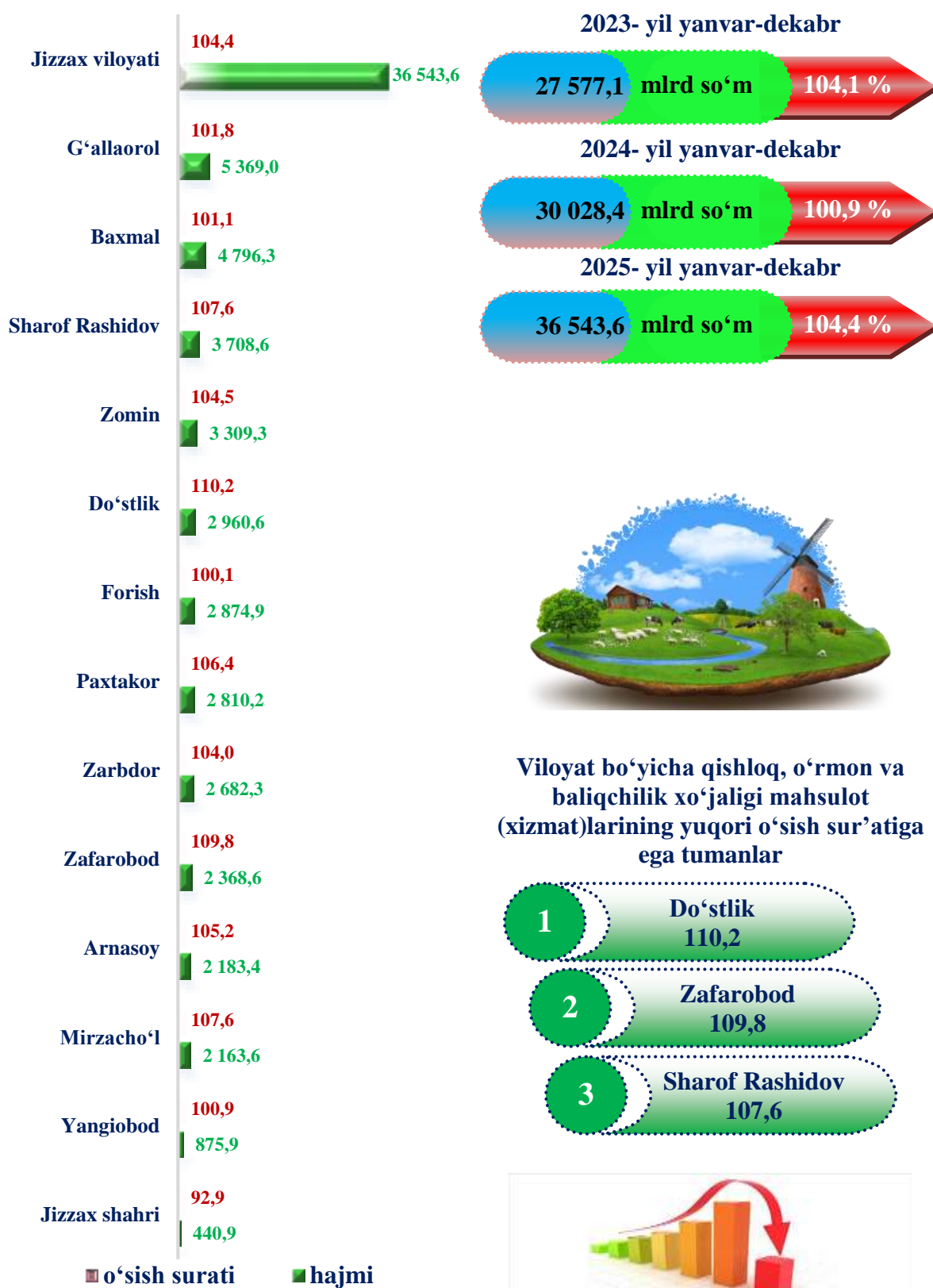
Dehqonchilik va chorvachilik, ovchilik va ushbu sohalarda ko‘rsatilgan xizmatlar

O‘rmon xo‘jaligi

Baliqchilik xo‘jaligi

2025- yilning yanvar-dekabr oylari yakunlariga ko‘ra, qishloq, o‘rmon va baliqchilik xo‘jaligi mahsulot (xizmat)lari umumiy hajmining 97,2 % i dehqonchilik va chorvachilik, ovchilik va ushbu sohalarda ko‘rsatilgan xizmatlar, 1,9 % i o‘rmon xo‘jaligi va 0,9 % i – baliqchilik xo‘jaligi hissasiga to‘g‘ri keldi.

Shahar va tumanlar kesimida qishloq, o‘rmon va baliqchilik xo‘jaligi mahsulot (xizmat)larining hajmi





2025- yilning yanvar-dekabr oylarida xo‘jalik toifalari bo‘yicha asosiy turdagi dehqonchilik mahsulotlarini ishlab chiqarish

Dehqonchilik. 2025- yilning yanvar-dekabr oylarida ishlab chiqarilgan dehqonchilik mahsulotlarining hajmi 13 393,8 mlrd so‘mni yoki 2024- yilning shu davriga nisbatan o‘shir sur‘ati 112,4 % ni, ishlab chiqarilgan qishloq xo‘jaligi mahsulotlarining umumiy hajmidagi ulushi 38,5 % ni tashkil qildi.

Hosilni yig‘ib olish. Hisobot davrida barcha toifadagi xo‘jaliklarda 892 369 tonna (o‘shir sur‘ati 120,7 %) jami don, 735 962 tonna (121,9 %) boshqoli don, 643 380 tonna (122,7 %) bug‘doy, 77 603 tonna (105,9 %) makkajo‘xori, 126 557 tonna (102,1 %) kartoshka, 559 047 tonna (99,4 %) sabzavotlar, 430 634 tonna (115,1 %) oziqbop poliz, 111 228 tonna (108,9 %) mevalar va rezavorlar hamda 38 374 tonna (116,2 %) uzum yig‘ib olindi.


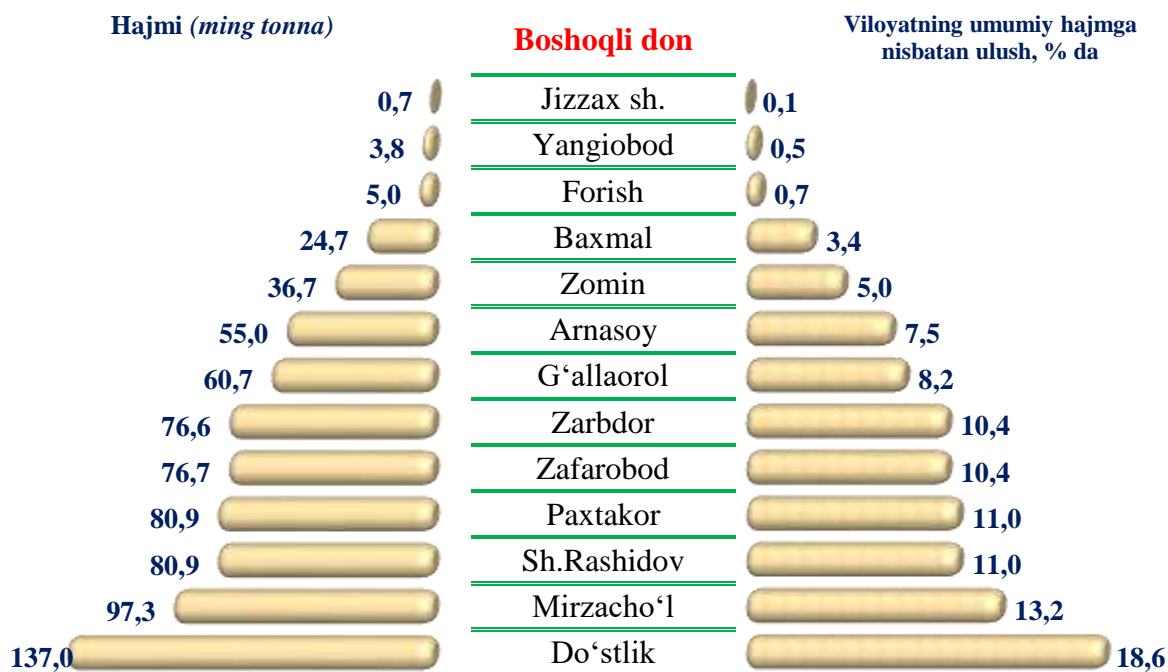
	Barcha toifadagi xo‘jaliklar		Shu jumladan:					
			Ferma xo‘jaliklari		Dehqon va tomorqa xo‘jaliklari		Qishloq xo‘jaligi faoliyatini amalga oshiruvchi tashkilotlar	
	tonna	o‘shir sur‘ati, % da	tonna	o‘shir sur‘ati, % da	tonna	o‘shir sur‘ati, % da	tonna	o‘shir sur‘ati, % da
Don jami	892 369	120,7	795 117	120,9	39 905	2,1 m.	57 347	91,7
Boshqoli don	735 962	121,9	660 810	121,4	28 881	4,0 m.	46 271	88,4
shundan: bug‘doy	643 380	122,7	583 818	121,7	27 115	4,8 m.	32 447	83,7
makkajo‘xori don uchun	77 603	105,9	62 882	106,7	9 116	92,9	5 605	123,2
Kartoshka	126 577	102,1	50 133	115,4	59 386	83,2	17 058	186,1
Sabzavotlar- jami	559 047	99,4	226 665	97,7	278 079	90,5	54 303	2,3 m.
Poliz – jami	430 634	115,1	221 476	112,8	159 651	120,0	49 507	110,9
Mevalar va rezavorlar-jami	111 228	108,9	54 546	133,2	48 750	100,4	7 932	62,9
Uzum	38 374	116,2	14 076	89,2	15 824	100,6	8 474	5,6 m.



2025- yilning yanvar-dekabr oylarida hududlar kesimida asosiy turdagi dehqonchilik mahsulotlarini ishlab chiqarish



**HUDUDLAR BO‘YICHA
DON
YETISHTIRISH**

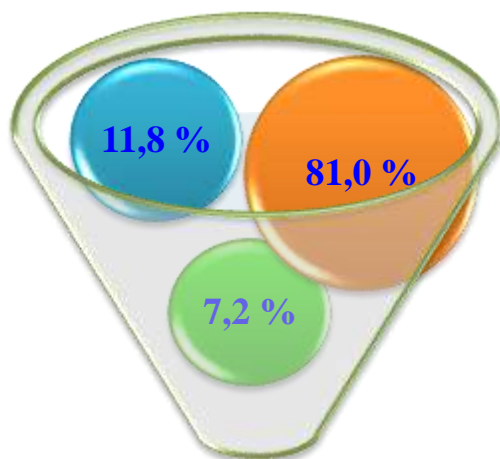




HUDUDLAR BO'YICHA MAKKAJO'XORI, DON UCHUN YETISHTIRISH



Yetishtirilgan mahsulotning xo'jalik toifalari bo'yicha taqsimlanishi




Makkajo'xori don yetishtirishning eng katta hajmi 62,9 tonna yoki umumiy yetishtirish hajmidan 81,0 % i fermer xo'jaliklarida qayd etildi.

Eng kam hajm 5,6 tonna yoki umumiy yetishtirish hajmidan 7,2 % i qishloq xo'jaligi faoliyatini amalga oshiruvchi tashkilotlarda kuzatildi.

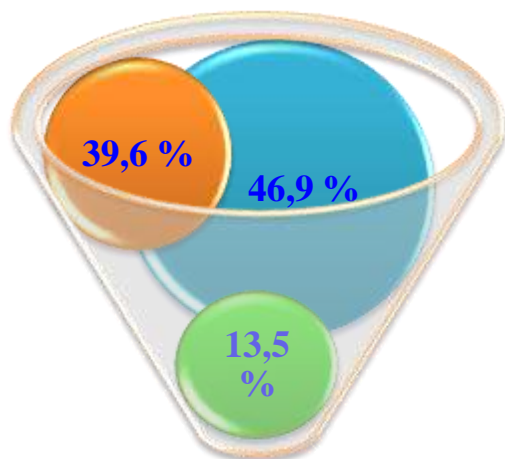
2025- yilning yanvar-dekabr oylarida o'tgan yilga nisbatan, fermer xo'jaliklarida 6,7 % ga o'sish, dehqon va tomorqa xo'jaliklarida 7,1 % ga kamayish kuzatildi.



HUDUDLAR BO'YICHA KARTOSHKA YETISHTIRISH



Yetishtirilgan mahsulotning xo'jalik toifalari bo'yicha taqsimlanishi




Kartoshka yetishtirishning eng katta hajmi 126,6 ming tonna yoki umumiy yetishtirish hajmidan 46,9 % i dehqon va tomorqa xo'jaliklarida qayd etildi.

Eng kam hajm 17,1 tonna yoki umumiy yetishtirish hajmidan 13,5 % i qishloq xo'jaligi faoliyatini amalga oshiruvchi tashkilotlar tomonidan kuzatildi.

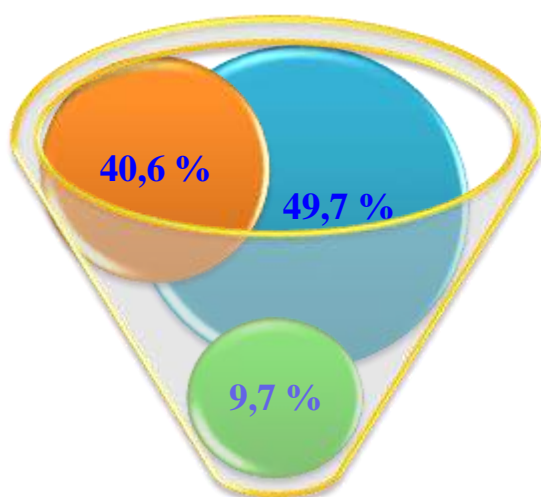
2025- yilning yanvar-dekabr oylarida o'tgan yilga nisbatan, fermer xo'jaliklarida 15,4 % ga o'sish, dehqon va tomorqa xo'jaliklarida 16,8 % ga kamayish kuzatildi.



HUDUDLAR BO'YICHA SABZAVOTLAR YETISHTIRISH



Yetishtirilgan mahsulotning xo'jalik toifalari bo'yicha taqsimlanishi



Sabzavotlar yetishtirishning eng katta hajmi 278,1 ming t. yoki umumiy yetishtirish hajmidan 49,7 % i dehqon va tomorqa xo'jaliklarida qayd etildi.

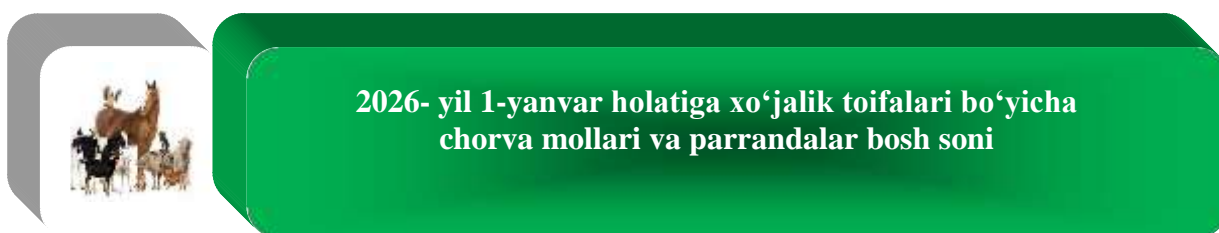
Eng kam hajm 54,3 ming t. yoki umumiy yetishtirish hajmidan 9,7 % i qishloq xo'jaligi korxonalarida kuzatildi.

2025- yilning yanvar-dekabr oylarida o'tgan yilga nisbatan, fermer xo'jaliklarida 2,3 % ga kamayish, dehqon va tomorqa xo'jaliklarida esa 9,5 % ga kamayish kuzatildi.

Chorvachilik. Chorvachilik sohasining imkoniyatlarini oshirishga qaratilgan chora-tadbirlarning izchillik bilan amalga oshirilishi hamda davlat tomonidan ko'rsatilayotgan tizimli qo'llab-quvvatlashlar natijasida qoramollar bosh sonining o'sishiga, ichki iste'mol bozorlarining chorvachilik mahsulotlari bilan to'yinishiga imkon yaratdi.

2025- yilning yanvar-dekabr oylarida 21 429,6 mlrd so'mlik chorvachilik mahsulotlari ishlab chiqarilib, o'sish sur'ati 2024- yilning shu davriga nisbatan 99,8 % ni tashkil qildi. Ishlab chiqarilgan qishloq xo'jaligi mahsulotlarining umumiy hajmida chorvachilik mahsulotlarining ulushi 61,5 % ni tashkil etdi.

2026- yilning 1-yanvar holatiga viloyatdagi yirik shohli qoramollar bosh soni 995,6 mingtani (o'tgan yilning mos davriga nisbatan 101,3 %), shu jumladan sigirlar bosh soni 276,8 mingtani (100,5 %), qo'y va echkilar bosh soni 2 435,1 mingtani (101,0 %), otlar bosh soni 32,5 mingtani (110,0 %) va parrandalar bosh soni 4 219,3 mingtani (104,9 %) tashkil qildi.



	Barcha toifadagi xo'jaliklar		Shu jumladan:					
			Fermer xo'jaliklari		Dehqon va tomorqa xo'jaliklari		Qishloq xo'jaligi faoliyatini amalga oshiruvchi tashkilotlar	
	bosh soni	o'sish sur'ati, % da	bosh soni	o'sish sur'ati, % da	bosh soni	o'sish sur'ati, % da	bosh soni	o'sish sur'ati, % da
Yirik shoxli qoramollar	995 573,0	101,3	77 918	116,6	880 000	100,7	37 655	90,1
Sigirlar	276 779	100,5	27 028	114,7	235 400	99,7	14 351	91,6
Qo'y va echkilar	2 435 100	101,0	484 126	102,7	1 466 200	100,4	484 774	101,3
Otlar	33 526	110,0	8 450	102,4	17 368	112,1	7 708	114,7
Parrandalar	4 219 332	104,9	285 729	73,6	1 540 200	100,7	2 393 403	113,6

Umumiy bosh soniga nisbatan dehqon va tomorqa xo'jaliklarida yirik shoxli qoramollarning ulushi 88,4 % ni, fermer xo'jaliklarida 7,8 % ni tashkil etdi, sigirlar mos ravishda 85,0 va 9,8 % ni, qo'ylar va echkilar 60,2 va 19,9 % ni, parrandalar 36,5 va 6,8 % ni tashkil qildi.



HUDUDLAR BO'YICHA YIRIK SHOHLI QORAMOLLAR YETISHTIRISH

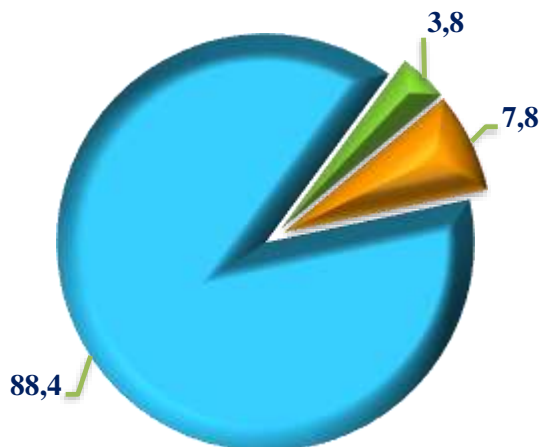
Viloyatda yirik shoxli qoramollar umumiy bosh sonining eng katta ulushi G'allaorol (17,8 %), Baxmal (17,2 %) va Zomin (12,0 %) tumanlari hissasiga, eng kichik ulushlar esa, Jizzax shahri (1,3 %) va Do'stlik tumani (3,9 %) hissasiga to'g'ri keldi.

Boshqa hududlar bilan taqqoslaganda, 2024- yilning shu davriga nisbatan eng yuqori o'sish sur'atlari Paxtakor (105,1 %) va Sharof Rashidov (103,7 %) tumanlarida qayd etildi.

Soni (ming bosh)

Jizzax sh.	12,7
Do'stlik	39,1
Mirzacho'l	42,8
Zafarobod	44,6
Yangiobod	44,8
Arnasoy	50,3
Paxtakor	56,8
Forish	71,2
Zarbdor	75,0
Sh.Rashidov	90,5
Zomin	119,5
Baxmal	170,9
G'allaorol	177,5

Qoramollar bosh sonining xo'jalik toifalari bo'yicha taqsimlanishi



2026- yilning 1-yanvar holatiga ko'ra, barcha toifadagi xo'jaliklarda:

- yirik shoxli qoramollarning umumiy boshsoni 995,6 mingtaga yetdi.
- yirik shoxli qoramollar bosh soni 2025- yilning mos davriga nisbatan 13,1 mingtaga (1,3 %) ko'paydi.
- yirik shoxli qoramollar bosh sonining 88,4 % i dehqon va tomorqa xo'jaliklarida qayd etildi.

2025- yilning yanvar-dekabr oylarida o'tgan yilga nisbatan fermer xo'jaliklarida 16,6 %, dehqon va tomorqa xo'jaliklarida 0,7 % ga o'sish kuzatildi.



HUDUDLAR BO‘YICHA SIGIRLAR YETISHTIRISH

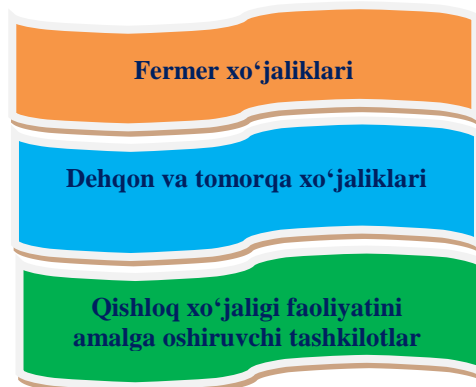
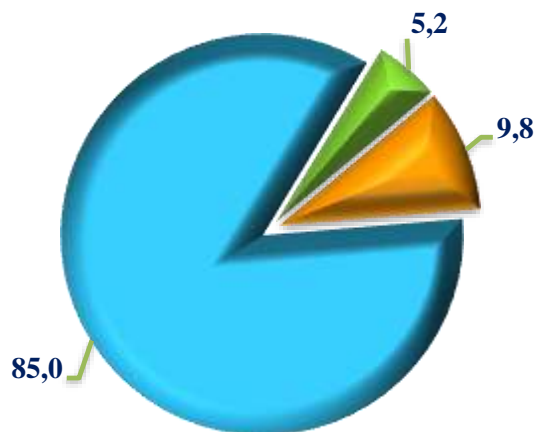
Sigirlar umumiy bosh sonining eng katta ulushi Baxmal tumaniga (16,4 %) to‘g‘ri keldi. Shuningdek, yuqori ulush G‘allaorol (15,2 %) va Zomin (13,4 %) tumanlarida qayd etildi.

Shu bilan birga, sigirlarning umumiy bosh sonidagi eng kichik ulushlar Jizzax shahri (1,3 %) va Mirzacho‘l tumani (4,0 %) hissasiga to‘g‘ri keldi.

Boshqa hududlar bilan taqqoslaganda, 2024-yilning yanvar-dekabriga nisbatan eng yuqori o‘shish sur‘ati Paxtakor tumani (117,4 %) da qayd etildi.

	Soni (ming bosh)
Jizzax sh.	3,5
Mirzacho‘l	11,1
Zafarobod	11,9
Do‘stlik	13,0
Arnasoy	13,6
Yangiobod	14,6
Paxtakor	16,9
Forish	19,8
Zarbdor	21,5
Sh.Rashidov	26,3
Zomin	37,1
G‘allaorol	42,1
Baxmal	45,4

Sigirlar jami bosh sonining xo‘jalik toifalari bo‘yicha taqsimlanishi



2026- yilning 1-yanvar holatiga ko‘ra, barcha toifadagi xo‘jaliklarda:

- sigirlarning umumiy bosh soni 276,8 mingtaga etdi.
- sigirlar bosh soni 2025- yilning 1-yanvariga nisbatan 1,4 mingtaga (0,5 %) ko‘paydi.
- sigirlar bosh sonining 85,0 % i dehqon va tomorqa xo‘jaliklarida kuzatildi.

2025- yilning yanvar-dekabr oylarida o‘tgan yilga nisbatan fermer xo‘jaliklarida 14,7 % ga o‘shish kuzatildi.



HUDUDLAR BO‘YICHA QO‘YLAR VA ECHKILAR YETISHTIRISH

Qo‘y va echkilar umumiy bosh sonining eng katta ulushi Forish tumani hissasiga (35,9 %) to‘g‘ri keldi. Shuningdek, yuqori ulush Baxmal (13,3 %) va G‘allaorol (13,1 %) tumanlarida qayd etildi.

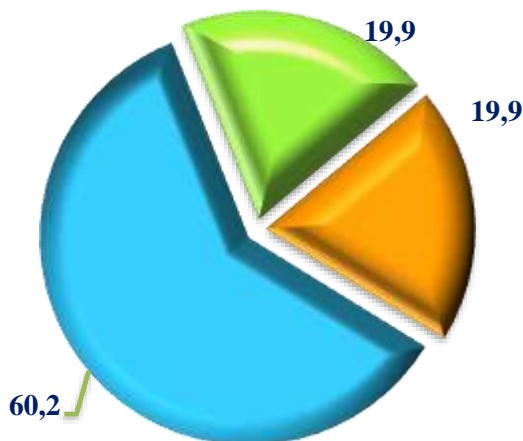
Shu bilan birga, qo‘y va echkilar umumiy bosh sonidagi eng kam ulush Arnasoy tumani (1,4 %) va Jizzax shahri (1,4 %) da kuzatildi.

Boshqa hududlar bilan taqqoslaganda, 2024- yilning yanvar-dekabriga nisbatan eng yuqori o‘shish sur‘atlari Arnasoy (113,8 %) va Do‘stlik tumanlarida (111,1 %) qayd etildi.

Soni (ming bosh)

Arnasoy	33,9
Jizzax sh.	34,2
Do‘stlik	42,7
Paxtakor	49,5
Mirzacho‘l	65,9
Zarbdor	74,1
Yangiobod	101,7
Zafarobod	108,4
Sh.Rashidov	196,5
Zomin	210,8
G‘allaorol	319,1
Baxmal	323,2
Forish	875,0

Qo‘ylar jami bosh sonining xo‘jalik toifalari bo‘yicha taqsimlanishi



2026- yilning 1-yanvar holatiga barcha toifadagi xo‘jaliklarda:

- qo‘y va echkilar umumiy bosh soni 2 435,1 mingtaga yetdi.
- qo‘y va echkilar bosh soni 2025- yilning 1-oktabriga nisbatan 24,9 mingtaga (1,0 %) ko‘paydi.
- qo‘y va echkilar bosh sonining 60,2 % i dehqon va tomorqa xo‘jaliklari hissasiga to‘g‘ri keldi.

2025- yilning yanvar-dekabr oylarida o‘tgan yilga nisbatan fermer xo‘jaliklarida 2,7 % ga o‘shish kuzatildi.




HUDUDLAR BO‘YICHA PARRANDALAR YETISHTIRISH

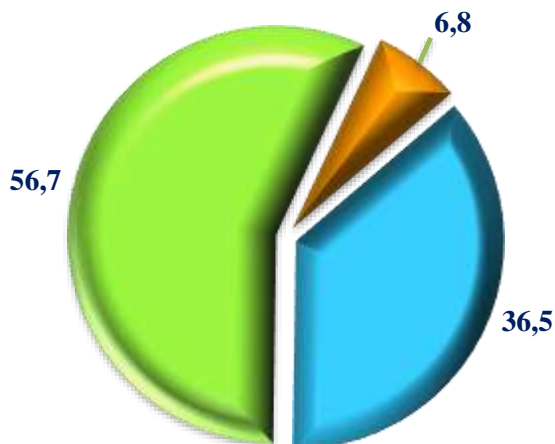
Parrandalar umumiy bosh sonining eng katta ulushi G‘allaorol tumani hissasiga (39,1 %) to‘g‘ri keldi. Shuningdek, yuqori ulushga Sharof Rashidov (12,6 %) va Zafarobod (9,2 %) tumanlari ega bo‘ldi.

Shu bilan birga, parrandalar umumiy bosh sonidagi eng kam ulush Yangiobod (1,0 %) va Do‘stlik (1,4 %) tumanlarida kuzatildi.

2024- yilning yanvar-dekabriga nisbatan eng yuqori o‘shish sur‘ati Zarbdor tumanida (148,1 %) qayd etildi.



Parrandalar jami bosh sonining xo‘jalik toifalari bo‘yicha taqsimlanishi



2026- yilning 1-yanvar holatiga ko‘ra, barcha toifadagi xo‘jaliklarda:

- Parrandalarning umumiy bosh soni 4 219,3 mingtani tashkil qildi.
- Parrandalar bosh soni 2025- yilning 1-yanvar holatiga nisbatan 195,8 mingtaga (4,9 %) ko‘paydi.
- Parrandalar bosh sonining 56,7 % i qishloq xo‘jaligi faoliyatini amalga oshiruvchi tashkilotlar hissasiga to‘g‘ri keldi.

2025- yilning yanvar-dekabr oylarida fermer xo‘jaliklarida o‘tgan yilning mos davriga nisbatan 26,4 % ga kamayish kuzatildi.



HUDUDLAR BO'YICHA OTLAR YETISHTIRISH

Otlar umumiy bosh sonining eng katta ulushi Forish tumani hissasiga (31,8 %) to'g'ri keldi. Shuningdek, yuqori ulushga Sharof Rashidov (13,9 %) va Baxmal (12,0 %) tumanlari ega bo'ldi.

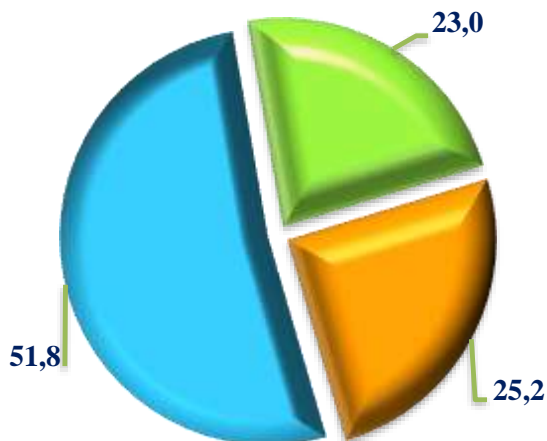
Otlar umumiy bosh sonidagi eng kam ulush Jizzax shahri (0,7 %) va Do'stlik tumanida (0,8 %) kuzatildi.

Kuzatilayotgan davrda, 2024-yil yanvar-dekabriga nisbatan eng yuqori o'sish sur'atlari Baxmal (128,6 %) va G'allaorol (117,9 %) tumanlarida qayd etildi.

Soni (ming bosh)

Jizzax sh.	0,2
Do'stlik	0,3
Yangiobod	0,5
Paxtakor	0,6
Arnasoy	0,7
Mirzacho'l	1,9
Zafarobod	2,0
Zarbdor	2,4
Zomin	2,6
G'allaorol	3,0
Baxmal	4,0
Sh.Rashidov	4,7
Forish	10,7

Otlar jami bosh sonining xo'jalik toifalari bo'yicha taqsimlanishi



2026- yilning 1-yanvar holatiga ko'ra, barcha toifadagi xo'jaliklarda:

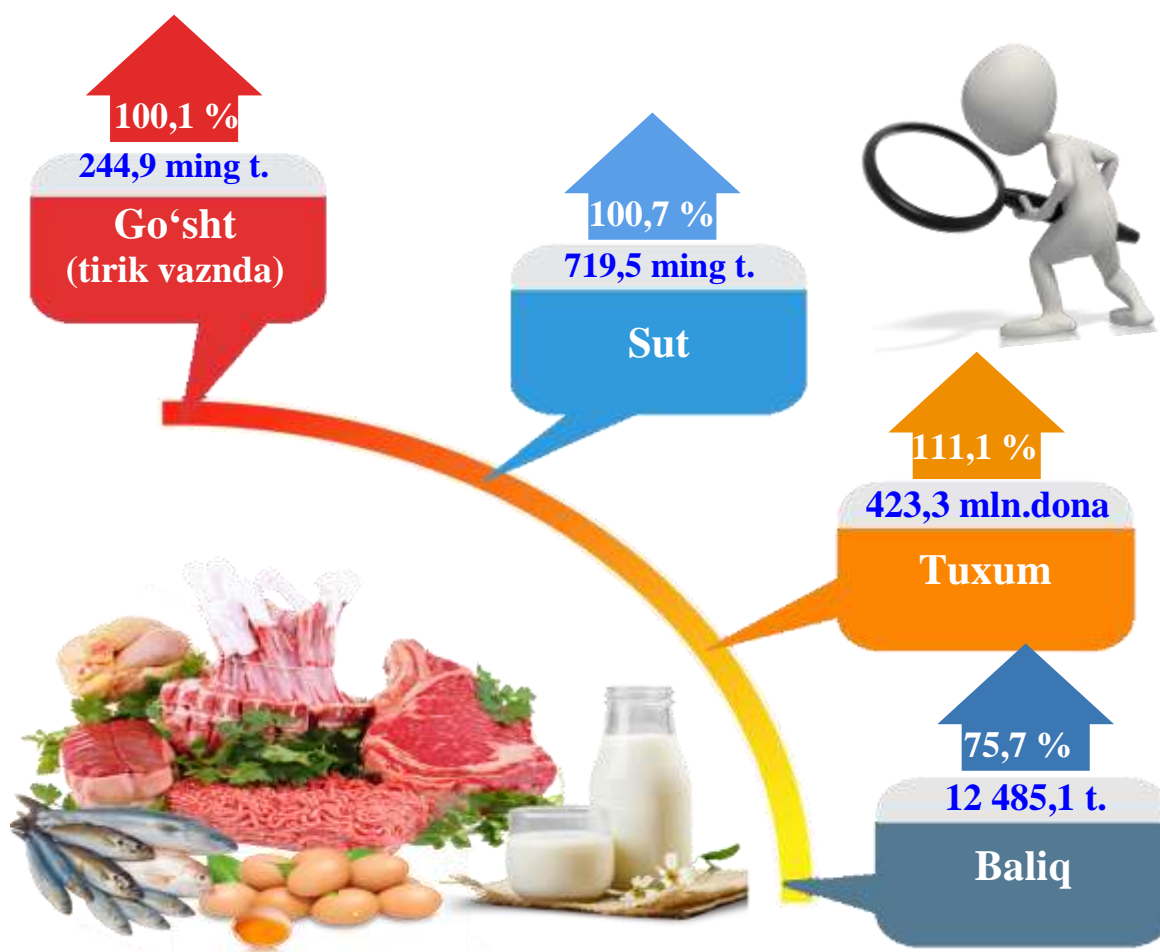
- Otlarning umumiy bosh soni 33,5 mingtaga etdi.
- Otlar bosh soni 2025- yil 1-yanvariga nisbatan 3,1 ming boshga (10,0 %) ko'paydi.
- Otlar bosh sonining 51,8 % i dehqon va tomorqa xo'jaliklariga hissasiga to'g'ri keldi.

2025- yilning yanvar-dekabr oylarida o'tgan yilga nisbatan fermer xo'jaliklarida 2,4 % ga o'sish kuzatildi.



CHORVACHILIK MAHSULOTLARI

Chorvachilik sohasining ichki imkoniyatlarini oshirish bo'yicha chora-tadbirlarning izchil amalga oshirib borilayotganligi, shuningdek, ularga davlat tomonidan tizimli ko'mak ko'rsatib kelinayotganligi chorva mollari va parrandalari bosh sonining ko'payishiga, ichki iste'mol bozorlarini chorvachilik mahsulotlari bilan to'ldirishga imkon yaratdi.



Joriy yilning yanvar-dekabr oylarida chorvachilik mahsulotlarini yetishtirish hajmi 21 429,6 mlrd so'mni tashkil qilib, 2024- yilning mos davriga nisbatan 0,2 % ga kamaydi. Jami yetishtirilgan qishloq xo'jaligi mahsulotlarining umumiy hajmida chorvachilik mahsulotlarining ulushi 61,5 % ni tashkil qildi.

2025- yilning yanvar-dekabr oylarida xo‘jalik toifalari bo‘yicha asosiy turdagi chorvachilik mahsulotlarini ishlab chiqarish

	Barcha toifadagi xo‘jaliklar		Shu jumladan:					
			Ferma xo‘jaliklari		Dehqon va tomorqa xo‘jaliklari		Qishloq xo‘jaligi faoliyatini amalga oshiruvchi tashkilotlar	
	miqdori	o‘sinh sur‘ati, % da	miqdori	o‘sinh sur‘ati, % da	miqdori	o‘sinh sur‘ati, % da	miqdori	o‘sinh sur‘ati, % da
Go‘sh, tirik vaznda, tonna	244 898,0	100,1	8 395,0	119,3	217 040,0	96,0	19 463,0	167,5
Sut, ming tonna	719 534,0	100,7	38 595,0	2,1 m	658 078,0	95,2	22 861,0	494,2
Tuxum, ming dona	423 340,0	111,1	11 561,0	38,4	206 947,0	101,4	204 832,0	139,4
Qorako‘l teri, dona	6 149,0	100,2	3 268,0	91,6	534,0	100,8	2 347,0	115,2
Ovlangan baliq, tonna	12 485,1	75,7	1 303,7	114,0	2 673,5	100,0	8 507,9	67,1


2025- yilning yanvar-dekabr oylarida barcha toifadagi xo‘jaliklarda tirik vaznda 244,9 ming tonna go‘sh (2024- yilning yanvar-dekabriga nisbatan o‘sinh sur‘ati 0,1 %), 719,5 ming tonna sut (0,7 %), 423,3 mln. dona tuxum (11,1 %) va 6 149 dona qorako‘l teri (0,2 %) yetishtirilib, 12 485,1 tonna baliq (24,3 % ga kam) ovlandi.



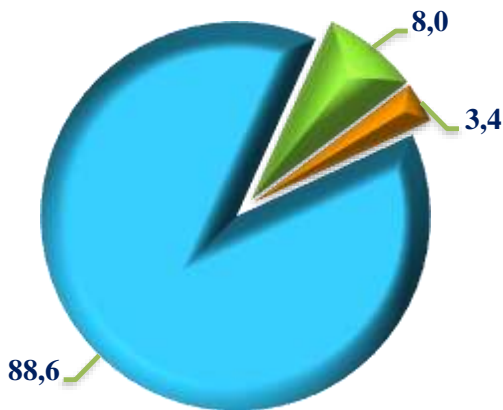
HUDUDLAR BO'YICHA GO'SHT YETISHTIRISH

Hajmi (ming tonna)

Viloyatning umumiy hajmiga nisbatan ulushi, % da



Jami go'sht yetishtirishning xo'jalik toifalari bo'yicha taqsimlanishi



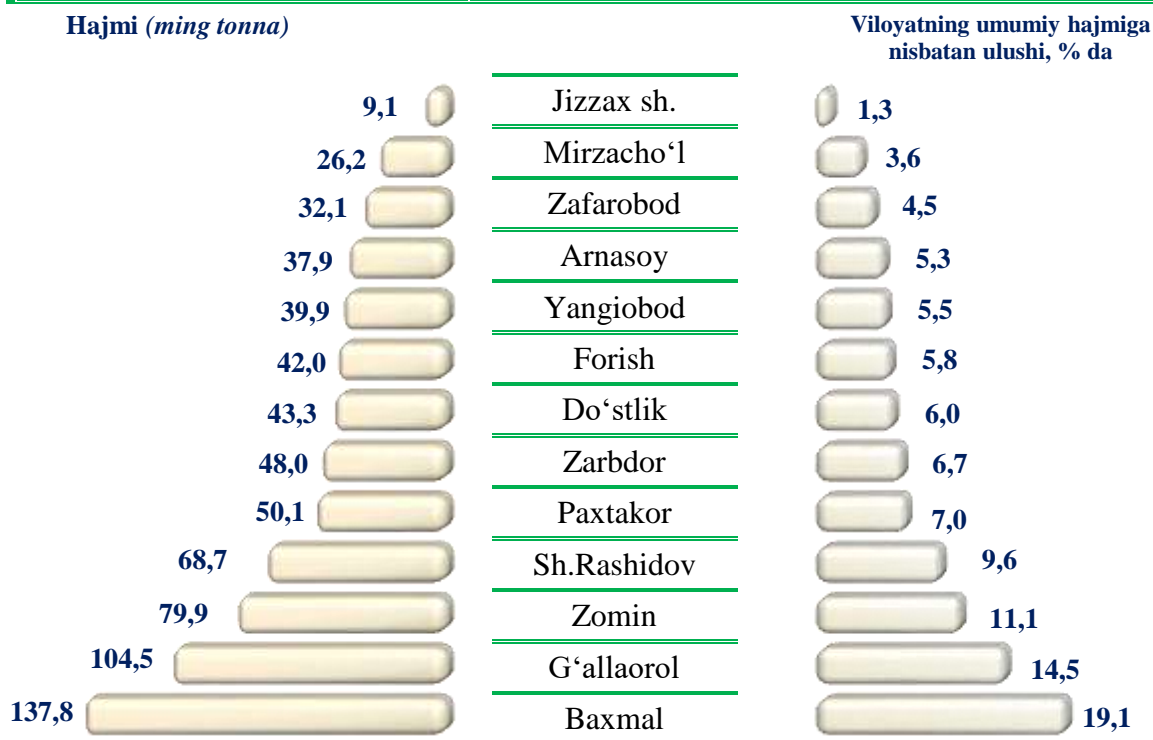
2025- yilning yanvar-dekabr oylarida xo'jalik toifalari bo'yicha go'sht yetishtirishning eng katta hajmi 217,0 ming tonna yoki umumiy yetishtirish hajmidan 88,6 % i dehqon va tomorqa xo'jaliklarida qayd etildi.

Kuzatilgan davrda, go'sht yetishtirishning eng kam hajmi 8,4 ming tonna yoki umumiy yetishtirish hajmidan 3,4 % i fermer xo'jaliklarida kuzatildi.

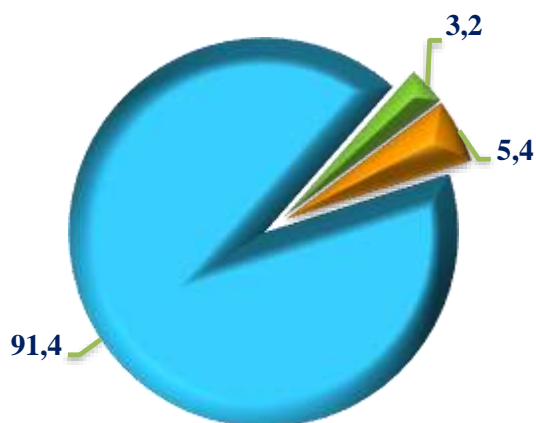
2024- yilning mos davri bilan solishtirganda, 2025- yil yanvar-dekabrda fermer xo'jaliklarida 19,3 % ga o'sish, dehqon va tomorqa xo'jaliklarida 4,0 % ga kamayish, qishloq xo'jaligi faoliyatini amalga oshiruvchi tashkilotlarda 67,5 % ga o'sish kuzatildi.



HUDUDLAR BO‘YICHA SUT YETISHTIRISH



Jami sut yetishtirishning xo‘jalik toifalari bo‘yicha taqsimlanishi



2025- yilning yanvar-dekabr oylarida xo‘jalik toifalari bo‘yicha sut yetishtirishning eng katta hajmi 658,1 ming tonna yoki umumiy yetishtirish hajmining 91,4 % i dehqon va tomorqa xo‘jaliklarida qayd etildi.

Sut yetishtirishning eng kam hajmi 22,9 ming tonna yoki umumiy yetishtirish hajmidan 3,2 % i qishloq xo‘jaligi faoliyatini amalga oshiruvchi tashkilotlarda kuzatildi.


2024- yilning mos davri bilan solishtirganda, 2025- yilning yanvar-dekabrda fermer xo‘jaliklarida 2 marta o‘shish, dehqon va tomorqa xo‘jaliklarida 4,8 % ga kamayish, qishloq xo‘jaligi faoliyatini amalga oshiruvchi tashkilotlarda 4,9 marta o‘shish kuzatildi.



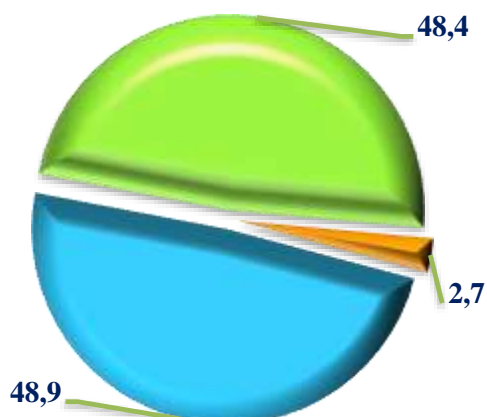
HUDUDLAR BO'YICHA TUXUM YETISHTIRISH

Hajmi (mln. dona)

Viloyatning umumiy hajmiga nisbatan ulushi, % da



Jami tuxumyetishtirishning xo'jalik toifalari bo'yicha taqsimlanishi



2025- yilning yanvar-dekabr oylarida xo'jalik toifalari bo'yicha tahlil natijalariga ko'ra, tuxum yetishtirishning eng katta hajmi 206,9 mln. dona yoki umumiy yetishtirish hajmidan 48,9 % i dehqon va tomorqa xo'jaliklari hissasiga to'g'ri keldi.

Ko'rsatib o'tilgan davrda, tuxum yetishtirishning eng kam hajmi 11,6 mln. dona yoki umumiy yetishtirish hajmidan 2,7 % i fermer xo'jalilarida kuzatildi.

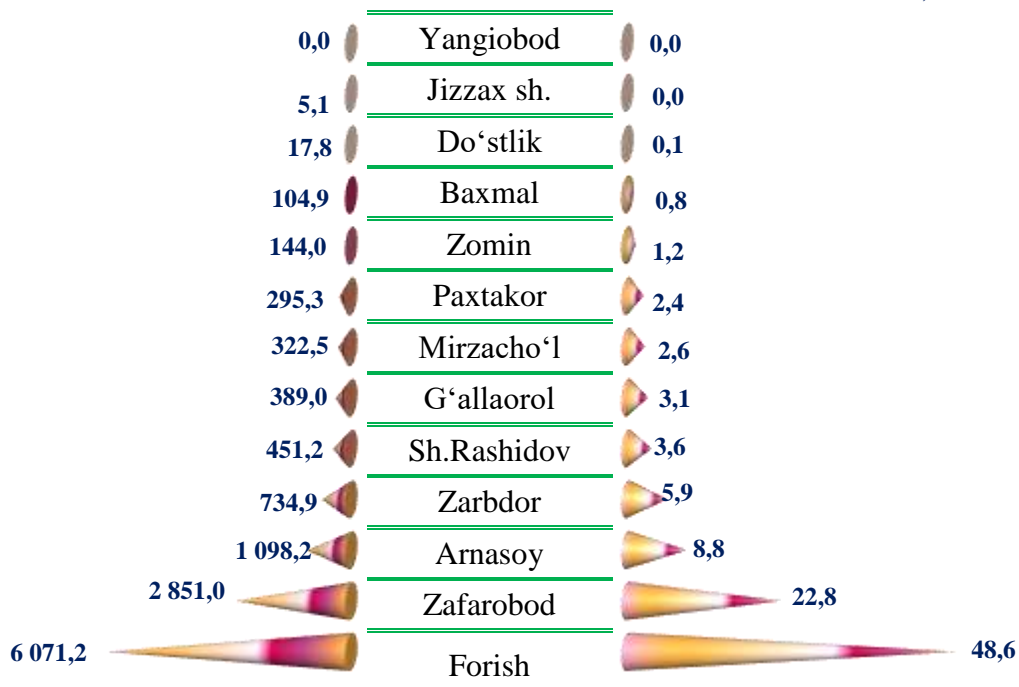
2024- yilning mos davri bilan solishtirganda, joriy yilning yanvar-dekabrida fermer xo'jaliklarida 61,6 % ga kamayish, dehqon va tomorqa xo'jaliklarida 1,4 % ga hamda qishloq xo'jaligi faoliyatini amalga oshiruvchi tashkilotlarda 39,4 % ga o'sish kuzatildi.



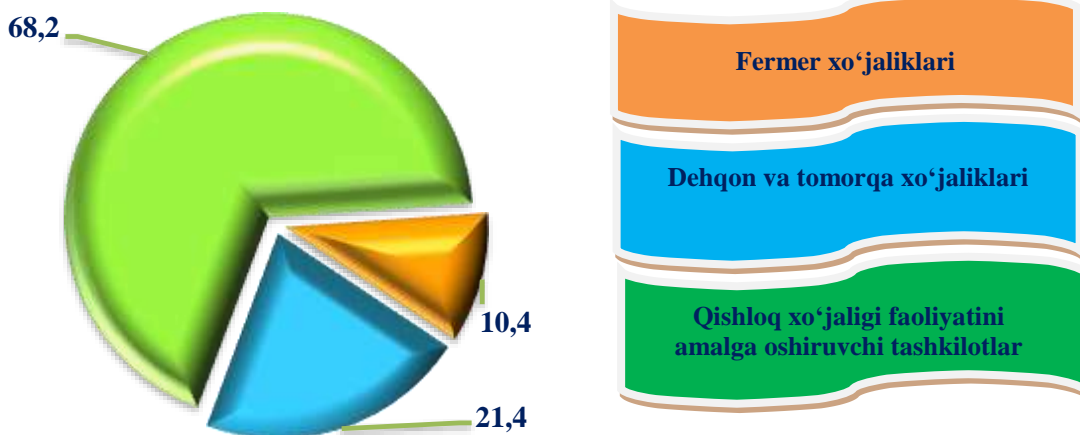
HUDUDLAR BO‘YICHA BALIQ YETISHTIRISH

Hajmi (tonna)

Viloyatning umumiy hajmiga nisbatan ulushi, % da



Jami baliq yetishtirishning xo‘jalik toifalari bo‘yicha taqsimlanishi



2025- yilning yanvar-dekabr oylarida baliq yetishtirishning eng katta hajmi 8 507,9 tonna yoki umumiy yetishtirish hajmidan 68,2 % i qishloq xo‘jaligi faoliyatini amalga oshiruvchi tashkilotlarda qayd etildi.

2024- yilning mos davri bilan solishtirganda, 2025- yilning yanvar-dekabrda fermer xo‘jaliklarida 14,0 % ga, qishloq xo‘jaligi faoliyatini amalga oshiruvchi tashkilotlarda 32,9 % ga kamayish kuzatilgan bo‘lsa, dehqon va tomorqa xo‘jaliklarida o‘sish kuzatilmadi.