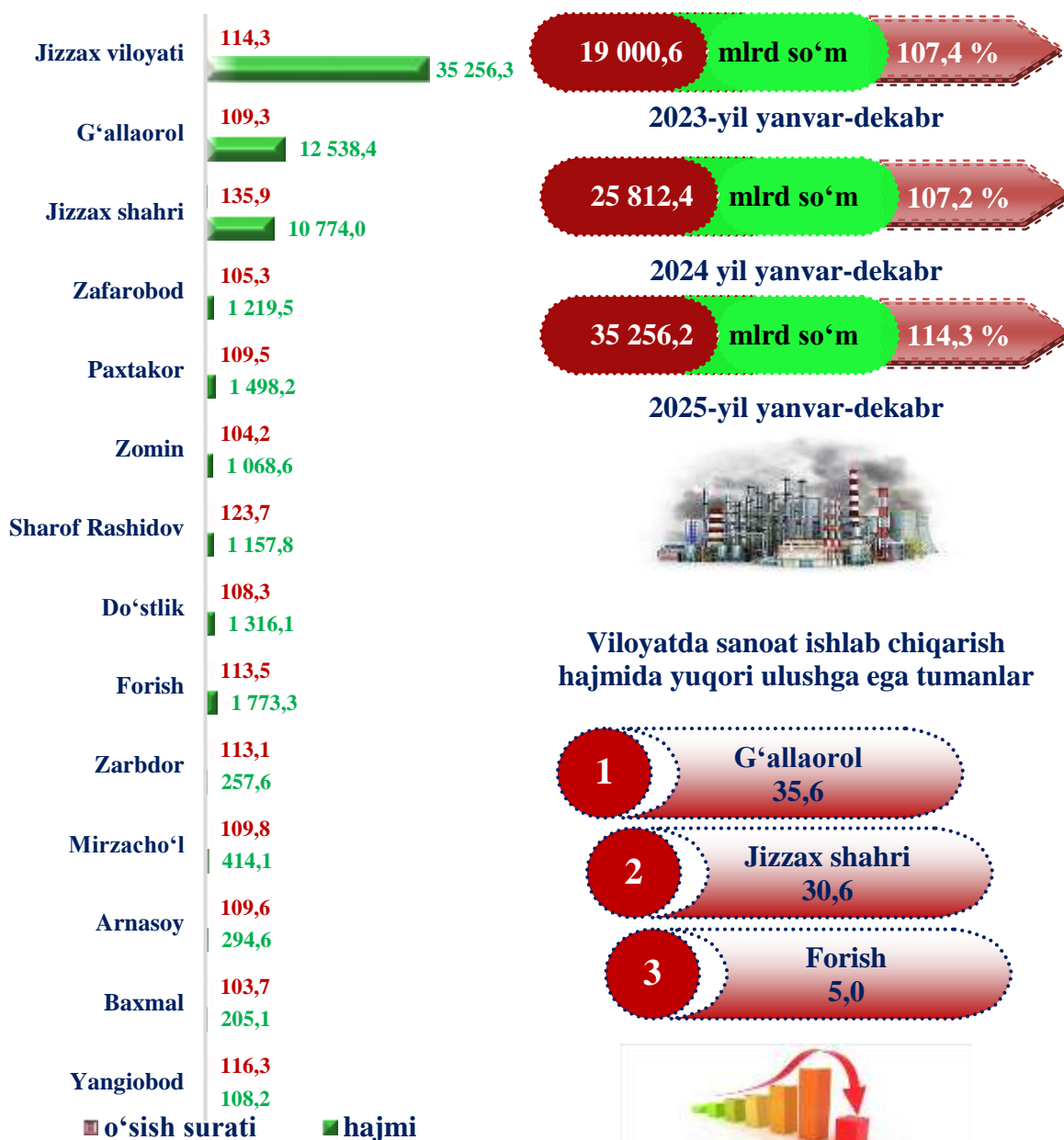


II. SANOAT



Jizzax viloyatining shahar va tumanlari kesimida sanoat ishlab chiqarishi hajmlari


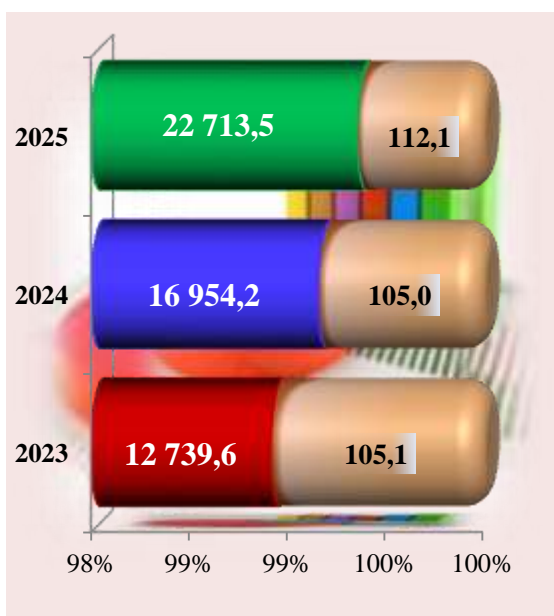
Viloyat sanoat korxonalarida tarkibiy o'zgarishlarni amalga oshirish hamda ishlab chiqarish quvvatlarini texnik va texnologik jihatdan yangilash jarayonlarining jadallashishi natijasida 2025-yilning yanvar-dekabr oylarida 35 256,2 mlrd so'mlik sanoat mahsulotlari ishlab chiqarilib, 2024 yilning tegishli davriga nisbatan ishlab chiqarish fizik hajm indeksi 114,3 % ni tashkil etdi.



Aholi jon boshiga sanoat mahsulotlari ishlab chiqarish (ming so‘m)

Aholi jon boshiga sanoat mahsulotlari ishlab chiqarish ko‘rsatkichlari yirik sanoat korxonalari joylashganligi hisobiga G‘allaorol tumani (65 163,2 ming so‘m) va Jizzax shahri (53 428,7 ming so‘m) da o‘rtacha viloyat ko‘rsatkichi (22 713,5 ming so‘m) dan yuqoriligi kuzatildi.

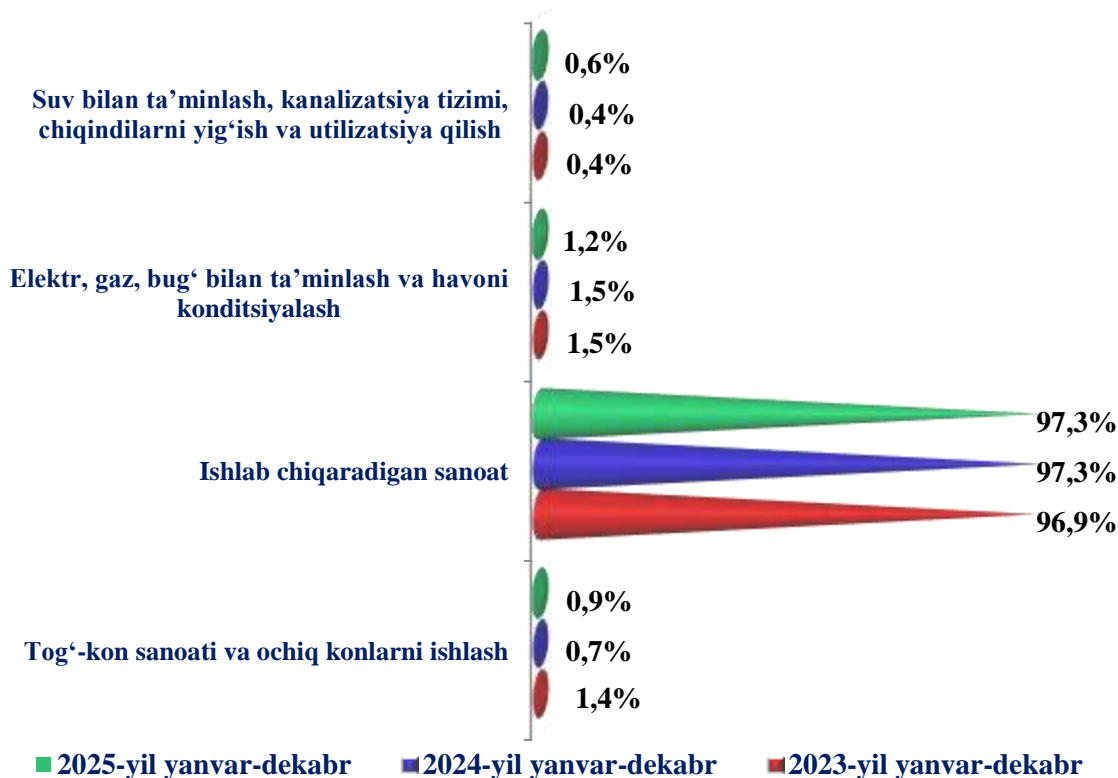
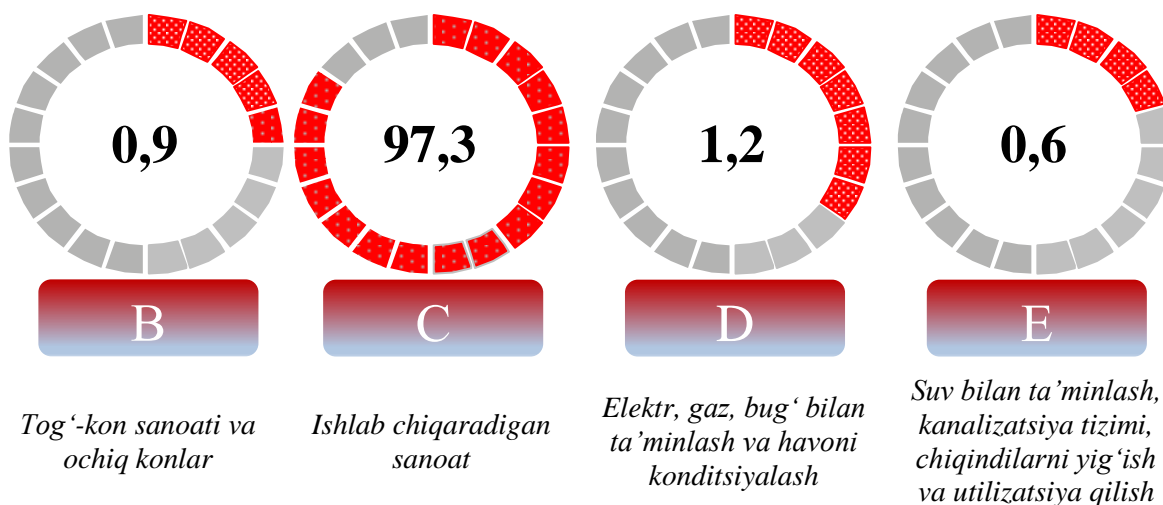
Aholi jon boshiga



Iqtisodiy faoliyat turlari bo'yicha sanoat mahsulotlarini ishlab chiqarish tarkibi

(jami sanoat mahsulotlari ishlab chiqarish hajmiga nisbatan, % da)

Sanoat mahsulotlari ishlab chiqarish tarkibida ishlab chiqaradigan sanoatning ulushi eng ko'p 97,3 % ni tashkil etdi (2024 yilning yanvar-dekabr oylariga nisbatan ishlab chiqarish indeksi 114,3 %). Elektr, gaz, bug' bilan ta'minlash va havoni konditsiyalash ulushi 1,2 % ni (111,3 %), suv bilan ta'minlash, kanalizatsiya tizimi, chiqindilarni yig'ish va utilitatsiya qilish ulushi 0,6 % ni (134,8 %), tog'-kon sanoati va ochiq konlarni ishlash ulushi 0,9 % ni (107,8 %) tashkil qildi.



**Iqtisodiy faoliyat turlari bo'yicha sanoat mahsulotlarini
ishlab chiqarish**
(2025 yilning yanvar-dekabr oylari)

<i>Ko'rsatkichlar nomi</i>	<i>Hajmi, mlrd so'm</i>	<i>2024 yil yanvar-dekabriga nisbatan fizik hajm indeksi</i>
Jami ishlab chiqarilgan sanoat mahsulotlari hajmi	35 256,2	114,3
Tog'–kon sanoati va ochiq konlarni ishlash	331,2	107,8
<i>Shundan:</i>		
tog'–kon sanoati bilan bog'liq boshqa faoliyat	331,2	107,8
Ishlab chiqaradigan sanoati	34 308,1	114,3
<i>Shundan:</i>		
oziq–ovqat mahsulotlari ishlab chiqarish	3 312,4	97,1
ichimliklar ishlab chiqarish	55,0	121,4
to'qimachilik mahsulotlari ishlab chiqarish	4 530,6	107,3
kiyim ishlab chiqarish	576,3	93,3
teri va unga tegishli mahsulotlarni ishlab chiqarish	10,0	40,1
yog'och va po'kak buyumlar (mebeldan tashqari), pohlol va to'qish uchun materiallardan buyumlar ishlab chiqarish	71,6	128,6
qog'oz va qog'oz mahsulotlari ishlab chiqarish	169,4	105,5
yozilgan materiallarni nashr etish va aks ettirish	51,8	551,8
kimyo mahsulotlari ishlab chiqarish	404,0	77,5
rezina va plastmassa buyumlar ishlab chiqarish	521,5	155,2
boshqa nometal mineral mahsulotlari ishlab chiqarish	3 436,8	109,3

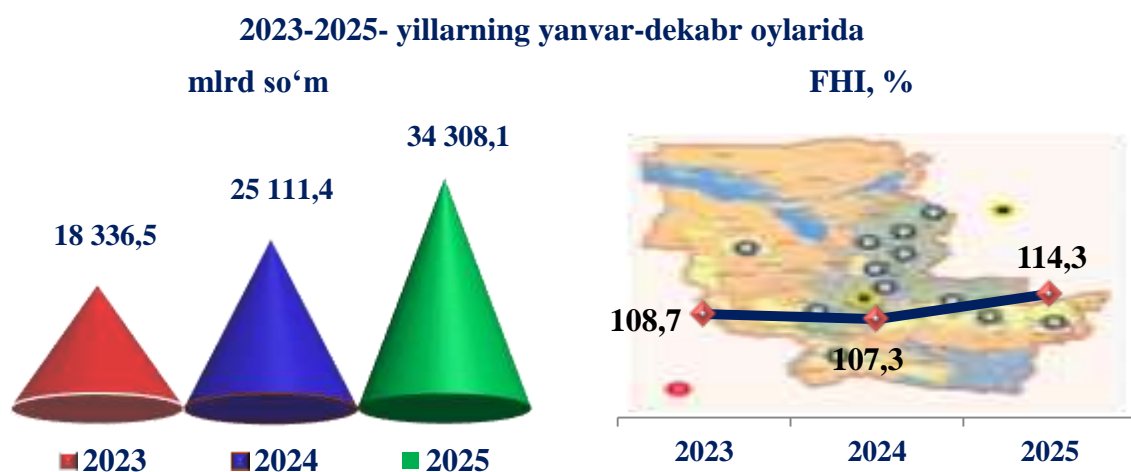
davomi

<i>Ko'rsatkichlar nomi</i>	<i>Hajmi, mlrd so'm</i>	<i>2024 yil yanvar-dekabriga nisbatan fizik hajm indeksi</i>
metallurgiya sanoati	368,3	135,2
Mashina va uskunalardan tashqari tayyor metall buyumlar ishlab chiqarish	234,0	99,4
elektr uskunalarni ishlab chiqarish	972,8	104,4
kompyuterlar, elektron va optik mahsulotlar ishlab chiqarish	87,2	189,2
Boshqa toifalarga kiritilmagan mashina va uskunarlar ishlab chiqarish	8,9	151,0
Mebel ishlab chiqarish	388,1	101,8
boshqa tayyor buyumlar ishlab chiqarish	289,9	175,3
mashina va uskunalarni ta'mirlash va o'rnatish	692,7	157,1
Avtotransport vositalari, treylerlar va yarim tirkamalar ishlab chiqarish	18 127,0	129,8
Elektr, gaz, bug' bilan ta'minlash va havoni konditsiyalash	408,9	111,3
Suv bilan ta'minlash, kanalizatsiya tizimi, chiqindilarni yig'ish va utilizatsiya qilish	208,0	134,8

Joriy yilning yanvar-dekabr oylari davrida yozilgan materiallarni nashr qilish va aks ettirish mahsulotlar ishlab chiqarish 5,5 martaga o'sdi.

Ishlab chiqaradigan sanoat


(jami sanoat mahsulotlari ishlab chiqarish hajmiga nisbatan, % da)



2025- yilning yanvar-dekabr oylarda ishlab chiqaradigan sanoat korxonalari tomonidan ishlab chiqarilgan mahsulotlar hajmi 34 308,1 mlrd so‘mni tashkil etib, o‘shish sur‘ati o‘tgan yilning mos davriga nisbatan 114,3 % ni tashkil qildi.

Ishlab chiqaradigan sanoatda ayrim turdagi mahsulotlar ishlab chiqarishning o‘shish sur‘atlari

(o‘tgan yilning mos davriga nisbatan, % da)



Jori yilning yanvar-dekabr oylarida ishlab chiqaradigan sanoat korxonalarining hissasi (foiz hisobida)

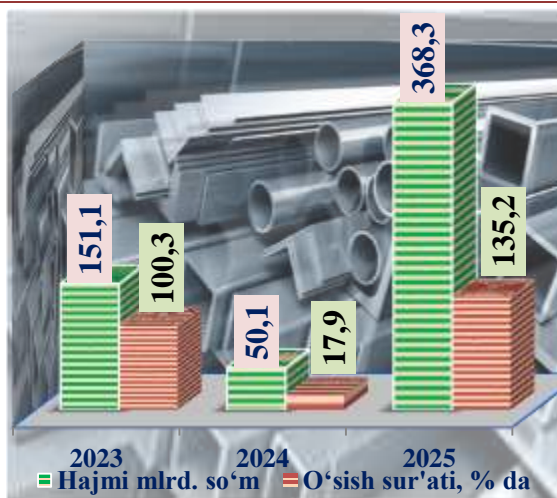


Metallurgiya sanoati

1,1 %

Metallurgiya sanoati

Ishlab chiqaradigan sanoat tarkibida 2025-yilning yanvar-dekabr oylari yakunlariga ko'ra, metallurgiya sanoatining ulushi 1,1 % ni, fizik hajm indeksi 135,2 % ni, ishlab chiqarish hajmi esa 368,3 mlrd so'mni tashkil etdi.

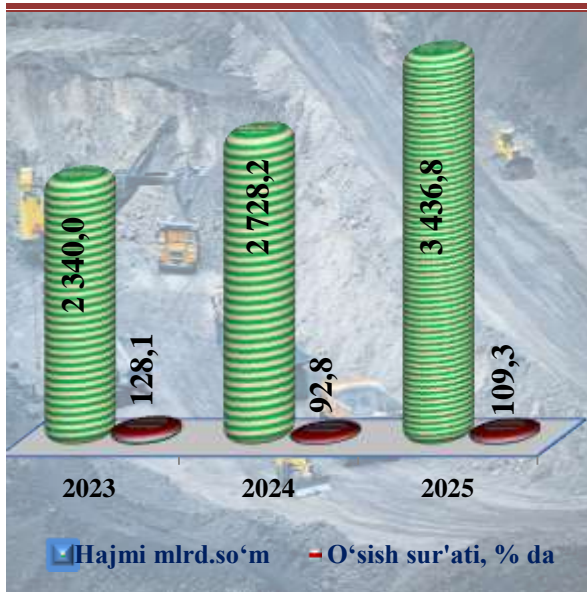


Boshqa nometall mineral mahsulotlar ishlab chiqarish

10,0 %

Boshqa nometall mineral mahsulotlari ishlab chiqarish

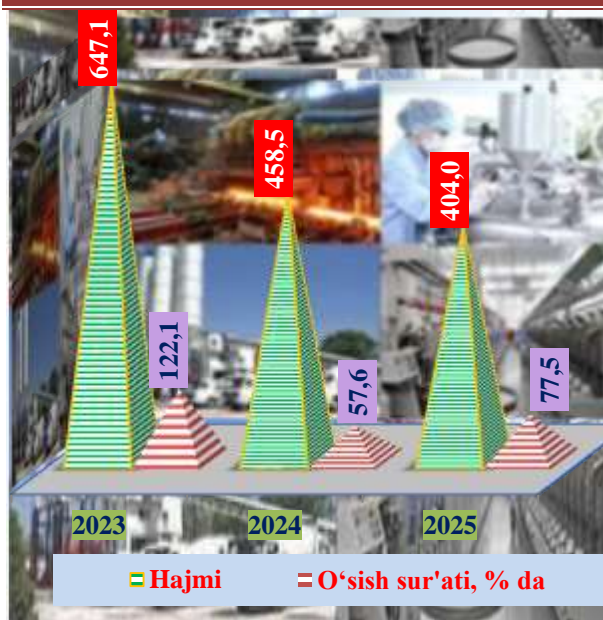
Ishlab chiqaradigan sanoat tarkibida 2025-yilning yanvar-dekabr oylari yakunlariga ko'ra, ulushi 10,0 % ni tashkil etdi, o'tgan yilning mos davriga nisbatan fizik hajm indeksi 109,3 % ga o'sdi va ishlab chiqarish hajmi 3 436,8 mlrd so'mni tashkil etdi.





Kimyo mahsulotlari ishlab chiqarish

1,2 %



Kimyo mahsulotlari ishlab chiqarish

2024-yilning yanvar-dekabr oylari yakunlariga ko'ra kimyo mahsulotlari ishlab chiqarish sanoatining ishlab chiqaradigan sanoatdagi ulushi 1,8 % ni, fizik hajm indeksi esa 57,6 % ni tashkil etgan bo'lsa, 2025-yilning yanvar-dekabr oylarida ishlab chiqaradigan sanoatdagi ulushi 1,2 % ni, fizik hajm indeksi 77,5 % ni hamda ishlab chiqarish hajmi 404,0 mlrd so'mni tashkil etdi.



To'qimachilik mahsulotlari ishlab chiqarish

13,2 %

To'qimachilik mahsulotlari ishlab chiqarish

Ishlab chiqaradigan sanoat tarkibida 2024-yilning yanvar-dekabr oylarida to'qimachilik mahsulotlari ishlab chiqarishning ulushi 15,8 % ni, uning fizik hajm indeksi esa 115,6 % ni tashkil etgan bo'lsa, 2025-yilning yanvar-dekabr oylari yakunlariga ko'ra, to'qimachilik mahsulotlari ishlab chiqarishning ulushi 13,2 % ni tashkil etdi, o'tgan yilning mos davriga nisbatan fizik hajm indeksi esa 107,3 % ni va ishlab chiqarish hajmi 4 530,6 mlrd so'mni tashkil etdi.





Oziq-ovqat mahsulotlari va ichimliklar ishlab chiqarish

9,8 %



Oziq-ovqat mahsulotlari va ichimliklar ishlab chiqarish

Ishlab chiqaradigan sanoat tarkibida 2024-yilning yanvar-dekabr oylarida oziq-ovqat mahsulotlari va ichimliklar ishlab chiqarishning ulushi 10,5 % ni, uning fizik hajm indeksi esa 124,6 % ni tashkil etgan bo'lsa, 2025-yilning yanvar-dekabr oylarda ulushi 9,8 % ni, o'tgan yilning mos davriga nisbatan fizik hajm indeksi esa 97,4 % ni va ishlab chiqarish hajmi 3 367,4 mlrd so'mni tashkil etdi.

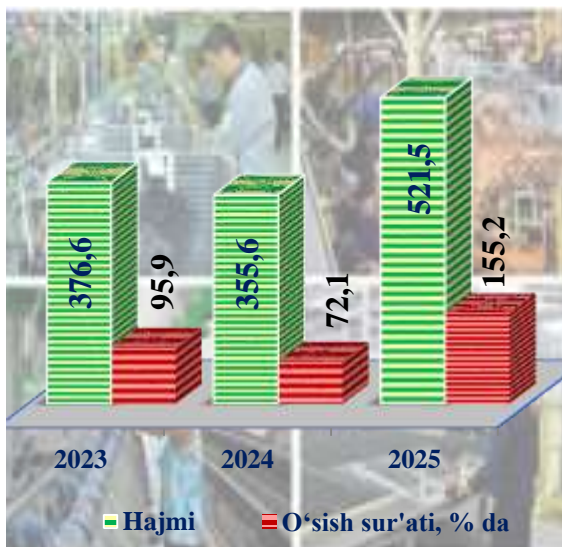


Rezina va plastmassa buyumlar ishlab chiqarish

1,5 %

Rezina va plastmassa buyumlar ishlab chiqarish


2024-yilning yanvar-dekabr oylari yakunlariga ko'ra, rezina va plastmassa buyumlar ishlab chiqarish sanoatining ishlab chiqaradigan sanoatdagi ulushi 1,4 % ni, fizik hajm indeksi esa 72,1 % ni tashkil etgan bo'lsa, 2025-yilning yanvar-dekabr oylarida ishlab chiqaradigan sanoatdagi ulushi 1,5 % ni, fizik hajm indeksi 155,2 % ni hamda ishlab chiqarish hajmi 521,5 mlrd so'mni tashkil etdi.





Ichimliklar ishlab chiqarish

0,2 %



Ichimliklar ishlab chiqarish sanoati

2025-yilning yanvar-dekabr oylari yakunlariga ko'ra, ichimlik mahsulotlari ishlab chiqarishning ulushi 0,2 % ni, o'tgan yilning mos davriga nisbatan fizik hajm indeksi 121,4 % ni va ishlab chiqarish hajmi 55,0 mlrd so'mni tashkil etdi.

2024-yilning yanvar-dekabr oylarida ishlab chiqaradigan sanoat tarkibida ichimlik mahsulotlari ishlab chiqarishning ulushi 0,2 % ni tashkil etgan bo'lsa, uning fizik hajm indeksi 20,5 % ni tashkil etgan.

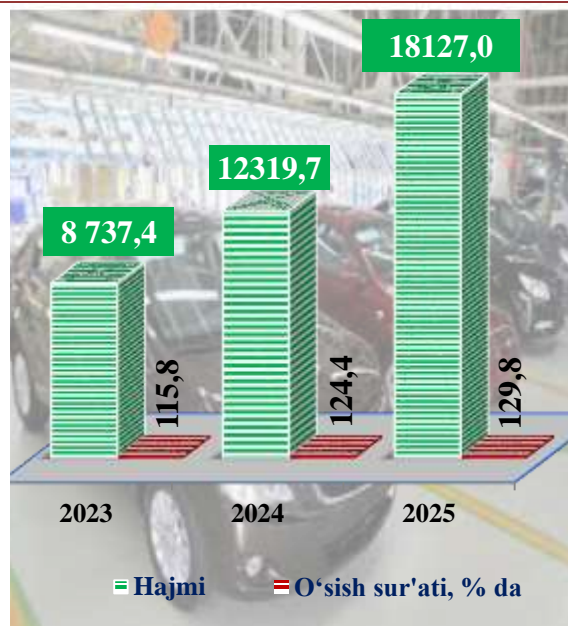


Avtotransport vositalari, treylerlar yarim tirkamalar ishlab chiqarish

52,8 %

Avtotransport vositalari, treylerlar va yarim tirkamalar ishlab chiqarish

Ishlab chiqaradigan sanoat tarkibida 2024-yilning yanvar-dekabr oylarida avtotransport vositalari, treylerlar va yarim tirkamalar ishlab chiqarishning ulushi 49,1 % ni, uning fizik hajm indeksi 124,4 % ga o'sgan bo'lsa, 2025-yilning yanvar-dekabr oylari yakunlariga ko'ra, ulushi 52,8 % ni tashkil etdi, o'tgan yilning mos davriga nisbatan fizik hajm indeksi 129,8 % ni va ishlab chiqarish hajmi 18 127,0 mlrd so'mni tashkil etdi.





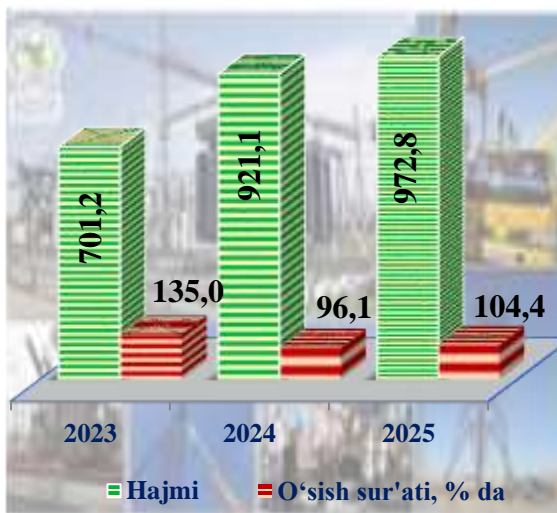
Elektr jihozlari ishlab chiqarish

2,8%

Elektr jihozlari ishlab chiqarish

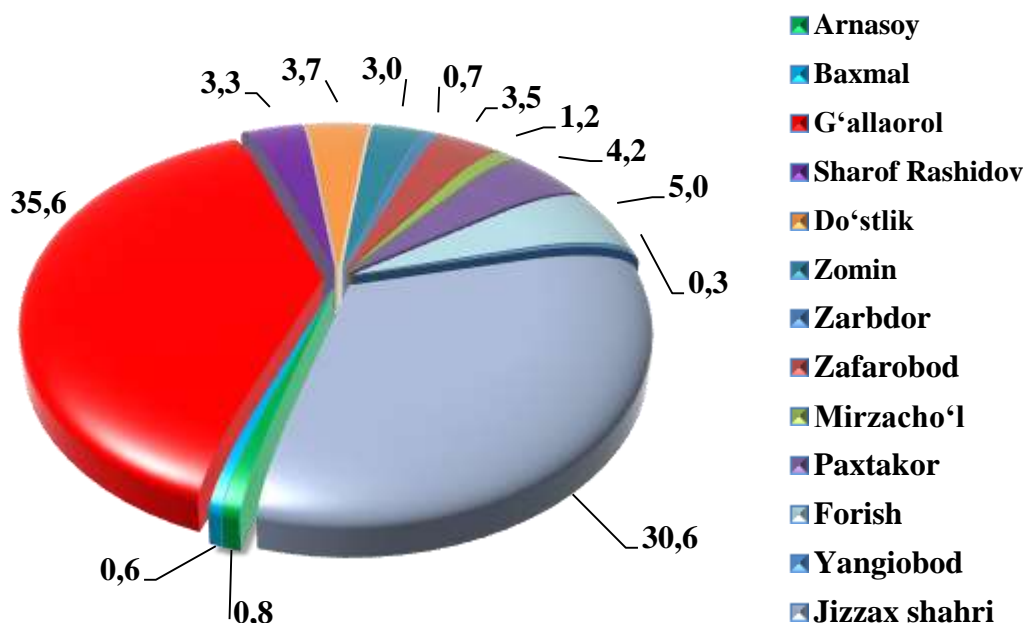
2025-yilning yanvar-dekabr oylarida elektr jihozlari ishlab chiqarishning ishlab chiqaradigan sanoatdagi ulushi 2,8 % ni, fizik hajm indeksi 104,4 % ni hamda ishlab chiqarish hajmi 972,8 mlrd so'mni tashkil etdi.

2024-yilning mos davrida, elektr jihozlari ishlab chiqarish sanoatining ishlab chiqaradigan sanoatdagi ulushi 3,7 % ni, fizik hajm indeksi esa 96,1 % ni tashkil etdi.



Hududlarning jami sanoat ishlab chiqarish hajmidagi ulushi, % da

Jizzax viloyatida sanoat korxonalarini modernizatsiya qilish, texnik va texnologik qayta jihozlash borasida amalga oshirilayotgan ishlar hududda ishlab chiqarish hajmi va sifatini yuksaltirishga xizmat qilmoqda. Viloyatda sanoat ishlab chiqarish hajmi tarkibida eng ko'p ulush (Viloyatda sanoat ishlab chiqarish hajmining yoqori foiz ulushi) G'allaorol tumani (35,6 %), Jizzax shahri (30,6 %) va Forish (5,0 %) tumanlari hissasiga to'g'ri keldi.



**Iqtisodiy faoliyat turlari bo'yicha sanoat mahsuloti
turlarini ishlab chiqarish** *(yirik korxonalar bo'yicha)*

<i>Mahsulotlar nomi</i>	<i>O'lchov birligi</i>	<i>2025 yil yanvar-dekabr</i>	<i>2024 yilning yanvar-dekabriga nisbatan foiz</i>
Ishlab chiqaradigan sanoat			
Paxta xom-ashyosini qayta ishlash	t	68 108,7	87,8
Kardli yoki taroqli taralgan paxta tolasi	t	23 377,5	88,6
Kardli yoki taroqli taralgan paxta tolasi 1 navli	t	2 657,5	26,7
Kardli yoki taroqli taralgan paxta tolasi 2 navli	t	20 687,0	131,9
Kardli yoki taroqli taralgan paxta tolasi 3 navli	t	27,0	5,5
Kardli yoki taroqli taralgan paxta tolasi 4 navli	t	6,0	4,8
Paxta chigiti	t	34 603,3	84,8
Momiq	t	2 206,4	84,3
Tozalangan o'simlik yog'i	t	15 394,0	84,8
Chigitdan olingan kunjara va boshqa qattiq chiqindilar	t	111 275,1	87,5
Yangi so'yilgan sovutilgan go'sht	t	904,5	143,1
Yumshoq bug'doy va spel'ta uni	t	5 113,2	42,8
Yirik shoxli qoramollar uchun tayyor ozuqa (ko'p komponentli aralashmalardan tashqari)	t	4 547,0	114,8
Mashinada yoki qo'lda to'qilgan boshqa trikotaj polotnolar	t	3 210,2	169,2
Portlandsement	t	3 088 600,3	147,9
«KIA» avtomobili	dona	26 317	136,2
«CHERY» avtomobili	dona	9 354	148,5
«HAVAL» avtomobili	dona	9 344	3,8 m.
"BYD" rusumli yengil avtomobillar, ichki yonuv dvigateli va boshqara oladigan elektr dvigateli	dona	20 200	5,0 m.
Chakana savdo uchun qadoqlanmagan paxtadan yigirilgan bir qavatli ip	t	33 411,8	96,4

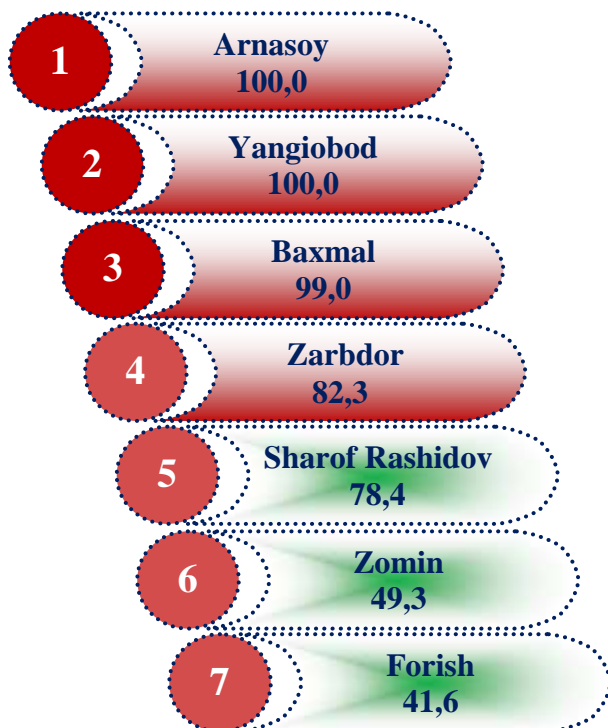
Sanoat mahsulotlari ishlab chiqarishda kichik biznesning ulushi



Hisobot davrida kichik tadbirkorlik subyektlari tomonidan 9 252,3 mlrd so‘mlik sanoat mahsuloti ishlab chiqarilib, uning umumiy ishlab chiqarish hajmidagi ulushi 26,2 % ni tashkil etdi.



Hududlar bo'yicha sanoat mahsulotlari ishlab chiqarishda kichik biznesning ulushi, % da



Hisobot davrida kichik tadbirkorlik subyektlari tomonidan 9 252,3 mlrd so'mlik sanoat mahsuloti ishlab chiqarilib, uning umumiy ishlab chiqarish hajmidagi ulushi 26,2 % ni tashkil etdi. Hududlar kesimida ishlab chiqarish hajmida Arnasoy, va Yangiobod tumanlarida kichik biznes subyektlarining ulushi 100,0 % ni tashkil etdi.



Viloyat hududlari kesimida sanoat mahsulotlari ishlab chiqarish hajmida kichik biznes subyektlari ulushining Do'stlik (13,2 %), Zafarobod (11,1 %) hamda G'allaorol (1,7 %) tumanlarida kamligini mazkur hududlarda joylashgan yirik sanoat korxonalarining ishlab chiqarish hajmlari yuqori ekanligi bilan izohlash mumkin.

