

## V. XIZMATLAR



2025- yilning yanvar-dekabr oylarida xizmatlarning umumiy hajmi 24 612,9 mlrd soʻmni tashkil qildi yoki oʻtgan yilning mos davriga nisbatan oʻsish surʻati 114,7 % ni, shu jumladan asosiy qismi: yashash va ovqatlanish hamda ushbu sohalarda koʻrsatilgan xizmatlari 6 949,1 mlrd soʻmni (109,5 %), savdo xizmatlari 5 810,5 mlrd soʻm (111,2 %), moliyaviy xizmatlar 4 135,1 mlrd soʻm (124,0%), transport xizmatlari 2 619,9 mlrd soʻmni (109,6 %), tashkil qildi.

**Xizmatlar sohasi** bu – korxonalar, tashkilotlar, shuningdek, jismoniy shaxslar tomonidan koʻrsatiladigan turli xil xizmat turlarini takror ishlab chiqarishni oʻz ichiga olgan umumlashtiruvchi kategoriyadir.

**Koʻrsatilgan bozor xizmatlari hajmi** maʼlum vaqt davomida isteʼmolchilarga (yuridik va jismoniy shaxslar, norezidentlarni qoʻshgan holda) koʻrsatilgan xizmatlar qiymatini aks ettiradi.

**Xizmatlar sohasida kichik tadbirkorlik ulushi – 45,5 %**



**Aholi jon boshiga xizmatlar hajmi - 15 856,8 ming soʻm**



**Xizmatlar sohasidagi kichik tadbirkorlikning hajmi – 11 201,0 mlrd soʻm**



**Xizmatlar sohasining asosiy koʻrsatkichlari**  
(2025-yil yanvar-dekabr)



**Xizmatlar sohasi hajmining oʻsish surʻati oʻtgan yilning mos davriga nisbatan 114,7 %ni tashkil etdi.**



**Bozor xizmatlari hajmi, o‘shish darajasi va shahar, tumanlar  
kesimida taqsimlanishi  
2025- yil yanvar-dekabr**

	<i>Hajmi, mlrd so‘m*</i>	<i>2024- yil yanvar-dekabriga nisbatan % da</i>	<i>Jami xizmatlar hajmida hududlarning ulushi, % da</i>
<b>Jizzax viloyati</b>	<b>24 612,9</b>	<b>114,7</b>	<b>100,0</b>
<i>shahar:</i>			
Jizzax	7 639,5	114,9	31,0
<i>tumanlar:</i>			
Arnasoy	294,9	113,9	1,2
Baxmal	1 219,8	126,9	5,0
G‘allaorol	1 467,3	122,4	6,0
Sharof Rashidov	1 945,1	114,8	7,9
Do‘stlik	458,3	117,3	1,9
Zomin	1 211,1	114,3	4,9
Zarbdor	447,8	113,1	1,8
Zafarobod	262,1	115,1	1,1
Mirzacho‘l	344,1	114,0	1,4
Paxtakor	606,7	119,1	2,5
Forish	626,9	115,0	2,5
Yangiobod	107,8	125,2	0,4

*\*) Norasmiy va yashirin iqtisodiyotni statistik baholash bo‘yicha o‘tkazilgan kuzatuvlar natijalarini qo‘shgan holda.*

Jami xizmatlar ko‘rsatkichi tahlil qilinganida, barcha tumanlarda yuqori o‘shish sur‘atlari kuzatildi.

**Iqtisodiy faoliyat turlari bo‘yicha ishlab chiqarilgan  
(ko‘rsatilgan) bozor xizmatlarining hajmi**

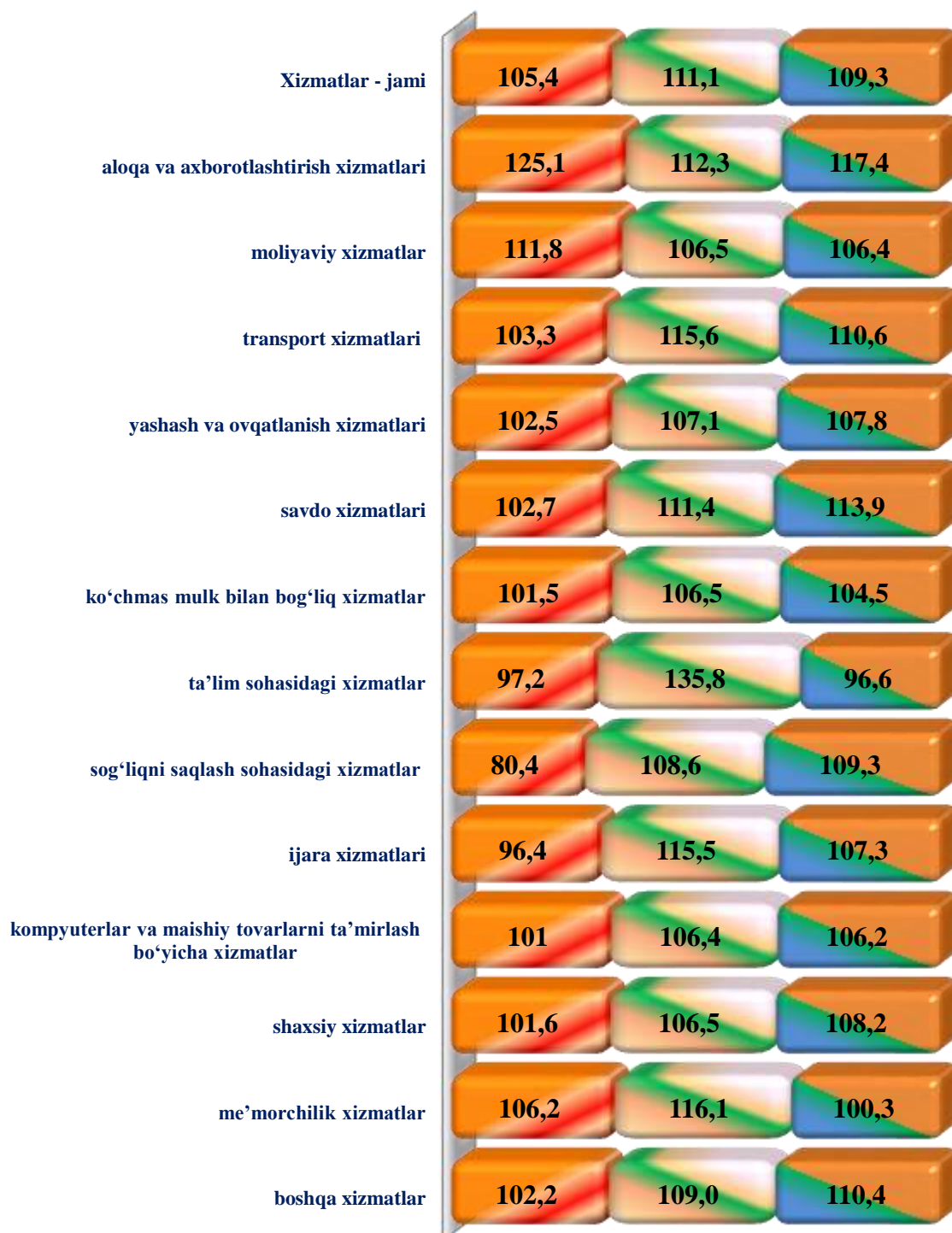
	<i>Miqdori, (mlrd so‘m)</i>	<i>O‘shish sur‘ati, % da</i>	<i>Jamiga nisbatan % da</i>
<b>Xizmatlar – jami</b>	<b>24 612,9</b>	<b>114,7</b>	<b>110,2</b>
<i>shu jumladan asosiy turlari bo‘yicha:</i>			
aloqa va axborotlashtirish xizmatlari	1 101,9	140,6	4,5
moliyaviy xizmatlar	4 135,1	124,0	16,8
transport xizmatlari	2 619,9	109,6	10,6
<i>shu jumladan: avtotransport xizmatlari</i>	2 503,9	110,3	10,2
yashash va ovqatlanish xizmatlari	6 949,1	109,5	28,2
savdo xizmatlari	5 810,5	111,2	23,6
ko‘chmas mulk bilan bog‘liq xizmatlar	368,7	134,3	1,5
ta‘lim sohasidagi xizmatlar	604,2	109,8	2,5
sog‘liqni saqlash sohasidagi xizmatlar	481,7	120,9	2,0
ijara xizmatlari	259,8	120,1	1,1
kompyuterlar va maishiy tovarlarni ta‘mirlash bo‘yicha xizmatlar	468,2	113,6	1,9
shaxsiy xizmatlar	522,1	113,8	2,1
me‘morchilik, muhandislik izlanishlari, texnik sinovlar va tahlil sohasidagi xizmatlar	233,8	126,2	1,0
boshqa xizmatlar	1 057,9	118,4	4,2

Xizmatlar tarkibida eng katta ulushni yashash va ovqatlanish xizmatlari (28,2 %), savdo xizmatlari (23,6 %), moliyaviy xizmatlar (16,8 %) hamda transport xizmatlari (10,6 %) tashkil etdi.

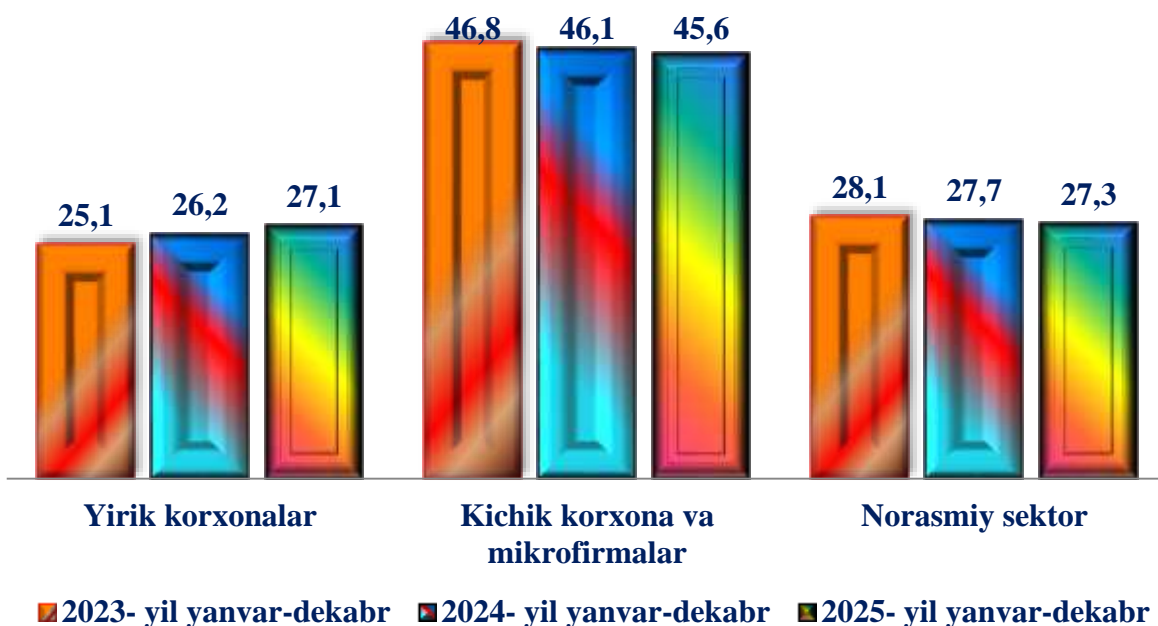
Xizmatlar umumiy hajmida kam ulushlarni me‘morchilik, muhandislik izlanishlari, texnik sinovlar va tahlil sohasidagi xizmatlar (1,0 %), ijara xizmatlari (1,1 %) hamda ko‘chmas mulk bilan bog‘liq xizmatlar (1,5 %) egalladi.

## Iqtisodiy faoliyat turlari bo'yicha xizmatlar tarkibining o'sish sur'atlari, % da

■ 2023-yil yanvar-dekabr   ■ 2024-yil yanvar-dekabr   ■ 2025-yil yanvar-dekabr



## Xizmatlar tarkibida korxonalarining toifalari bo‘yicha ulushlarining o‘zgarish dinamikasi, % da



Bozor xizmatlarining umumiy hajmida savdo xizmatlari eng yuqori ulushni (23,6 %) tashkil etdi. Savdo oddiy taqsimlash mexanizmidan iste'molchiga yo'naltirilgan bozor talablarini shakllantirish jarayonlarida faol ishtirokchiga aylandi. Hozirgi vaqtda, savdo xizmatlari iqtisodiyotda ko'rsatilgan jami xizmatlar hajmining sezilarli qismi hisoblanadi.

Savdo xizmatlari tarkibida chakana savdo (avtomobillar va motosikllar savdosidan tashqari) xizmatlari yuqori ulushni tashkil etadi – 56,2 %, avtomobil ulgurji va chakana savdo xizmatlari 27,9 % va ulgurji savdo xizmatlari 15,9 % ni tashkil etdi.



**Savdo xizmatlari hajmi, o‘shish darajasi va shahar, tumanlar  
kesimida taqsimlanishi**  
*2025- yil yanvar-dekabr*

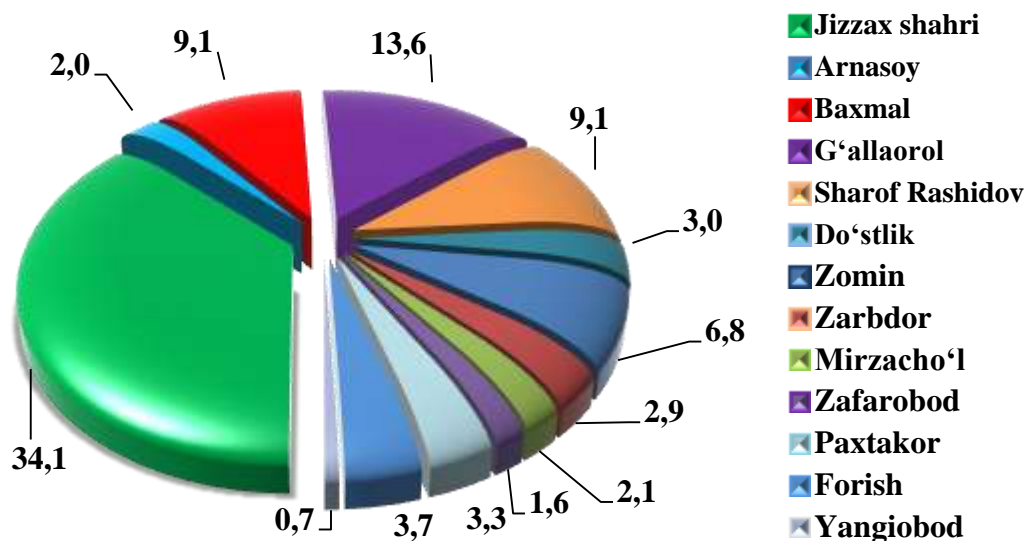
	<i>Hajmi, mlrd so‘m*</i>	<i>2024- yil yanvar-dekabriga nisbatan o‘shish sur‘ati, % da</i>	<i>Jami xizmatlar hajmida hududlarning ulushi, % da</i>
<b>Jizzax viloyati</b>	<b>5 810,5</b>	<b>111,2</b>	<b>100,0</b>
<i>shahar:</i>			
Jizzax	1 879,8	100,4	34,1
<i>tumanlar:</i>			
Arnasoy	118,0	109,9	2,0
Baxmal	529,1	139,3	9,1
G‘allaorol	790,4	124,0	13,6
Sharof Rashidov	528,7	107,4	9,1
Do‘stlik	176,1	105,4	3,0
Zomin	394,2	108,9	6,8
Zarbdor	169,9	105,9	2,9
Mirzacho‘l	121,6	111,0	2,1
Zafarobod	91,7	106,2	1,6
Paxtakor	190,3	106,8	3,3
Forish	213,6	108,1	3,7
Yangiobod	42,4	106,0	0,7

*\*) Norasmiy va yashirin iqtisodiyotni statistik baholash bo‘yicha o‘tkazilgan kuzatuvlar natijalarini qo‘shgan holda.*

Savdo xizmatlari tahlil qilinganida, o‘tgan yilning mos davriga nisbatan yuqori o‘shish sur‘atlari Baxmal (139,3 %), G‘allaorol (124,0 %) va Mirzacho‘l (111,0 %) tumanlarida kuzatildi.

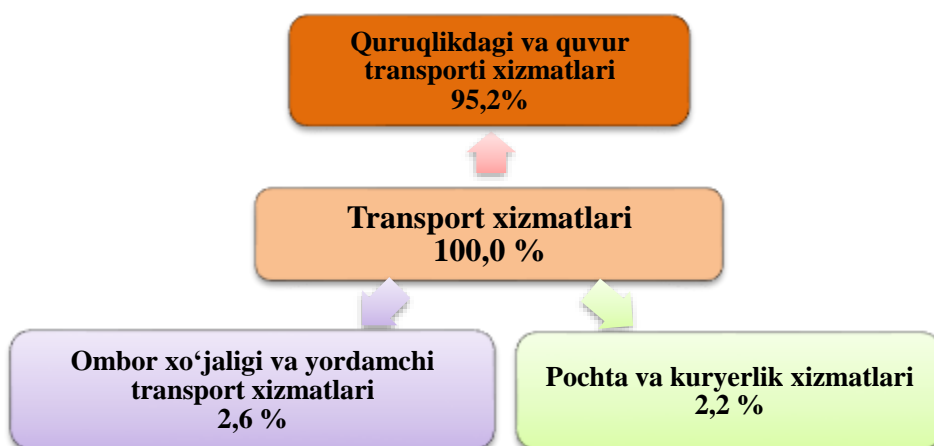
Yuqori bo‘lmagan o‘shish sur‘ati esa, Yangiobod tumanida (0,7 %) qayd etildi.

**Savdo xizmatlarining umumiy hajmida hududlar ulushi, % da**  
2025- yil yanvar-dekabr



Savdo xizmatlari bo'yicha yuqori ulushga ega bo'lgan hududlar Jizzax shahri (30,4 %), G'allaorol (13,6 %), Sharof Rashidov (9,1 %), Baxmal (9,1 %) va Zomin (6,8 %) tumanlari bo'ldi.

**Transport xizmatlarining tarkibi, % da**  
2025- yil yanvar-dekabr



Xizmatlar tarkibida transport xizmatlari ulushi 10,6 % ni tashkil qildi.

Shuningdek, yuklar va yo'lovchilarni tashish bo'yicha xizmatlar hajmi oshishining asosiy omillari – bu yangi bino va inshootlarni qurish va rekonstruksiya qilish, sanoat zonalarini tashkil etish va kengaytirish, savdo tarmoqlarini kengaytirish, turizm faoliyatini rivojlantirish hisoblanadi.

Transport xizmatlari tarkibida avtomobil transportining ulushi 97,4 % bilan asosiy ustunlikka ega.

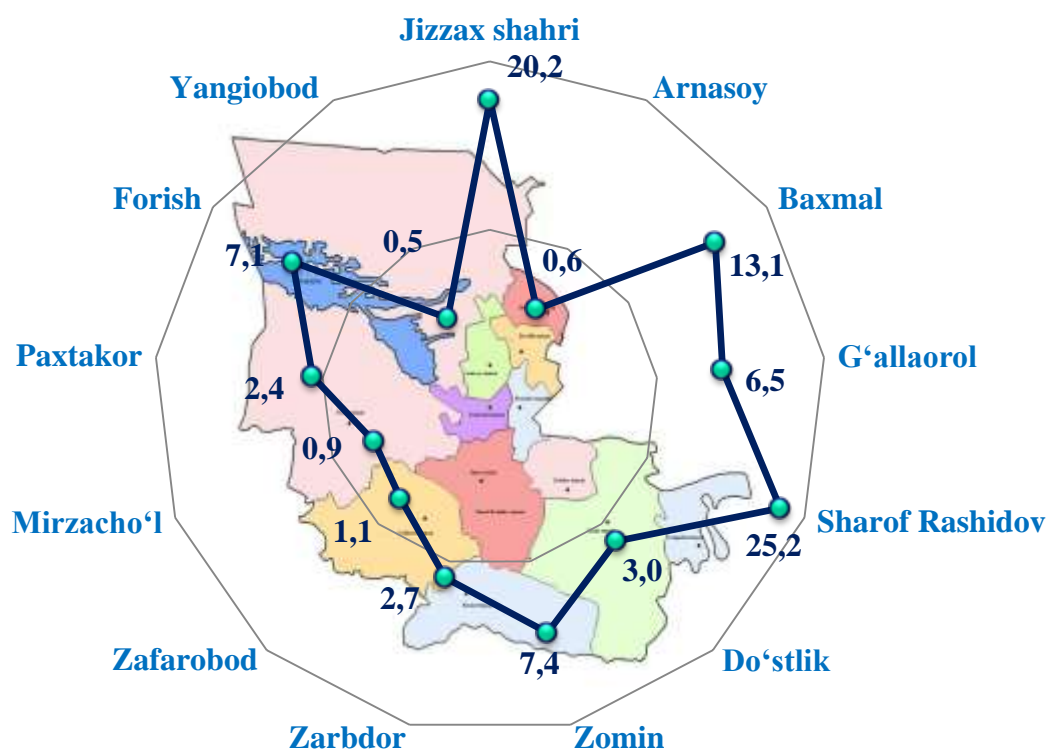
**Transport xizmatlari hajmi, o‘shish sur‘ati va  
hududlar kesimida taqsimlanishi**  
*2025- yil yanvar-dekabr*

	<i>Hajmi, mlrd so‘mda*</i>	<i>2024- yil yanvar-dekabriga nisbatan o‘shish sur‘ati, % da</i>	<i>jami xizmatlar hajmida hududlarning ulushi, % da</i>
<b>Jizzax viloyati</b>	<b>2 619,9</b>	<b>109,6</b>	<b>100,0</b>
<i>shahar:</i>			
Jizzax sh.	530,0	114,2	20,2
<i>tumanlar:</i>			
Arnasoy	16,1	109,3	0,6
Baxmal	343,5	112,2	13,1
G‘allaorol	169,8	108,2	6,5
Sharof Rashidov	659,8	109,4	25,2
Do‘stlik	77,9	104,8	3,0
Zomin	193,8	108,5	7,4
Zarbdor	71,7	107,9	2,7
Mirzacho‘l	23,1	72,0	0,9
Zafarobod	28,0	100,4	1,1
Paxtakor	63,5	115,4	2,4
Forish	184,9	115,3	7,1
Yangiobod	12,8	108,1	0,5

*\*) Norasmiy va yashirin iqtisodiyotni statistik baholash bo‘yicha o‘tkazilgan kuzatuvlar natijalarini qo‘shgan holda.*

Tumanlar o‘rtasida transport xizmatlari bo‘yicha o‘tgan yilning mos davriga nisbatan yuqori o‘shish sur‘atlari Paxtakor (115.4 %) va Forish (115,3 %) tumanlarida qayd etildi.

**Transport xizmatlarining umumiy hajmida  
hududlarning ulushi, % da  
2025- yil yanvar-dekabr**



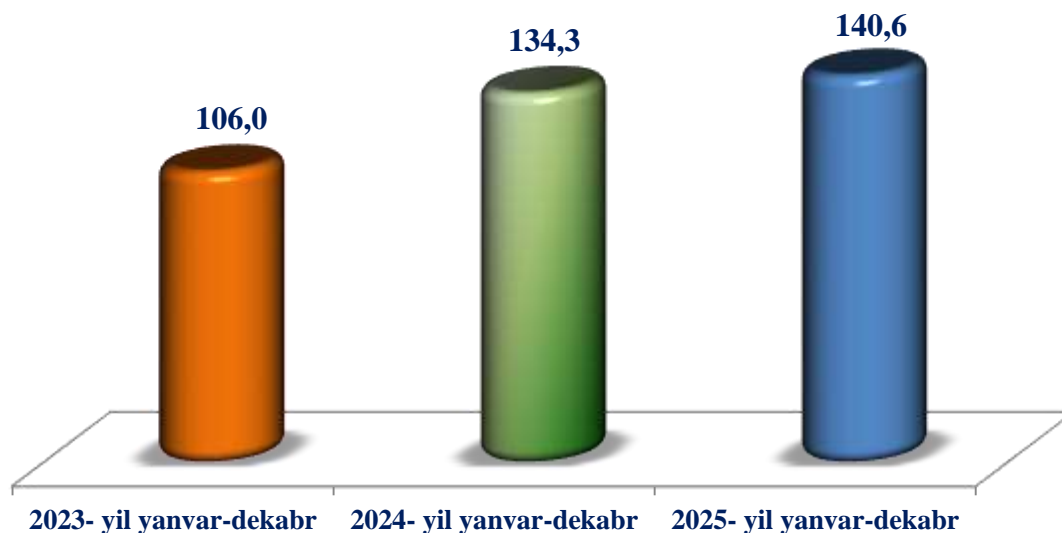
Transport xizmatlari bo'yicha yuqori ulushga ega hududlar sifatida Sharof Rashidov (25,2 %), Jizzax shahri (20,2 %), Baxmal (13,1 %), Zomin (7,4 %) va Forish (7,1 %) tumanlari qayd etildi.

Axborot texnologiyalarining rivojlanishi insonning zamonaviy turmush tarziga sezilarli darajada ta'sir qiladi. Yildan-yilga odamlar internet va mobil telefonlardan foydalangan holda operatsiyalarni amalga oshirish uchun ko'proq imkoniyatlarga ega bo'lmoqda. Zamonaviy biznesni rivojlantirishda axborot va xizmatlardan real vaqtda masofaviy erkin foydalanish huquqi muhim o'rin tutadi.

Bugungi kunda Jizzax viloyatida axborot-kommunikatsiya texnologiyalarini (AKT) davlat boshqaruvi tizimida, iqtisodiyotning tarmoqlarida, ijtimoiy soha va odamlarning kundalik hayotida joriy etishni izchil amalga oshirishga qaratilgan keng ko'lamli ishlar olib borilmoqda.

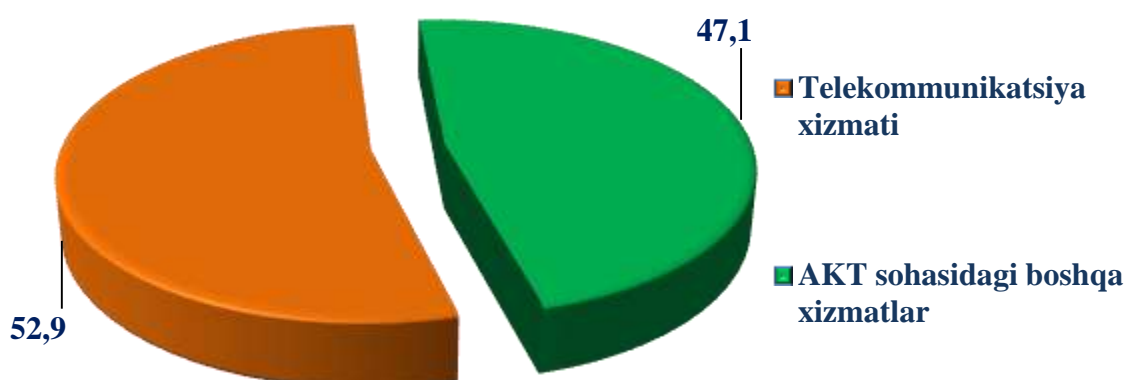
2025- yilning yanvar-dekabr oylarida Jizzax viloyati bo'yicha aloqa va axborotlashtirish xizmatlari hajmi 1 101,9 mlrd so'mga teng bo'ldi. 2024- yilning mos davriga nisbatan aloqa va axborotlashtirish xizmatlarining o'sishi 140,6 % ni tashkil etdi.

### Jizzax viloyatida aloqa va axborotlashtirish xizmatlarining o'lish sur'atlari, % da



Aloqa va axborotlashtirish xizmatlari hajmida eng katta ulush (52,9 %) telekommunikatsiya xizmatlari (simli va mobil aloqa xizmatlari, internet, yo'ldosh aloqa xizmatlari va h.k.) hissasiga to'g'ri keldi.

### Aloqa va axborotlashtirish xizmatlari tarkibi, % da 2025- yil yanvar-dekabr



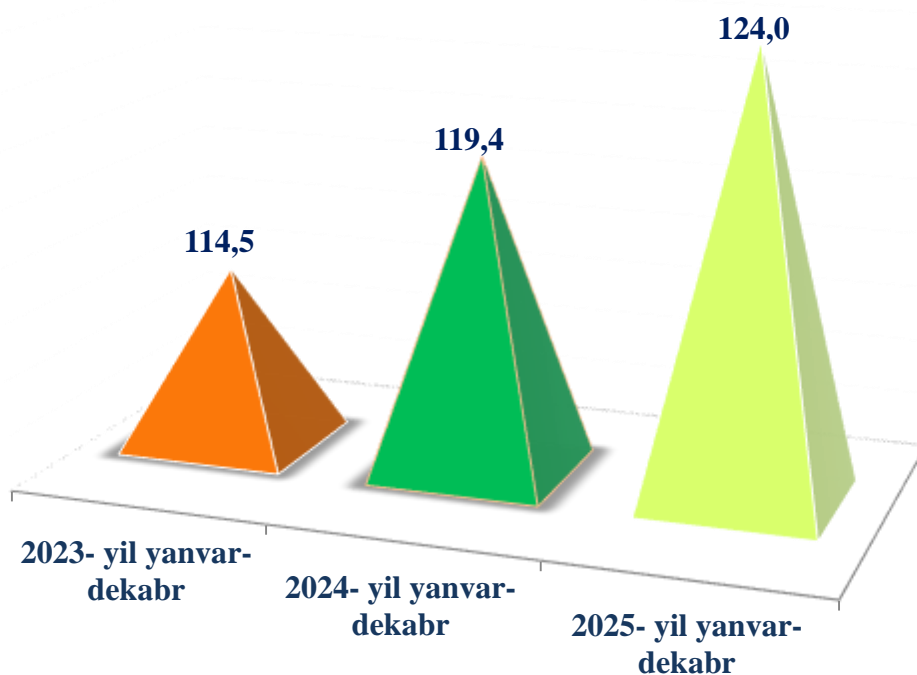
Axborot-kommunikatsiya texnologiyalari (AKT) va moliya-kredit muassasalari xizmatlari tez rivojlanayotgan xizmat turlari hisoblanadi. Yangi texnologiyalarga va bozorni erkinlashtirish natijalariga tayanib, bu faoliyat turlari hozirgi vaqtda rivojlanishning yangi bosqichi sifatida paydo bo'ldi va bugungi kunda jamiyatning texnologik taraqqiyoti va iqtisodiyotning globallashtirishida hal qiluvchi rol o'ynaydi.

Ko'rsatilayotgan xizmatlar sifatini oshirish, AKT sohasida innovatsiyalarni joriy etish bo'yicha amalga oshirilayotgan chora-tadbirlar natijasida yangi turdagi xizmatlarning paydo bo'lishi aloqa va axborotlashtirish xizmatlari hajmini oshirishga ta'sir ko'rsatadi.

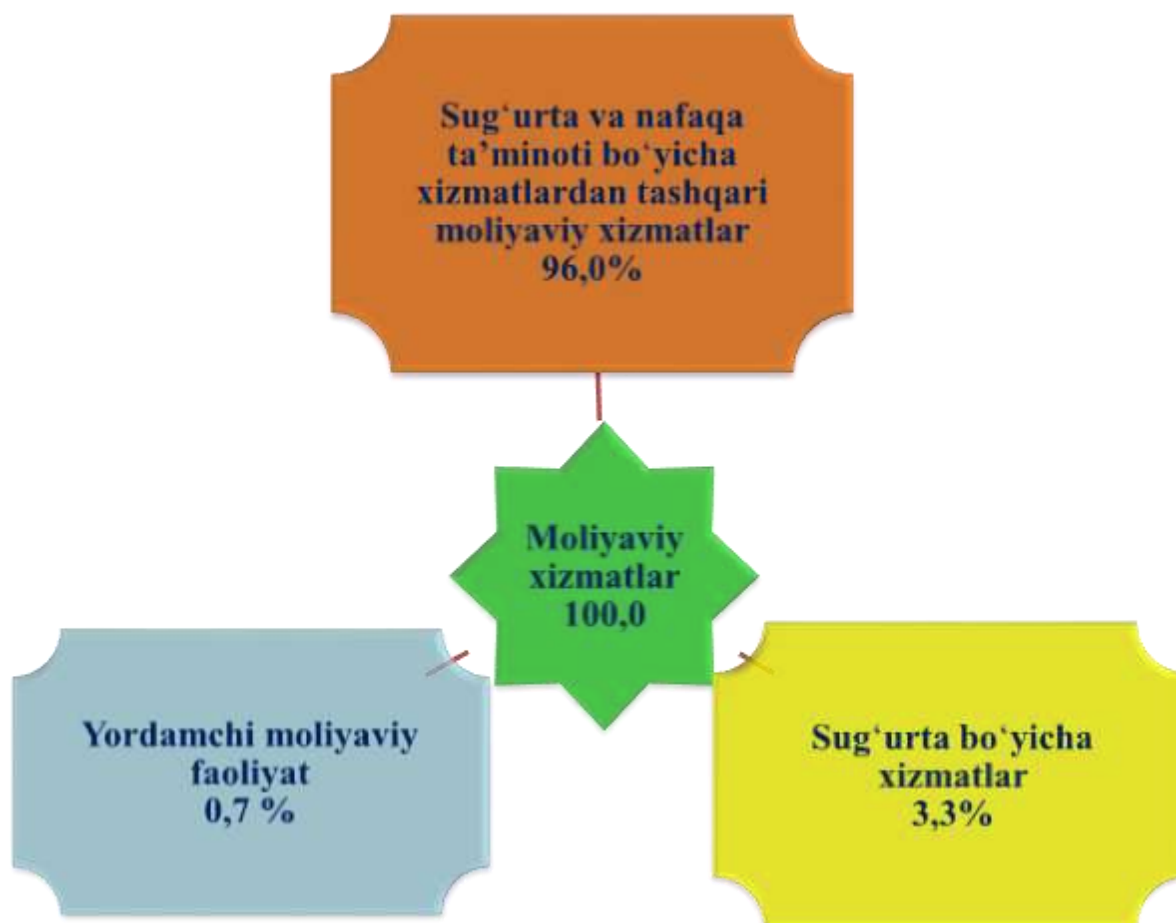
Pul-kredit tizimini isloh qilish dasturida bank tizimini barqarorligini ta'minlash, xalqaro standartlarga muvofiq bank faoliyatini yanada takomillashtirish, qo'shimcha investitsiyalarni jalb qilish, bank va sug'urta tashkilotlariga ko'rsatiladigan axborot-kommunikatsiya texnologiyalaridan foydalangan holda yangi xizmat turlarini joriy etish, moliyaviy xizmatlar hajmini yanada kengaytirishga alohida e'tibor qaratilmoqda.

Natijada, 2025- yil yanvar-dekabr oylarida ko'rsatilgan moliyaviy xizmatlar hajmi 4 135,1 mlrd so'mga yetdi va o'sish sur'ati 124,0 % ni tashkil qildi.

### Jizzax viloyatida moliyaviy xizmatlarning o'sish sur'atlari dinamikasi, % da



**Moliyaviy xizmatlarning tarkibi, % da**  
*2025- yil yanvar-dekabr*



Valyuta siyosatini erkinlashtirish, shuningdek, istiqbolli investitsiya loyihalarini kreditlash ko'lamini kengaytirish, moliyaviy tashkilotlar tomonidan innovatsion xizmatlar ko'rsatish (kredit berish va depozit hisob raqamlarni ochish bo'yicha elektron xizmatlar ko'rsatish) borasida amalga oshirilayotgan islohotlar moliyaviy xizmatlar hajmining oshishiga ta'sir ko'rsatdi.

Moliyaviy xizmatlar umumiy hajmida sug'urta va nafaqa ta'minoti bo'yicha xizmatlardan tashqari moliyaviy xizmatlar ulushi (3,3 %) ustunlik qilmoqda. Moliyaviy xizmatlar umumiy hajmida sug'urta xizmatlarining ulushi 96,0 % ni, yordamchi moliyaviy faoliyat 0,7 % ni tashkil etdi.

## Bozor xizmatlarining hajmi, o‘shir sur’ati va aholi jon boshiga hududlar kesimidagi holati

	Jami			Aholi jon boshiga	
	mlrd so‘m*	2024- yil yanvar-dekabriga nisbatan % da	Jami xizmatlar hajmida hududlarning ulushi, % da	ming so‘m	2024- yil yanvar-dekabriga nisbatan % da
<b>Jizzax viloyati</b>	<b>24 612,9</b>	<b>114,7</b>	<b>100,0</b>	<b>15 856,8</b>	<b>112,5</b>
<i>shahar:</i>					
Jizzax	7 639,5	114,9	31,0	37 875,6	112,7
<i>tumanlar:</i>					
	0,0				
Arnasoy	294,9	113,9	1,2	5 922,7	112,3
Baxmal	1 219,8	126,9	5,0	6 926,6	124,3
G‘allaorol	1 467,3	122,4	6,0	7 626,4	120,1
Sharof Rashidov	1 945,1	114,8	7,9	7 718,7	112,1
Do‘stlik	458,3	117,3	1,9	6 418,6	115,6
Zomin	1 211,1	114,3	4,9	6 511,5	111,7
Zarbdor	447,8	113,1	1,8	4 597,2	110,9
Mirzacho‘l	344,1	114,0	1,4	6 067,9	112,4
Zafarobod	262,1	115,1	1,1	4 773,5	113,4
Paxtakor	606,7	119,1	2,5	7 300,4	117,1
Forish	626,9	115,0	2,5	6 244,1	113,5
Yangiobod	107,8	125,2	0,4	3 556,5	124,0

\*) Norasmiy va yashirin iqtisodiyotni statistik baholash bo‘yicha o‘tkazilgan kuzatuvlar natijalarini qo‘shgan holda

Xizmatlar sohasining rivojlanishida eng katta ulush Jizzax shahri (31,0 %), Sharof Rashidov (7,9 %) va G‘allaorol (6,0 %) tumanlari hissasiga to‘g‘ri keldi.

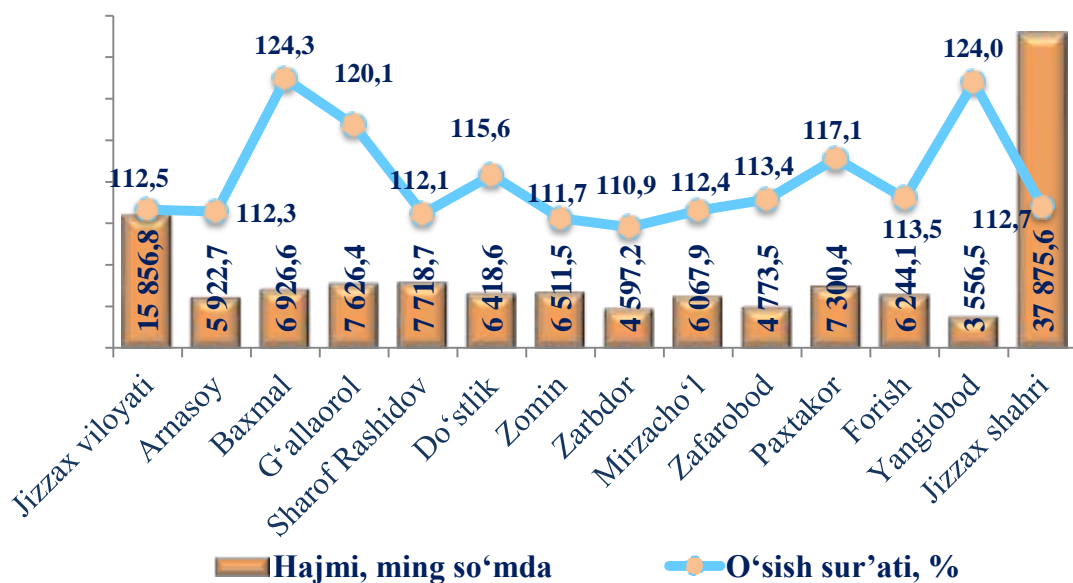
**Jizzax viloyati bo'yicha xizmatlarning umumiy hajmida hududlarning ulushi, % da**  
2025- yil yanvar-dekabr



Ko'rsatilgan xizmatlar umumiy hajmida eng kichik ulushlar Yangiobod (0,4 %), Zafarobod (1,1 %) va Arnasoy (1,2 %) tumanlari hissasiga to'g'ri keldi.

Aholi jon boshiga ko'rsatilgan xizmatlar bo'yicha eng yuqori ko'rsatkich Jizzax shahrida (37 875,6 ming so'm) bo'lib, o'sish sur'ati o'tgan yilning mos davriga nisbatan 112,7 % ni tashkil etdi.

**Aholi jon boshiga ko'rsatilgan bozor xizmatlarining hududlar bo'yicha hajmi va o'sish sur'ati, % da**  
2025- yil yanvar-dekabr



Aholi jon boshiga ko'rsatilgan xizmatlarning eng past ko'rsatkichi Yangiobod (3 556,5 ming so'm), Zafarobod (4 773,5 ming so'm) va Zarbdor (4 597,2 ming so'm) tumanlarida kuzatildi.

**Yashash va ovqatlanish bo'yicha  
xizmatlarning hajmi va o'sish sur'ati, % da  
2025- yil yanvar-dekabr**



2024-yilning mos davriga nisbatan yashash va ovqatlanish bo'yicha xizmatlarning o'sish sur'ati 109,5 % ni tashkil qildi, hajmi esa 1 149,1 mlrd so'mga ko'payib, 6 949,1 mlrd so'mga yetdi.

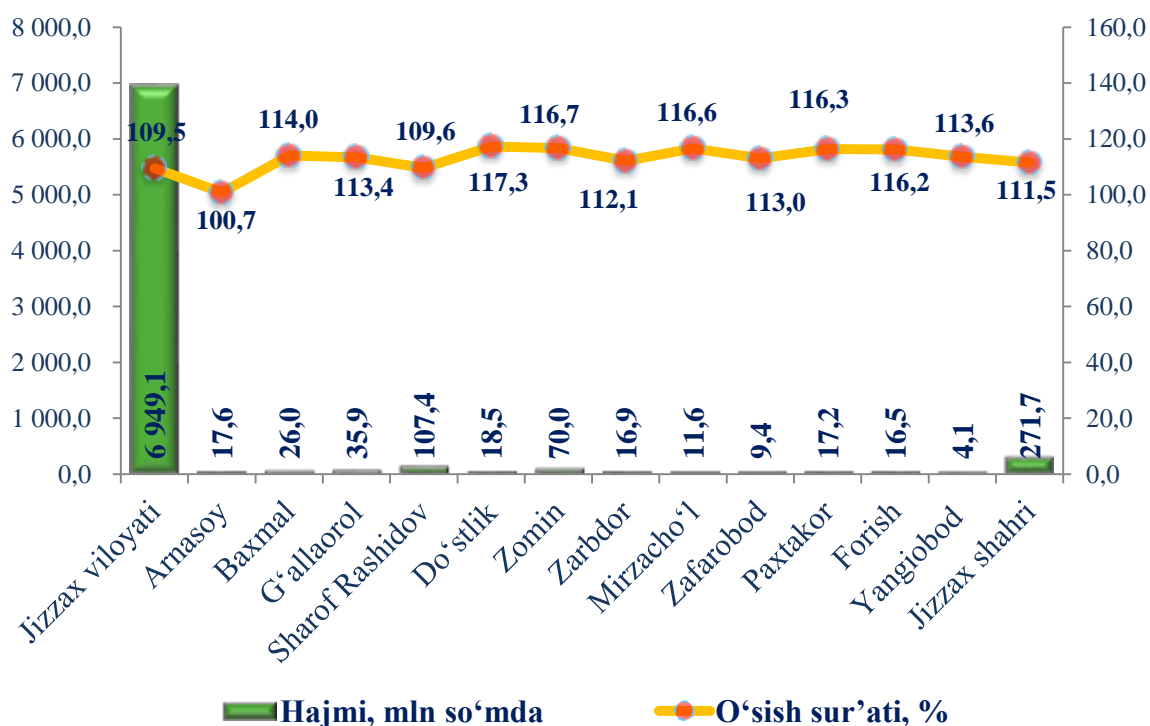
Ushbu turdagi xizmatlar o'sish sur'atlarining ko'payishida dam olish uylari, bolalar lagerlari, kottedjlar va boshqa dam olish maskanlari xizmatlariga bo'lgan aholining talabi ko'payganligi sezilarli ta'sir etganligini qayd etish lozim.

## Yashash va ovqatlanish bo'yicha xizmatlar tarkibi, % da 2025- yil yanvar-dekabr



Yashash va ovqatlanish bo'yicha xizmatlar hajmining asosiy qismini oziq-ovqat va ichimliklar bilan ta'minlash bo'yicha xizmatlarning ulushi (85,9 %) tashkil etdi.

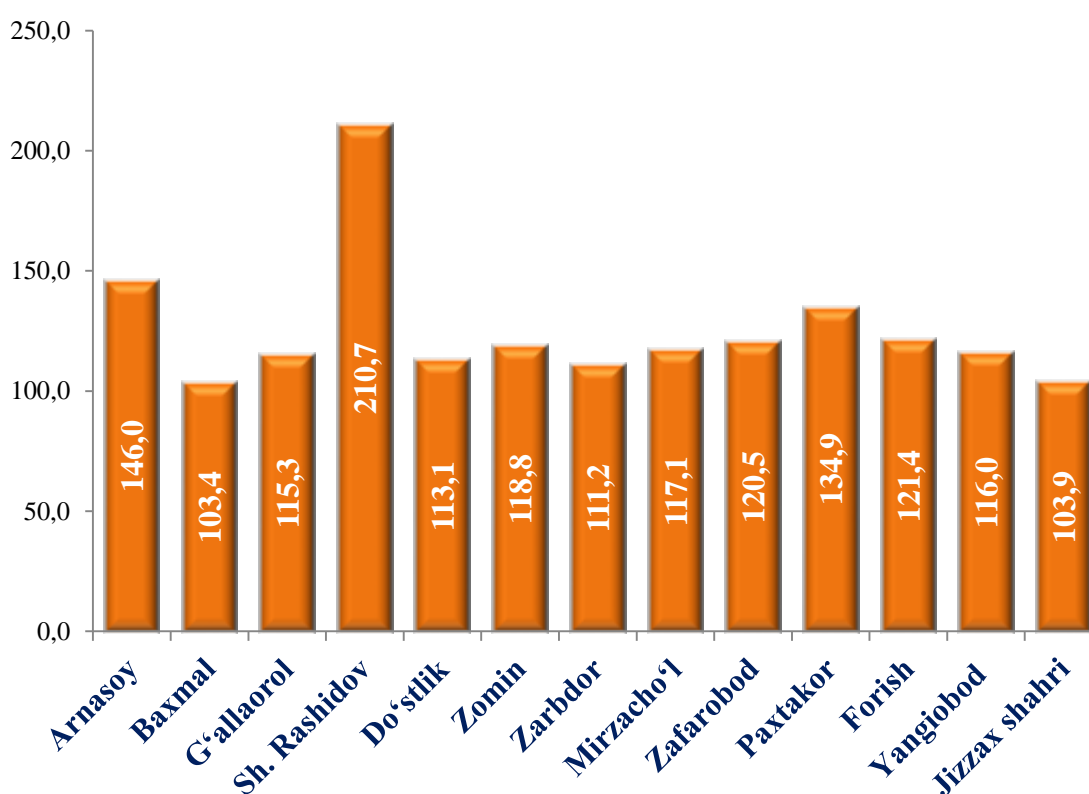
## Hududlar kesimida yashash va ovqatlanish bo'yicha xizmatlarning o'sish sur'atlari 2025- yil yanvar-dekabr



Qayd etish joizki, yashash va ovqatlanish bo'yicha xizmatlar hajmi Jizzax shaxrida o'tgan yilning mos davriga nisbatan 11,5 % ga ko'paydi.

Joriy yilning yanvar-dekabr oylarida ta'lim sohasidagi xizmatlar jami xizmatlar hajmining 2,5 % ni tashkil etib, hajmi 604,2 mlrd so'm, ya'ni o'tgan yilning shu davriga nisbatan 109,8 % ni tashkil etdi. Hududlar bo'yicha tahlil qilinganda Sh.rashidov tumanida 2.1 m. ga o'sib, bu sohada yetakchilik qilmoqda.

**2025- yil yanvar-dekabr oylarida hududlar bo'yicha ta'lim sohasida ko'rsatilgan xizmatlarning o'sish sur'atlari, % da**

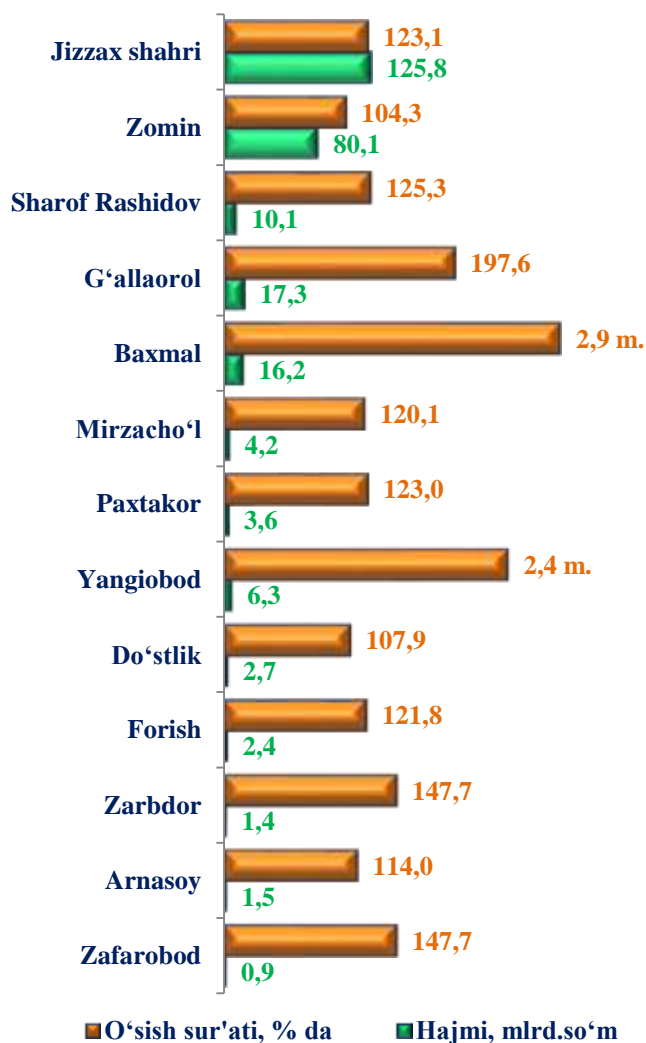
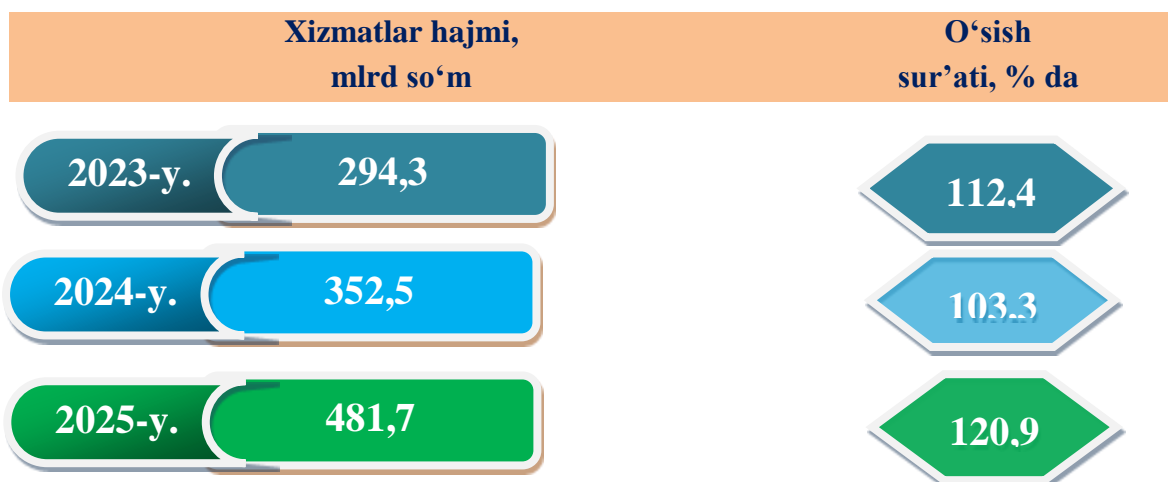


Xizmatlar ko'rsatishning mazkur sohasida yuqori o'sish sur'atlari Sharof Rashidov (2,1 m.), Arnasoy (146,0 %), Paxtakor (134,9 %) va Forish (121,4 %) tumanlarida kuzatildi.

2025-yil yanvar-dekabr oylarida sog'liqni saqlash sohasidagi xizmatlar hajmi jami 481,7 mlrd so'mni tashkil etib, o'tgan yilning shu davriga nisbatan 20,9 % ga o'sdi va jami xizmatlardagi ulushi 2,0 % ni tashkil etdi.

Hududlar bo'yicha tahlil qilinganda, eng yuqori o'sish sur'ati Baxmal (2,9 m.), Yangiobod (2,4 m.) va G'allaorol (197,6 %) tumanlarida kuzatildi.

**2025- yil yanvar-dekabr oylarida sog‘liqni saqlash sohasida ko‘rsatilgan xizmatlarning hududlar bo‘yicha o‘shish sur‘atlari, % da**



2025-yil yanvar-dekabr oylarida sog‘liqni saqlash xizmatlari hajmi 481,7 mlrd so‘mni tashkil etdi. Xizmatlarning umumiy hajmidagi ulushi 2,0 % ni tashkil etdi.

2024-yilning mos davriga nisbatan o‘shish sur‘ati 120,9 % ni tashkil etdi.



**Taqqoslash uchun:**

2024- yil yanvar-dekabr oylarida ushbu xizmatlar hajmi 352,5 mlrd so‘mni yoki umumiy xizmatlar hajmining 1,8 % ini tashkil etgan.

Sog‘liqni saqlash sohasida ko‘rsatilgan xizmatlar Baxmal (2,9 m.) va Yangiobod (2,4 m.) tumanlari nisbatan yuqori o‘shish sur‘atiga ega ekanligini ko‘rishimiz mumkin.