

X. KORXONA VA TASHKILOTLARNING MOLIYAVIY NATIJALARI



Foyda. Hisobot ma'lumotlariga ko'ra, 2024- yilning yanvar-may oylarini iqtisodiyot tarmoqlarida viloyatdagi yirik korxonalar va tashkilotlar 176,7 mlrd. so'm miqdorida foyda bilan yakunladi.



2024- yilning yanvar-may oylarida yirik korxonalar va tashkilotlarning iqtisodiy faoliyat turlari bo'yicha yakuniy moliyaviy natijalari

<i>Iqtisodiy faoliyat turlari nomi</i>	<i>Foyda, zarar, mln. so'm, (+,-)</i>	<i>2023- yilning yanvar-mayga nisbatan, foizda</i>
Jami	176 716,4	73,2
Qishloq, o'rmon va baliqchilik xo'jaligi	-	-
Tog'-kon sanoati va ochiq konlarni ishlash	-2,6	-
Ishlab chiqaradigan sanoat	-17 485,1	-
Elektr, gaz, bug' bilan ta'minlash va havoni konditsiyalash	-	-
Suv bilan ta'minlash, kanalizatsiya tizimi chiqindilarni yig'ish va utilitatsiya qilish	57,1	55,4
Qurilish	426,6	181,8
Savdo	191 989,0	39,8 m.
Tashish va saqlash	-	-
Yashash va ovqatlanish bo'yicha xizmatlar	47,3	-
Axbarot va aloqa	-	-
Ko'chmas mulk operatsiyalari	9,5	111,8
Professional, ilmiy va texnik faoliyat	-	-
Boshqarish bo'yicha faoliyat va yordamchi xizmatlar ko'rsatish	10,4	7,5
Sog'liqni saqlash va ijtimoiy xizmatlar ko'rsatish	1 084,0	103,5
Boshqalar	580,2	106,8

¹⁾Byudjet va boshqa notijorat tashkilotlar, mahsulot ishlab chiqaruvchi qishloq xo'jalik korxonalar, fermer va dehqon xo'jaliklari, sug'urta tashkilotlari, banklar, kichik korxonalar va mikrofirmalarsiz.

Iqtisodiy faoliyat turlari bo'yicha tahliliy ma'lumotlar shuni ko'rsatmoqdaki, yirik korxonalar va tashkilotlarda olingan foydaning asosiy qismini savdo tashkilotlarida 191 989,0 mln. so'mni va Sog'liqni saqlash va ijtimoiy xizmatlar ko'rsatish tashkilotlarida 1 084,0 mln. so'mni tashkil etmoqda.



2024- yilning yanvar-may oylarida hududlar kesimida yirik korxonalar va tashkilotlarning yakuniy moliyaviy natijalari

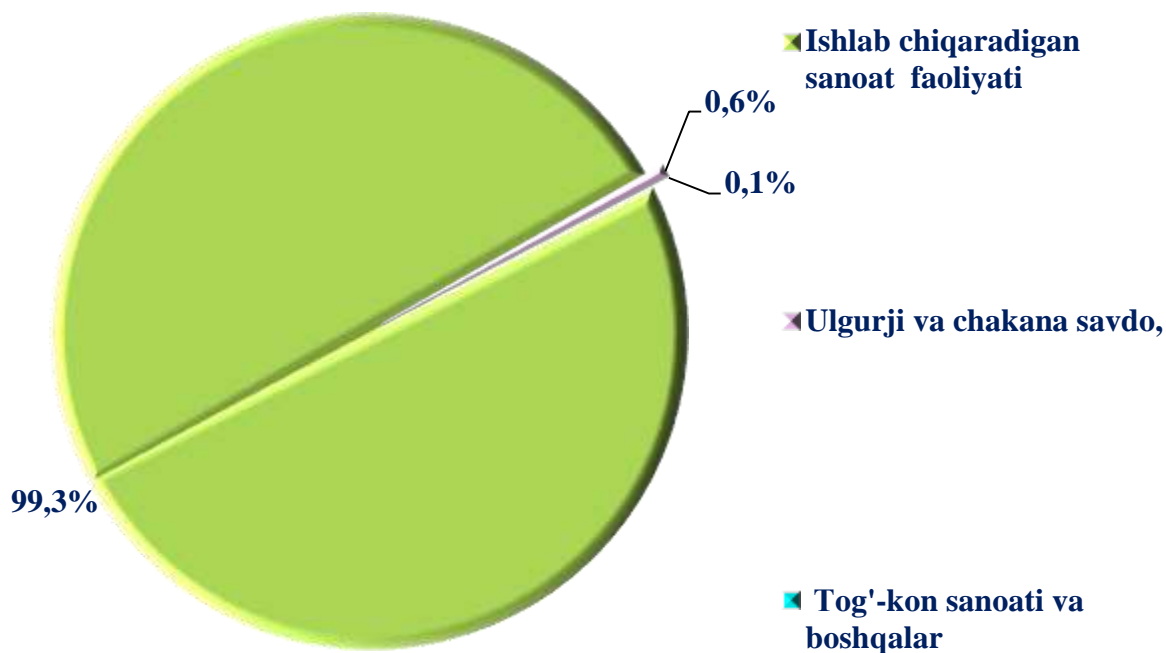
	<i>Foyda, zarar mln. so'm, (+,-)</i>	<i>2023- yilning yanvar-mayga nisbatan, foizda</i>
Jizzax viloyati	176 716,4	73,2
<i>shahar:</i>		
Jizzax	187 444,3	-
<i>tumanlar:</i>		
Arnasoy	-	-
Baxmal	33,4	1,2
G'allaorol	100 657,0	49,1
Sharof Rashidov	-	-
Do'stlik	285,1	-
Zomin	-43 734,5	-
Zarbdor	-22 007,6	-
Zafarobod	20 345,2	20,5
Mirzacho'l	-5 181,5	-
Paxtakor	-98,0	-
Forish	-61 027,0	-
Yangiobod	-	-

Zararlar. 2024- yilning yanvar-may oylarini 16 ta yirik korxonalar va tashkilotlar 154 856,1 mln. soʻm zarar bilan yakunladi.

Iqtisodiy faoliyat turlari boʻyicha tahliliy maʼlumotlar shuni koʻrsatmoqdaki, yirik korxonalar va tashkilotlarda koʻrilgan zararining asosiy qismini: ishlab chiqaradigan sanoat faoliyatidagi korxonalarda 153 769,8 mln. soʻm (jami zararining 99,3 %) ni, ulgurji va chakana savdo, motorli transport vositalari va mototsikllarni taʼmirlash faoliyatini koʻrsatuvchilarda 1 060,1 mln. soʻm (jami zararining 0,6 %) togʻ-kon sanoati va boshqa sohalarda 26,2 mln. soʻm (jami zararining 0,1 %) ni tashkil etmoqda.



2024- yilning yanvar-may oylarida zarar koʻrgan yirik korxonalar va tashkilotlarning iqtisodiy faoliyat turlari boʻyicha moliyaviy natijalari
(jami nisbatan foizda)





2024- yilning yanvar-may oylarida iqtisodiy faoliyat turlari bo'yicha zarar ko'rgan yirik korxonalar va tashkilotlarning moliyaviy natijalari

Iqtisodiy faoliyat turlari nomi	Korxonalar soni	Zarar ko'rgan korxonalarining ulushi jami hisobot taqdim etgan korxonalar soniga nisbatan, foizda	Zarar summasi, mln. so'm
Jami	16	33,3	154 856,1
Ishlab chiqaradigan sanoat	11	50,0	153 769,8
Savdo	3	42,8	1 060,1
Elektr, gaz, bug' bilan ta'minlash va havoni konditsiyalash	-	-	-
Qurilish	-	-	-
Tog'-kon sanoati va ochiq konlarni ishlash	1	100,0	2,6
Davlat boshqaruvi va mudofaa; majburiy ijtimoiy ta'minot	-	-	-
Boshqalar	1	33,3	23,6



Yirik korxonalar va tashkilotlarning debitorlik va kreditor qarzdorligi holati ¹⁾

Debitor qarzdorlik. 2024- yil 1-iyun holatiga viloyatdagi yirik korxonalar va tashkilotlarning debitor qarzdorligi 3 871 299,0 mln. so'mni tashkil qildi va 2023- yilning mos davriga nisbatan 7,0 % ga oshdi, shundan muddati o'tgan qarzdorlik 3 535,1 mln. so'm yoki jami qarzdorlikning 0,1 foizga to'g'ri keldi.

¹⁾Byudjet va boshqa notijorat tashkilotlar, mahsulot ishlab chiqaruvchi qishloq xo'jalik korxonalarini, fermer va dehqon xo'jaliklari, sug'urta tashkilotlari, banklar, kichik korxonalar va mikrofirmalarsiz.



2024 yilning yanvar-may oylarida korxonalar va tashkilotlarning hududlar kesimida debitor qarzdorligi holati

(mln. so‘m)

	Jami	undan:		
		xaridor va buyurtmachilar	yetkazib beruvchilarga va pudratchilarga berilgan avanslar	ichki idoraviy qarz
Jizzax viloyati	3 871 299,0	482 844,0	2 414 925,6	32 381,9
<i>shahar:</i>				
Jizzax	835 184,9	257 300,0	391 113,5	32 072,1
<i>tumanlar:</i>				
Arnasoy	-	-	-	-
Baxmal	154,9	122,2	21,6	-
G‘allaorol	2 463 459,6	80 825,4	1 684 419,6	-
Sharof Rashidov	-	-	-	-
Do‘stlik	143 418,0	35 524,6	105 016,8	-
Zomin	168 530,9	73 478,0	76 020,5	122,3
Zarbdor	69 718,4	9 196,7	37 461,0	-
Zafarobod	87 552,8	3 827,0	62 366,4	-
Mirzacho‘l	1 030,0	-	729,2	-
Paxtakor	62 190,8	8 091,4	35 664,4	-
Forish	40 058,7	14 478,7	22 112,6	187,5
Yangiobod	-	-	-	-

Viloyat bo‘yicha yuqori ko‘rsatgichlarga ega bo‘lgan debitor qarzdorliklari mavjud bo‘lgan tuman (shahar)lar asosan quyidagilar: G‘allaorol tumani – 2 463 459,6 mln. so‘m, Jizzax shaxri – 835 184,9 mln. so‘m, Zomin tumani – 168 530,9 mln. so‘m va Do‘stlik tumani – 143 418,0 mln. so‘m.



2024- yilning yanvar-may oylarida yirik korxon va tashkilotlarning hududlar kesimida muddati o'tgan debitor qarzdorligi holati

(mln. so'm)

	Jami, mln. so'm	undan:			Muddati o'tgan qarzdor- likning ulushi, foizda
		xaridor va buyurt- machilar	yetkazib beruvchi- larga va pudratchi- larga berilgan avanslar	ichki idoraviy qarz	
Jizzax viloyati	3 535,1	235,1	3 300,0	-	100,0
<i>shahar:</i>					
Jizzax	3 300,0	-	3 300,0	-	93,3
<i>tumanlar:</i>					
Arnasoy	-	-	-	-	-
Baxmal	25,1	25,1	-	-	0,7
G'allaorol	-	-	-	-	-
Sharof Rashidov	-	-	-	-	-
Do'stlik	-	-	-	-	-
Zomin	-	-	-	-	-
Zarbdor	-	-	-	-	-
Zafarobod	210,0	210,0	-	-	6,0
Mirzacho'l	-	-	-	-	-
Paxtakor	-	-	-	-	-
Forish	-	-	-	-	-
Yangiobod	-	-	-	-	-

Muddati o'tgan debitor qarzdorliklar Jizzax shahrida 3 300,0 mln. so'm (93,3 %), Zafarobod tumanida 210,0 mln. so'm (6,0 %) va Baxmal tumanida 25,1 mln. so'm (0,7 %)ni tashkil qildi.



2024- yil 1-iyun holatiga yirik korxonalar va tashkilotlarning iqtisodiy faoliyat turlari bo'yicha debitor qarzdorliklarining tarkibi

(mln. so'mda)

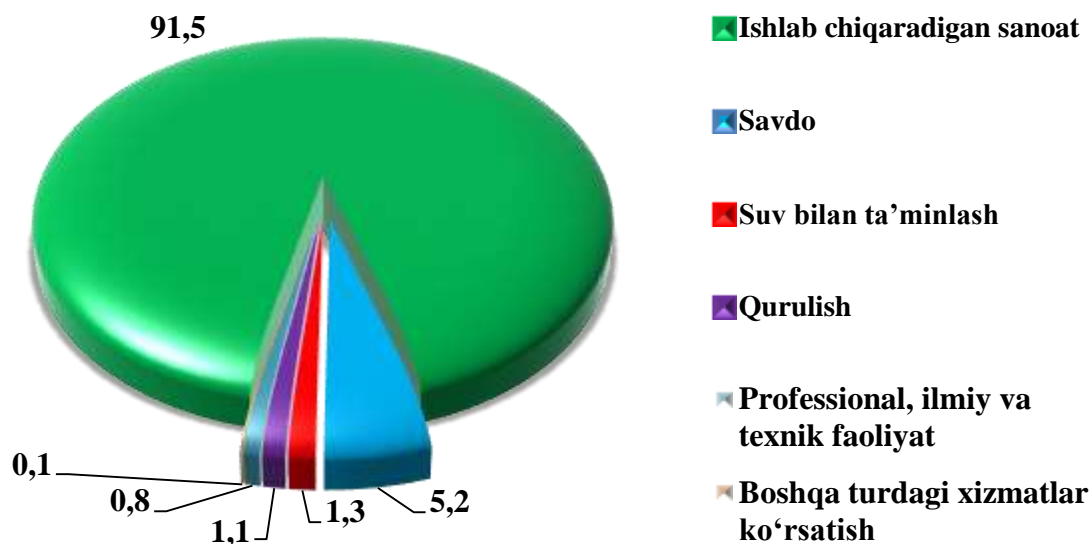
Iqtisodiy faoliyat turlari nomi	Jami	undan:		
		xaridor va buyurtmachilar	yetkazib beruvchilarga va pudratchilarga berilgan avanslar	ichki idoraviy qarz
Jami	3 871 299,0	482 844,0	2 414 925,6	32 381,9
Qishloq, o'rmon va baliqchilik xo'jaligi	-	-	-	-
Tog'-kon sanoati va ochiq konlarni ishlash	-	-	-	-
Ishlab chiqaradigan sanoat	3 541 942,2	347 920,2	2 367 154,3	6 374,0
Elektr, gaz, bug' bilan ta'minlash va havoni konditsiyalash	-	-	-	-
Suv bilan ta'minlash, kanalizatsiya tizimi chiqindilarni yig'ish va utilitatsiya qilish	52 431,4	51 718,9	-	-
Qurilish	42 568,7	15 343,8	12 065,7	3933,8
Savdo	199 801,8	66 014,4	3 358,4	22 074,1
Tashish va saqlash	140,3	-	-	-
Ko'chmas mulk operatsiyalari	138,3	60,2	27,1	-
Professional, ilmiy va texnik faoliyat	31 983,2	-	31 954,1	-
Boshqarish bo'yicha faoliyat va yordamchi xizmatlar ko'rsatish	309,2	210,0	-	-

davomi

Iqtisodiy faoliyat turlari nomi	Jami	undan:		
		xaridor va buyurtmachilar	yetkazib beruvchilarga va pudratchilarga berilgan avanslar	ichki idoraviy qarz
Sogʻliqni saqlash va ijtimoiy xizmatlar koʻrsatish	1 584,1	1 196,5	347,4	-
Sanʼat, koʻngil ochish va dam olish	64,7	62,5	2,1	-
Boshqa turdagi xizmatlar koʻrsatish	335,0	317,5	16,5	-



2024- yil 1-iyun holatiga yirik korxonalar va tashkilotlarning debitor qarzdorligi
(iqtisodiy faoliyat turlari boʻyicha, % da)



Iqtisodiy faoliyat turlari boʻyicha tahlil qilinganda viloyatdagi yirik korxonalar va tashkilotlarning debitor qarzdorliklarini katta qismi ishlab chiqaradigan sanoat sohasi 3 541 942,2 mln. soʻm (jami qarzdorlikning 91,5 %), savdo faoliyati 199 801,8 mln. soʻm (5,2 %), Suv bilan taʼminlash, kanalizatsiya tizimi chiqindilarni yigʻish va utilizatsiya qilish 52 431,4 mln. soʻm (1,3 %), Qurulish 42 568,7 mln. soʻm (1,1 %) va professional, ilmiy va texnik faoliyat 31 983,2 mln. soʻm (0,8 %) va boshqa turdagi xizmat koʻrsatish 2571,8 mln. soʻm (0,1%) ni tashkil qildi.

Kreditor qarzdorlik. 2024- yil 1-iyun holatiga viloyatdagi yirik korxonalar va tashkilotlarning kreditor qarzdorligi 6 042 030,0 mln. soʻm, shundan muddati oʻtgan 30 092,3 mln. soʻm yoki jami kreditor qarzdorlikning 0,5 foizini tashkil etdi.



2024- yilning yanvar-may oylarida hududlar kesimida yirik korxonalar va tashkilotlarning kreditor qarzdorligi

(mln. soʻmda)

	Jami	shundan:			
		yetkazib beruvchilar va pudratchilarga	olingan avanslar	byudjetga toʻlovlar	ichki idoraviy qarz
Jizzax viloyati	6 042 030,0	3 376 893,7	1 047 571,1	103 715,4	211 301,5
<i>shahar:</i>					
Jizzax	1 060 237,9	292 474,5	152 258,7	8 559,8	204 274,8
<i>tumanlar:</i>					
Arnasoy	-	-	-	-	-
Baxmal	481,8	149,7	9,4	33,0	-
Gʻallaorol	3 722 887,4	2 240 886,6	722 599,7	86 626,1	-
Sharof Rashidov					
Doʻstlik	44 868,2	39 699,5	1 913,0	737,6	1 724,2
Zomin	934 649,9	733 972,8	105 507,8	5 497,4	-
Zarbdor	76 609,5	37 392,0	7 188,8	297,7	5 302,5
Zafarobod	99 048,3	15 017,1	7 254,3	822,2	-
Mirzachoʻl	28 492,9	1 550,4	5,0	811,2	-
Paxtakor	58 185,5	8 804,7	48 015,2	65,4	-
Forish	16 568,6	6 946,4	2 819,2	265,0	-
Yangiobod	-	-	-	-	-

Hududlar kesimida kreditor qarzdorlikning asosiy qismi G'allaorol tumani 3 722 887,4 mln. so'm (jami qarzdorlikga nisbatan 61,6 %), Jizzax shahrida 1 060 237,9 mln. so'm (17,5 %), Zomin tumani 934 649,9 mln. so'm (15,5 %), Zafarobod tumani 99 048,3 mln. so'm (1,6 %) va Zarbdor tumanlari 76 609,5 mln. so'm (1,3 %) hissasiga to'g'ri keldi.



2024- yil 1-iyun holatiga iqtisodiy faoliyat turlari bo'yicha yirik korxonalar va tashkilotlarning kreditor qarzdorligi

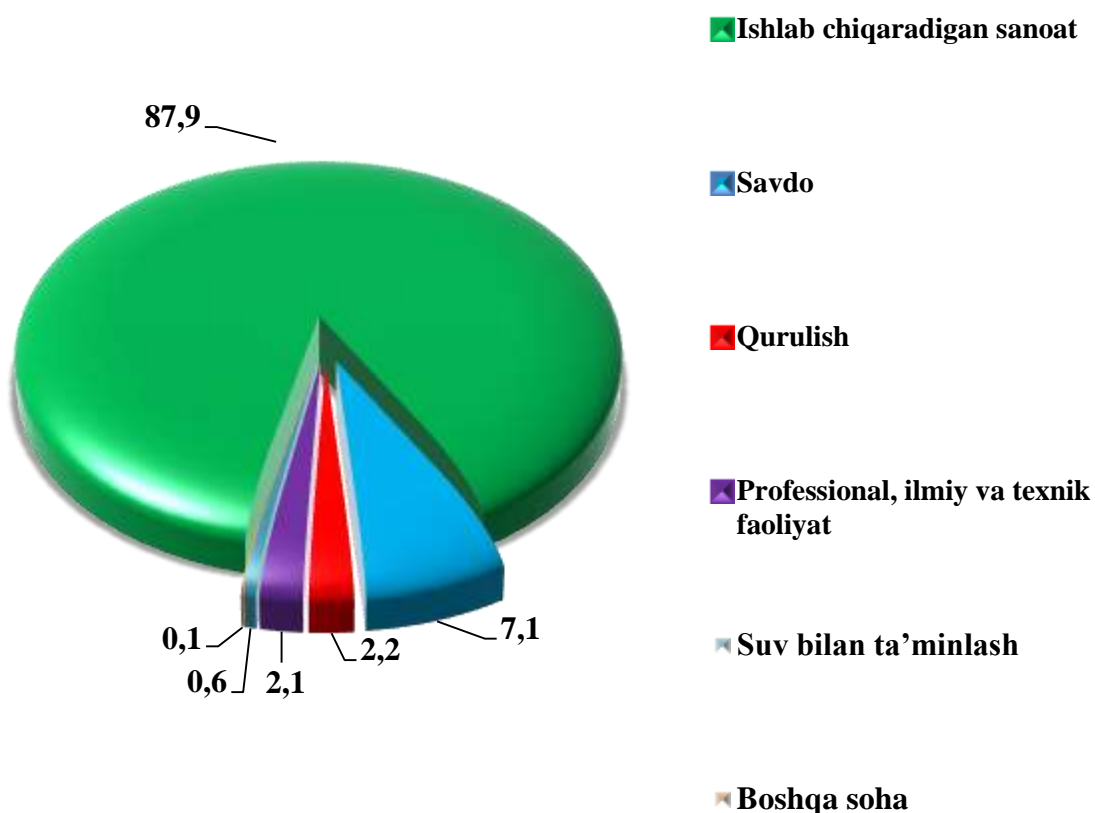
(mln. so'mda)

	Jami	undan:			
		yetkazib beruvchilar va pudratчилarga	olingan avanslar	byudjetga to'lovlar	hki idoraviy qarzl
Jami	30 092,3	30 065,1	-	27,2	-
Tog'-kon sanoati va ochiq konlarni ishlash	-	-	-	-	-
Ishlab chiqaradigan sanoat	-	-	-	-	-
Suv bilan ta'minlash, kanalizatsiya tizimi chiqindilarni yig'ish va utilitatsiya qilish	-	-	-	-	-
Qurilish	-	-	-	-	-
Savdo	-	-	-	-	-
Professional, ilmiy va texnik faoliyat	30 061,0	30 061,0	-	-	-
Ko'chmas mulk operatsiyalari	-	-	-	-	-
Sog'liqni saqlash va ijtimoiy xizmatlar ko'rsatish	31,3	4,1	-	27,2	-
San'at, ko'ngil ochish va dam olish	-	-	-	-	-
Boshqa turdagi xizmatlar ko'rsatish	-	-	-	-	-



2024- yil 1-iyun holatiga yirik korxonalar va tashkilotlarning kreditor qarzdorligi
(iqtisodiy faoliyat turlari bo'yicha, % da)

Viloyatida iqtisodiy faoliyat turlari bo'yicha kreditor qarzdorliklar tahlil qilinganida viloyatdagi yirik korxonalar va tashkilotlarning kreditor qarzdorliklari quyidagicha ulushlarga to'g'ri kelmoqda:



Iqtisodiy faoliyat turlari bo'yicha tahlil qilinganda viloyatdagi yirik korxonalar va tashkilotlarning kreditor qarzdorliklarini katta qismi ishlab chiqaradigan sanoat sohasi 3 541 942,2 mln. so'm (jami qarzdorlikning 87,9 %), savdo sohasida 199 801,8 mln. so'm (7,1 %), suv bilan ta'minlash, kanalizatsiya tizimi chiqindilarni yig'ish va utilizatsiya qilishda 52 431,4 mln. so'm (0,6 %) qurilish sohasida 425 68,7 mln. so'm (2,2 %). Professional, ilmiy va texnik faoliyat 31 983,2 mln. so'm (0,8 %), va boshqa turdagi xizmatlar 25 76,7 mln. so'm (0,1 %) ga to'g'ri keldi.



2024- yil 1-iyun holatiga iqtisodiy faoliyat turlari bo'yicha yirik korxonalar va tashkilotlarning muddati o'tgan kreditor qarzdorligi

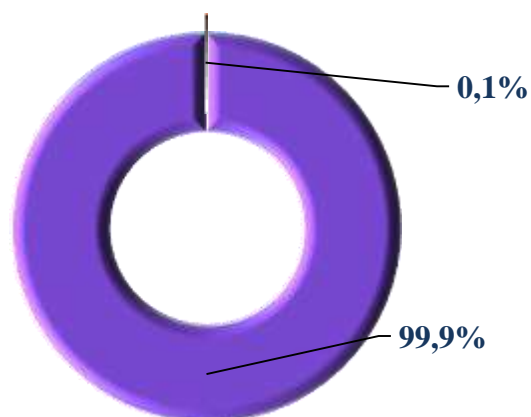
(mln. so'm)

	Jami	undan:			Muddati o'tgan qarzdorlikning ulushi, foizda
		yetkazib beruvchilar va pudrat-chilarga	byudjetga to'lovlar	ichki idoraviy qarzlir	
Jami	30 092,3	30 065,1	-	-	100,0
Ishlab chiqaradigan sanoat	-	-	-	-	-
Professional, ilmiy va texnik faoliyat	30 061,0	30 061,0	-	-	99,9
Sog'liqni saqlash va ijtimoiy xizmatlar ko'rsatish	31,3	4,1	-	-	0,1



2024- yil 1-iyun holatiga yirik iqtisodiy faoliyat turlari bo'yicha korxonalar va tashkilotlarning muddati o'tgan kreditor qarzdorligi (jamiga nisbatan foizda)

■ Professional, ilmiy va texnik faoliyat



Jizzax viloyatidagi muddati o'tgan kreditor qarzdorliklar iqtisodiy faoliyat turlari bo'yicha tahlil qilinganda, asosiy qismini professional, ilmiy va texnik faoliyat 30 061,0 mln. so'mni (99,9 %) va sog'liqni saqlash va ijtimoiy xizmatlar ko'rsatish 31,3 mln. so'mni (0,1 %) tashkil qilgani kuzatildi.