

**Jizzax viloyatida asosiy iqtisodiy ko'rsatkichlar
2024 yil yanvar-mart**

	<i>Mrd so'm</i>	<i>2023 yil yanvar-martga nisbatan foiz hisobida</i>
Yalpi hududiy mahsulot		
Sanoat mahsuloti		
Istemol tovarlari		
Qishloq, o'rmon va baliq xo'jaligi mahsulot (xizmat) lari		
Asosiy kapitalga kiritilgan investitsiyalar	5 136,2	106,5
Qurilish ishlari	1 419,5	111,0
Yuk aylanmasi (mln. tn–km)		
Yo'lovchi aylanmasi (mln. yo'lovchi.–km)		
Chakana savdo tovar aylanmasi		
Xizmatlar, jami		
Tashqi savdo aylanmasi, (mln. AQSH doll.) ¹⁾		
Eksport		
Import		
Saldo (+,–)		

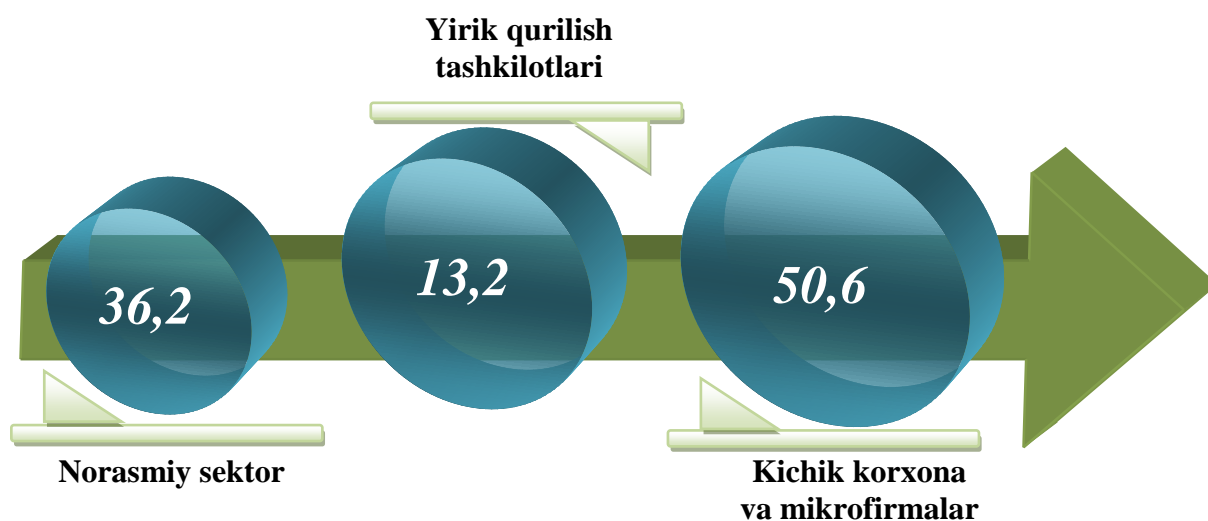
* Ishlab chiqarish

IV. INVESTITSİYALAR VA QURILISH

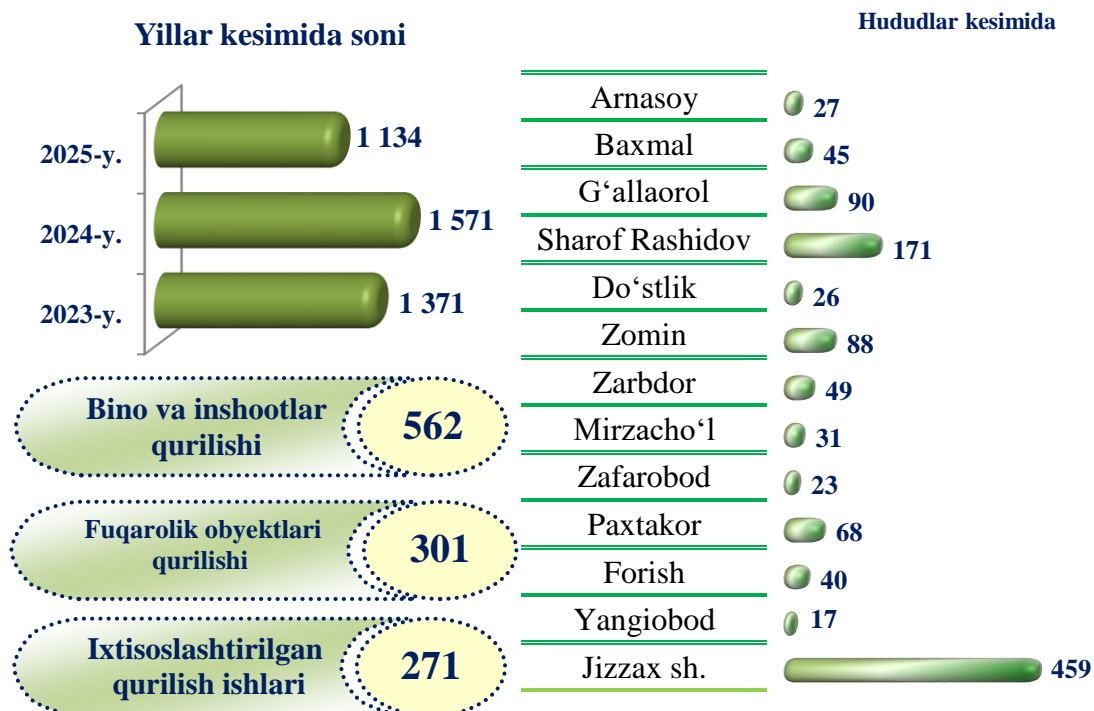


2025- yilning yanvar-mart oylarida Jizzax viloyatida iqtisodiyot va ijtimoiy sohani rivojlantirish uchun jami moliyalashtirish manbalari hisobidan 5 136,2 mlrd so‘m, (dollar ekvivalentida 396,5 mln AQSh doll.) asosiy kapitalga investitsiyalar o‘zlashtirilib, o‘tgan yilning mos davriga nisbatan 6,5 % ga o‘tdi.

Qurilish ishlari hajmi yirik qurilish tashkilotlari, kichik korxonalar va mikrofirmalar hamda norasmiy sektorlarda amalga oshirilgan ishlar tarkibi bo‘yicha shakllanadi.



2025- yil 1-aprel holatiga ko‘ra qurilish ishlari bo‘yicha faoliyat ko‘rsatayotgan korxonalar va tashkilotlar soni, *birlikda*



Qurilish sohasi mamlakatimiz milliy iqtisodiyotining barqaror o'sishiga o'zining munosib hissasini qo'shib kelayotgan sohalardan hisoblanadi. Ushbu sohada faoliyat ko'rsatayotgan korxonalar va tashkilotlarning soni o'tgan yilning mos davriga nisbatan 72,2 % ni tashkil qildi.

Qurilish sohasida faoliyat ko'rsatayotgan korxonalar va tashkilotlar soni yo'nalishlari kesimida quyidagi ko'rinishga ega bo'ldi:

binolar va inshootlar qurilishi - 49,6 %;

fuqarolik obyektlarini qurish - 26,5 %;

ixtisoslashtirilgan qurilish ishlari yo'nalishi - 23,9 %ni tashkil qildi.

Moliyalashtirish manbalari va mulkchilik shakllari bo'yicha asosiy kapitalga kiritilgan investitsiyalarning taqsimlanishi 2025- yil yanvar-mart

	Jami	shu jumladan: mulkchilik shakllari bo'yicha:	
		davlat	nodavlat
Jami investitsiyalar, mlrd so'm	5 136,2	339,6	4 796,6
<i>shu jumladan: moliyalashtirish manbalari bo'yicha:</i>			
davlat byudjeti mablag'lari	170,7	142,3	28,4
Suv ta'minoti va kanalizatsiya tizimlarini rivojlantirish jamg'armasi	1,5	-	1,5
korxonalar va aholi mablag'lari			
chet el investitsiyalari va kreditlari	1 243,5	64,7	1 178,8
bank kreditlari va boshqa qarz mablag'lari	3 632,0	131,9	3 500,1
Tiklanish va taraqqiyot fondi	88,5	0,7	87,8

Davlat byudjetidan ajratilgan investitsiyalar ijtimoiy sohani va hayotiy ta'minot tizimini qo'llab quvvatlashga, Jizzax viloyati infrastrukturasi rivojlantirishga qaratilgan manzilli investitsiya dasturlarini amalga oshirish uchun yo'naltirilgan.

Qurilish ishlari 2025- yil yanvar-mart

	Qurilish ishlari, mlrd so‘m	Shu jumladan:		
		Yirik qurilish tashkilotlari	Kichik va mikro-firmalar	Norasmiy sektor

Jizzax viloyati	1 419,5	187,8	717,8	513,9
------------------------	----------------	--------------	--------------	--------------

shahar:

Jizzax	461,6	97,1	301,8	62,7
--------	-------	------	-------	------

tumanlar:

Arnasoy	17,0	5,1	7,6	4,3
---------	------	-----	-----	-----

Baxmal	32,2	1,1	8,4	22,7
--------	------	-----	-----	------

G‘allaorol	45,5	1,1	24,4	20
------------	------	-----	------	----

Sharof Rashidov	139,7	0,0	110,7	29
-----------------	-------	-----	-------	----

Do‘stlik	26,3	1,7	14,3	10,3
----------	------	-----	------	------

Zomin	96,6	22,4	39,7	34,5
-------	------	------	------	------

Zarbdor	24,2	0,5	14,8	8,9
---------	------	-----	------	-----

Mirzacho‘l	16,0	1,8	6,6	7,6
------------	------	-----	-----	-----

Zafarobod	15,7	4,3	4,5	6,9
-----------	------	-----	-----	-----

Paxtakor	51,2	3,5	32,6	15,1
----------	------	-----	------	------

Forish	23,2	1,8	16,6	4,8
--------	------	-----	------	-----

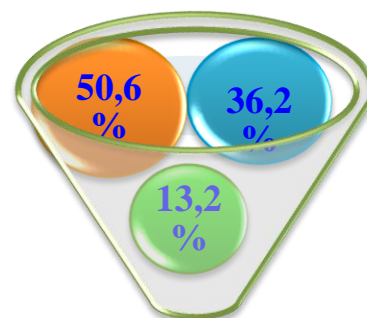
Yangiobod	6,7	1,0	3,2	2,5
-----------	-----	-----	-----	-----

Qurilish ishlari hajmining taqsimlanishi, foiz hisobida

1. ***Kichik korxonalar va mikrofirmalar.***

2. ***Norasmiy sektor.***

3. ***Yirik qurilish tashkilotlari.***



2025- yilning yanvar-mart oylarida, jami qurilish ishlari hajmi tarkibida yirik qurilish tashkilotlari tomonidan bajarilgan qurilish ishlari hajmi 187,8 mlrd so‘mni tashkil qildi. 2024-yilning mos davriga nisbatan o‘shish sur‘ati 2,3 martani tashkil etib, jami qurilish ishlari hajmidagi ulushi 13,2 % ga yetdi.



Iqtisodiy faoliyat turlari bo'yicha asosiy kapitalga kiritilgan investitsiyalar

(mlrd so'm)

Faoliyat turlarining nomi	Yanvar-mart					
	2023 yil	Umumiy hajmga nisbatan % da	2024 yil	Umumiy hajmga nisbatan % da	2025 yil	Umumiy hajmga nisbatan % +da
Jami	2 910,8	100,0	4 545,4	100,0	5 136,2	100,0
<i>shu jumladan: iqtisodiy faoliyat turlari bo'yicha:</i>						
qishloq, o'rmon va baliqchilik xo'jaligi	201,4	6,9	583,0	12,8	1 031,4	20,1
tog'-kon sanoati	8,6	0,3	184,8	4,1	265,1	5,2
ishlab chiqarish sanoati	1 537,1	52,8	2 598,3	57,2	1 638,1	31,9
elektr, gaz, bug' bilan ta'minlash va havoni konditsiyalash	480,4	16,5	556,5	12,2	1 342,4	26,1
suv bilan ta'minlash, kanalizatsiya tizimi, chiqindilarni yig'ish va utilitatsiya qilish	158,9	5,5	22,8	0,5	56,0	1,1
qurilish	62,6	2,2	54,2	1,2	165,6	3,2
ulgurji va chakana savdo, motorli transport vositalari va mototsikllarni ta'mirlash	37,2	1,3	32,5	0,7	88,9	1,7
tashish va saqlash	22,8	0,8	6,9	0,2	128,4	2,5
yashash va ovqatlanish bo'yicha xizmatlar	-	-	169,2	3,7	18,0	0,4
axborot va aloqa	10,9	0,4	21,5	0,5	10,1	0,2
moliyaviy va sug'urta faoliyati	1,9	0,1	1,6	0,0	2,6	0,1
professional, ilmiy va texnik faoliyat	46,6	1,6	7,1	0,2	17,7	0,3
ta'lim	16,2	0,6	37,7	0,8	12,4	0,2
sog'liqni saqlash va ijtimoiy xizmatlar ko'rsatish	49,0	1,7	24,9	0,5	29,4	0,6
Boshqa iqtisodiy faoliyat turlaridan tashqari: turar - joy binolari qurilishiga investitsiyalar	123,1	4,0	201,6	4,4	295,8	5,7

(davomi)

Faoliyat turlarining nomi	Yanvar-mart					
	2023 yil	Umumiy hajmga nisbatan foizda	2024 yil	Umumiy hajmga nisbatan foizda	2025 yil	Umumiy hajmga nisbatan foizda
san'at, ko'ngil ochish va dam olish	10,9	0,4	3,0	0,1	0,8	0,0
boshqa faoliyat turlari	143,2	4,9	39,8	0,9	33,5	0,7

Iqtisodiy faoliyat turlari bo'yicha tog'-kon sanoatida – 265,1 mlrd so'm (jami investitsiyalar hajmidagi ulushi 5,2 %), ishlab chiqarish sanoatida – 1 638,1 mlrd so'm (31,9 %), elektr, gaz, bug' bilan ta'minlash va havoni konditsiyalashda – 1 342,4 mlrd so'm (26,1 %), suv bilan ta'minlash, kanalizatsiya tizimi, chiqindilarni yig'ish va utilizatsiya qilishda – 56,0 mlrd so'm (1,1%), qurilishda – 165,6 mlrd so'm (3,2 %), ulgurji va chakana savdo, motorli transport vositalari va mototsikllarni ta'mirlashda – 88,9 mlrd so'm (1,7 %), tashish va saqlashda – 128,4 mlrd so'm (2,5 %), yashash va ovqatlanish bo'yicha xizmatlarda 18,0 mlrd so'm (0,4%), axborot va aloqada 10,1 mlrd so'm (0,2 %), moliyaviy va sug'urta faoliyatida 2,6 mlrd so'm (0,1%), professional, ilmiy va texnik faoliyatda – 17,7 mlrd so'm (0,3 %), ta'limda – 12,4 mlrd so'm (0,2 %), sog'liqni saqlash va ijtimoiy xizmatlar ko'rsatishda 29,4 mlrd so'm (0,6%), boshqa iqtisodiy faoliyat turlaridan tashqari: turar joy binolari qurilishida – 295,8 mlrd so'mlik (5,7 %) investitsiyalar o'zlashtirildi.

Asosiy kapitalga kiritilgan xorijiy investitsiyalar

2025- yilning yanvar-mart oylarida asosiy kapitalga kiritilgan xorijiy investitsiya va kreditlarning umumiy hajmi 3 632,0 mlrd so'mni yoki 2024 yilning mos davriga nisbatan 8,9 foizga kamayganini ko'rish mumkin.

Asosiy kapitalga kiritilgan xorijiy investitsiya va kreditlarning tarkibi 2025- yil yanvar-mart

Investitsiya turlari	Umumiy hajmi (mlrd so'm)	Shu jumladan:	
		davlat kafolati ostida	to'g'ridan-to'g'ri va boshqalar
Jami asosiy kapitalga kiritilgan xorijiy investitsiya va kreditlar	3 632,0	158,2	3 473,8
shu jumladan:			
davlat	131,9	131,9	-
nodavlat	3 500,1	26,3	3 473,8

Hisobot davrida viloyat bo'yicha to'g'ridan – to'g'ri xorijiy investitsiya va kreditlarning, nodavlat sektoriga kiritilgan jami xorijiy investitsiya va kreditlari 4,4 % ga kamaydi.

Hududlar kesimida qurilish faoliyati bilan shug'ullanayotgan korxonalar va tashkilotlar to'g'risida ma'lumotlar, 1-aprel holatiga, birlikda

	Shu jumladan:		o'tgan yilga nisbatan, foizda
	2024 yil	2025 yil	



Jizzax viloyati	1 371	1 134	82,7
------------------------	--------------	--------------	-------------

shahar:

Jizzax	547	459	83,9
--------	-----	-----	------

tumanlar:

Arnasoy	37	27	73,0
---------	----	----	------

Baxmal	55	45	81,8
--------	----	----	------

G'allaorol	104	90	86,5
------------	-----	----	------

Sharof Rashidov	196	171	87,2
-----------------	-----	-----	------

Do'stlik	39	26	66,7
----------	----	----	------

Zomin	94	88	93,6
-------	----	----	------

Zarbdor	74	49	66,2
---------	----	----	------

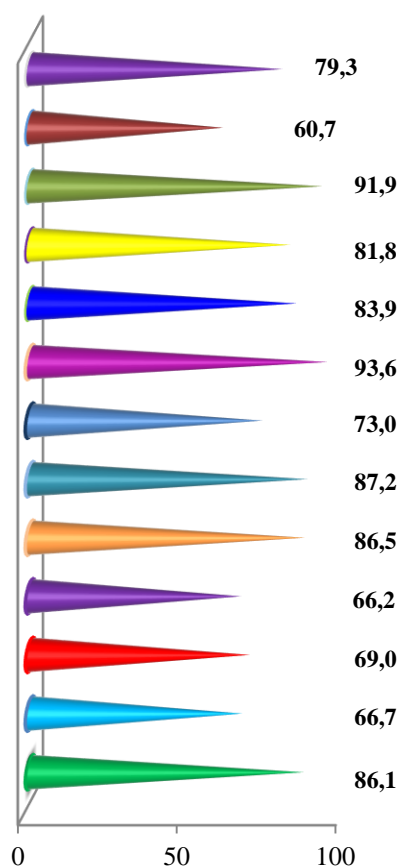
Mirzacho'l	36	31	86,1
------------	----	----	------

Zafarobod	29	23	79,3
-----------	----	----	------

Paxtakor	74	68	91,9
----------	----	----	------

Forish	58	40	69,0
--------	----	----	------

Yangiobod	28	17	60,7
-----------	----	----	------

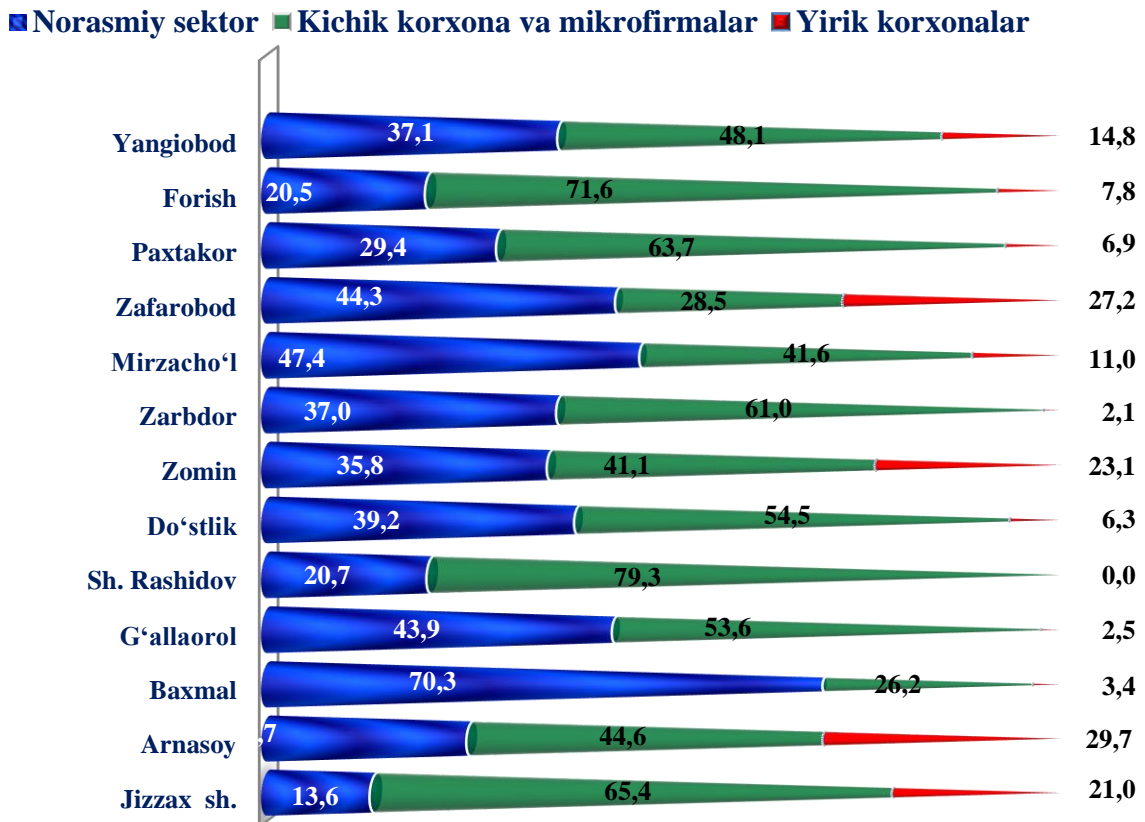


Yuqoridagi jadvalda viloyatning barcha shahar va tumanlarida qurilish faoliyati bilan shug'ullanayotgan korxonalar va tashkilotlar soni o'tgan yilning 1-choragi davridagiga nisbatan kamayganligini ko'rish mumkin.

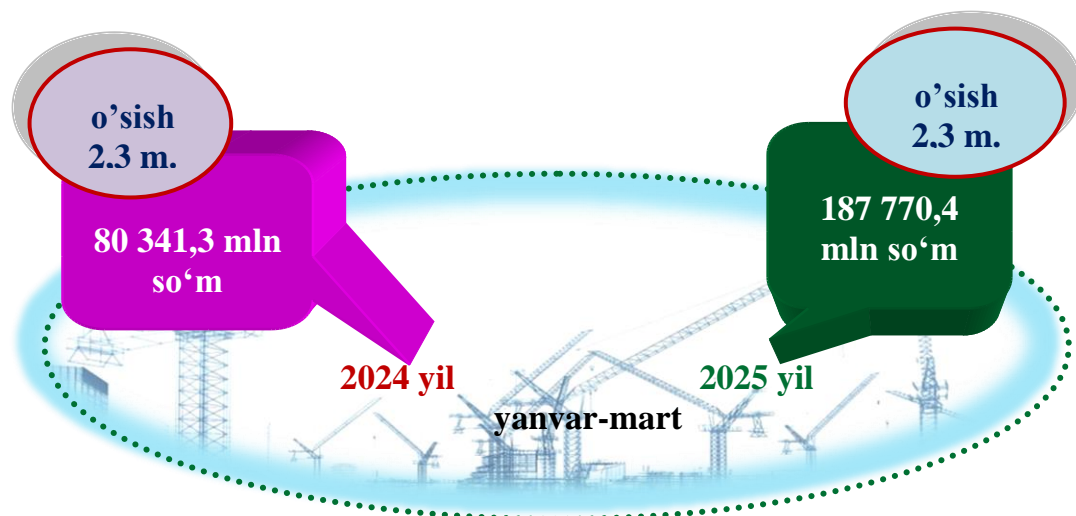
Qurilish ishlari 2025- yil yanvar-mart

Pudratchi – kapital qurilish uchun pudrat shartnomasi asosida bino va inshootlarni qurish bo'yicha qurilish-montaj, qayta ta'mirlash, kapital ta'mirlash hamda texnologik va boshqa uskunalarni montaj qilish, sozlash va boshqa pudrat ishlarini bajarish bilan shug'ullanadi.

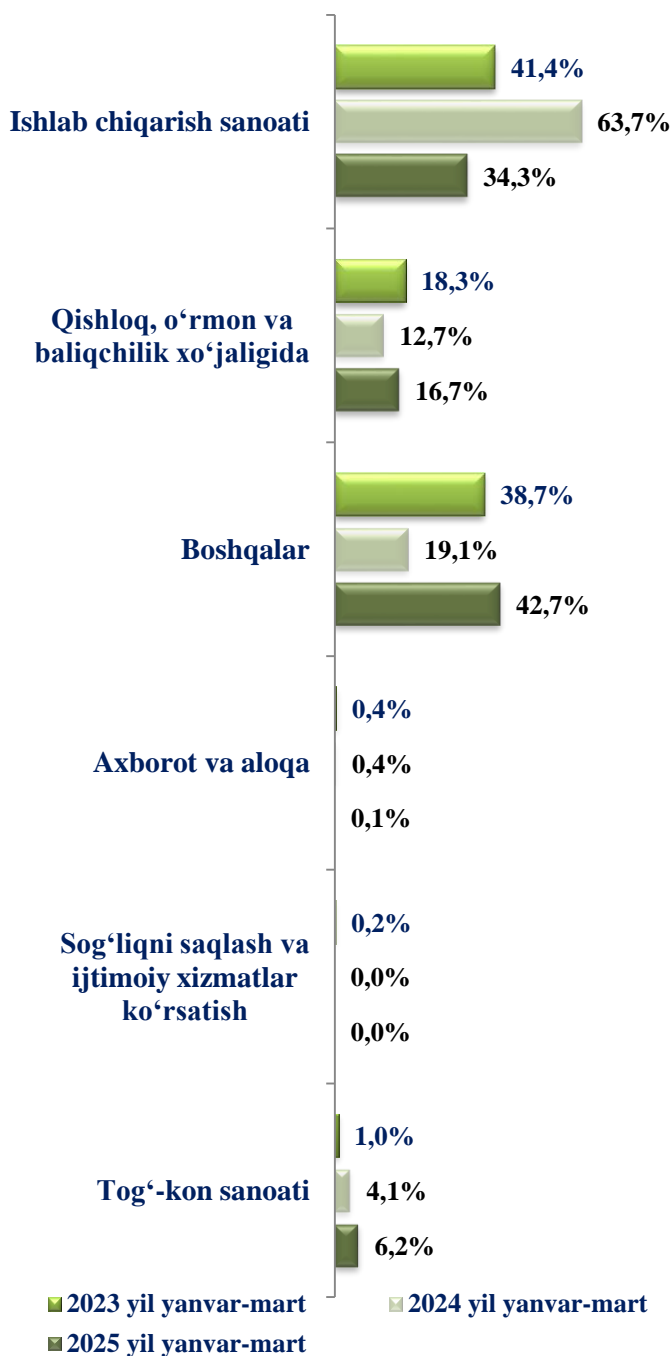
Tumanlar kesimida faoliyat ko'rsatayotgan qurilish hajmlarining ulushi



Yirik qurilish tashkilotlari tomonidan bajarilgan qurilish ishlari



Xorijiy investitsiya va kreditlarning alohida iqtisodiy faoliyat turlari bo'yicha taqsimlanishi



Ishlab chiqarish sanoatida xorijiy investitsiya va kreditlar ulushi 34,3 % ni tashkil qilib, o'tgan yilning mos davriga nisbatan 29,4 % ga kamaydi.

Qishloq, o'rmon va baliqchilik xo'jaligida xorijiy investitsiya va kreditlar ulushi 16,7 foizni tashkil qilib, o'tgan yilning mos davriga nisbatan 4,0 foizga ko'paydi.

Boshqa sohalarda xorijiy investitsiya va kreditlar ulushi 42,7 % ni tashkil qilib, o'tgan yilning mos davriga nisbatan 23,6 % ga ko'paydi.

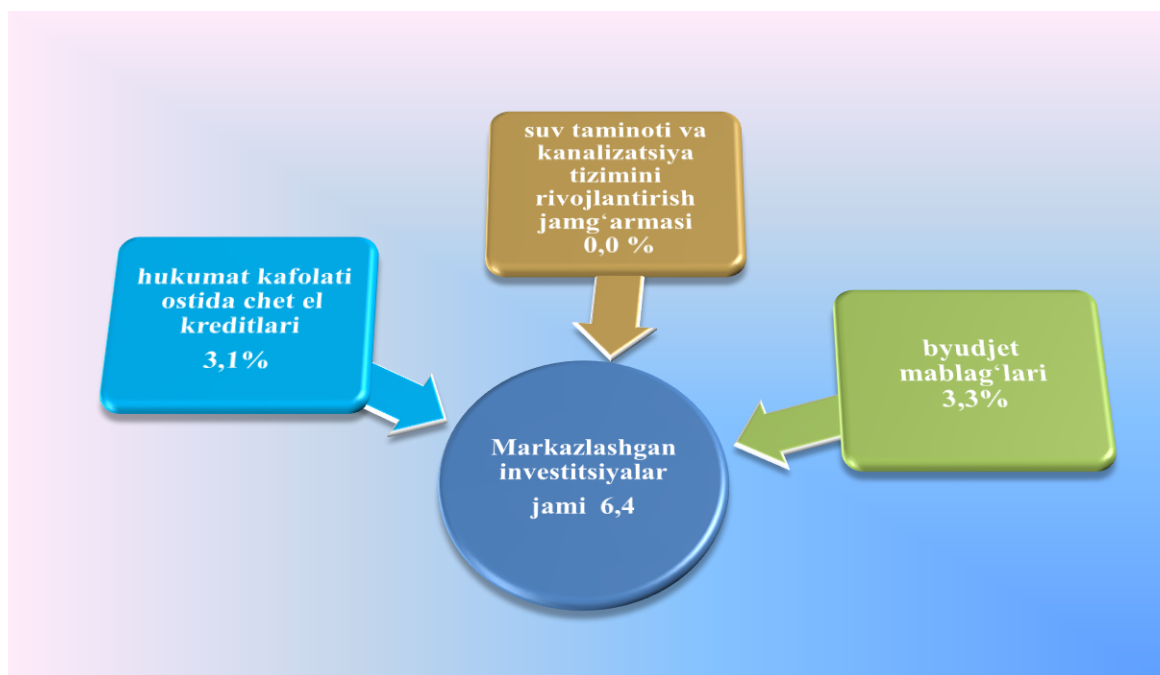
Xorijiy investitsiya va kreditlar bo'yicha yuqori ulushga ega tumanlar



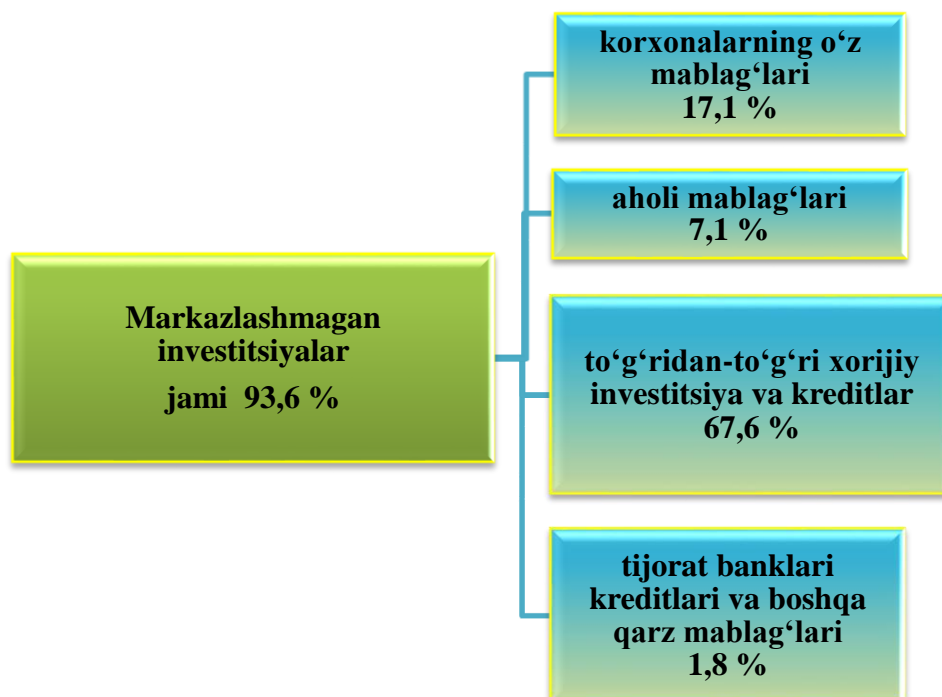
O'tgan yilning mos davriga nisbatan tog'-kon sanoatida xorijiy investitsiya va kreditlar 2,1 % ga ko'paydi.

Joriy yilning yanvar-mart oylarida xorijiy investitsiya va kreditlarning iqtisodiy faoliyat turlari bo'yicha salmoqli qismining o'zlashtirilishi boshqalar sohasiga to'g'ri kelib, jami xorijiy investitsiyalar hajmidan 42,7 % ni tashkil qildi va 2024 yilning yanvar-martiga nisbatan 23,6 % ga ko'paydi, ishlab chiqarish sanoati esa – 34,3 % ni tashkil qilib, 29,4 % ga kamayganligi kuzatildi.

Joriy yilning yanvar-mart oylarida kiritilgan investitsiyalarning moliyalashtirish manbalaridan markazlashgan investitsiyalar tarkibi



Joriy yilning yanvar-mart oylarida kiritilgan investitsiyalarning moliyalashtirish manbalaridan markazlashmagan investitsiyalar tarkibi



2025- yil yanvar-mart oylarida asosiy kapitalga kiritilgan investitsiyalar hajmining shahar va tumanlar kesimida ifodalanishi

	<i>Investitsiyalar hajmi, mlrd so‘m</i>	<i>O‘shish sur‘ati, % da</i>	<i>Aholi jon boshiga boshiga (ming so‘m)</i>	<i>O‘shish sur‘ati, % da</i>
Jizzax viloyati	5 136,2	106,5	3 333,3	104,4
<i>shahar:</i>				
Jizzax	1 199,2	134,5	5 984,2	131,8
<i>tumanlar:</i>				
Arnasoy	227,6	183,8	4 597,1	181,2
Baxmal	68,8	36,7	394,1	35,9
G‘allaorol	426,2	57,2	2 231,2	56,0
Sharof Rashidov	408,8	32,9	1 637,1	32,1
Do‘stlik	346,9	2,3 m.	4 886,3	2,3 m.
Zomin	108,3	42,0	587,2	41,0
Zarbdor	131,9	2,4 m.	1 365,1	2,4 m.
Zafarobod	220,3	61,9	4 035,2	61,0
Mirzacho‘l	272,3	138,9	4 828,3	136,7
Paxtakor	160,9	190,8	1 950,4	187,6
Forish	1 478,8	3,1 m.	14 803,0	3,0 m.
Yangiobod	86,2	151,3	2 854,9	149,3

Ijtimoiy soha obyektlarini qurish

Uy–joy qurilishida 295,7 mlrd so‘mlik investitsiyalar o‘zlashtirildi yoki jami investitsiyalar hajmining 5,8 % ni tashkil qildi.

2024 yilning yanvar-mart oylarida yangi qurilish va rekonstruksiya hisobidan foydalanishga topshirilgan turar-joy va ijtimoiy soha obyektlari

Obyekt turlari	Barcha manbalar hisobidan			
	2025 yil yanvar-martida foydalanishga topshirildi		2024 yil yanvar-martida foydalanishga topshirilgan	
	jami	shu jumladan: qishloq joylarda	jami	shu jumladan: qishloq joylarda
Uy-joy, umumiy maydoni ming kv.m	162,0	53,0	130,4	86,2
<i>undan:</i> yakka tartibdagi uy-joylar	162,0	53,0	130,4	86,2
yakka tartibdagi uy-joylar namunaviy loyihalar bo'yicha shahar va qishloq joylarda	-	-	-	-
Umumiy ta'lim va maxsus maktablar, o'quvchilar soni	-	-	-	-
Suv tarmoqlari, km	8,9	7,2	33,3	40,9
Gaz tarmoqlari, km	2,4	0,7	58,5	38,9

2025- yilning yanvar-mart oylarida umumiy maydoni 162,0 ming kv. m bo'lgan 606 ta uy-joy (2024- yilning yanvar-mart oylariga nisbatan 130,4 %), shu jumladan qishloq joylarida 53,0 ming kv.m (86,2 %) maydonga ega 212 ta uy-joy foydalanishga topshirildi.

Kommunal qurilishda 8,9 km suv tarmoqlari (shundan, 7,2 km qishloq joylarda) va 2,4 km gaz tarmoqlari (0,7 km qishloq joylarda) ishga tushirildi. Mos ravishda suv tarmoqlari qurilishiga 12,3 mlrd so'm, shundan aholi mablag'lari hisobidan 0,1 mlrd so'm (0,4 %) va suv ta'minoti va kanalizatsiya tizimlarini rivojlantirish jamg'armasi mablag'lari hisobidan 1,2 mlrd so'm (9,8 %) hamda moliyalashtirishning boshqa manbalari hisobidan 11,0 mlrd so'm (umumiy hajmning 89,8 %) o'zlashtirildi.

Gaz tarmoqlari qurilishiga 0,1 mlrd so'm, shundan aholi mablag'lari hisobidan 0,1 mlrd so'm (umumiy hajmning 100 %) o'zlashtirildi.

Qurilish faoliyati

2025- yilning yanvar-mart oylarida 1 419,5 mlrd so‘mlik qurilish ishlari bajarilib, o‘rish sur‘ati 2024- yilning mos davriga nisbatan 111,0 % ni tashkil etdi.

Mulkchilik shakllari bo‘yicha qurilish ishlari tarkibi,

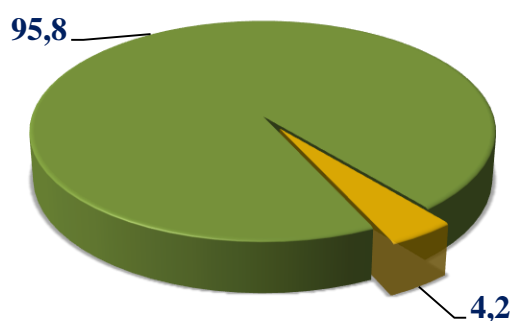
mlrd so‘mda

	yanvar-mart		
	2023- yil	2024- yil	2025- yil
Qurilish ishlari hajmi	731,1	1 238,9	1 419,5
<i>shu jumladan:</i>			
davlat	-	52,0	68,2
nodavlat	731,1	1 186,9	1 351,3

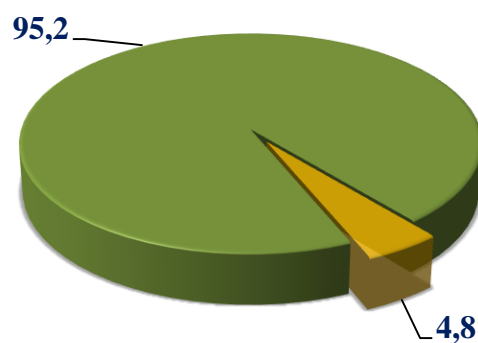
Mulkchilikning nodavlat shaklidagi qurilish tashkilotlari tomonidan 1 351,3 mlrd so‘mlik qurilish ishlari bajarilgan bo‘lib, jami qurilish ishlari hajmining 95,2 % ni tashkil qildi.

Mulkchilik shakllari bo‘yicha qurilish tashkilotlarining o‘z kuchlari bilan bajargan qurilish ishlari taqsimoti (umumiy hajmga nisbatan % da)

2024 yil yanvar-mart



2025 yil yanvar-mart



■ Davlat mulki

■ Nodavlat mulki

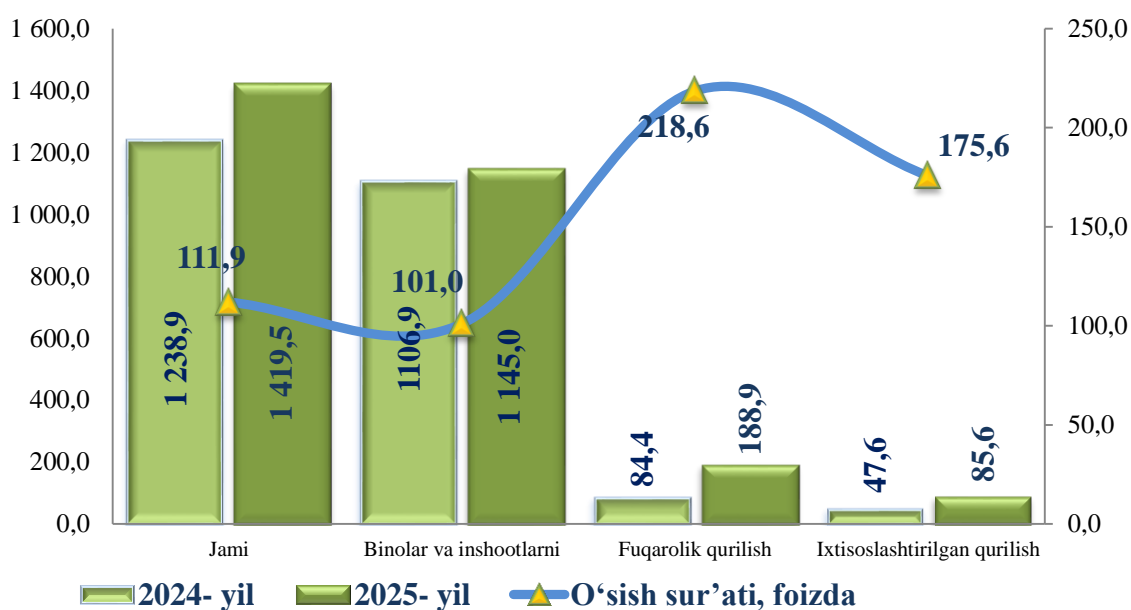
Xususiy tadbirkorlikni rivojlantirishni qo‘llab-quvvatlash va rag‘batlantirishga qaratilgan chora-tadbirlarning amalga oshirilishi

Qurilish ishlari umumiy hajmining 80,7 % i binolar va inshootlarni qurish bo‘yicha qurilish ishlari, 13,3 % i fuqarolik qurilishi obyektlarini qurish bo‘yicha qurilish ishlari va 6,0 % i ixtisoslashtirilgan qurilish ishlariga to‘g‘ri keldi. Shu jumladan, umumiy hajmdan 85,3 % i yangi qurilish, rekonstruksiya va kengaytirish hamda texnik jihatdan qayta jihozlash ishlariga to‘g‘ri keldi.

Hisobot davrida viloyat bo‘yicha jami qurilish ishlarida nodavlat sektorning hajmi 1 351,3 mlrd so‘m, ulushi 95,2 % ni tashkil qildi.

Qurilish ishlari umumiy hajmining 85,3 % i yangi qurilish, rekonstruksiya qilish, kengaytirish va korxonalarni texnik qayta qurollantirishga, 14,7 % i esa, kapital, joriy ta‘mirlashga va boshqa qurilish pudrat ishlariga to‘g‘ri keldi.

2025 yilning yanvar-mart oylarida faoliyat turlari bo‘yicha qurilish ishlari hajmi, mlrd so‘mda



Iqtisodiy faoliyat turlari bo‘yicha qurilish ishlarining asosiy qismi qurilish loyihalarini ishlab chiqish, turar joy va yashash uchun mo‘ljallangan binolar qurish hamda yashash uchun mo‘ljallangan binolarni qurish bo‘yicha amalga oshirilgan qurilish ishlaridan tashkil topdi. Ularning ulushi jami qurilish ishlari hajmida 80,7 % ni tashkil etdi va o‘tgan yilning mos davridagi ko‘rsatgichga nisbatan 8,6 % punktga ko‘paydi.

Iqtisodiy faoliyat turlari bo'yicha qurilish ishlari tarkibi,
yanvar-mart oylarida

2024 yil

89,4 %



Bino va inshootlar
qurilishi

2025 yil

80,7 %



Bino va inshootlar
qurilishi

6,8 %



Fuqarolik obyektlari
qurilishi

13,3 %



Fuqarolik obyektlari
qurilishi

100,0
%

3,8 %



Ixtisoslashgan
inshootlar qurilishi

6,0 %

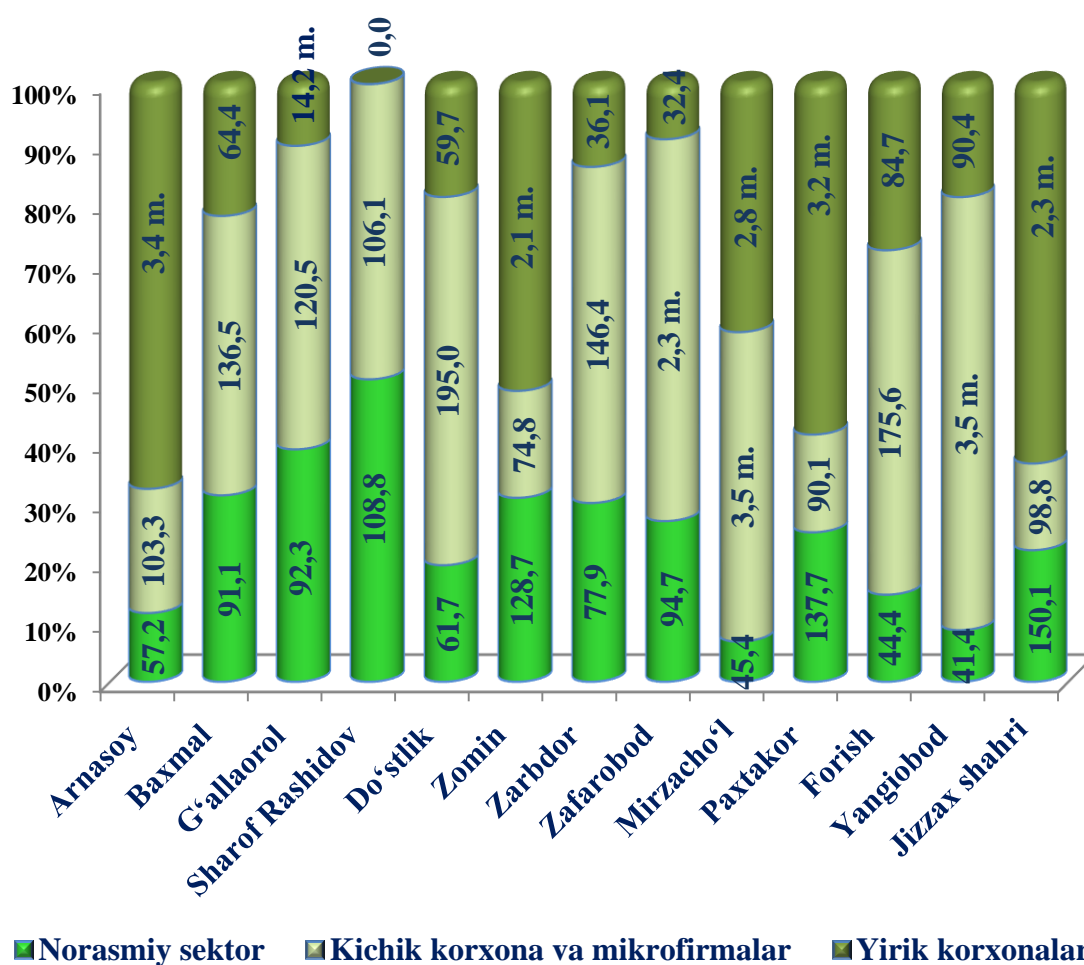


Ixtisoslashgan
inshootlar qurilishi

Fuqarolik qurilishi obyektlarini qurish bo'yicha qurilish ishlari hajmi joriy davrda 13,3 % ni tashkil etib, o'tgan yilning mos davriga nisbatan 6,5 % punktga ko'paydi.

Ixtisoslashtirilgan qurilish ishlari hissasiga 6,0 % i to'g'ri kelib, o'tgan yildagi ko'rsatgichga nisbatan 2,2 % punktga ko'paydi.

2025 yil yanvar-mart oylarida tuman(shahar)lar kesimida qurilish ishlarining korxonalar toifasi bo'yicha o'tgan yilga nisbatan o'sish sur'ati, foizda



Yirik pudrat korxonalarini tomonidan bajarilgan qurilish ishlari o'tgan yilga nisbatan 2,3 martaga o'sdi. Kichik korxonalar va mikrofirmalar tomonidan bajarilgan ishlarning o'sish sur'ati 104,7 % ni, norasmiy sektorni esa 100,3 % ni tashkil qildi.