

**Jizzax viloyatida asosiy iqtisodiy ko'rsatkichlar  
2024- yil yanvar-mart**

	<i>Mrd. so'm</i>	<i>2023 yil yanvar-martga nisbatan foiz hisobida</i>
Yalpi hududiy mahsulot		
Sanoat mahsuloti		
Istemol tovarlari		
Qishloq, o'rmon va baliq xo'jaligi mahsulot (xizmat) lari		
Asosiy kapitalga kiritilgan investitsiyalar		
Qurilish ishlari		
Yuk aylanmasi (mln tn-km)		
Yo'lovchi aylanmasi (mln yo'lovchi.-km)		
Chakana savdo tovar aylanmasi		
Xizmatlar, jami		
Tashqi savdo aylanmasi, (mln AQSH doll.) <sup>1)</sup>	361,9	73,8
Eksport	40,2	85,8
Import	321,7	72,6
Saldo (+,-)	-281,5	-

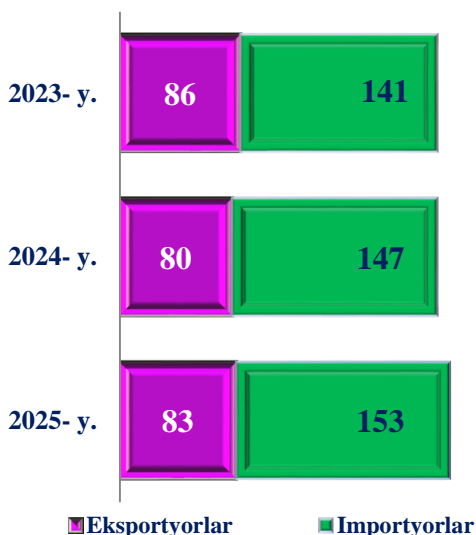
## VIII. TASHQI IQTISODIY FAOLIYAT



### Viloyatning tashqi savdo aylanmasi ishtirokchilari soni

2025- yilning yanvar-mart oylarida viloyatda tashqi savdo aylanmasi ishtirokchilari soni 236 taga yetdi (2024 yil yanvar-mart oylariga nisbatan 9 taga ko‘paydi). Shundan eksportyorlar soni 83 ta (2024yil yanvar-mart oylariga nisbatan 3 taga ko‘paydi) ni tashkil etgan bo‘lsa, importyorlar soni 153 ta (2024 yilga nisbatan 6 taga ko‘paydi) ga yetdi.

#### Viloyatda tashqi savdo aylanmasi ishtirokchilari (birlikda)



2025- yilning yanvar-mart oylarida eng ko‘p eksportyorlar soni bo‘yicha Jizzax shahri (jamiga nisbatan 42,5 %)ga, Sharof Rashidov (16,3 %), Zomin (8,5 %) va Forish (7,2 %) tumanlari yetakchi o‘rinlarni egalladi.

Eksportchilarning eng kam ulushi esa G‘allaorol (1,2 %), Arnasoy (2,4 %) va Yangiobod (2,4 %) tumanlarida qayd etildi.

2025- yilning yanvar-mart oylarida eng ko‘p importyorlar soni Jizzax shahriga to‘g‘ri kelgan bo‘lsa (jamiga nisbatan 42,5 %), Yangiobod tumanida importyorlar mavjud emasligi kuzatildi.

## Viloyatning tashqi savdo aylanmasi hajmi (2025- yil yanvar-mart)

Viloyatning tashqi savdo aylanmasi 2025- yilning yanvar-mart oylarida 361,9 mln AQSH dollarini, jumladan eksport 40,2 mln AQSH dollarini, import 321,7 mln AQSH dollarini tashkil etdi.

Tashqi savdo aylanmasining saldosi salbiy (-281,5) mln AQSH dollari, shu jumladan MDH davlatlari bilan ijobiy (+14,4) mln AQSH dollarini va boshqa davlatlar bilan salbiy (-295,9) mln AQSH dollarini tashkil etdi.

	2024-yil	2025-yil	Ўсиш суръати %да	Жамига нисбатан, %да
<b>Tashqi savdo aylanmasi</b>	<b>490,3</b>	<b>361,9</b>	<b>73,8</b>	<b>100,0</b>
MDH davlatlari	33,6	39,6	117,9	11,0
boshqa davlatlar	456,7	322,3	70,6	89,0
<b>Eksport</b>	<b>46,9</b>	<b>40,2</b>	<b>85,8</b>	<b>100,0</b>
MDH davlatlari	22,7	27,0	118,8	67,2
boshqa davlatlar	24,2	13,2	54,7	32,8
<b>Import</b>	<b>443,5</b>	<b>321,7</b>	<b>72,6</b>	<b>100,0</b>
MDH davlatlari	10,9	12,6	116,2	3,9
boshqa davlatlar	432,6	309,1	71,5	96,1
<b>Saldo</b>	<b>-396,6</b>	<b>-281,5</b>	x	x
MDH davlatlari	11,9	14,4	x	x
boshqa davlatlar	-408,5	-295,9	x	x

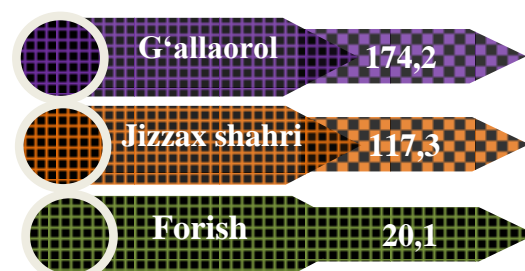
Hisobot davrida viloyatning MDH davlatlari bilan tashqi savdo aylanmasi 39,6 mln AQSH dollarini (umumiy hajmdagi ulushi 11%), boshqa davlatlar bilan tashqi savdo aylanmasi 322,3 mln AQSH dollarini (89%) tashkil qilganligi qayd etildi.

## Jizzax viloyatining tashqi savdo aylanmasi hajmi

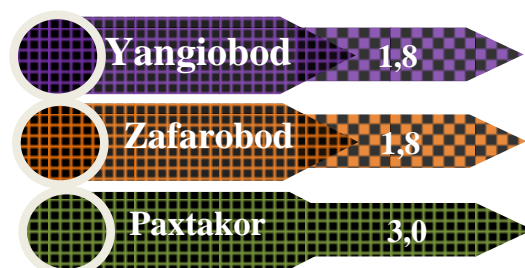
(2025- yil yanvar-mart)

	Hajmi mln AQSHi dollari	O‘sish sur‘ati, % da	Ulushi % da
<b>Jizzax viloyati</b>	<b>361,9</b>	<b>73,8</b>	<b>100,0</b>
Jizzax shahri	117,3	82,5	32,4
<i>tumanlar:</i>			
Arnasoy	7,0	273,7	1,9
Baxmal	3,6	94,7	1,0
G‘allaorol	174,2	92,9	48,1
Sharof Rashidov	11,6	170,5	3,2
Do‘stlik	4,2	94,5	1,2
Zomin	6,4	77,8	1,8
Zarbdor	7,2	70,7	2,0
Zafarobod	1,8	54,9	0,5
Mirzacho‘l	2,7	89,5	0,7
Paxtakor	3,0	90,9	0,8
Forish	20,1	17,6	5,6
Yangiobod	1,8	835,3	0,5
Taqsimlanmagan tashkilotlar	1,0	827,2	0,3

Eng yuqori hajmli tumanlar,  
mln AQSH dollari

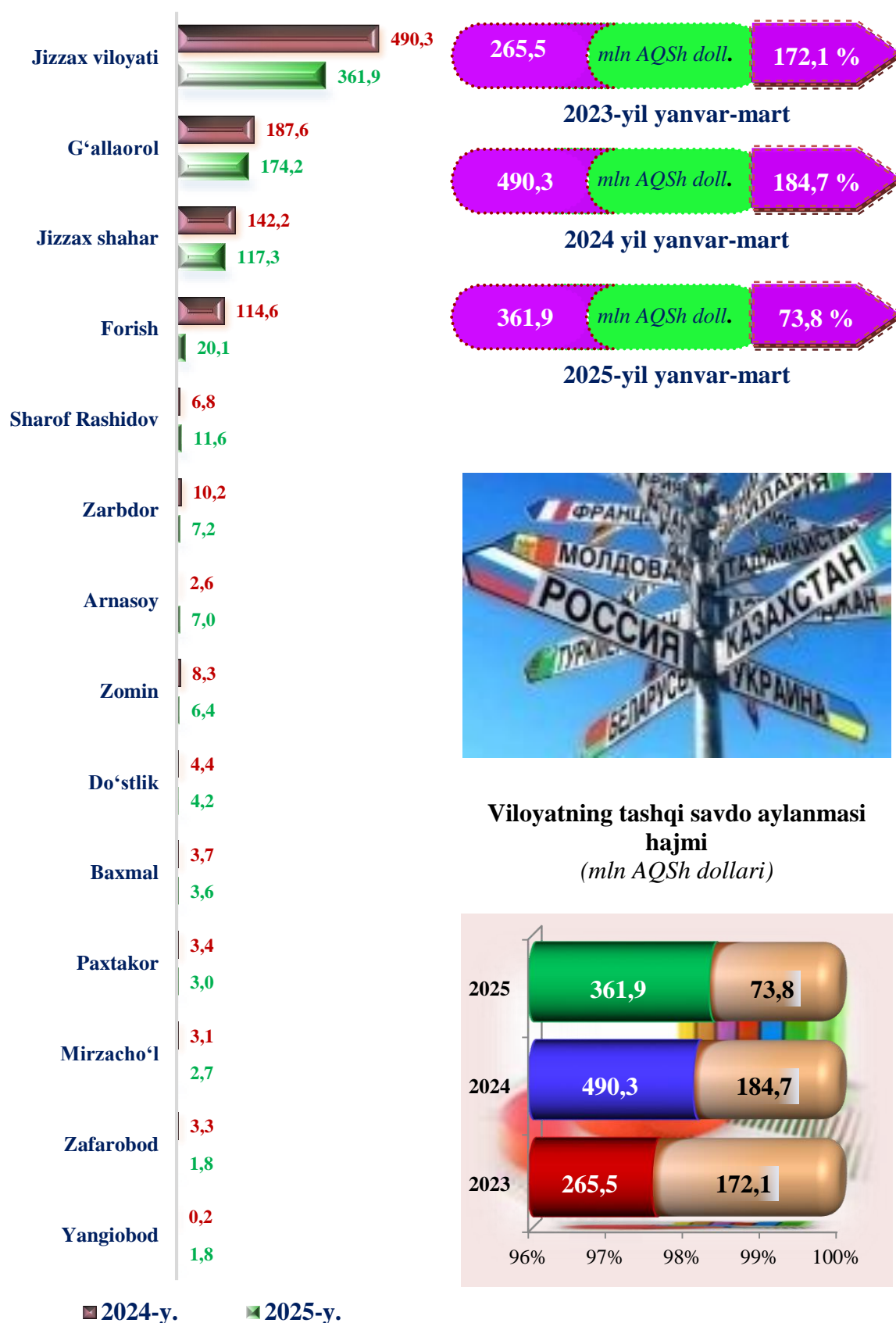


Eng kam hajmli tumanlar,  
mln AQSH dollari



Viloyatning tashqi savdo aylanmasi tarkibida eng yuqori ulushga – G‘allaorol tumani (48,1 %), eng kichik ulushga esa Yangiobod tumani (0,5 %) ega ekanligi qayd etildi.

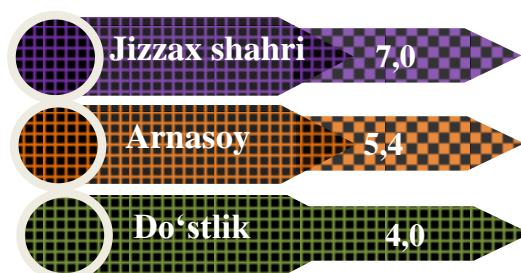
## Jizzax viloyatining tashqi savdo aylanmasi hajmi (mln AQSH dol.)



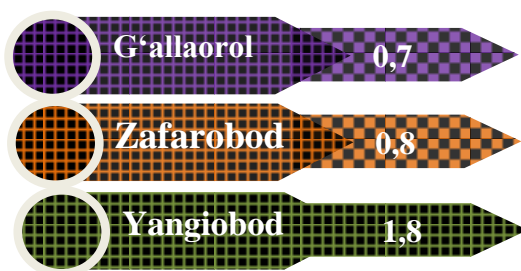
## Jizzax viloyatining shahar, tumanlar kesimida eksport hajmi (2025- yil yanvar-mart)

	Hajmi mln AQSHi dollari	O‘sish sur‘ati, % da	Ulushi % da
<b>Jizzax viloyati</b>	<b>40,2</b>	<b>73,8</b>	<b>100,0</b>
Jizzax shahar	7,0	82,5	17,4
<i>tumanlar:</i>			
Arnasoy	5,4	2,7 m	13,4
Baxmal	3,2	94,7	8,0
G‘allaorol	0,7	92,9	1,7
Sharof Rashidov	3,1	170,5	7,7
Do‘stlik	4,0	94,5	10,0
Zomin	2,1	77,8	5,2
Zarbdor	3,3	70,7	8,2
Zafarobod	0,8	54,9	2,0
Mirzacho‘l	2,5	89,5	6,2
Paxtakor	2,0	90,9	5,0
Forish	3,3	17,6	8,2
Yangiobod	1,8	8,4 m	4,5
Taqsimlanmagan tashkilotlar	1,0	8,2 m	2,5

*Eng yuqori hajmli tumanlar,  
mln AQSH dollari*

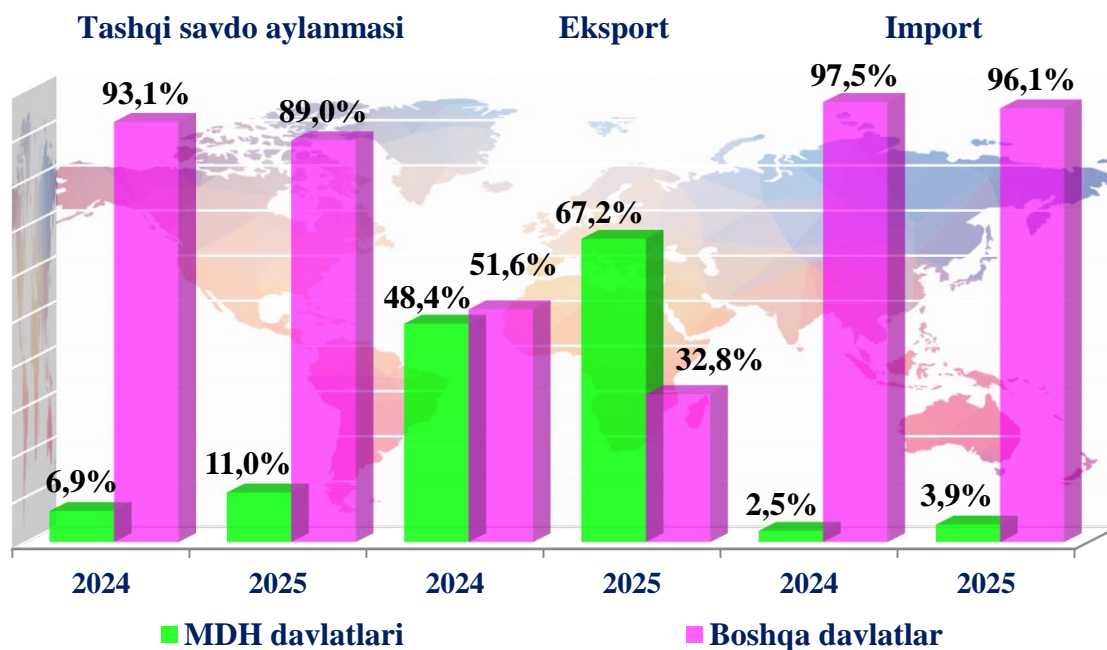


*Eng kichik hajmli tumanlar,  
mln AQSH dollari*

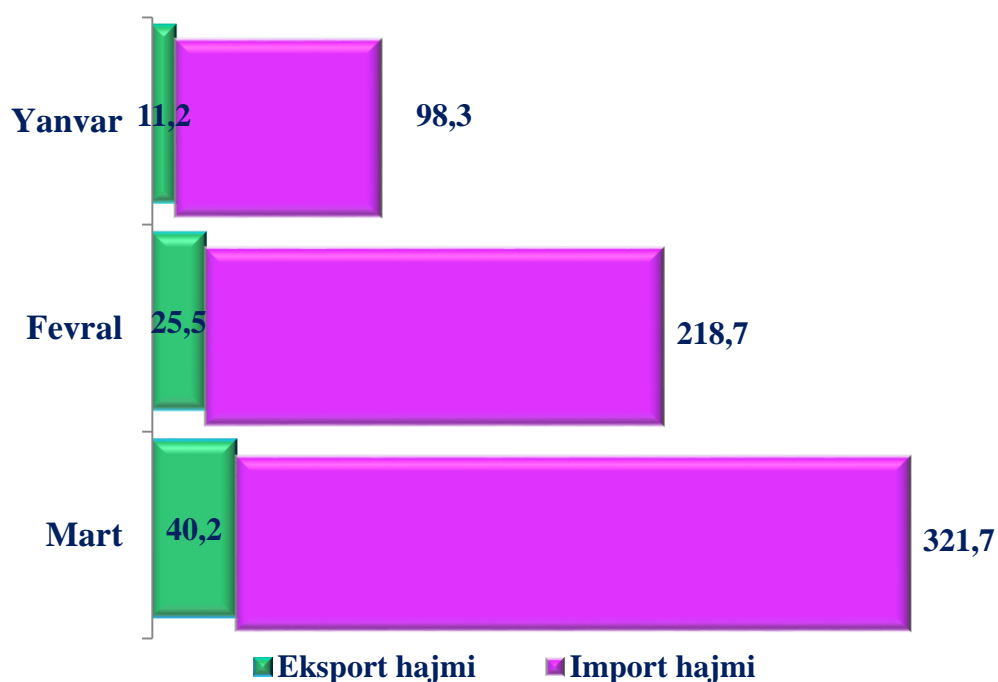


Viloyat eksporti tarkibida eng yuqori ulush Jizzax shahri (17,4 %), eng kichik ulush esa G‘allaorol (1,7 %) tumani hissasiga to‘g‘ri keldi.

**MDH va boshqa davlatlarning viloyat  
tashqi savdo aylanmasidagi ulushi**  
(yanvar-mart holatiga)



**2025- yilning 1-choragida tovar va xizmatlarning oylik  
eksport-import hajmi dinamikasi**  
(mln AQSH doll.)

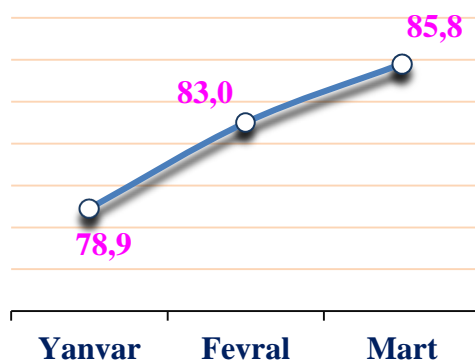


**Meva, sabzavot va poliz mahsulotlari eksporti hajmining  
hududlar bo'yicha taqsimlanishi  
(2025- yil yanvar-mart)**

*Jami meva, sabzavot va poliz  
mahsulotlari eksporti*

	<i>Ming tonna</i>	<i>mln AQSH doll.</i>	<i>O'tgan yilga nisbatan, % da</i>
<b>Jizzax viloyati</b>	<b>54,6</b>	<b>19,7</b>	<b>2,6 m.</b>
<i>shahar:</i>			
Jizzax	2,5	0,7	6,2 m.
<i>tumanlar:</i>			
Arnasoy	14,0	5,0	6,2 m.
Baxmal	9,0	3,1	100,9
G'allaorol	0,0	0,0	0,0
Sharof Rashidov	8,3	2,8	21,2 m.
Do'stlik	6,2	2,8	744,1 m.
Zomin	3,4	1,4	32 m.
Zarbdor	7,9	2,5	82,0
Zafarobod	0,0	0,0	0,0
Mirzacho'l	2,7	1,0	0,0
Paxtakor	0,6	0,4	0,0
Forish	0,0	0,0	0,0
Yangiobod	0,0	0,0	0,0

**2025- yil yanvar-mart oylari  
davomida tovar va xizmatlarning  
oylik eksport hajmining o'sish  
sur'ati dinamikasi, % da**




Eksport tarkibida oziq – ovqat mahsulotlari 22,5 mln AQSH dollariga teng bo'lib o'tgan yilga nisbatan 2,2 martaga oshdi, jumladan meva sabzavot va poliz mahsulotlari 54,6 ming tonna va 19,7 mln AQSH dollariga teng bo'lib, 2024- yilga nisbatan o'sish sur'ati 2,6 martaga oshdi.

Oziq – ovqat mahsulotlarining viloyat jami eksportidagi ulushi 56,0 % ni tashkil etdi.



Viloyatda meva, sabzavot va poliz mahsulotlari eksporti bo'yicha Arnasoy (25,4 %), Baxmal (15,7 %) tumanlari yuqori ulushni, G'allaorol, Zafarobod, Forish va Yangiobod tumanlarida esa, kuzatilayotgan davrda eksport deyarli amalga oshirilmaganligi kuzatildi.

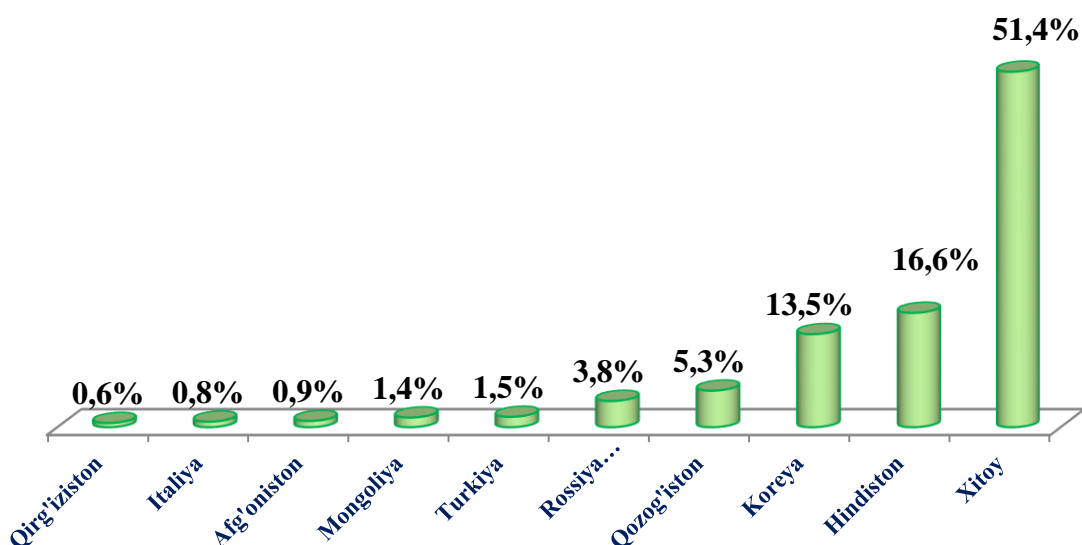
## 2025- yil yanvar-mart oylarida tovar va xizmatlar importining o'sish sur'atlari dinamikasi, % da



Import tarkibida mashina va asbob uskunalar guruhi 271,7 mln AQSH dollariga teng bo'lib, o'sish sur'ati o'tgan yilning shu davriga nisbatan 65,6% ni va viloyat jami importidagi ulushi 84,5 % ni tashkil etdi.

## Tashqi savdo aylanmasida katta ulushga ega bo'lgan davlatlar (2025- yil yanvar-mart)

Tashqi savdo aylanmasida jami 50 ta davlatlar bilan o'zaro tashqi savdo jarayonlari amalga oshirilgan bo'lib, ulardan eng yuqori ulushga ega davlatlar:



**Katta ulushga ega bo'lgan davlatlar bilan tashqi savdo aylanmasi**  
(2025- yil yanvar-mart)

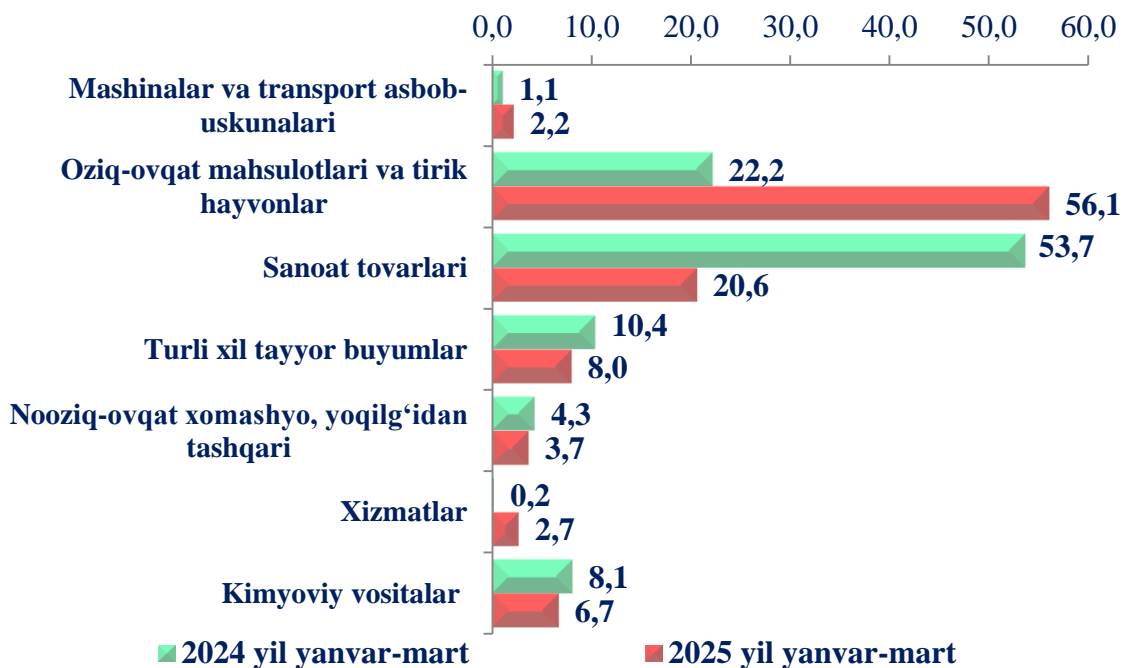
	<i>mln AQSH dollari</i>	<i>2024- yilning yanvar-martiga nisbatan, foizda</i>	<i>Viloyat tovar aylanmasidagi ulushi foizda</i>
Xitoy	185,9	89,9	51,4
Hindiston	60,2	12,3 m	16,6
Koreya	48,7	35,2	13,5
Qozog'iston	19,3	178,7	5,3
Rossiya Federatsiyasi	13,6	71,3	3,8
Turkiya	5,4	34,2	1,5
Mongoliya	5,1	13,4 m	1,4
Afg'oniston	3,1	136,4	0,9
Italiya	2,8	2,9 m	0,8
Qirg'iziston	2,2	101,3	0,6

MDH davlatlari orasida Qozog'iston, Rossiya va Qirg'iziston davlatlari tashqi savdo aylanmasida asosiy hamkorlar hisoblanib, ularning jami tashqi savdo aylanmasidagi ulushi 9,7 % ni tashkil qildi. Boshqa davlatlar orasida Xitoy, Hindiston, Janubiy Koreya, Turkiya, Mongoliya, Afg'oniston, Germaniya va Italiya davlatlarining ulushi 86,1 % ni tashkil qildi.

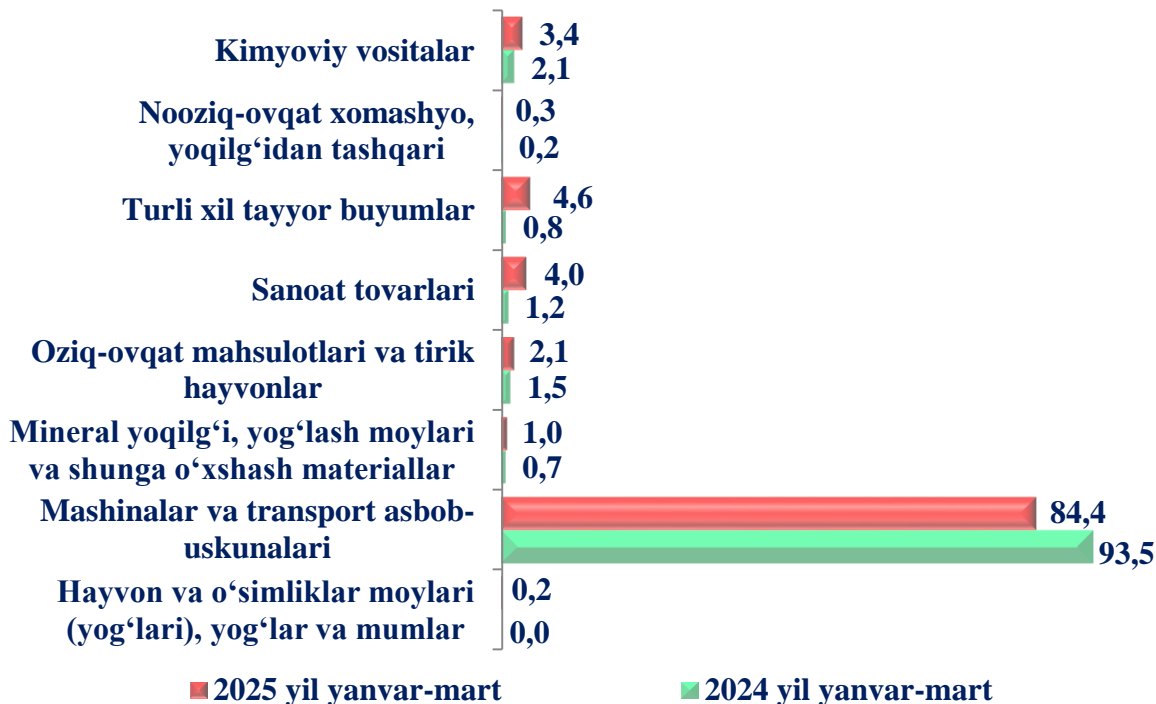
## 2025- yil yanvar-mart oylarida amalga oshirilgan eksport va import tarkibi

	Umumiy hajmi (mln AQSH doll.)		2024- yil yanvar-martga nisbatan foiz hisobida
	2024- yil yanvar-mart	2025- yil yanvar-mart	
<b>Eksport tarkibi</b>	<b>46,9</b>	<b>40,2</b>	<b>85,7</b>
Mashinalar va transport asbob-uskunalari	0,5	0,9	180,0
Oziq-ovqat mahsulotlari va tirik hayvonlar	10,4	22,5	2,2 m.
Sanoat tovarlari	25,2	8,3	32,9
Turli xil tayyor buyumlar	4,9	3,2	65,3
Nooziq-ovqat xomashyo, yoqilg'idan tashqari	2,0	1,5	75,0
Xizmatlar	0,1	1,1	11,0 m.
Kimyoviy vositalar	3,8	2,7	71,1
<b>Import tarkibi</b>	<b>443,5</b>	<b>321,7</b>	<b>72,5</b>
Hayvon va o'simliklar moylari (yog'lari), yog'lar va mumlar	0,0	0,7	0,0
Mashinalar va transport asbob-uskunalari	414,3	271,7	65,6
Mineral yoqilg'i, yog'lash moylari va shunga o'xshash materiallar	3,2	3,3	103,1
Oziq-ovqat mahsulotlari va tirik hayvonlar	6,9	6,7	97,1
Sanoat tovarlari	5,3	12,8	2,4 m.
Turli xil tayyor buyumlar	3,7	14,7	4,0 m.
Nooziq-ovqat xomashyo, yoqilg'idan tashqari	0,9	0,9	100,0
Kimyoviy vositalar va boshqa toifalarga kiritilmagan shunga o'xshash mahsulotlar	9,2	10,9	118,5

**Tovar va xizmatlarning eksport tarkibi,  
jamiga nisbatan foizda**

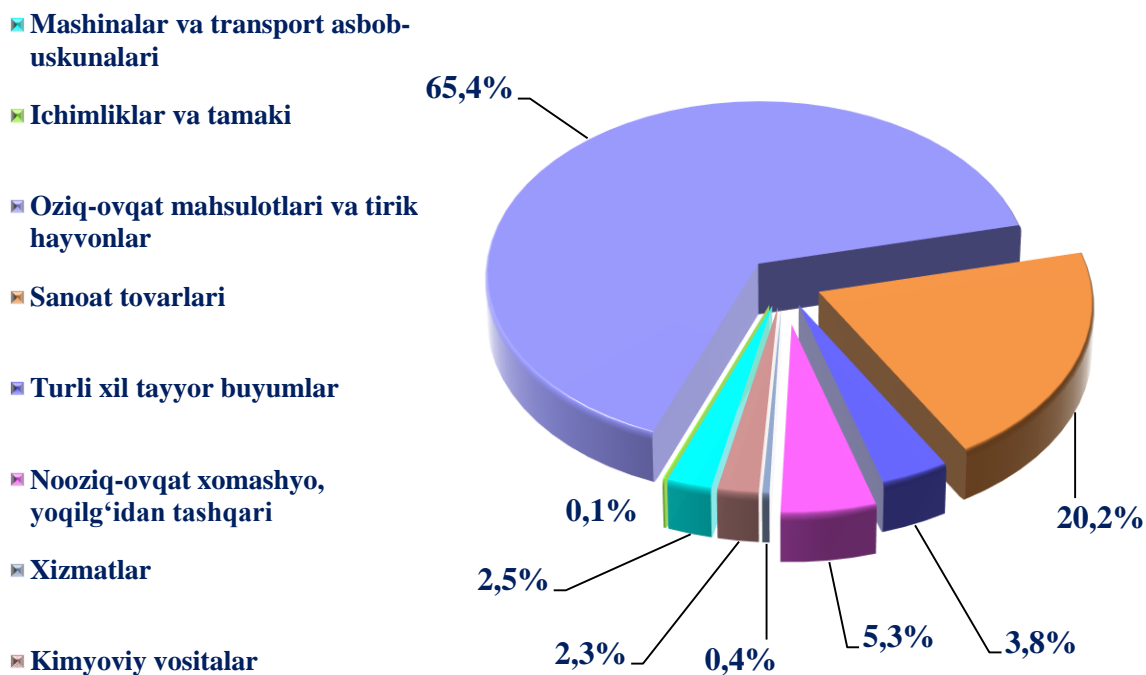


**Tovar va xizmatlarning import tarkibi,  
jamiga nisbatan foizda**

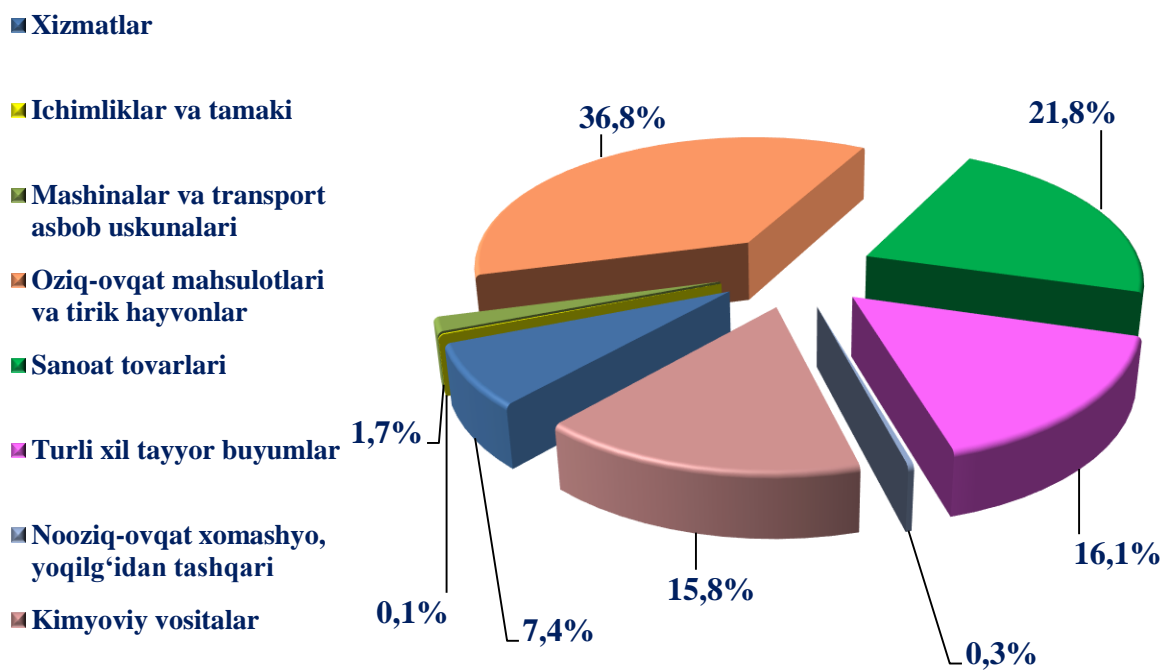


## MDH va boshqa davlatlar bilan amalga oshirilgan eksport tarkibi, foizda (2025- yil yanvar-mart)

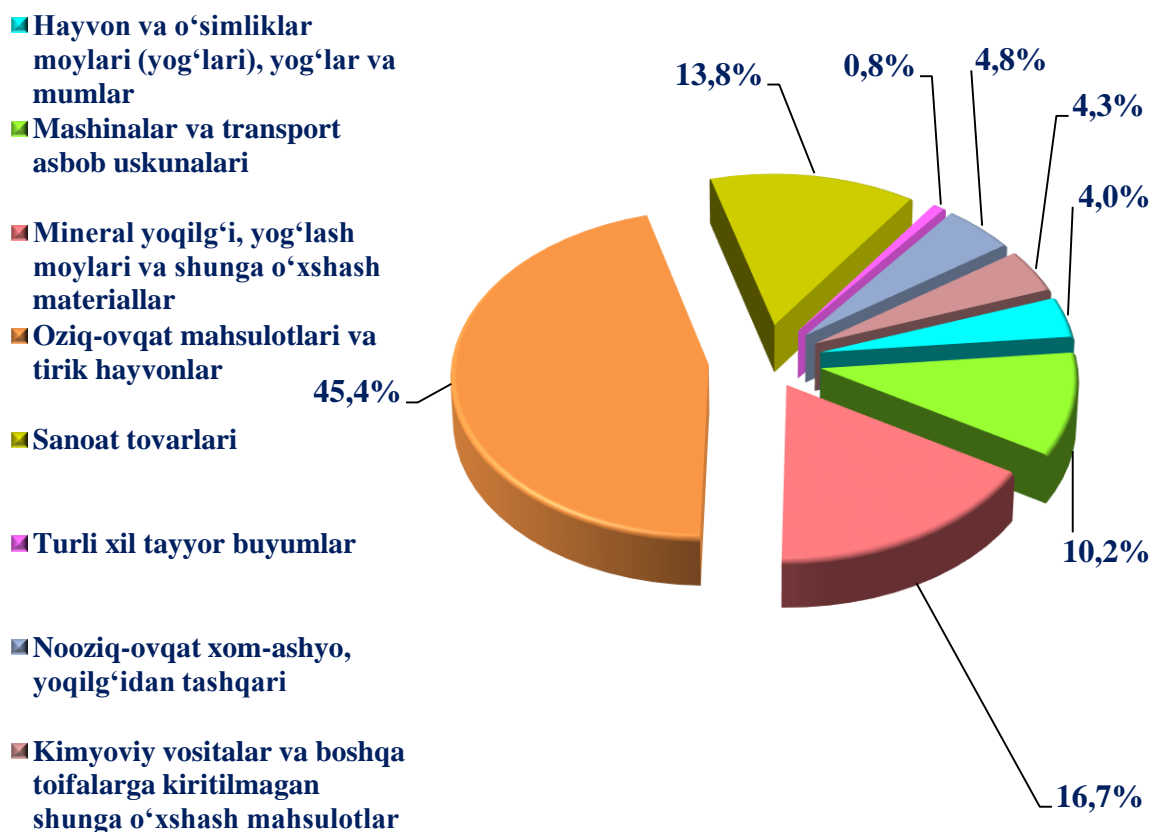
### MDH davlatlariga amalga oshirilgan eksport tarkibi



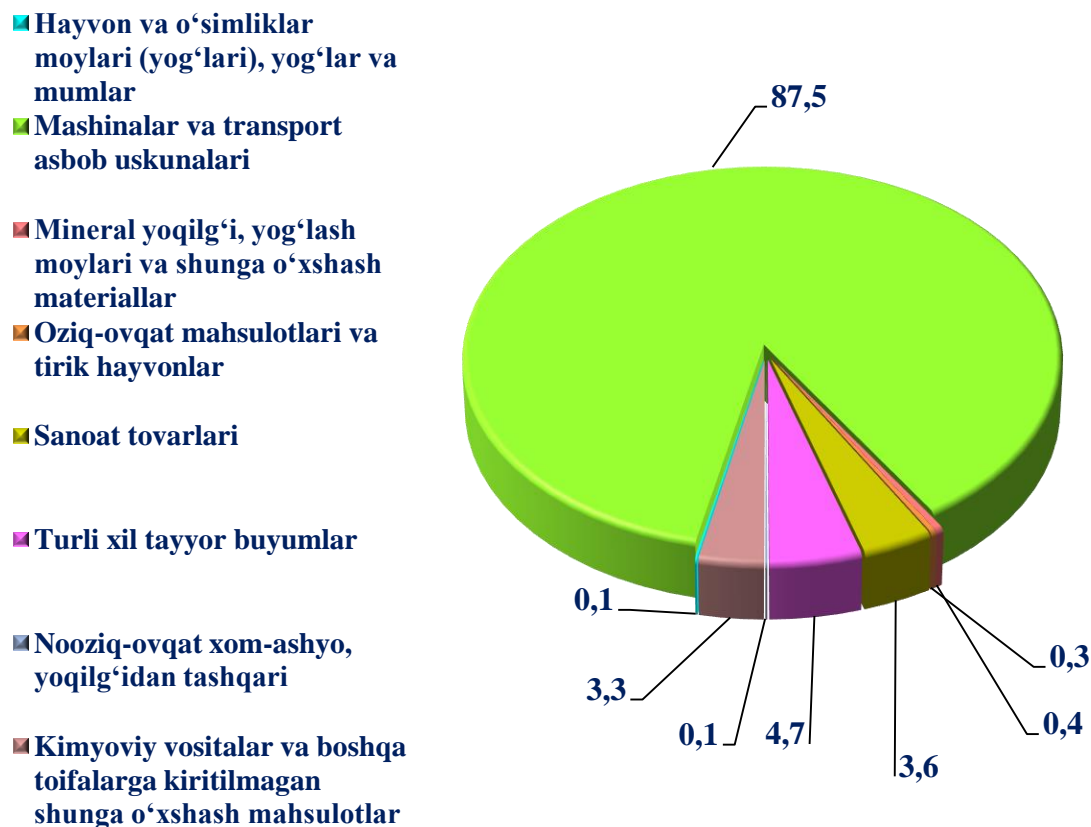
### Boshqa xorijiy davlatlarga amalga oshirilgan eksport tarkibi



### MDH davlatlaridan amalga oshirilgan import tarkibi



### Boshqa xorijiy davlatlardan amalga oshirilgan import tarkibi



## Hududlar kesimida tashqi savdo aylanmasi tarkibi (2025- yil yanvar-mart)

(mln AQSH doll)

	Jami tashqi tovar aylanmasi	Tashqi tovar aylanmasi hajmi		Jamiga nisbatan ulushi % da	
		MDH davlatlari	Boshqa davlatlar	MDH davlatlari	Boshqa davlatlar
<b>Jizzax viloyati</b>	<b>361,9</b>	<b>39,6</b>	<b>322,3</b>	<b>10,9</b>	<b>89,1</b>
Jizzax shahri	117,3	8,6	108,7	7,3	92,7
<i>tumanlar:</i>					
Arnasoy	7,0	5,4	1,6	77,1	22,9
Baxmal	3,6	2,9	0,7	80,6	19,4
G'allaorol	174,2	1,6	172,6	0,9	99,1
Sharof Rashidov	11,6	3,2	8,4	27,6	72,4
Do'stlik	4,2	3,6	0,6	85,7	14,3
Zomin	6,4	2,6	3,8	40,6	59,4
Zarbdor	7,2	3,9	3,3	54,2	45,8
Zafarobod	1,8	0,2	1,6	11,1	88,9
Mirzacho'l	2,7	1,5	1,2	55,6	44,4
Paxtakor	3,0	1,6	1,4	53,3	46,7
Forish	20,1	2,7	17,4	13,4	86,6
Yangiobod	1,8	1,8	0,0	100,0	0,0
Taqsimlanmagan tashkilotlar	1,0	0,0	1,0	0,0	100,0

Tashqi savdo aylanmasida yuqori ulushlar G'allaorol tumani (48,1%) va Jizzax shahri (32,4%) hissalariga to'g'ri keldi.

## Hududlar kesimida eksport tarkibi (2025- yil yanvar-mart)

(mln AQSH doll)

	Jami eksport hajmi	Eksport hajmi		Jamiga nisbatan ulushi % da	
		MDH davlatlari	Boshqa davlatlar	MDH davlatlari	Boshqa davlatlar
<b>Jizzax viloyati</b>	<b>40,2</b>	<b>27,0</b>	<b>13,2</b>	<b>67,2</b>	<b>32,8</b>
Jizzax shahar	7,0	4,2	2,8	60,0	40,0
<i>tumanlar:</i>					
Arnasoy	5,4	5,4	0,0	100,0	0,0
Baxmal	3,2	2,8	0,4	87,5	12,5
G'allaorol	0,7	0,1	0,6	14,3	85,7
Sharof Rashidov	3,1	1,4	1,7	45,2	54,8
Do'stlik	4,0	3,6	0,4	90,0	10,0
Zomin	2,1	1,4	0,7	66,7	33,3
Zarbdor	3,3	3,0	0,3	90,9	9,1
Zafarobod	0,8	0,0	0,8	0,0	100,0
Mirzacho'l	2,5	1,4	1,1	56,0	44,0
Paxtakor	2,0	1,0	1,0	50,0	50,0
Forish	3,3	0,9	2,4	27,3	72,7
Yangiobod	1,8	1,8	0,0	100,0	0,0
Taqsimlanmagan tashkilotlar	1,0	0,0	1,0	0,0	100,0

**Eksport.** Joriy yil yanvar – mart oylarida jami 236 ta korxonalar 40,2 mln AQSH dollari miqdorida eksport hajmini amalga oshirgan. Shundan, Jizzax shahrida 65 ta korxonalar 7,0 mln AQSH dollari (o'sish sur'ati o'tgan davrga nisbatan 40,6%, jami eksportdagi ulushi 17,4 %), Arnasoy tumanida 2 ta korxonalar 5,4 mln AQSH dollari (o'tgan davrga nisbatan 3,1 m., jami eksportdagi ulushi 13,4 %) miqdorida eksportni amalga oshirdi.

## Hududlar kesimida import tarkibi (2025- yil yanvar-mart)

(mln AQSH doll)

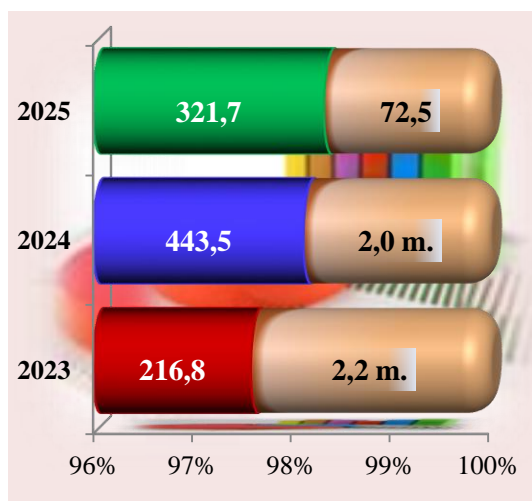
	Jami import	Import hajmi		Jamiga nisbatan ulushi %	
		MDH davlatlari	Boshqa davlatlar	MDH davlatlari	Boshqa davlatlar
<b>Jizzax viloyati</b>	<b>321,7</b>	<b>12,6</b>	<b>309,1</b>	<b>3,9</b>	<b>96,1</b>
Jizzax shahar	110,3	4,4	105,9	4,0	96,0
<i>tumanlar:</i>					
Arnasoy	1,6	0,0	1,6	0,0	100,0
Baxmal	0,4	0,1	0,3	50,0	50,0
G'allaorol	173,5	1,5	172,0	0,9	99,1
Sharof Rashidov	8,5	1,8	6,7	21,2	78,8
Do'stlik	0,2	0,0	0,2	0,0	100,0
Zomin	4,3	1,2	3,1	27,9	72,1
Zarbdor	3,9	0,9	3,0	23,1	76,9
Zafarobod	1,0	0,2	0,8	20,0	80,0
Mirzacho'l	0,2	0,1	0,1	50,0	50,0
Paxtakor	1,0	0,6	0,4	60,0	40,0
Forish	16,8	1,8	15,0	10,7	89,3
Yangiobod	0,0	0,0	0,0	0,0	0,0
Taqsimlanmagan tashkilotlar	0,0	0,0	0,0	0,0	0,0

**Import.** Joriy yil yanvar – mart oylarida jami 153 ta korxonalar 321,7 mln AQSH dollarlik importni amalga oshirgan bo'lib, shundan G'allaorol tumanida 1 ta korxonalar 173,5 mln AQSH dollari (o'sish sur'ati o'tgan yilga nisbatan 93,3 % ni, jami importdagi ulushi 53,9 %), Jizzax shahrida 35 ta korxonalar 110,3 mln AQSH dollarini (o'sish sur'ati 88,3% ni, jami importdagi ulushi 34,3 %) va Forish tumanida 6 ta korxonalar 16,8 mln AQSH dollari (o'sish sur'ati 15,3 % ni, jami importdagi ulushi 5,2 %) miqdorida importni amalga oshirgan.

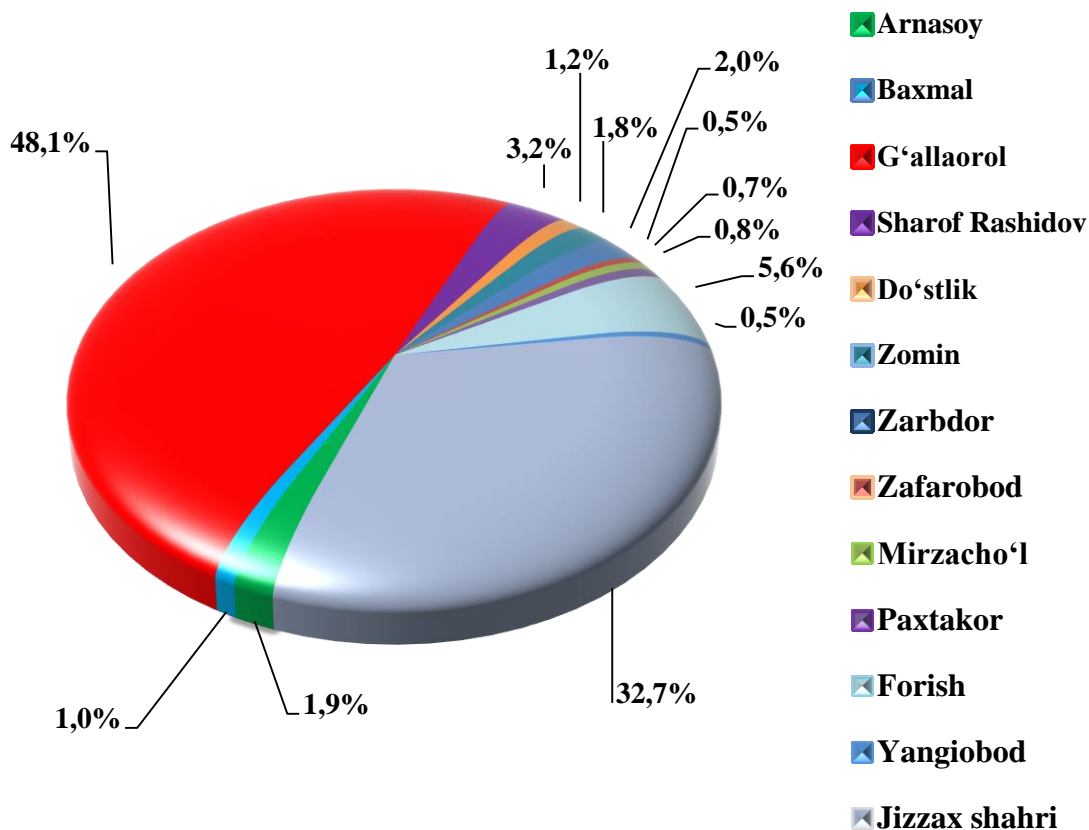
## Jizzax viloyatining shahar va tumanlar kesimida import hajmi (2025- yil yanvar-mart holatiga)

	Hajmi mln AQSHi dollari	O‘shish sur‘ati, % da	Ulushi % da
<b>Jizzax viloyati</b>	<b>321,7</b>	<b>72,5</b>	<b>100,0</b>
Jizzax shahar	110,3	88,3	34,3
<i>tumanlar:</i>			
Arnasoy	1,6	193,2	0,5
Baxmal	0,4	68,9	0,1
G‘allaorol	173,5	93,3	53,9
Sharof Rashidov	8,5	128,1	2,7
Do‘stlik	0,2	18,3	0,1
Zomin	4,3	65,6	1,3
Zarbdor	3,9	124,8	1,2
Zafarobod	1,0	41,8	0,3
Mirzacho‘l	0,2	20,3	0,1
Paxtakor	1,0	322,5	0,3
Forish	16,8	15,3	5,2
Yangiobod	0,0	0,0	0,0
Taqsimlanmagan tashkilotlar	0,0	0,0	0,0

Viloyat importi tarkibidagi eng yuqori ulush G‘allaorol tumani (173,5 mln AQSH dollari, 53,9 %) hissasiga to‘g‘ri kelgan bo‘lsa, Yangiobod tumanida import hajmi qayd qilinmadi.



**Hududlarning viloyat jami tashqi tovar aylanmasidagi  
ulushi, foizda**  
(2025- yil yanvar-mart)



2025- yilning yanvar-mart oylari yakuni bilan viloyatning tashqi savdo aylanmasi 361,9 mln AQSH dollarini tashkil etib, o'tgan yilning mos davriga nisbatan 128,4 mln AQSH dollariga kamaydi va o'sish sur'ati 73,8 % ni tashkil etdi.

Viloyat tashqi tovar aylanmasida salmoqli ulush G'allaorol tumani hissasiga to'g'ri kelib 174,2 mln AQSH doll. (48,1%) ni, o'tgan yilning mos davriga nisbatan 92,9 %, Jizzax shahri 117,3 mln AQSH doll. (32,4 %) ni va o'tgan yilning mos davriga nisbatan 82,5 %, Forish tumani 20,1 mln AQSH doll. (5,6 %) ni tashkil qildi va o'tgan yilning mos davriga nisbatan 17,5 % ni tashkil qildi.

Shuningdek, tashqi tovar aylanmasida eng kam ulush Zafarobod 1,8 mln AQSH doll. (0,5 %) hamda Yangiobod 1,8 mln AQSH doll. (0,5 %) tumanlariga tog'ri keldi.