

**Jizzax viloyatida asosiy iqtisodiy ko'rsatkichlar
2024 yil yanvar-iyun**


| | <i>Mrd. so'm</i> | <i>2023 yil yanvar-iyuniga nisbatan foiz hisobida</i> |
|--|------------------|---|
| Yalpi hududiy mahsulot | | |
| Sanoat mahsuloti | | |
| Istemol tovarlari | | |
| Qishloq, o'rmon va baliq xo'jaligi mahsulot (xizmat) lari | | |
| Asosiy kapitalga kiritilgan investitsiyalar | | |
| Qurilish ishlari | | |
| Yuk aylanmasi (mln tn–km) | 264,9 | 102,1 |
| Yo'lovchi aylanmasi (mln yo'lovchi.–km) | 603,7 | 101,7 |
| Chakana savdo tovar aylanmasi | | |
| Xizmatlar, jami | 4 856,5 | 109,3 |
| Tashqi savdo aylanmasi, (mln AQSH doll.) ¹⁾ | | |
| Eksport | | |
| Import | | |
| Saldo (+,-) | | |

VI. TRANSPORT



Transport faoliyatining asosiy ko'rsatkichlari

2025- yilning yanvar-mart oylarida transport xizmatlari hajmi 578,0 mlrd so'mni tashkil etib, 2023- yilning mos davriga nisbatan ushbu xizmat turining o'sish sur'ati 110,6 % ni tashkil etdi. Ko'rsatilgan bozor xizmatlarining umumiy hajmidagi ulushi 11,9 foizni tashkil etdi.



Transport xizmatlarining hajmi amaldagi narxlarda transport turlari bo'yicha transport jarayoniga (yuklarni tushirish va yuklash ishlari, transport-ekspeditorlik xizmatlari, transport xizmati va boshqalar) bevosita bog'liq bo'lgan tashish va boshqa faoliyatdan olingan daromad summasi sifatida aniqlanadi.

Yuk tashish va yuk aylanmasining transport turlari bo'yicha ifodalanishi

Transport xizmatlarining turlari bo'yicha tarkibi (2025-yil yanvar-mart)



Avtomobil transport

95,9

Yordamchi transport faoliyati

3,2

Pochta xizmati

0,9



Yuk tashish va yuk aylanmasining transport turlari bo'yicha ifodalanishi

| | 2025 yil yanvar-mart | 2024 yil yanvar-martga nisbatan o'sish sur'ati % da |
|--|-------------------------|--|
|--|-------------------------|--|

Avtomobil transporti xizmatlari



| | | |
|---------------------------------|-----|-------|
| Tashilgan yuk, mln tonna | 8,7 | 101,5 |
|---------------------------------|-----|-------|

shu jumladan:

| | | |
|-------------------------------|-----|-------|
| Avtomobil transportida | 8,7 | 101,5 |
|-------------------------------|-----|-------|

Avtomobil transporti xizmatlarining umumiy hajmida yuklarni tashish xizmatlari ustunlik qilib 11,4 % ni tashkil etgan.

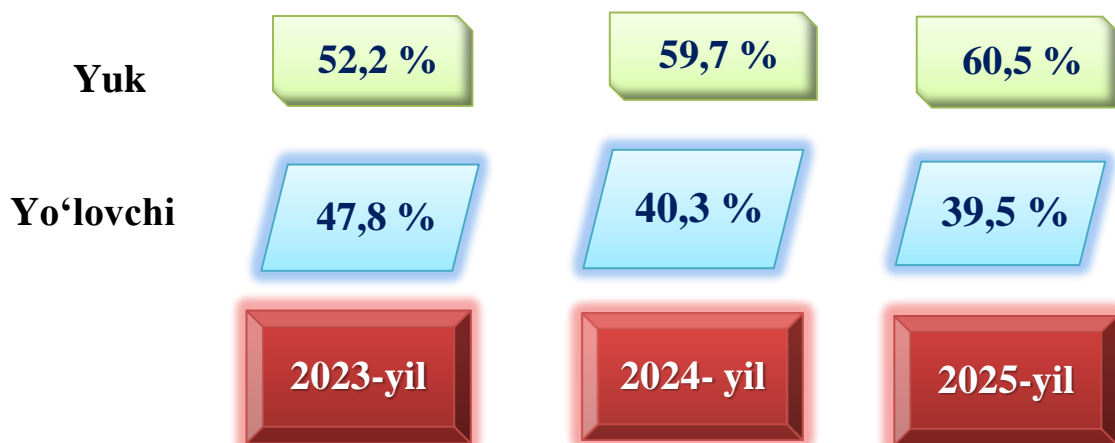
Yuk aylanmasi, mln tn-km

| | | |
|----------------------|-------|-------|
| <i>shu jumladan:</i> | 264,9 | 102,1 |
|----------------------|-------|-------|

Taqqoslash uchun: 2023- yilning yanvar-iyun oylarida ushbu ko'rsatkich 11,0 % ni tashkil etgan.

| | | |
|-------------------------------|-------|-------|
| Avtomobil transportida | 264,9 | 102,1 |
|-------------------------------|-------|-------|

Avtomobil transporti xizmatlarining tarkibi

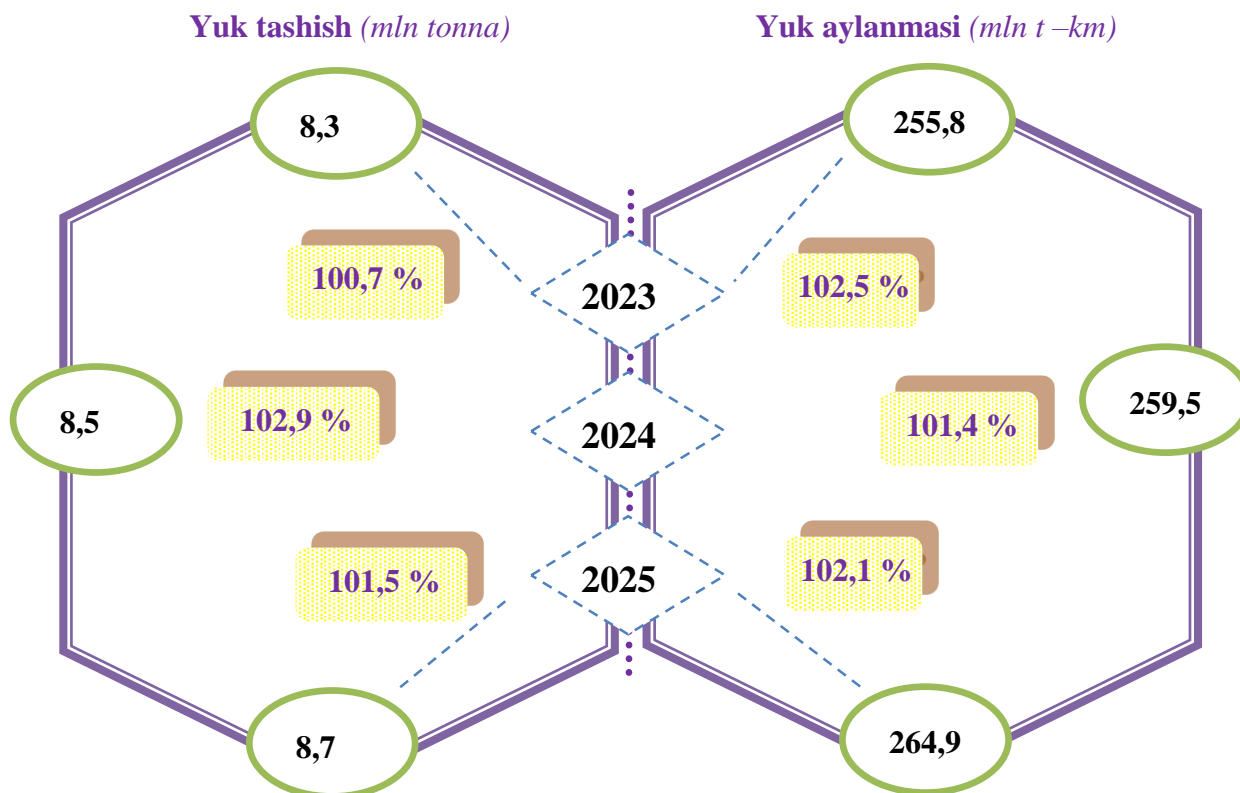


Yuk tashish va yuk aylanmasining transport turlari bo'yicha ifodalanishi

Transport statistikasi bu – transportda sodir bo'ladigan hodisalar va jarayonlarni o'rganadigan statistika sohasidir. Transport statistikasi ko'rsatkichlari transportning alohida turlari bo'yicha ma'lumotlarni: temir yo'l, avtomobil, shahar elektr, quvur yo'li va havo ma'lumotlarini o'z ichiga oladi.

Yuk tashish (yuk tashish hajmi) – transport orqali tashilgan yuklarning tonnalaridagi miqdori (pullik bagaj va pochmani qo'shgan holda). Ko'rsatkich transport turlari, qatnov, yuk turlari bo'yicha hisobga olinadi. Yuklarni tashish jarayonining dastlabki daqiqasi "jo'natilgan yuklar (jo'natish)" ko'rsatkichi bilan aks ettiriladi, yakuniy nuqta – "kelib tushgan yuklar (kelib tushishi)" ko'rsatkichi hisoblanadi.

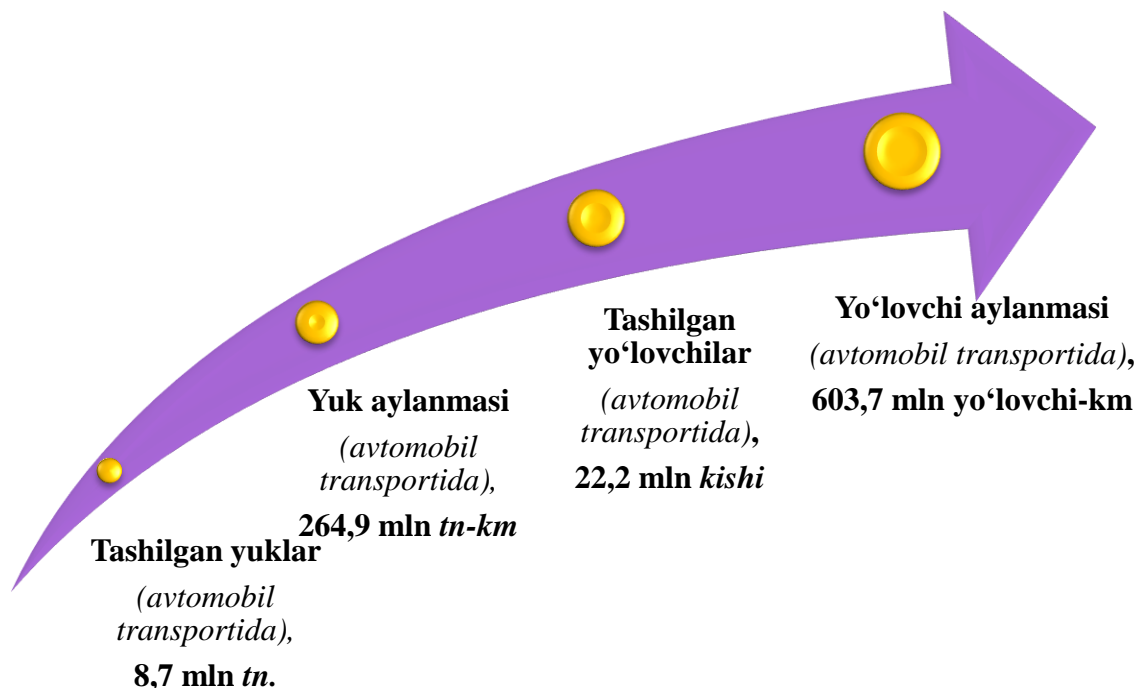
Yanvar-mart oylarida barcha transport turlari bo'yicha yuk tashish va yuk aylanmasi (o'tgan yilning mos davriga nisbatan)



So'nggi uch yil ichida yuk tashish ko'rsatkichlarining sezilarli o'sishi 2024 va 2025 yil yanvar-mart oylarida qayd etildi. Shu bilan birga, 2023 yil qilingan davrida hajmlarning kamayishi kuzatildi.

Yuk tashish bo'yicha barcha kuzatilayotgan transport turlari orasida avtomobil transportining ulushi ustunlik qildi (8,7 mln tonna).

**Transport turlari bo'yicha yuk tashish, yuk aylanmasi,
yo'lovchi tashish va yo'lovchi aylanmasi**
(2025- yil yanvar-mart)



Yo'lovchi tashish 2025- yilning yanvar-mart oylarida barcha transport turlari tomonidan 22,2 mln kishi tashilgan bo'lib, o'sish sur'ati o'tgan yilning shu davriga nisbatan 102,1 foizni tashki qildi.

Yirik korxonalar bo'yicha:

Viloyatda kuzatilayotgan davrda avtotransport ishi bo'yicha hajmli korxonalar soni 27 tani tashkil etib, ular tomonidan quyidagi asosiy ko'rsatkichlar shakllandi:

Tashilgan yuklar hajmi 0,6 mln tonna, o'sish sur'ati o'tgan yilning mos davriga nisbatan 105,7 % ni tashkil etdi (jami viloyatda tashilgan yuklar hajmidagi ulushi 6,9 %);

Yuk aylanmasi hajmi 6,8 mln t-km, o'sish sur'ati o'tgan yilning mos davriga nisbatan 117,3 % ni tashkil etdi (jami viloyat yuk aylanmasi hajmidagi ulushi 2,6 %);

Tashilgan yo'lovchilar hajmi 1,1 mln yo'lovchi, o'sish sur'ati o'tgan yilning mos davriga nisbatan 112,1 % ni tashkil etdi (jami viloyatda tashilgan yo'lovchilar hajmidagi ulushi 5,0 %);

Yo'lovchi aylanmasi hajmi 16,8 mln yo'lovchi-km, o'sish sur'ati o'tgan yilning mos davriga nisbatan 128,1 % ni tashkil etdi (jami viloyat yo'lovchi aylanmasi hajmidagi ulushi 2,8 %).

Iqtisodiyot tarmoqlarida kichik biznesning yo'lovchi tashish bo'yicha ulushi 94,9 % ni tashkil etdi.

Transport turlari bo'yicha yo'lovchi tashish va yo'lovchi aylanmasi

| | 2025- yil yanvar-mart | 2024- yil yanvar-martga nisbatan % da |
|--|--------------------------|---|
| Transportda tashilgan yo'lovchilar, mln Kishi | 22,2 | 102,1 |
| <i>shu jumladan:</i> avtomobil transportida | 22,2 | 102,1 |
| Yo'lovchi aylanmasi, mln yo'lovchi-km | 603,7 | 101,7 |
| <i>shu jumladan:</i> avtomobil transportida | 603,7 | 101,7 |

Kichik korxonalar va mikrofirmalar bo'yicha:

2025 -yil yanvar-mart oylarida avtomobil transporti bo'yicha quyidagi asosiy ko'rsatkichlar shakllandi:

Tashilgan yuklar hajmi 6,0 mln tonna, o'sish sur'ati o'tgan yilning mos davriga nisbatan 101,7 foizni tashkil etdi (jami viloyatda tashilgan yuklar hajmidagi ulushi 69,0 %);

Yuk aylanmasi hajmi 111,3 mln t-km, o'sish sur'ati o'tgan yilning mos davriga nisbatan 104,5 foizni tashkil etdi (jami viloyat yuk aylanmasi hajmidagi ulushi 42,0 %);

Tashilgan yo'lovchilar hajmi 7,4 mln yo'lovchi, o'sish sur'ati o'tgan yilning mos davriga nisbatan 101,7 foizni tashkil etdi (jami viloyatda tashilgan yo'lovchilar hajmidagi ulushi 33,3 %);

Yo'lovchi aylanmasi hajmi 158,4 mln yo'lovchi-km, o'sish sur'ati o'tgan yilning mos davriga nisbatan 102,6 foizni tashkil etdi (jami viloyat yo'lovchi aylanmasi hajmidagi ulushi 26,2 %).

Yakka tartibdagi tadbirkorlar bo'yicha:

Tashilgan yuklar hajmi 2,1 mln tonna, o'sish sur'ati o'tgan yilning mos davriga nisbatan 87,5 % ni tashkil etdi (jami viloyatda tashilgan yuklar hajmidagi ulushi 24,1 %);

Yuk aylanmasi hajmi 146,8 mln t-km, o'sish sur'ati o'tgan yilning mos davriga nisbatan 99,7 % ni tashkil etdi (jami viloyat yuk aylanmasi hajmidagi ulushi 55,4 %);

Tashilgan yo'lovchilar hajmi 13,7 mln yo'lovchi, o'sish sur'ati o'tgan yilning mos davriga nisbatan 101,6 % ni tashkil etdi (jami viloyatda tashilgan yo'lovchilar hajmidagi ulushi 61,7 %);

Yo'lovchi aylanmasi hajmi 428,5 mln yo'lovchi-km, o'sish sur'ati o'tgan yilning mos davriga nisbatan 100,6 % ni tashkil etdi (jami viloyat yo'lovchi aylanmasi hajmidagi ulushi 71,0 %).