

**Jizzax viloyatida asosiy iqtisodiy ko'rsatkichlar  
2024- yil yanvar-iyun**

	<i>Mrd. so'm</i>	<i>2023 yil yanvar-iyuniga nisbatan foiz hisobida</i>
Yalpi hududiy mahsulot		
Sanoat mahsuloti		
Istemol tovarlari		
Qishloq, o'rmon va baliq xo'jaligi mahsulot (xizmat) lari		
Asosiy kapitalga kiritilgan investitsiyalar		
Qurilish ishlari		
Yuk aylanmasi (mln tn-km)		
Yo'lovchi aylanmasi (mln yo'lovchi.-km)		
Chakana savdo tovar aylanmasi		
Xizmatlar, jami		
Tashqi savdo aylanmasi, (mln AQSH doll.) <sup>1)</sup>	767,4	75,9
Eksport	77,3	78,7
Import	690,1	75,5
Saldo (+,-)	612,8	


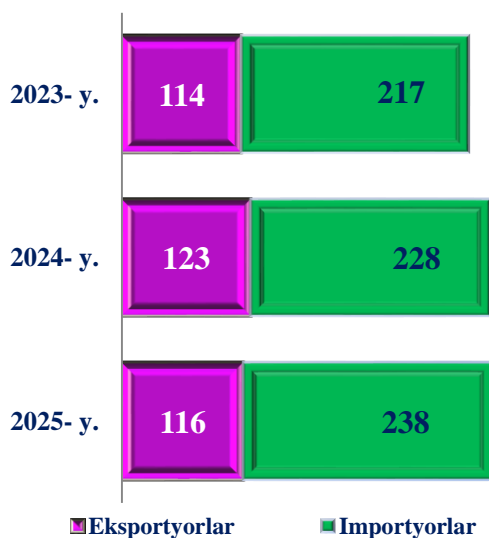
## VIII. TASHQI IQTISODIY FAOLIYAT



### Viloyatning tashqi savdo aylanmasi ishtirokchilari soni

2025- yilning yanvar-iyun oylarida viloyatda tashqi savdo aylanmasi ishtirokchilari soni 354 taga yetdi (2024- yil yanvar-iyun oylariga nisbatan 14 taga ko‘paydi). Shundan eksportyorlar soni 116 ta (2024- yil yanvar-iyun oylariga nisbatan 7 taga kamaydi) ni tashkil etgan bo‘lsa, importyorlar soni 238 ta (2024 yilga nisbatan 10 taga ko‘paydi) ga yetdi.

Viloyatda tashqi savdo aylanmasi ishtirokchilari (birlikda)



2025- yilning yanvar-iyun oylarida eng ko‘p eksportyorlar soni bo‘yicha Jizzax shahri (jamiga nisbatan 38,8 %)ga, Zomin (10,3 %) va Sharof Rashidov (7,8 %) tumanlari yetakchi o‘rinlarni egalladi.

Eksportchilarning eng kam ulushi esa Yangiobod (1,7 %), Arnasoy (2,6 %) va Baxmal (4,3 %) tumanlarida qayd etildi.

2025- yilning yanvar-iyun oylarida eng ko‘p importyorlar soni Jizzax shahriga to‘g‘ri kelgan bo‘lsa (jamiga nisbatan 40,3 %), eng kam importyorlar soni Yangiobod tumanida (1,3%) kuzatildi.

## Viloyatning tashqi savdo aylanmasi hajmi (2025- yil yanvar-iyun)

Viloyatning tashqi savdo aylanmasi 2025- yilning yanvar-iyun oylarida 767,4 mln AQSH dollarini, jumladan eksport 77,3 mln AQSH dollarini, import 690,1 mln AQSH dollarini tashkil etdi.

Tashqi savdo aylanmasining saldosi salbiy (-612,8) mln AQSH dollari, shu jumladan MDH davlatlari bilan ijobiy (23,6) mln AQSH dollarini va boshqa davlatlar bilan salbiy (-636,4) mln AQSH dollarini tashkil etdi.

	2024-yil	2025-yil	Ўсиш суръати %да	Жамига нисбатан, %да
<b>Tashqi savdo aylanmasi</b>	<b>1 011,7</b>	<b>767,4</b>	<b>75,9</b>	<b>100,0</b>
MDH davlatlari	77,2	77,3	100,2	10,1
boshqa davlatlar	934,5	690,1	73,8	89,9
<b>Eksport</b>	<b>98,3</b>	<b>77,3</b>	<b>78,7</b>	<b>100,0</b>
MDH davlatlari	54,0	50,5	93,5	65,3
boshqa davlatlar	44,3	26,8	60,6	34,7
<b>Import</b>	<b>913,4</b>	<b>690,1</b>	<b>75,5</b>	<b>100,0</b>
MDH davlatlari	23,2	26,9	115,7	3,9
boshqa davlatlar	890,2	663,2	74,5	96,1
<b>Saldo</b>	<b>-815,1</b>	<b>-612,8</b>	x	x
MDH davlatlari	30,8	23,6	x	x
boshqa davlatlar	-845,9	-636,4	x	x

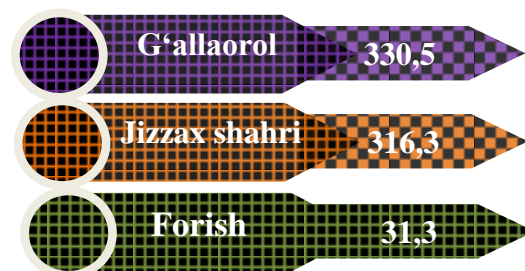
Hisobot davrida viloyatning MDH davlatlari bilan tashqi savdo aylanmasi 77,3 mln AQSH dollarini (umumiy hajmdagi ulushi 10,1 %), boshqa davlatlar bilan tashqi savdo aylanmasi 690,1 mln AQSH dollarini (89,9 %) tashkil qilganligi qayd etildi.

## Jizzax viloyatining tashqi savdo aylanmasi hajmi

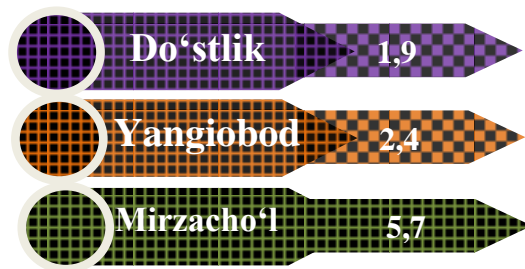
(2025- yil yanvar-iyun)

	Hajmi mln AQSHi dollari	O'lish sur'ati, % da	Ulushi % da
<b>Jizzax viloyati</b>	<b>767,4</b>	<b>75,9</b>	<b>100,0</b>
Jizzax shahri	316,3	103,4	41,2
<i>tumanlar:</i>			
Arnasoy	12,6	3,0 m.	1,6
Baxmal	8,9	87,3	1,2
G'allaorol	330,5	83,2	43,1
Sharof Rashidov	21,0	135,1	2,7
Do'stlik	1,9	34,6	0,2
Zomin	10,1	49,9	1,3
Zarbdor	10,8	144,5	1,4
Zafarobod	7,8	103,8	1,0
Mirzacho'l	5,7	97,1	0,7
Paxtakor	6,7	28,2	0,9
Forish	31,3	15,1	4,1
Yangiobod	2,4	2,2 m.	0,3
Taqsimlanmagan tashkilotlar	1,4	2,1 m.	0,3

Eng yuqori hajmli tumanlar,  
mln AQSH dollari

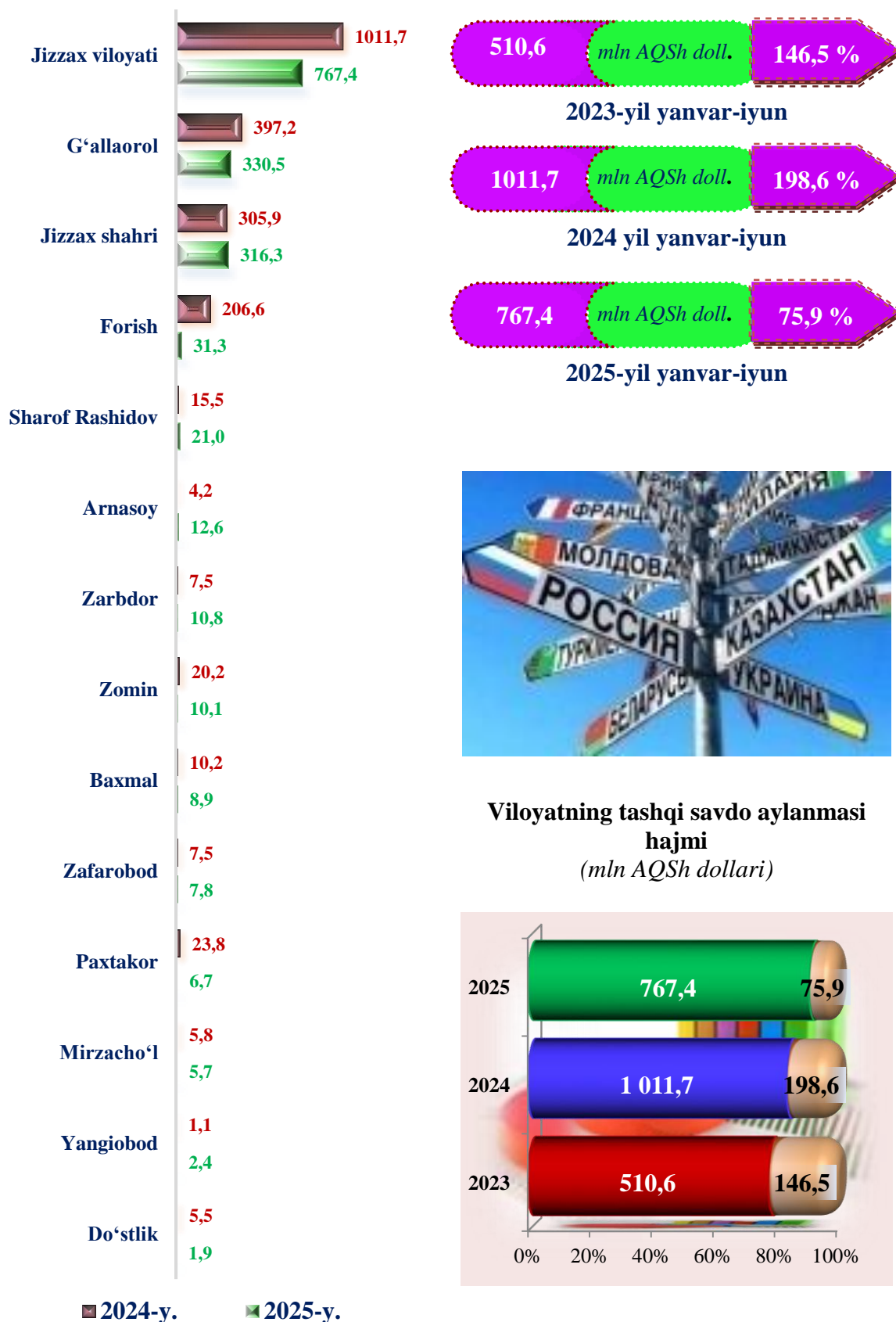


Eng kam hajmli tumanlar,  
mln AQSH dollari



Viloyatning tashqi savdo aylanmasi tarkibida eng yuqori ulushga – G'allaorol tumani (43,1 %), eng kichik ulushga esa Do'stlik tumani (0,2 %) ega ekanligi qayd etildi.

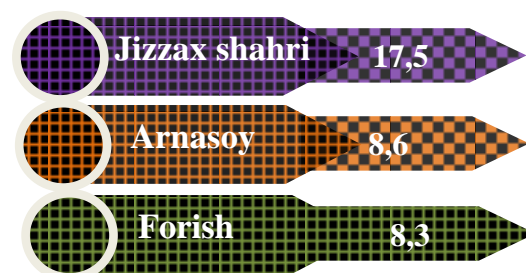
## Jizzax viloyatining tashqi savdo aylanmasi hajmi (mln AQSH dol.)



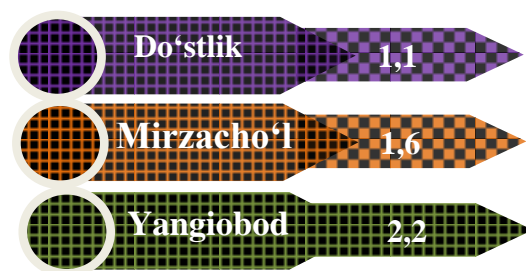
## Jizzax viloyatining shahar va tumanlar kesimida eksport hajmi (2025- yil yanvar-iyun)

	Hajmi mln AQSHi dollari	O‘sish sur‘ati, % da	Ulushi % da
<b>Jizzax viloyati</b>	<b>77,3</b>	<b>78,7</b>	<b>100,0</b>
Jizzax shahri	17,5	59,0	22,6
<i>tumanlar:</i>			
Arnasoy	8,6	2,9 m.	11,1
Baxmal	6,0	64,3	7,8
G‘allaorol	4,7	130,6	6,2
Sharof Rashidov	7,2	2,4 m.	9,3
Do‘stlik	1,1	31,6	1,4
Zomin	4,0	56,2	5,1
Zarbdor	5,3	98,6	6,8
Zafarobod	5,2	113,5	6,7
Mirzacho‘l	1,6	76,1	2,1
Paxtakor	4,2	30,2	5,4
Forish	8,3	71,1	10,7
Yangiobod	2,2	2,6 m.	2,8
Taqsimlanmagan tashkilotlar	1,4	2,1 m.	2,0

*Eng yuqori hajmli tumanlar,  
mln AQSH dollari*

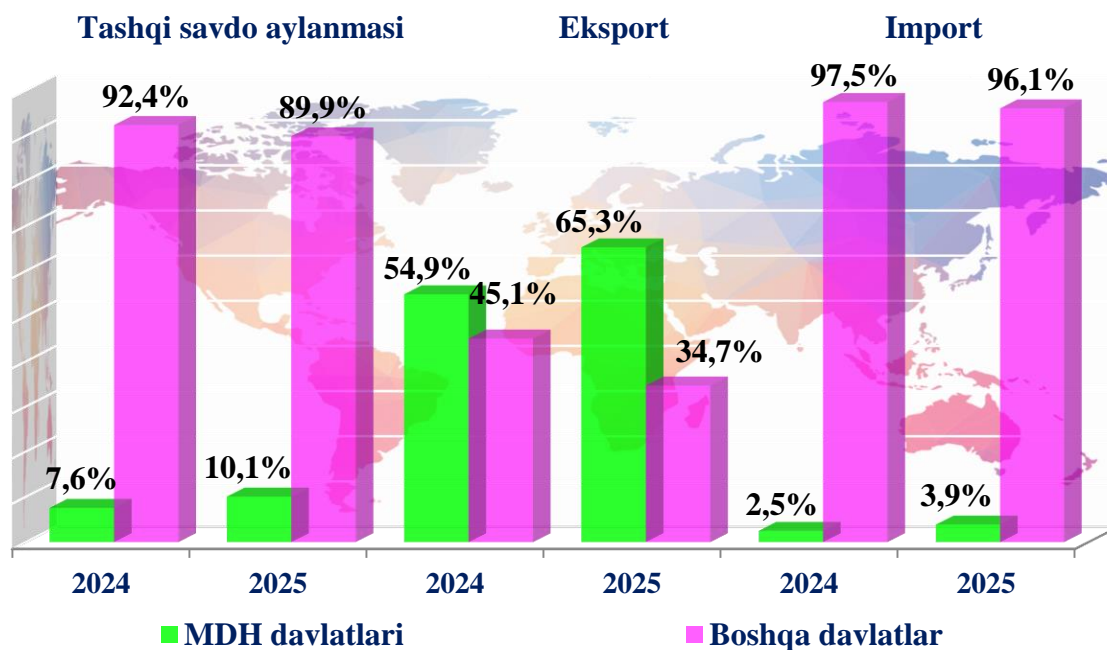


*Eng kichik hajmli tumanlar,  
mln AQSH dollari*

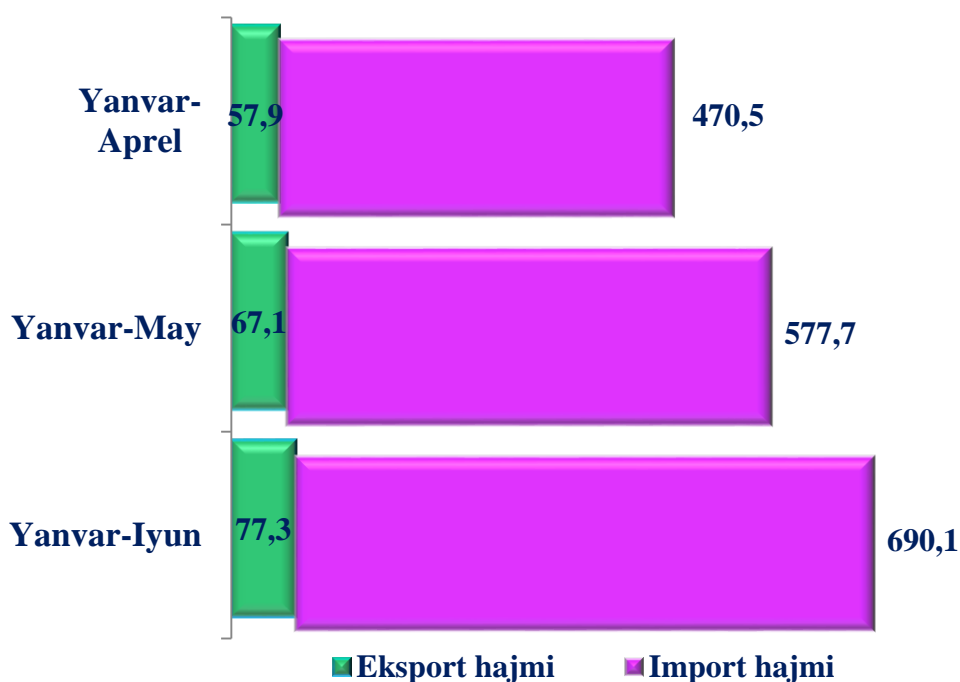


Viloyat eksporti tarkibida eng yuqori ulush Jizzax shahri (22,6 %), eng kichik ulush esa Do‘stlik (1,4 %) tumani hissasiga to‘g‘ri keldi.

**MDH va boshqa davlatlarning viloyat  
tashqi savdo aylanmasidagi ulushi**  
(yanvar-iyun holatiga)



**2025- yilning 2-choragida tovar va xizmatlarning o‘sib borish  
tartibida oylik eksport-import hajmi dinamikasi**  
(mln AQSH doll.)

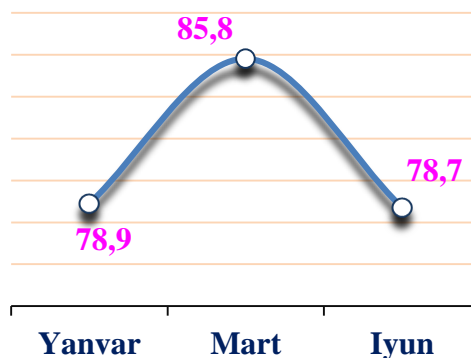


**Meva, sabzavot va poliz mahsulotlari eksporti hajmining  
hududlar bo'yicha taqsimlanishi  
(2025- yil yanvar-iyun)**

*Jami meva, sabzavot va poliz  
mahsulotlari eksporti*

	<i>Ming tonna</i>	<i>mln AQSH doll.</i>	<i>O'tgan yilga nisbatan, % da</i>
<b>Jizzax viloyati</b>	<b>89,2</b>	<b>33,8</b>	<b>124,9</b>
<i>shahar:</i>			
Jizzax	15,2	4,8	16,9 m.
<i>tumanlar:</i>			
Arnasoy	23,5	8,2	4,3 m.
Baxmal	13,7	5,0	55,0
G'allaorol	0,7	1,2	139,9
Sharof Rashidov	15,5	5,9	2,1 m.
Do'stlik	0,1	0,1	7,7 m.
Zomin	1,2	1,0	35,4
Zarbdor	12,9	4,0	92,9
Zafarobod	0,1	0,4	78,7
Mirzacho'l	4,3	1,7	77,5
Paxtakor	2,0	1,5	81,8
Forish	-	-	-
Yangiobod	0,02	0,01	-

**2025- yil yanvar-iyun oylari  
davomida tovar va xizmatlarning  
oylik eksport hajmining o'sish  
sur'ati dinamikasi, % da**



Eksport tarkibida oziq – ovqat mahsulotlari 33,8 mln AQSH dollariga teng bo'lib o'tgan yilga nisbatan 124,9 % ga oshdi, jumladan meva sabzavot va poliz mahsulotlari 89,2 ming tonna va 33,8 mln AQSH dollariga teng bo'lib, 2024- yilga nisbatan 24,9 % ga o'sdi.

Oziq – ovqat mahsulotlarining viloyat jami eksportidagi ulushi 50,3 % ni tashkil etdi.



Viloyatda meva, sabzavot va poliz mahsulotlari eksporti bo'yicha Arnasoy (26,3 %), Sharof Rashidov (17,4 %) tumanlari yuqori ulushni, Yangiobod (0,02%), Zafarobod (0,1%) va Do 'stlik (0,1%) tumanlari esa, quyi ulushga ega bo'ldi.

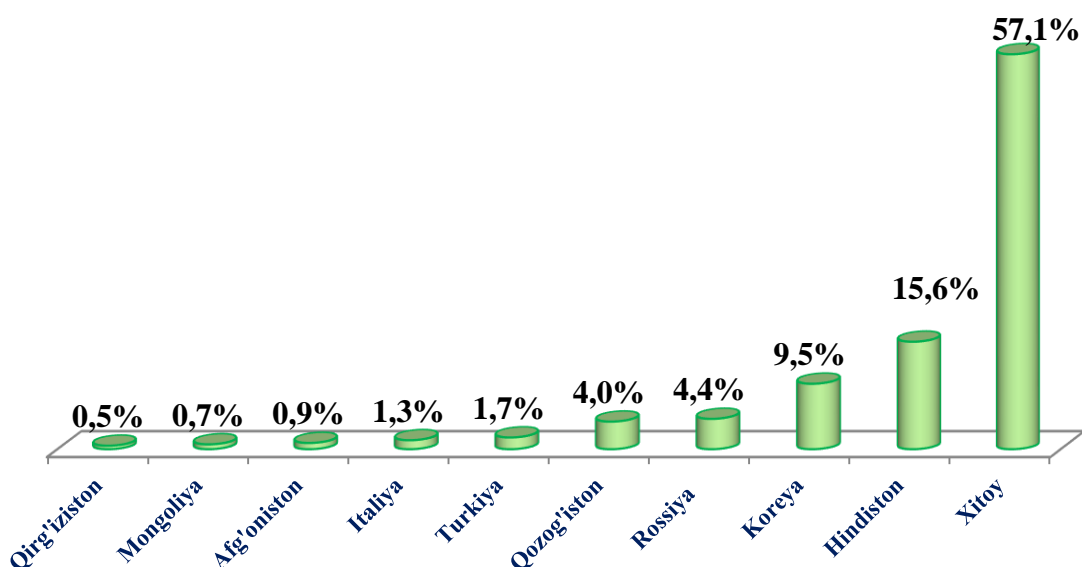
## 2025- yil yanvar-iyun oylarida tovar va xizmatlar importining o'sish sur'atlari dinamikasi, % da



Import tarkibida mashina va asbob uskunalar guruhi 561,4 mln AQSH dollariga teng bo'lib, o'sish sur'ati o'tgan yilning shu davriga nisbatan 66,5 % ni va viloyat jami importidagi ulushi 81,4 % ni tashkil etdi.

## Tashqi savdo aylanmasida katta ulushga ega bo'lgan davlatlar (2025- yil yanvar-iyun)

Tashqi savdo aylanmasida jami 60 ta davlatlar bilan o'zaro tashqi savdo jarayonlari amalga oshirilgan bo'lib, ulardan eng yuqori ulushga ega davlatlar:



**Katta ulushga ega bo'lgan davlatlar bilan tashqi savdo aylanmasi**  
(2025- yil yanvar-iyun)

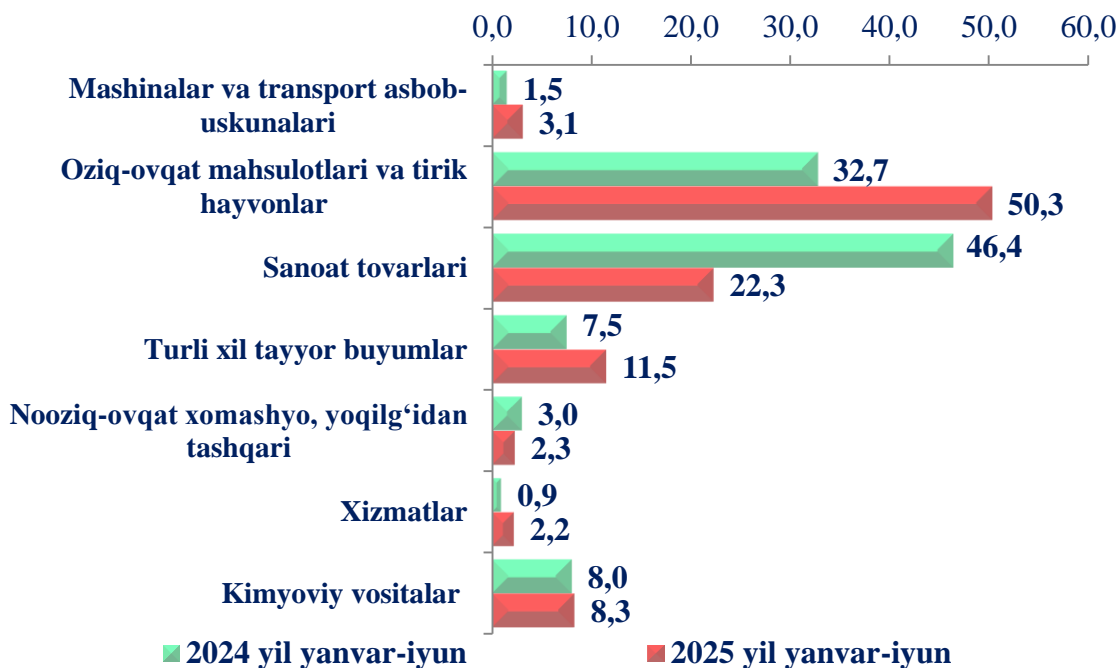
	<i>mln AQSH dollari</i>	<i>2024- yilning yanvar-iyuniga nisbatan, foizda</i>	<i>Viloyat tovar aylanmasidagi ulushi foizda</i>
Xitoy	438,2	108,5	57,1
Hindiston	119,8	10,1 m.	15,6
Koreya	72,5	22,6	9,5
Rossiya Federatsiyasi	33,7	97,1	4,4
Qozog'iston	30,5	88,1	4,0
Turkiya	13,3	40,3	1,7
Italiya	9,9	4,3 m.	1,3
Afg'oniston	7,2	2,4 m.	0,9
Mongoliya	5,1	60,2 m.	0,7
Qirg'iziston	4,1	104,6	0,5

MDH davlatlari orasida Qozog'iston, Rossiya va Qirg'iziston davlatlari tashqi savdo aylanmasida asosiy hamkorlar hisoblanib, ularning jami tashqi savdo aylanmasidagi ulushi 8,9 % ni tashkil qildi. Boshqa davlatlar orasida Xitoy, Hindiston, Janubiy Koreya, Turkiya, Mongoliya, Afg'oniston va Italiya davlatlarining ulushi 86,8 % ni tashkil qildi.

## 2025- yil yanvar-iyun oylarida amalga oshirilgan eksport va import tarkibi

	Umumiy hajmi (mln AQSH doll.)		2024- yil yanvar-iyuniga nisbatan foiz hisobida
	2024- yil yanvar-iyun	2025- yil yanvar-iyun	
<b>Eksport tarkibi</b>	<b>98,3</b>	<b>77,3</b>	<b>78,7</b>
Mashinalar va transport asbob-uskunalari	1,4	2,3	164,3
Oziq-ovqat mahsulotlari va tirik hayvonlar	32,1	38,9	121,2
Sanoat tovarlari	45,6	17,2	37,7
Turli xil tayyor buyumlar	7,5	8,9	120,3
Nooziq-ovqat xomashyo, yoqilg'idan tashqari	2,9	1,8	62,1
Xizmatlar	0,9	1,7	188,9
Kimyoviy vositalar	7,9	6,5	81,0
<b>Import tarkibi</b>	<b>913,4</b>	<b>690,1</b>	<b>75,5</b>
Hayvon va o'simliklar moylari (yog'lari), yog'lar va mumlar	0,6	2,3	3,8 m.
Mashinalar va transport asbob-uskunalari	844,2	561,4	66,5
Mineral yoqilg'i, yog'lash moylari va shunga o'xshash materiallar	7,9	8,4	106,3
Oziq-ovqat mahsulotlari va tirik hayvonlar	14,2	10,4	73,2
Sanoat tovarlari	12,6	29,4	2,3 m.
Turli xil tayyor buyumlar	12,8	51,9	4,1 m.
Nooziq-ovqat xomashyo, yoqilg'idan tashqari	2,3	4,0	173,9
Kimyoviy vositalar va boshqa toifalarga kiritilmagan shunga o'xshash mahsulotlar	18,8	22,3	118,6

**Tovar va xizmatlarning eksport tarkibi,  
jamiga nisbatan % da**

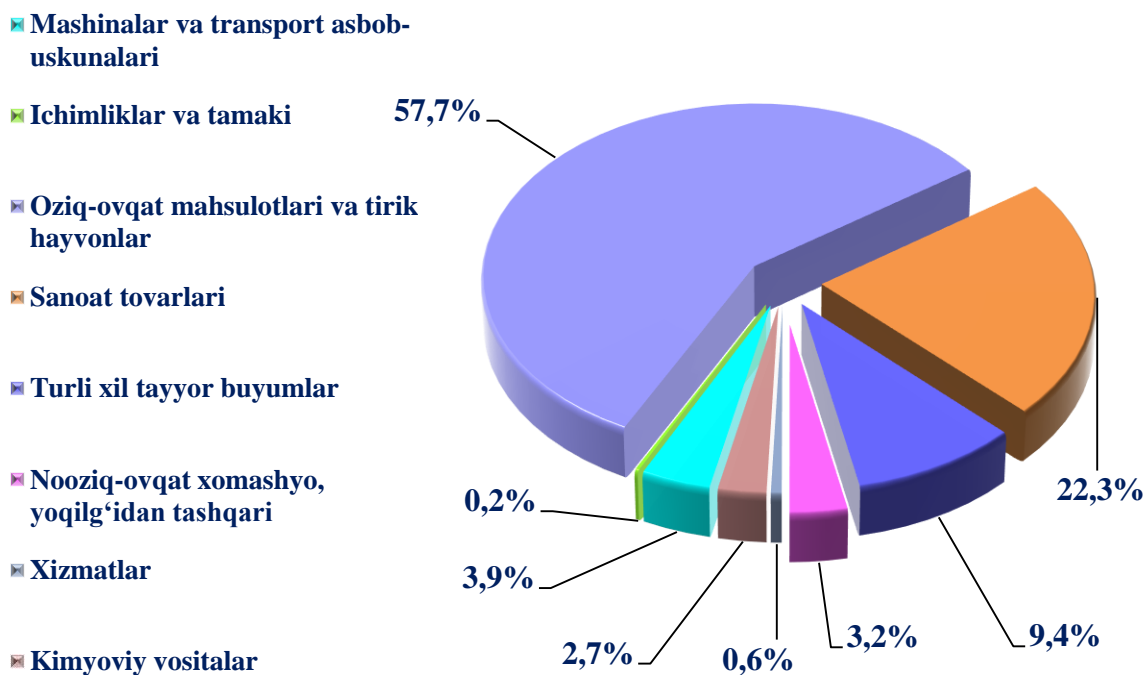


**Tovar va xizmatlarning import tarkibi,  
jamiga nisbatan % da**

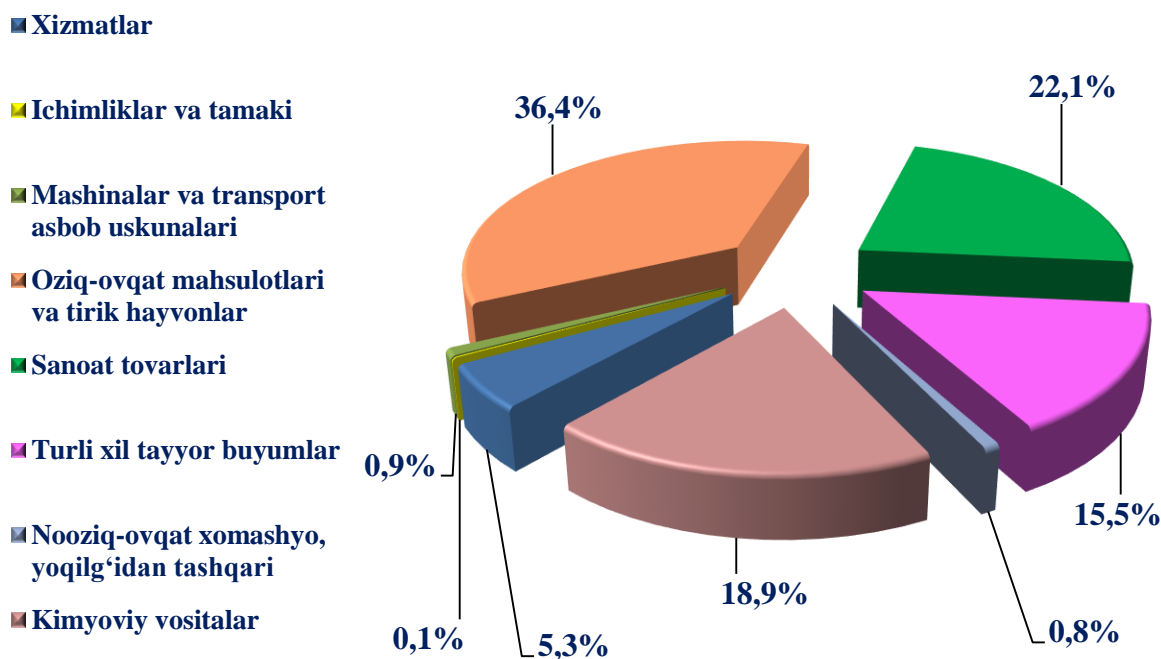


## MDH va boshqa davlatlar bilan amalga oshirilgan eksport tarkibi, foizda (2025- yil yanvar-iyun)

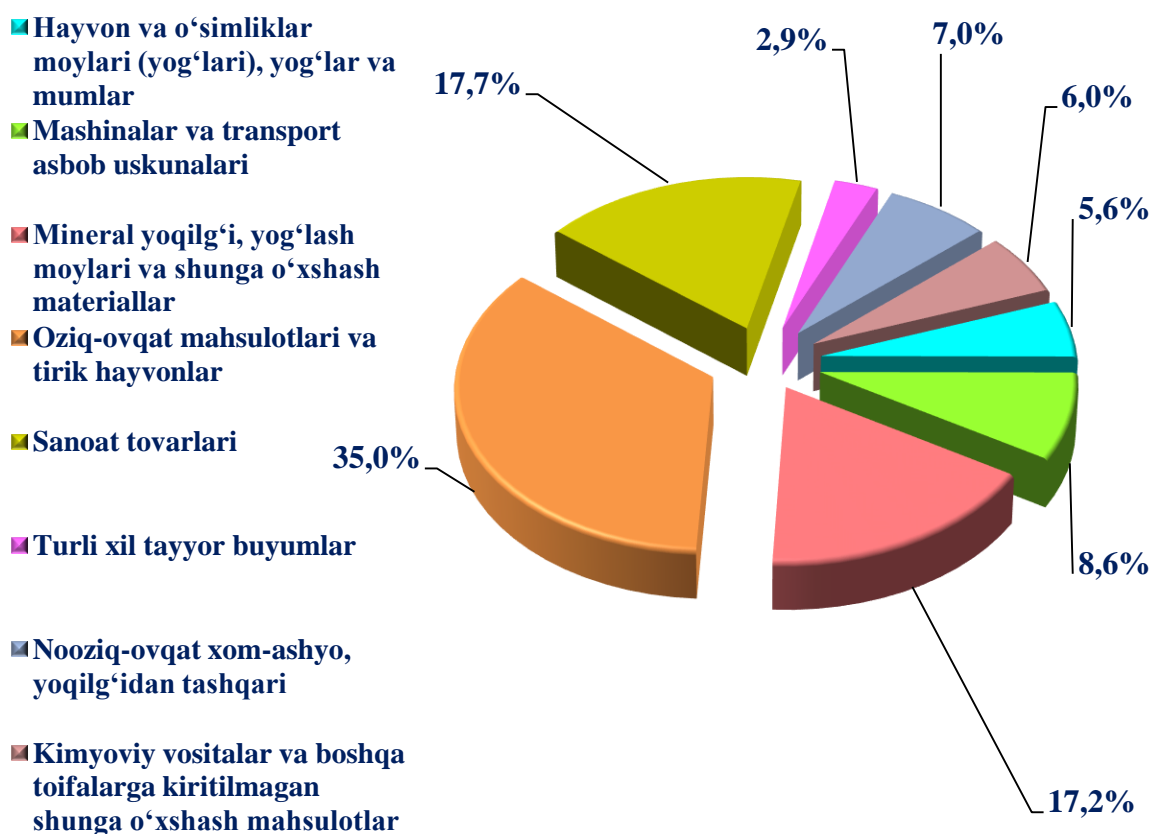
### MDH davlatlariga amalga oshirilgan eksport tarkibi



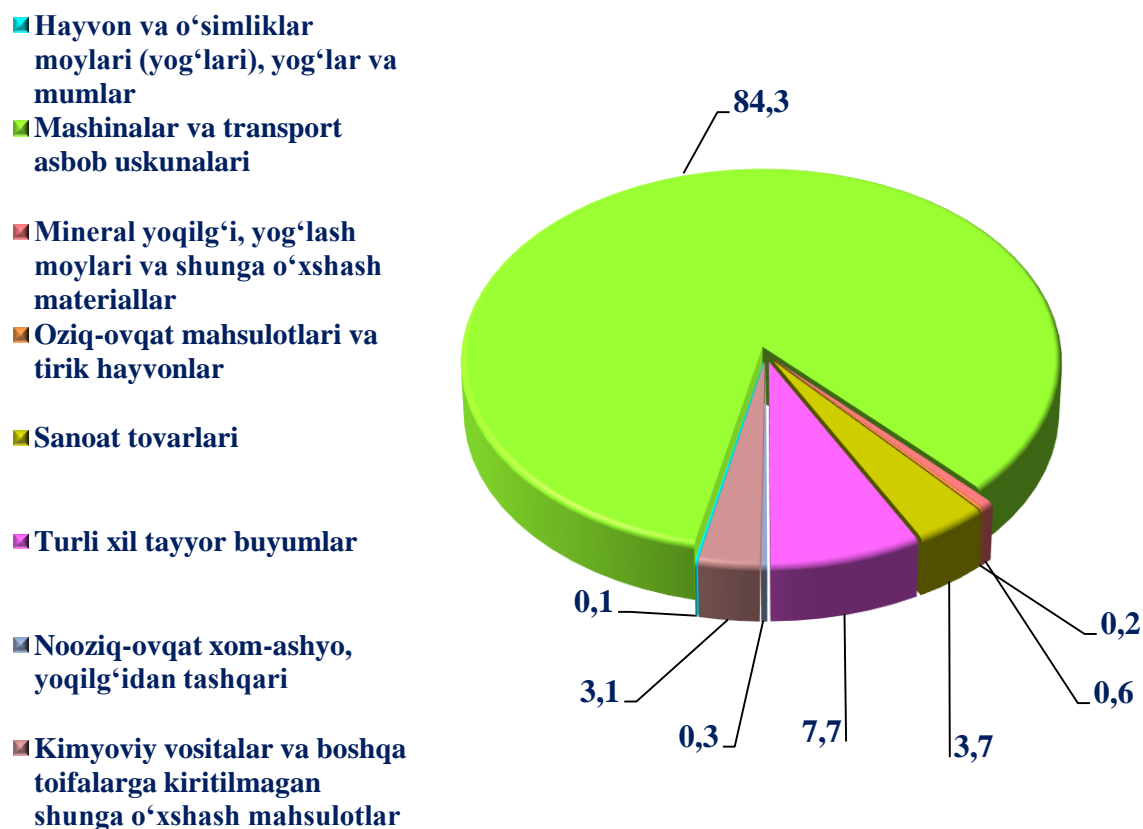
### Boshqa xorijiy davlatlarga amalga oshirilgan eksport tarkibi



### MDH davlatlaridan amalga oshirilgan import tarkibi



### Boshqa xorijiy davlatlardan amalga oshirilgan import tarkibi



## Hududlar kesimida tashqi savdo aylanmasi tarkibi (2025- yil yanvar-iyun)

(mln AQSH doll)

	Jami tashqi tovar aylanmasi	Tashqi tovar aylanmasi hajmi		Jamiga nisbatan ulushi % da	
		MDH davlatlari	Boshqa davlatlar	MDH davlatlari	Boshqa davlatlar
<b>Jizzax viloyati</b>	<b>767,4</b>	<b>77,3</b>	<b>690,1</b>	<b>10,1</b>	<b>89,9</b>
Jizzax shahri	316,3	22,4	293,9	2,9	38,3
<i>tumanlar:</i>					
Arnasoy	12,6	8,7	3,9	1,1	0,5
Baxmal	8,9	4,6	4,3	0,6	0,6
G'allaorol	330,5	3,6	326,9	0,5	42,6
Sharof Rashidov	21,0	7,6	13,4	1,0	1,7
Do'stlik	1,9	0,4	1,5	0,1	0,1
Zomin	10,1	5,3	4,8	0,7	0,6
Zarbdor	10,8	6,4	4,4	0,8	0,6
Zafarobod	7,8	1,1	6,7	0,1	0,9
Mirzacho'l	5,7	4,2	1,5	0,6	0,1
Paxtakor	6,7	3,5	3,2	0,5	0,4
Forish	31,3	7,3	24,0	0,9	3,2
Yangiobod	2,4	2,2	0,2	0,3	0,0
Taqsimlanmagan tashkilotlar	1,4	-	1,4	-	0,3

Tashqi savdo aylanmasida yuqori ulushlar G'allaorol tumani (43,1 %) va Jizzax shahri (41,2 %) hissalariga to'g'ri keldi.

## Hududlar kesimida eksport tarkibi (2025- yil yanvar-iyun)

(mln AQSH doll)

	Jami eksport hajmi	Eksport hajmi		Jamiga nisbatan ulushi % da	
		MDH davlatlari	Boshqa davlatlar	MDH davlatlari	Boshqa davlatlar
<b>Jizzax viloyati</b>	<b>77,3</b>	<b>50,5</b>	<b>26,8</b>	<b>65,3</b>	<b>34,7</b>
Jizzax shahri	17,5	12,5	5,0	16,2	6,4
<i>tumanlar:</i>					
Arnasoy	8,6	8,6	0,0	11,1	0,0
Baxmal	6,0	4,3	1,7	5,6	2,2
G'allaorol	4,7	0,6	4,1	0,8	5,4
Sharof Rashidov	7,2	5,1	2,1	6,6	2,7
Do'stlik	1,1	0,4	0,7	0,5	0,9
Zomin	4,0	2,4	1,6	3,1	2,0
Zarbdor	5,3	4,7	0,6	6,1	0,7
Zafarobod	5,2	4,0	1,2	5,2	1,5
Mirzacho'l	1,6	0,0	1,6	0,0	2,1
Paxtakor	4,2	1,8	2,4	2,3	3,1
Forish	8,3	3,9	4,4	5,0	5,7
Yangiobod	2,2	2,2	0,0	2,8	0,0
Taqsimlanmagan tashkilotlar	1,4	0,0	1,4	0,0	2,0

**Eksport.** Joriy yil yanvar – iyun oylarida jami 116 ta korxonalar 77,3 mln AQSH dollari miqdorida eksport hajmini amalga oshirgan. Shundan, Jizzax shahrida 45 ta korxonalar 17,5 mln AQSH dollari (o'sish sur'ati o'tgan davrga nisbatan 59,0 %, jami eksportdagi ulushi 22,6 %), Arnasoy tumanida 3 ta korxonalar 8,6 mln AQSH dollari (o'tgan davrga nisbatan 2,9 marta, jami eksportdagi ulushi 11,1 %) miqdorida eksportni amalga oshirdi.

## Hududlar kesimida import tarkibi (2025- yil yanvar-iyun)

(mln AQSH doll)

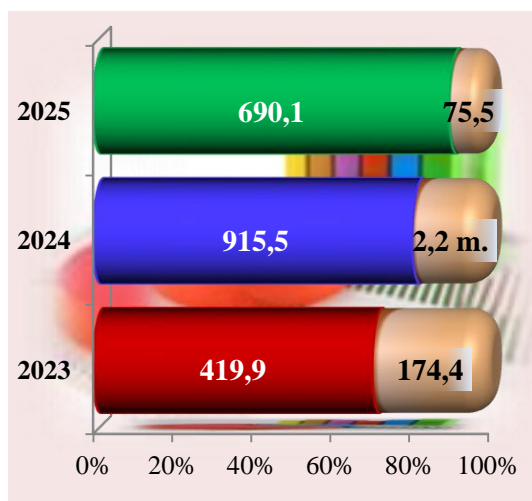
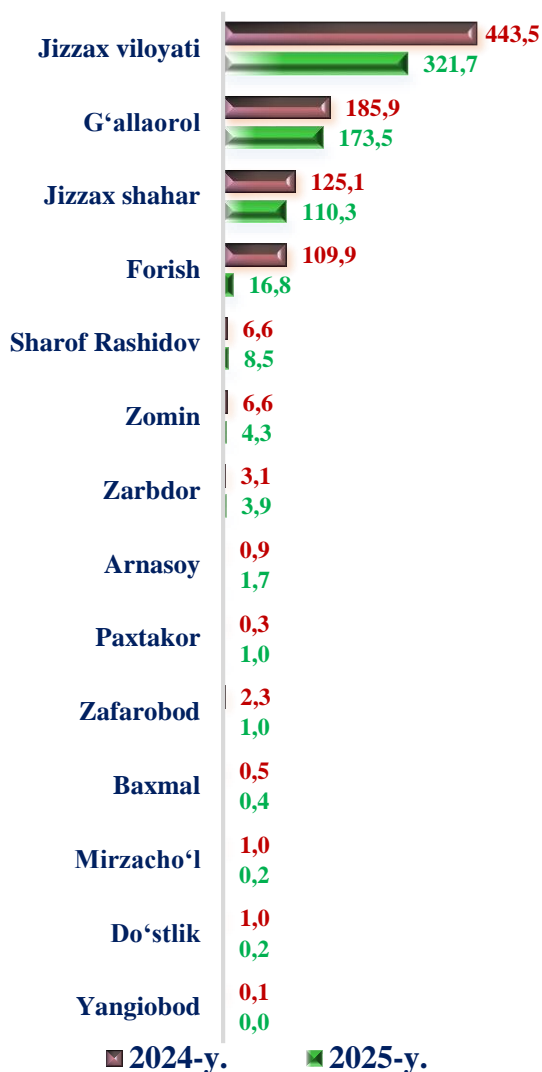
	Jami import	Import hajmi		Jamiga nisbatan ulushi %	
		MDH davlatlari	Boshqa davlatlar	MDH davlatlari	Boshqa davlatlar
<b>Jizzax viloyati</b>	<b>690,1</b>	<b>26,9</b>	<b>663,2</b>	<b>3,9</b>	<b>96,1</b>
Jizzax shahri	298,8	9,9	288,9	1,4	41,8
<i>tumanlar:</i>					
Arnasoy	4,0	0,1	3,9	0,0	0,6
Baxmal	2,9	0,3	2,6	0,1	0,4
G'allaorol	325,8	3,0	322,7	0,4	46,8
Sharof Rashidov	13,8	2,5	11,3	0,4	1,6
Do'stlik	0,8	0,0	0,8	0,0	0,1
Zomin	6,1	2,9	3,1	0,4	0,4
Zarbdor	5,5	1,7	3,9	0,2	0,6
Zafarobod	6,2	1,1	5,2	0,2	0,8
Mirzacho'l	0,5	0,2	0,3	0,0	0,1
Paxtakor	2,5	1,8	0,7	0,3	0,1
Forish	23,0	3,4	19,6	0,5	2,8
Yangiobod	0,2	0,0	0,2	0,0	0,0
Taqsimlanmagan tashkilotlar	-	-	-	-	-

**Import.** Joriy yil yanvar – iyun oylarida jami 238 ta korxonalar 690,1 mln AQSH dollarlik importni amalga oshirgan bo'lib, shundan G'allaorol tumanida 15 ta korxonalar 325,8 mln AQSH dollari (o'sish sur'ati o'tgan yilga nisbatan 82,8 % ni, jami importdagi ulushi 47,2 %), Jizzax shahrida 96 ta korxonalar 298,8 mln AQSH dollarini (o'sish sur'ati 108,2 % ni, jami importdagi ulushi 43,2 %) va Forish tumanida 15 ta korxonalar 23,0 mln AQSH dollari (o'sish sur'ati 11,8 % ni, jami importdagi ulushi 3,3 %) miqdorida importni amalga oshirgan.

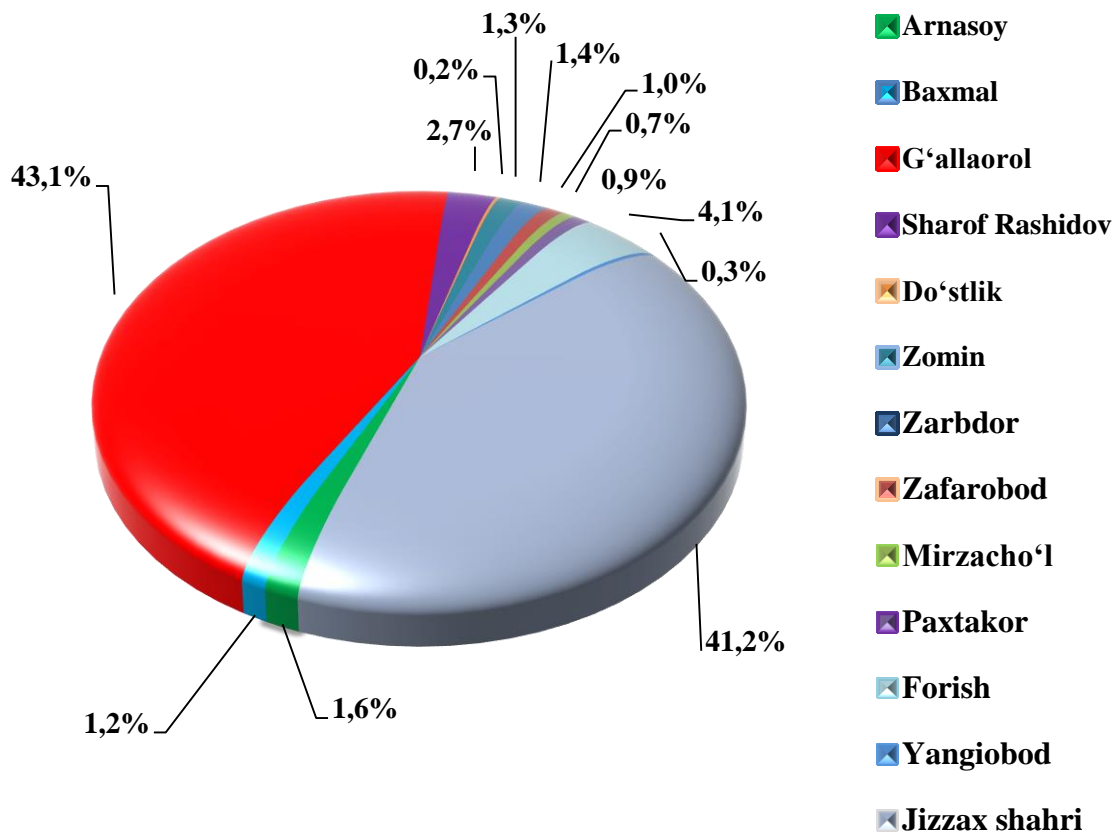
## Jizzax viloyatining shahar va tumanlar kesimida import hajmi (2025- yil yanvar-iyun holatiga)

	Hajmi mln AQSH dollari	O'sish sur'ati, % da	Ulushi % da
<b>Jizzax viloyati</b>	<b>690,1</b>	<b>75,5</b>	<b>100,0</b>
Jizzax shahri	298,8	108,2	43,2
<i>tumanlar:</i>			
Arnasoy	4,0	3,3 m.	0,6
Baxmal	2,9	3,2 m.	0,5
G'allaorol	325,8	82,8	47,2
Sharof Rashidov	13,8	110,4	2,0
Do'stlik	0,8	40,0	0,1
Zomin	6,1	46,6	0,8
Zarbdor	5,5	2,6 m.	0,8
Zafarobod	6,2	112,7	1,0
Mirzacho'l	0,5	41,7	0,1
Paxtakor	2,5	25,5	0,4
Forish	23,0	11,8	3,3
Yangiobod	0,2	100,0	0,0
Taqsimlanmagan tashkilotlar	0,0	0,0	0,0

Viloyat importi tarkibidagi eng yuqori ulush G'allaorol tumani (325,8 mln AQSH dollari, 47,2 %) hissasiga to'g'ri kelgan bo'lsa, eng kam ulush Yangiobod tumani (0,2 mln AQSH dollari, 0,02%) hissasiga to'g'ri keldi.



**Hududlarning viloyat jami tashqi tovar aylanmasidagi  
ulushi, foizda  
(2025- yil yanvar-iyun)**



2025- yilning yanvar-iyun oylari yakuni bilan viloyatning tashqi savdo aylanmasi 767,4 mln AQSH dollarini tashkil etib, o'tgan yilning mos davriga nisbatan 244,3 mln AQSH dollariga kamaydi va o'sish sur'ati 75,9 % ni tashkil etdi.

Viloyat tashqi tovar aylanmasida salmoqli ulush G'allaorol tumani hissasiga to'g'ri kelib 330,5 mln AQSH dollarini (viloyatdagi ulushi 43,1 % ni, o'tgan yilning mos davriga nisbatan o'sish sur'ati 83,2 %), shuningdek, Jizzax shahri 316,3 mln AQSH doll. (41,2 %, 103,4 %) ni tashkil qildi.

Shuningdek, tashqi tovar aylanmasida eng kam ulush Do'stlik 1,9 mln AQSH doll. (0,2 %) hamda Yangiobod 2,4 mln AQSH doll. (0,3 %) tumanlariga tog'ri keldi.