

**Jizzax viloyatida asosiy iqtisodiy ko'rsatkichlar**  
**2024 yil yanvar-iyun**

	<i>Mrd so'm</i>	<i>2023 yil yanvar-iyuniga nisbatan foiz hisobida</i>
Yalpi hududiy mahsulot		
Sanoat mahsuloti		
Istemol tovarlari		
Qishloq, o'rmon va baliq xo'jaligi mahsulot (xizmat) lari		
Asosiy kapitalga kiritilgan investitsiyalar	11 670,9	105,5
Qurilish ishlari	3975,1	119,7
Yuk aylanmasi (mln. tn-km)		
Yo'lovchi aylanmasi (mln. yo'lovchi.-km)		
Chakana savdo tovar aylanmasi		
Xizmatlar, jami		
Tashqi savdo aylanmasi, (mln. AQSH doll.) <sup>1)</sup>		
Eksport		
Import		
Saldo (+,-)		

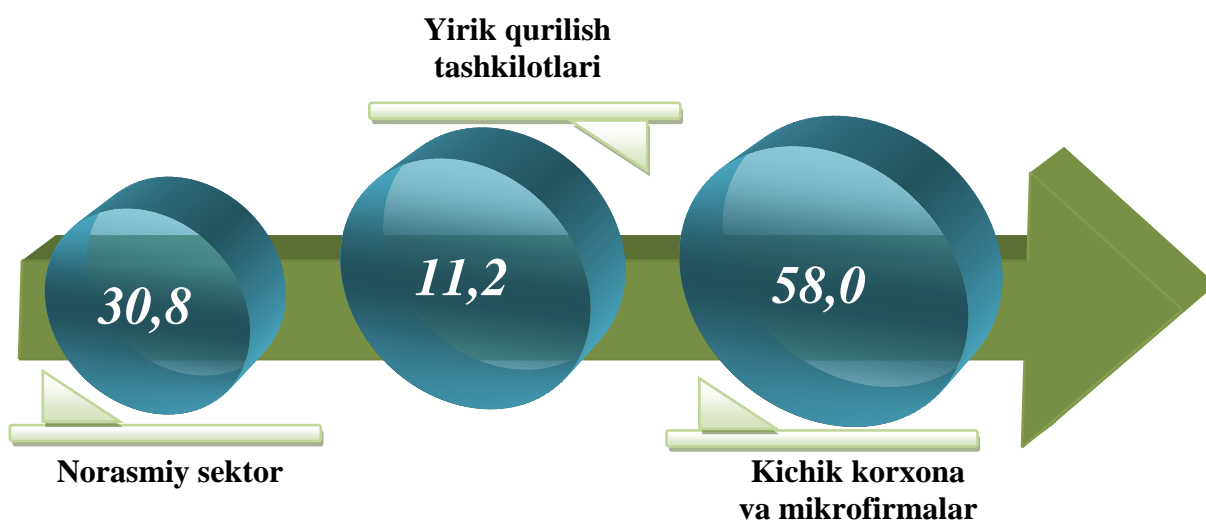
\* Ishlab chiqarish

## IV. INVESTITSİYALAR VA QURILISH




2025- yilning yanvar-iyun oylarida Jizzax viloyatida iqtisodiyot va ijtimoiy sohani rivojlantirish uchun jami moliyalashtirish manbalari hisobidan 11 670,9 mlrd so‘m, (dollar ekvivalentida 905,9 mln AQSh doll.) asosiy kapitalga investitsiyalar o‘zlashtirilib, o‘tgan yilning mos davriga nisbatan 5,5 % ga o‘sdi.

Qurilish ishlari hajmi yirik qurilish tashkilotlari, kichik korxonalar va mikrofirmalar hamda norasmiy sektorlarda amalga oshirilgan ishlar tarkibi bo‘yicha shakllanadi.




### 2025- yil 1-iyul holatiga ko‘ra qurilish ishlari bo‘yicha faoliyat ko‘rsatayotgan korxonalar va tashkilotlar soni, birlikda

#### Yillar kesimida soni



#### Hududlar kesimida



Qurilish sohasi mamlakatimiz milliy iqtisodiyotining barqaror o‘shishiga o‘zining munosib hissasini qo‘shib kelayotgan sohalardan hisoblanadi. Ushbu sohada faoliyat ko‘rsatayotgan korxonalar va tashkilotlarning soni o‘tgan yilning mos davriga nisbatan 93,5 % ni tashkil qildi.

Qurilish sohasida faoliyat ko‘rsatayotgan korxonalar va tashkilotlar soni yo‘nalishlari kesimida quyidagi ko‘rinishga ega bo‘ldi:

binolar va inshootlar qurilishi – 49,8 %;

fuqarolik obyektlarini qurish – 26,4 %;

ixtisoslashtirilgan qurilish ishlari yo‘nalishi – 23,8 % ni tashkil qildi.

**Moliyalashtirish manbalari va mulkchilik shakllari bo‘yicha  
asosiy kapitalga kiritilgan investitsiyalarning taqsimlanishi  
2025- yil yanvar-iyun**

	Jami	shu jumladan: mulkchilik shakllari bo‘yicha:	
		davlat	nodavlat
Jami investitsiyalar, mlrd so‘m	<b>11 670,9</b>	<b>963,3</b>	<b>10 707,6</b>
<i>shu jumladan: moliyalashtirish manbalari bo‘yicha:</i>			
davlat byudjeti mablag‘lari	501,6	400,1	101,5
Suv ta‘minoti va kanalizatsiya tizimlarini rivojlantirish jamg‘armasi	15,7	-	15,7
korxonalar va aholi mablag‘lari	2 118,1	73,9	2 044,2
chet el investitsiyalari va kreditlari	8 944,3	489,3	8 455,0
bank kreditlari va boshqa qarz mablag‘lari	91,2	-	91,2
Tiklanish va taraqqiyot fondi	-	-	-

Davlat byudjetidan ajratilgan investitsiyalar ijtimoiy sohani va hayotiy ta‘minot tizimini qo‘llab quvvatlashga, Jizzax viloyati infrastrukturasi rivojlantirishga qaratilgan manzilli investitsiya dasturlarini amalga oshirish uchun yo‘naltirilgan.

## Qurilish ishlari 2025- yil yanvar-iyun

	Qurilish ishlari, mlrd so‘m	Shu jumladan:		
		Yirik qurilish tashkilotlari	Kichik va mikro-firmalar	Norasmiy sektor

Jizzax viloyati	3 975,1	447,4	2 305,1	1 222,6
-----------------	---------	-------	---------	---------

shahar:

Jizzax	1 258,1	173,7	993,3	91,1
--------	---------	-------	-------	------

tumanlar:

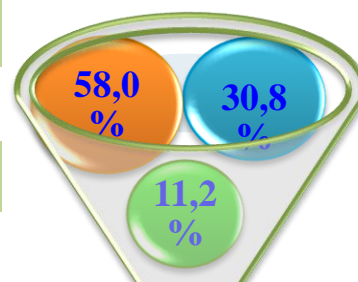
Arnasoy	37,8	6	18,8	13
Baxmal	91,5	10,6	19,6	61,3
G‘allaorol	142,6	8,9	70,6	63,1
Sharof Rashidov	453,5	16,7	372	64,8
Do‘stlik	97,5	10,1	41	46,4
Zomin	350,6	89,7	196,6	64,3
Zarbdor	89,8	1,7	47,4	40,7
Mirzacho‘l	36,5	3,9	15,6	17
Zafarobod	43,8	8,3	17,2	18,3
Paxtakor	129,6	12,1	84,5	33
Forish	115,2	8,6	79,6	27
Yangiobod	17,8	2,2	8,7	6,9

***Qurilish ishlari hajmining taqsimlanishi, foiz hisobida***

**1. Kichik korxonalar va mikrofirmalar.**

**2. Norasmiy sektor.**

**3. Yirik qurilish tashkilotlari.**



2025- yilning yanvar-iyun oylarida, jami qurilish ishlari hajmi tarkibida yirik qurilish tashkilotlari tomonidan bajarilgan qurilish ishlari hajmi 447,4 mlrd so‘mni tashkil qildi. 2024- yilning mos davriga nisbatan o‘shirish sur‘ati 172,7 % ni tashkil etib, jami qurilish ishlari hajmidagi ulushi 11,2 % ga yetdi.



\*) Norasmiy va yashirin iqtisodiyotni statistik baholash bo‘yicha o‘tkazilgan kuzatuvlar natijalarini qo‘shgan holda.

## Iqtisodiy faoliyat turlari bo'yicha asosiy kapitalga kiritilgan investitsiyalar

(mlrd so'm)

Faoliyat turlarining nomi	Yanvar-iyun					
	2023 yil	Umumiy hajmga nisbatan % da	2024 yil	Umumiy hajmga nisbatan % da	2025 yil	Umumiy hajmga nisbatan % da
<b>Jami</b>	<b>6847,4</b>	<b>100,0</b>	<b>10 473,4</b>	<b>100,0</b>	<b>11 670,9</b>	<b>100,0</b>
<i>shu jumladan: iqtisodiy faoliyat turlari bo'yicha:</i>						
qishloq, o'rmon va baliqchilik xo'jaligi	583,8	9,3	1 421,2	13,6	2 137,7	18,3
tog'-kon sanoati	824,8	13,1	590,3	5,6	430,4	3,7
ishlab chiqarish sanoati	2 886,6	45,8	5 101,8	48,7	3 379,7	29,0
elektr, gaz, bug' bilan ta'minlash va havoni konditsiyalash	199,5	3,2	1 622,5	15,5	3 060,6	26,2
suv bilan ta'minlash, kanalizatsiya tizimi, chiqindilarni yig'ish va utilitatsiya qilish	271,3	4,3	92,0	0,9	154,4	1,3
qurilish	258,8	4,1	176,0	1,7	706,1	6,1
ulgurji va chakana savdo, motorli transport vositalari va mototsikllarni ta'mirlash	278,8	4,4	76,1	0,7	127,7	0,1
tashish va saqlash	72,9	1,2	14,4	0,1	238,1	2,0
yashash va ovqatlanish bo'yicha xizmatlar	21,5	0,3	242,5	2,3	33,2	0,3
axborot va aloqa	123,0	1,9	45,2	0,4	20,9	0,2
moliyaviy va sug'urta faoliyati	6,8	0,1	8,4	0,1	37,1	0,3
professional, ilmiy va texnik faoliyat	208,7	3,3	36,0	0,3	149,2	1,3
ta'lim	67,5	1,1	104,3	1,0	80,6	0,7
sog'liqni saqlash va ijtimoiy xizmatlar ko'rsatish	63,6	1,0	129,3	1,2	60,9	0,5
Boshqa iqtisodiy faoliyat turlaridan tashqari: turar - joy binolari qurilishiga investitsiyalar	330,1	5,2	318,6	3,0	727,3	6,2

(davomi)

Faoliyat turlarining nomi	Yanvar-iyun					
	2023 yil	Umumiy hajmga nisbatan foizda	2024 yil	Umumiy hajmga nisbatan foizda	2025 yil	Umumiy hajmga nisbatan foizda
san'at, ko'ngil ochish va dam olish	27,7	0,4	26,8	0,3	10,6	0,1
boshqa faoliyat turlari	622,0	1,3	468,0	4,6	316,4	3,7

Iqtisodiy faoliyat turlari bo'yicha tog'-kon sanoatida – 430,4 mlrd so'm (jami investitsiyalar hajmidagi ulushi 3,7 %), ishlab chiqarish sanoatida – 3 379,7 mlrd so'm (29,0 %), elektr, gaz, bug' bilan ta'minlash va havoni konditsiyalashda – 3 060,6 mlrd so'm (26,2 %), suv bilan ta'minlash, kanalizatsiya tizimi, chiqindilarni yig'ish va utilitatsiya qilishda – 154,4 mlrd so'm (1,3%), qurilishda – 706,1 mlrd so'm (6,1 %), ulgurji va chakana savdo, motorli transport vositalari va mototsikllarni ta'mirlashda – 127,7 mlrd so'm (0,1 %), tashish va saqlashda – 238,1 mlrd so'm (2,0 %), yashash va ovqatlanish bo'yicha xizmatlarda 33,2 mlrd so'm (0,3%), axborot va aloqada 20,9 mlrd so'm (0,2 %), moliyaviy va sug'urta faoliyatida 37,1 mlrd so'm (0,3%), professional, ilmiy va texnik faoliyatda – 149,2 mlrd so'm (1,3 %), ta'limda – 80,6 mlrd so'm (0,7 %), sog'liqni saqlash va ijtimoiy xizmatlar ko'rsatishda 60,9 mlrd so'm (0,5%), boshqa iqtisodiy faoliyat turlaridan tashqari: turar joy binolari qurilishida – 727,3 mlrd so'mlik (6,2 %) investitsiyalar o'zlashtirildi.

### Asosiy kapitalga kiritilgan xorijiy investitsiyalar

2025- yilning yanvar-iyun oylarida asosiy kapitalga kiritilgan xorijiy investitsiya va kreditlarning umumiy hajmi 8 944,3 mlrd so'mni yoki 2024 yilning yanvar-iyun oylariga nisbatan 3,2 % ga ko'payganini ko'rish mumkin.

### Asosiy kapitalga kiritilgan xorijiy investitsiya va kreditlarning tarkibi 2025- yil yanvar-iyun

Investitsiya turlari	Umumiy hajmi (mlrd so'm)	Shu jumladan:	
		davlat kafolati ostida	to'g'ridan-to'g'ri va boshqalar
<b>Jami asosiy kapitalga kiritilgan xorijiy investitsiya va kreditlar</b>	<b>8 944,3</b>	<b>515,4</b>	<b>8 428,9</b>
shu jumladan:			
davlat	489,3	489,3	-
nodavlat	8 455,0	26,1	8 428,9

Hisobot davrida viloyat bo'yicha to'g'ridan – to'g'ri xorijiy investitsiya va kreditlarning, nodavlat sektoriga kiritilgan jami xorijiy investitsiya va kreditlari 94,2 % ga tug'ri keladi.

**Hududlar kesimida qurilish faoliyati bilan shug‘ullanayotgan  
korxonalar va tashkilotlar to‘g‘risida ma’lumotlar,  
1-aprel holatiga, birlikda**

	Shu jumladan:		o‘tgan yiliga nisbatan, foizda
	2024 yil	2025 yil	



<b>Jizzax viloyati</b>	<b>1 294</b>	<b>1 210</b>	<b>93,5</b>
------------------------	--------------	--------------	-------------

*shahar:*

Jizzax	516	472	91,5
--------	-----	-----	------

*tumanlar:*

Arnasoy	34	35	102,9
---------	----	----	-------

Baxmal	54	47	87,0
--------	----	----	------

G‘allaorol	96	93	96,9
------------	----	----	------

Sharof Rashidov	185	194	104,9
--------------------	-----	-----	-------

Do‘stlik	40	35	87,5
----------	----	----	------

Zomin	96	94	97,9
-------	----	----	------

Zarbdor	70	47	67,1
---------	----	----	------

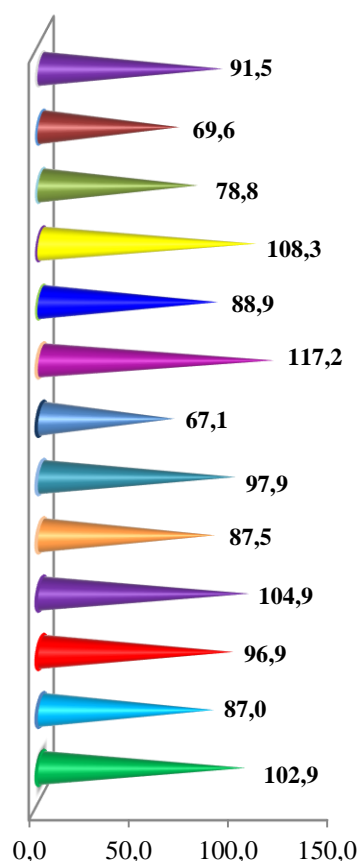
Mirzacho‘l	29	34	117,2
------------	----	----	-------

Zafarobod	27	24	88,9
-----------	----	----	------

Paxtakor	72	78	108,3
----------	----	----	-------

Forish	52	41	78,8
--------	----	----	------

Yangiobod	23	16	69,6
-----------	----	----	------

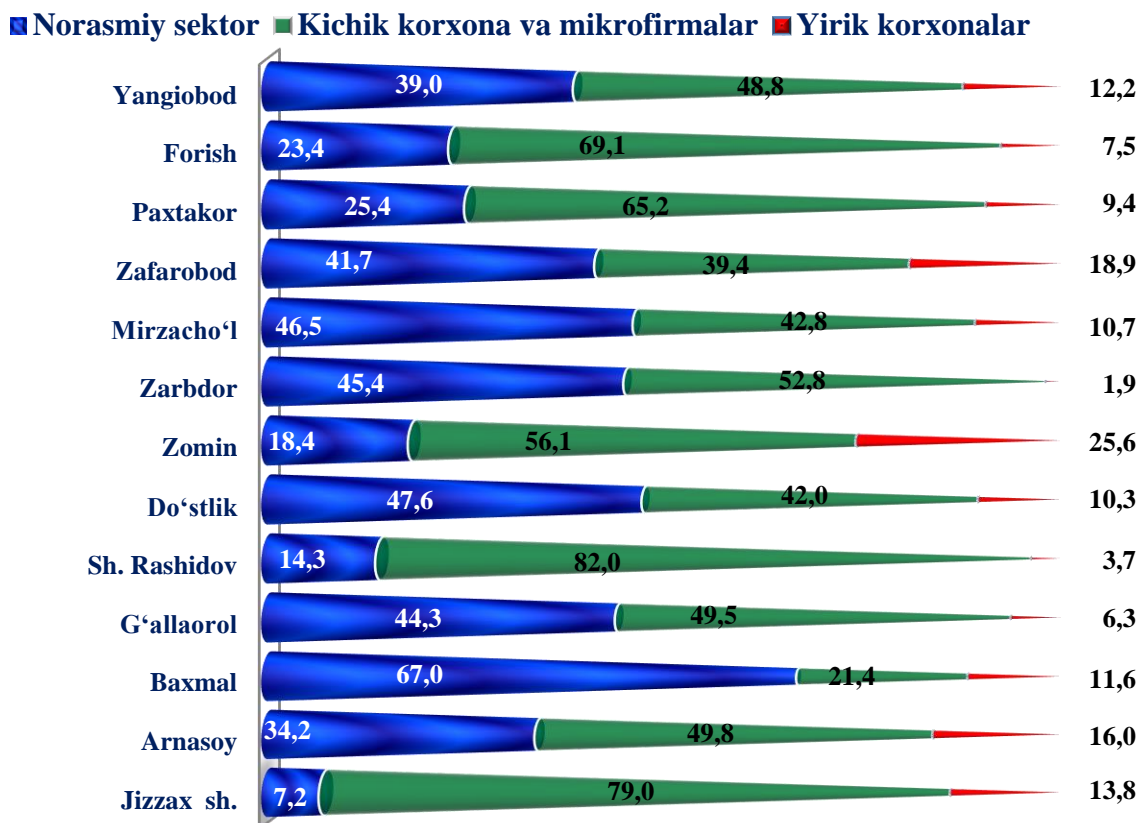


Yuqoridagi jadvalda viloyatning barcha shahar va tumanlarida qurilish faoliyati bilan shug‘ullanayotgan korxonalar va tashkilotlar soni o‘tgan yilning 2-choragi davridagiga nisbatan kamayganligini ko‘rish mumkin.

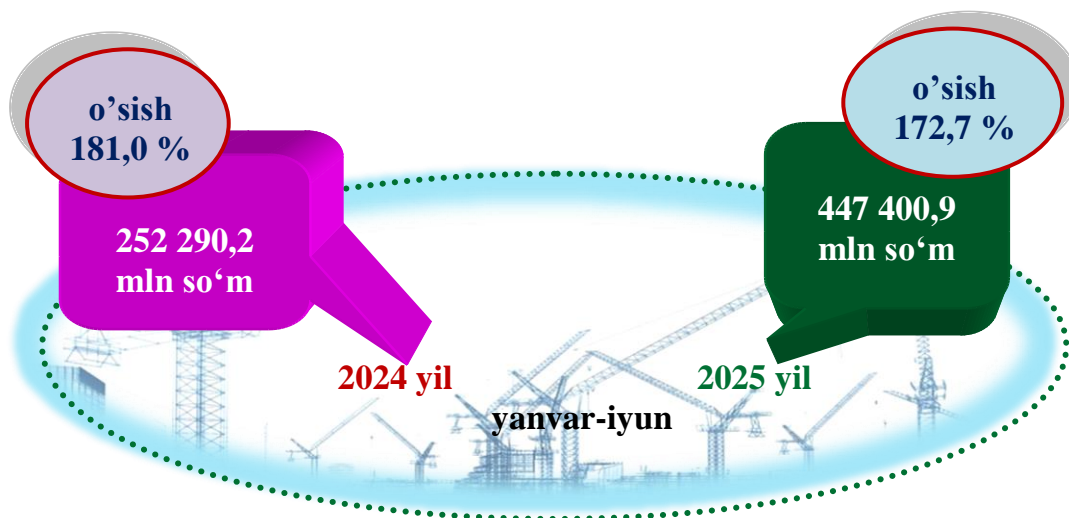
## Qurilish ishlari 2025- yil yanvar-iyun

**Pudratchi** – kapital qurilish uchun pudrat shartnomasi asosida bino va inshootlarni qurish bo‘yicha qurilish-montaj, qayta ta‘mirlash, kapital ta‘mirlash hamda texnologik va boshqa uskunalarni montaj qilish, sozlash va boshqa pudrat ishlarini bajarish bilan shug‘ullanadi.

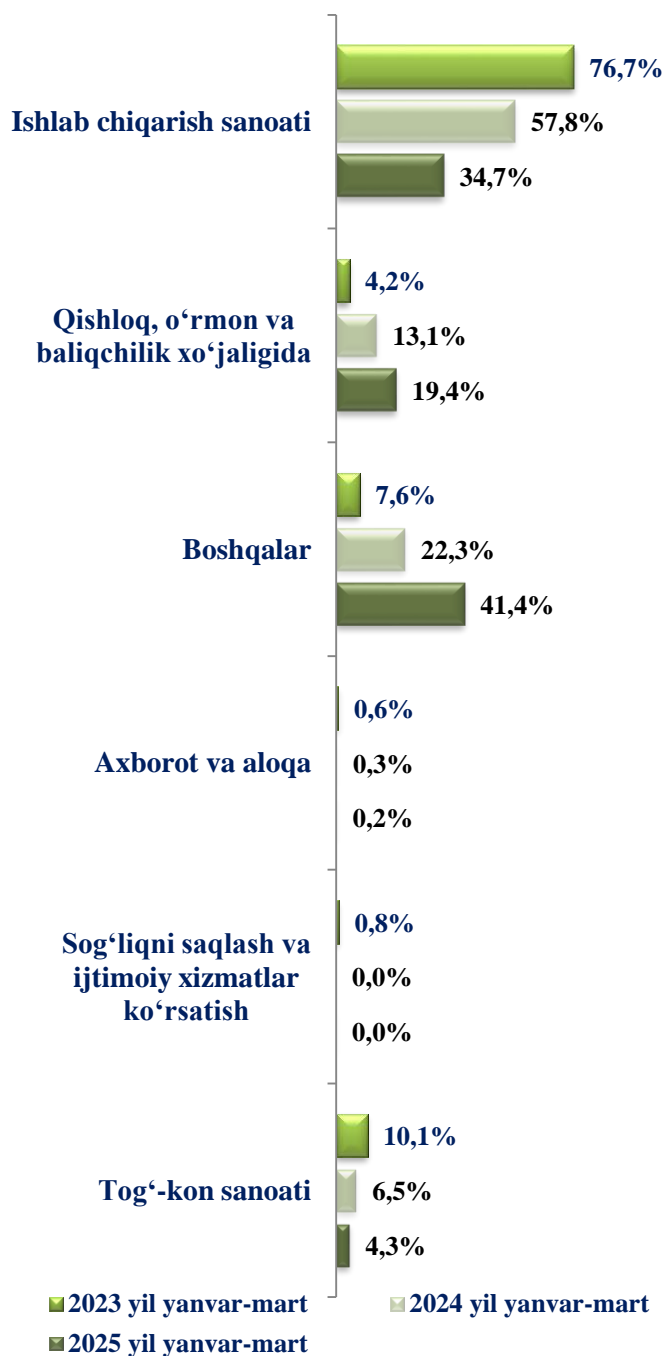
### Tumanlar kesimida faoliyat ko‘rsatayotgan qurilish hajmlarining ulushi



### Yirik qurilish tashkilotlari tomonidan bajarilgan qurilish ishlari



## Xorijiy investitsiya va kreditlarning alohida iqtisodiy faoliyat turlari bo'yicha taqsimlanishi



Ishlab chiqarish sanoatida xorijiy investitsiya va kreditlar ulushi 34,7 % ni tashkil qilib, o'tgan yilning mos davriga nisbatan 23,1 % ga kamaydi.

Qishloq, o'rmon va baliqchilik xo'jaligida xorijiy investitsiya va kreditlar ulushi 19,4 % ni tashkil qilib, o'tgan yilning mos davriga nisbatan 6,3 % ga ko'paydi.

Boshqa sohalarda xorijiy investitsiya va kreditlar ulushi 41,4 % ni tashkil qilib, o'tgan yilning mos davriga nisbatan 19,1 % ga ko'paydi.

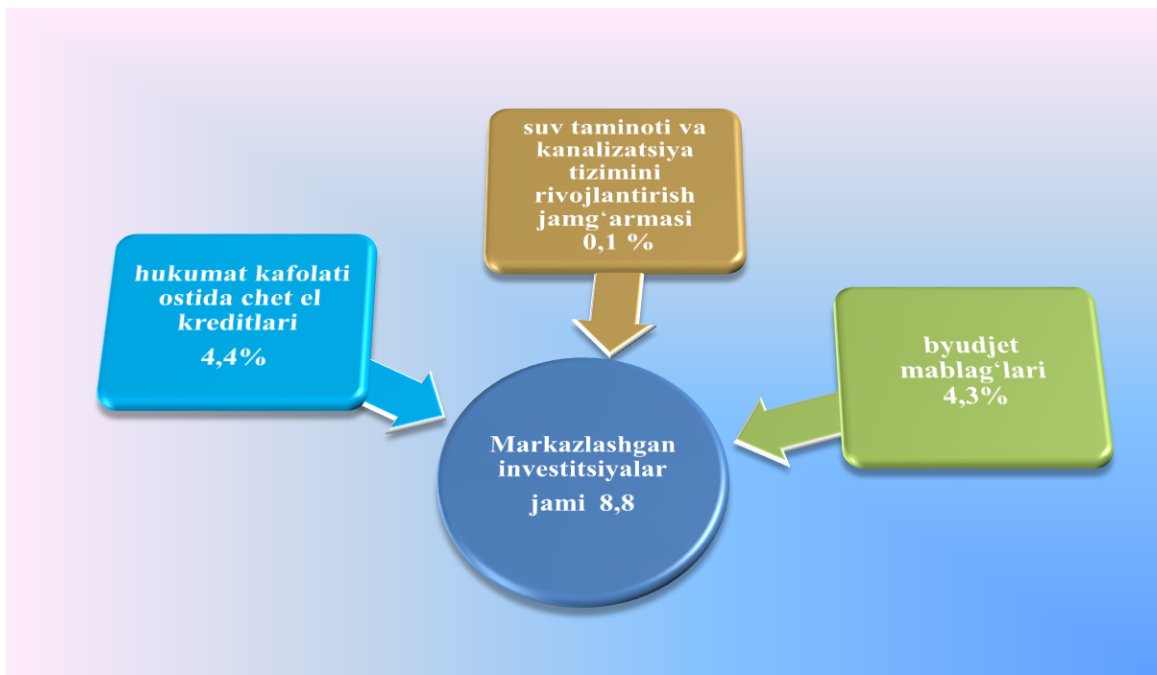
Xorijiy investitsiya va kreditlar bo'yicha yuqori ulushga ega tumanlar



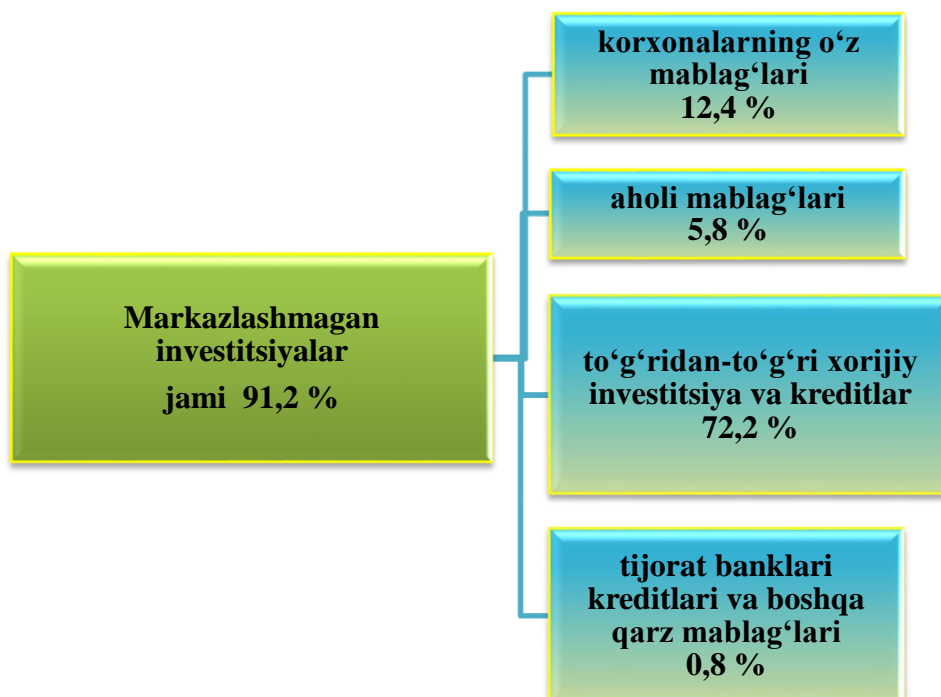
O'tgan yilning mos davriga nisbatan tog'-kon sanoatida xorijiy investitsiya va kreditlar 1,9 % ga kamaydi.

Joriy yilning yanvar-iyun oylarida xorijiy investitsiya va kreditlarning iqtisodiy faoliyat turlari bo'yicha salmoqli qismining o'zlashtirilishi boshqa sohalarga hissasiga to'g'ri kelib, jami xorijiy investitsiyalar hajmidan 41,4 % ni tashkil qildi va 2024 yilning yanvar-iyuniga nisbatan 19,1 % ga ko'paydi, ishlab chiqarish sanoati esa – 34,7 % ni tashkil qilib, 23,1 % ga kamayganligi kuzatildi.

**Joriy yilning yanvar-iyun oylarida kiritilgan investitsiyalarning moliyalashtirish manbalaridan markazlashgan investitsiyalar tarkibi**



**Joriy yilning yanvar-iyun oylarida kiritilgan investitsiyalarning moliyalashtirish manbalaridan markazlashmagan investitsiyalar tarkibi**



**2025- yil yanvar-iyun oylarida asosiy kapitalga kiritilgan investitsiyalar hajmining shahar va tumanlar kesimida ifodalanishi**

	<i>Investitsiyalar hajmi, mlrd so‘m</i>	<i>O‘shish sur‘ati, % da</i>	<i>Aholi jon boshiga boshiga (ming so‘m)</i>	<i>O‘shish sur‘ati, % da</i>
<b>Jizzax viloyati</b>	<b>11 670,9</b>	<b>105,5</b>	<b>7 555,9</b>	<b>103,4</b>
<i>shahar:</i>				
Jizzax	1 949,5	86,0	9 708,9	84,1
<i>tumanlar:</i>				
Arnasoy	857,5	280,6	17 288,0	2,8 m.
Baxmal	135,1	30,3	771,8	30,5
G‘allaorol	1 540,1	100,0	8 042,0	98,1
Sharof Rashidov	1 448,5	68,5	5 787,2	66,9
Do‘stlik	275,3	83,5	3 871,6	82,5
Zomin	268,4	24,1	1 450,6	23,7
Zarbdor	247,2	116,4	2 550,8	114,6
Zafarobod	667,4	114,1	11 812,9	98,0
Mirzacho‘l	369,3	55,1	6 751,8	62,2
Paxtakor	395,9	134,0	4 787,7	131,7
Forish	3134,5	275,1	31 313,7	2,7 m.
Yangiobod	382,1	563,1	12 612,0	5,6 m.

**Ijtimoiy soha obyektlarini qurish**

Uy–joy qurilishida 727,3 mlrd so‘mlik investitsiyalar o‘zlashtirildi yoki jami investitsiyalar hajmining 6,2 % ni tashkil qildi.

**2024 yilning yanvar-iyun oylarida yangi qurilish va rekonstruksiya hisobidan foydalanishga topshirilgan turar-joy va ijtimoiy soha obyektlari**

Obyekt turlari	Barcha manbalar hisobidan			
	2025 yil yanvar-iyunida foydalanishga topshirildi		2024 yil yanvar-iyunida foydalanishga topshirilgan	
	jami	shu jumladan: qishloq joylarda	jami	shu jumladan: qishloq joylarda
Uy-joy, umumiy maydoni ming kv.m	358,2	157,6	133,4	127,7
<i>undan:</i>				
<i>yakka tartibdagi uy-joylar</i>				
yakka tartibdagi uy-joylar namunaviy loyihalar bo'yicha shahar va qishloq joylarda	358,2	157,3	133,4	127,7
Umumiy ta'lim va maxsus maktablar, o'quvchilar soni	-	-	-	-
Suv tarmoqlari, km	30,2	11,7	49,2	25,7
Gaz tarmoqlari, km	4,4	1,2	44,4	29,3

2025- yilning yanvar-iyun oylarida umumiy maydoni 358,2 ming kv. m bo'lgan 1 382 ta uy-joy (2024- yilning yanvar-iyun oylariga nisbatan 133,4 %), shu jumladan qishloq joylarida 157,6 ming kv.m (127,7 %) maydonga ega 656 ta uy-joy foydalanishga topshirildi.

Kommunal qurilishda 30,2 km suv tarmoqlari (shundan, 11,7 km qishloq joylarda) va 4,4 km gaz tarmoqlari (1,2 km qishloq joylarda) ishga tushirildi. Mos ravishda suv tarmoqlari qurilishiga 8,2 mlrd so'm, shundan aholi mablag'lari hisobidan 0,2 mlrd so'm (2,4%) va suv ta'minoti va kanalizatsiya tizimlarini rivojlantirish jamg'armasi mablag'lari hisobidan 0,1 mlrd so'm (1,2%) hamda moliyalashtirishning boshqa manbalari hisobidan 7,9 mlrd so'm (umumiy hajmning 96,4 %) o'zlashtirildi.

Gaz tarmoqlari qurilishiga 0,1 mlrd so'm, shundan aholi mablag'lari hisobidan 0,1 mlrd so'm (umumiy hajmning 100%) o'zlashtirildi.

## Qurilish faoliyati

2025- yilning yanvar-iyun oylarida 3 975,1 mlrd so‘mlik qurilish ishlari bajarilib, o‘rish sur‘ati 2024- yilning mos davriga nisbatan 119,7 % ni tashkil etdi.

### Mulchilik shakllari bo‘yicha qurilish ishlari tarkibi,

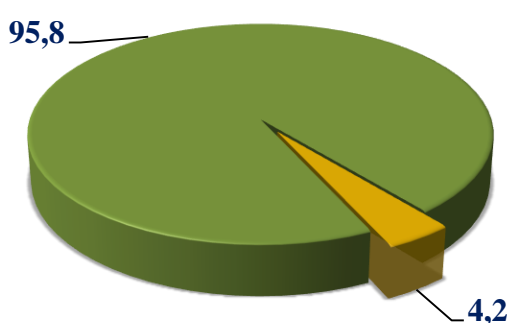
*mlrd so‘mda*

	yanvar-iyun		
	2023- yil	2024- yil	2025- yil
<b>Qurilish ishlari hajmi</b>	<b>1 908,3</b>	<b>3 212,1</b>	<b>3 975,1</b>
<i>shu jumladan:</i>			
davlat	6 200,9	135,2	252,0
nodavlat	4 292,6	3 076,9	3 723,1

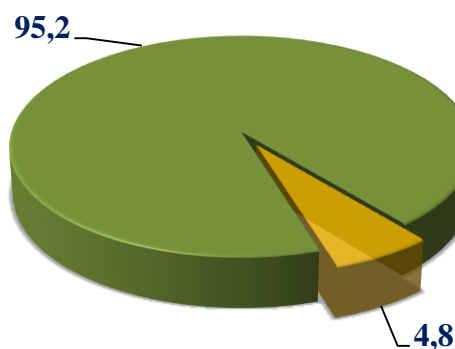
Mulchilikning nodavlat shaklidagi qurilish tashkilotlari tomonidan 3 723,1 mlrd so‘mlik qurilish ishlari bajarilgan bo‘lib, jami qurilish ishlari hajmining 93,7 % ni tashkil qildi.

### Mulchilik shakllari bo‘yicha qurilish tashkilotlarining o‘z kuchlari bilan bajargan qurilish ishlari taqsimoti (umumiy hajmga nisbatan % da)

**2024 yil yanvar-iyun**



**2025 yil yanvar-iyun**



■ Davlat mulki

■ Nodavlat mulki

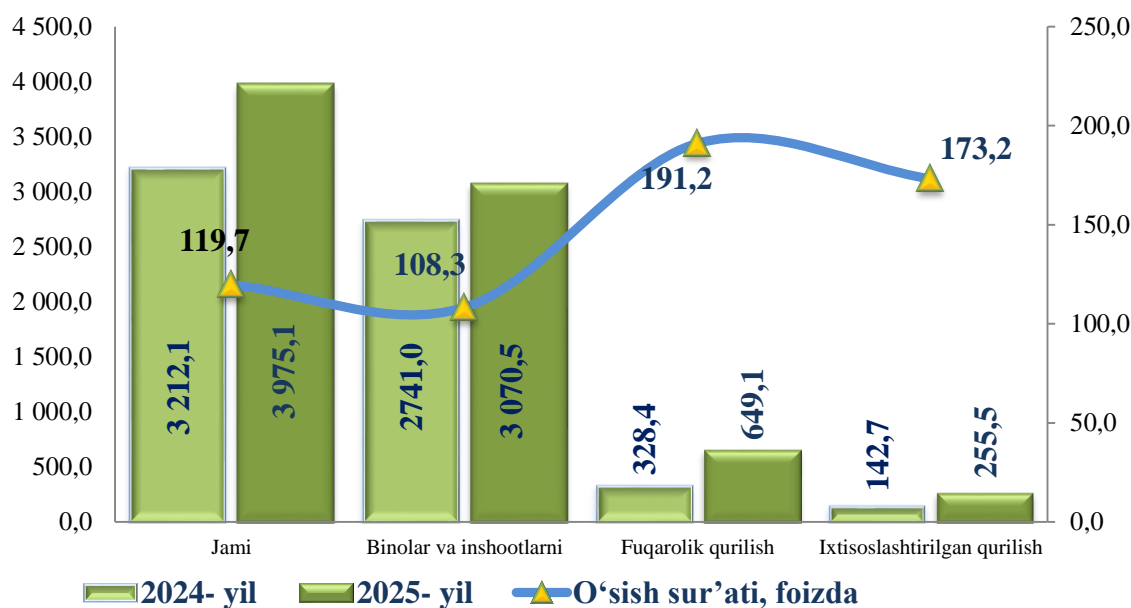
## Xususiy tadbirkorlikni rivojlantirishni qo‘llab-quvvatlash va rag‘batlantirishga qaratilgan chora-tadbirlarning amalga oshirilishi

Qurilish ishlari umumiy hajmining 77,2 % i binolar va inshootlarni qurish bo‘yicha qurilish ishlari, 16,3 % i fuqarolik qurilishi obyektlarini qurish bo‘yicha qurilish ishlari va 6,4 % i ixtisoslashtirilgan qurilish ishlariga to‘g‘ri keldi. Shu jumladan, umumiy hajmdan 78,8 % i yangi qurilish, rekonstruksiya va kengaytirish hamda texnik jihatdan qayta jihozlash ishlariga to‘g‘ri keldi.

Hisobot davrida viloyat bo‘yicha jami qurilish ishlarida nodavlat sektorning hajmi 3723,1 mlrd so‘m, ulushi 95,2 % ni tashkil qildi.

Qurilish ishlari umumiy hajmining 78,8 % i yangi qurilish, rekonstruksiya qilish, kengaytirish va korxonalarni texnik qayta qurollantirishga, 21,2 % i esa, kapital, joriy ta‘mirlashga va boshqa qurilish pudrat ishlariga to‘g‘ri keldi.

### 2025 yilning yanvar-iyun oylarida faoliyat turlari bo‘yicha qurilish ishlari hajmi, mlrd so‘mda



Iqtisodiy faoliyat turlari bo‘yicha qurilish ishlarining asosiy qismi qurilish loyihalarini ishlab chiqish, turar joy va yashash uchun mo‘ljallangan binolar qurish hamda yashash uchun mo‘ljallangan binolarni qurish bo‘yicha amalga oshirilgan qurilish ishlaridan tashkil topdi. Ularning ulushi jami qurilish ishlari hajmida 77,2 % ni tashkil etdi va o‘tgan yilning mos davridagi ko‘rsatkichga nisbatan 8,1 % punktga kamaydi.

Iqtisodiy faoliyat turlari bo'yicha qurilish ishlari tarkibi,  
yanvar-iyun oylarida

2024 yil

85,3 %



Bino va inshootlar  
qurilishi

2025 yil

77,2%



Bino va inshootlar  
qurilishi

10,2 %



Fuqarolik obyektlari  
qurilishi

16,3 %



Fuqarolik obyektlari  
qurilishi

100,0  
%

4,5 %



Ixtisoslashgan  
inshootlar qurilishi

6,5 %

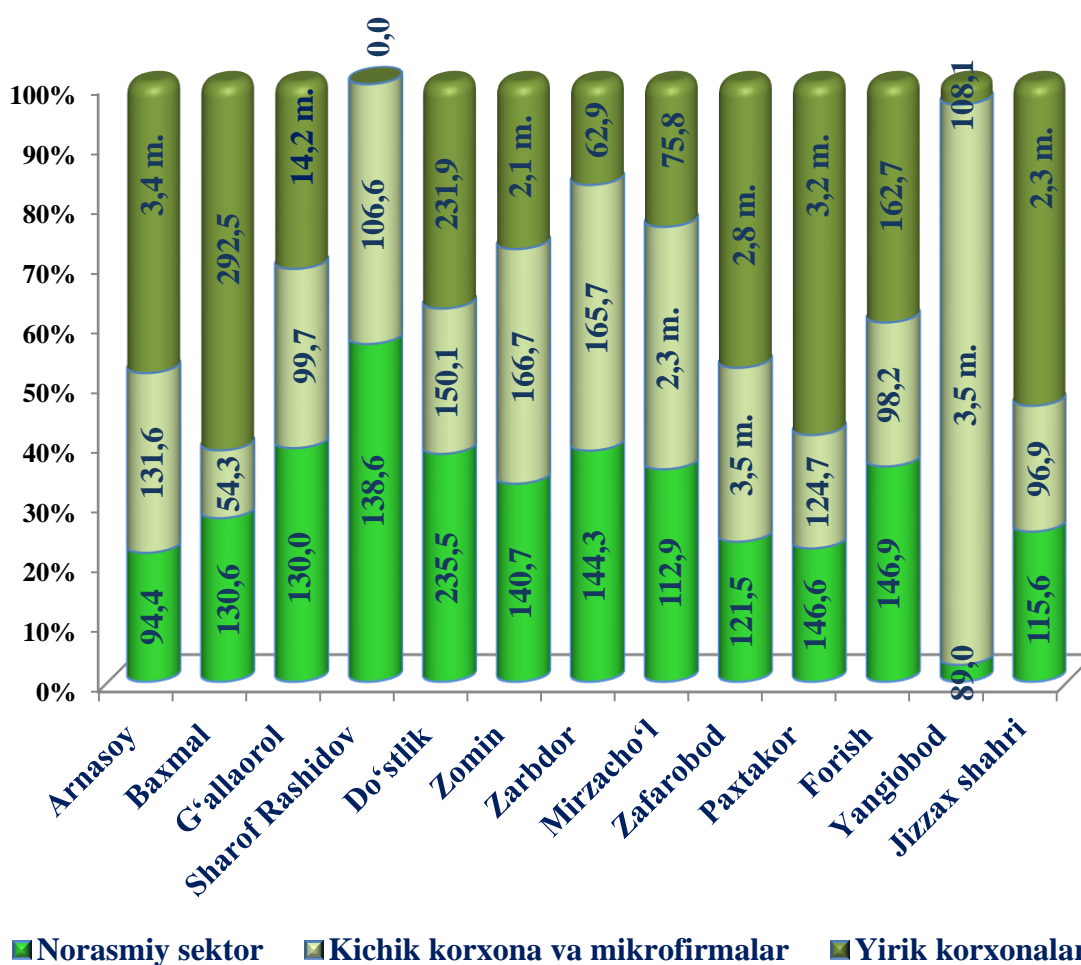


Ixtisoslashgan  
inshootlar qurilishi

Fuqarolik qurilishi obyektlarini qurish bo'yicha qurilish ishlari hajmi joriy davrda 16,3 % ni tashkil etib, o'tgan yilning mos davriga nisbatan 6,1 % punktga ko'paydi.

Ixtisoslashtirilgan qurilish ishlari hissasiga 6,5 % ulush to'g'ri kelib, o'tgan yildagi ko'rsatgichga nisbatan 2,0 % punktga ko'paydi.

**2025 yil yanvar-iyun oylarida tuman(shahar)lar kesimida qurilish ishlarining korxonalar toifasi bo'yicha o'tgan yilga nisbatan o'sish sur'ati, foizda**



Yirik pudrat korxonalari tomonidan bajarilgan qurilish ishlari o'tgan yilga nisbatan 72,7 % ga o'sdi. Kichik korxonalar va mikrofirmalar tomonidan bajarilgan ishlarning o'sish sur'ati 107,3 % ni, norasmiy sektorni esa 134,3 % ni tashkil qildi.