


II. SANOAT



Jizzax viloyatining shahar va tumanlari kesimida sanoat ishlab chiqarishi hajmlari


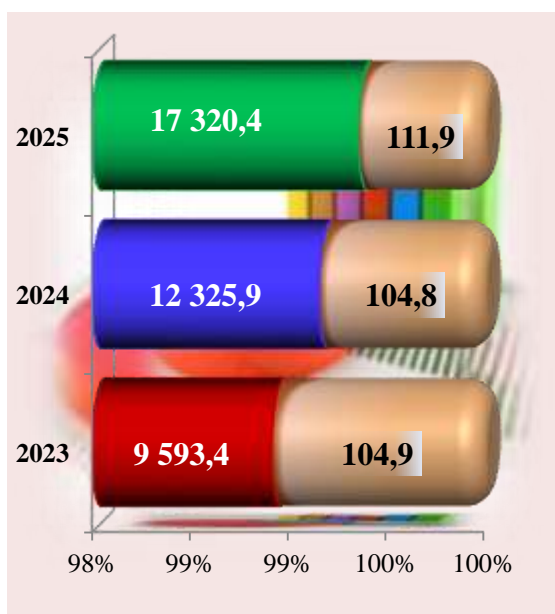
Viloyat sanoat korxonalarida tarkibiy o'zgarishlarni amalga oshirish hamda ishlab chiqarish quvvatlarini texnik va texnologik jihatdan yangilash jarayonlarining jadallashishi natijasida 2025-yilning yanvar-sentabr oylarida 26 824,4 mlrd so'mlik sanoat mahsulotlari ishlab chiqarilishi ta'minlanib, ishlab chiqarish fizik hajm indeksi 2024 yilning tegishli davriga nisbatan 114,1 % ni tashkil etdi.



Aholi jon boshiga sanoat mahsulotlari ishlab chiqarish (ming so‘m)

Aholi jon boshiga sanoat mahsulotlari ishlab chiqarish ko‘rsatkichlari yirik sanoat korxonalari joylashganligi hisobiga G‘allaorol tumani (54 833,1 ming so‘m) va Jizzax shahri (37 392,0 ming so‘m) da o‘rtacha viloyat ko‘rsatkichi (17 320,4 ming so‘m)dan yuqoriligi kuzatildi.

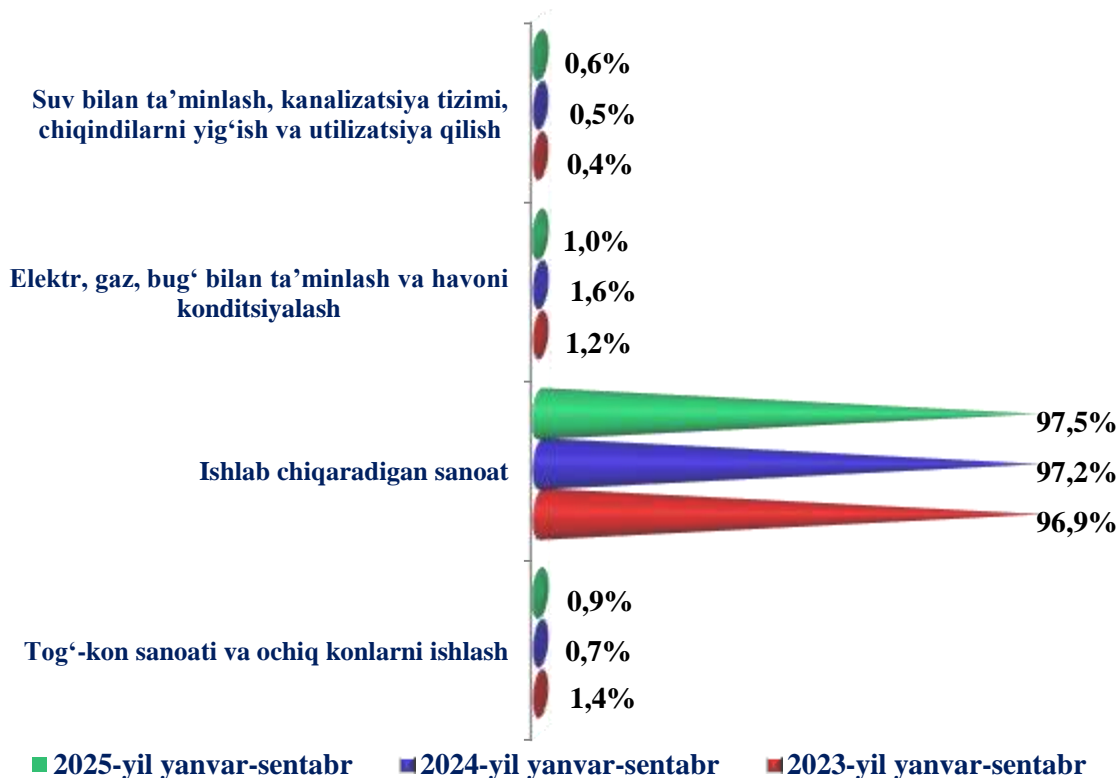
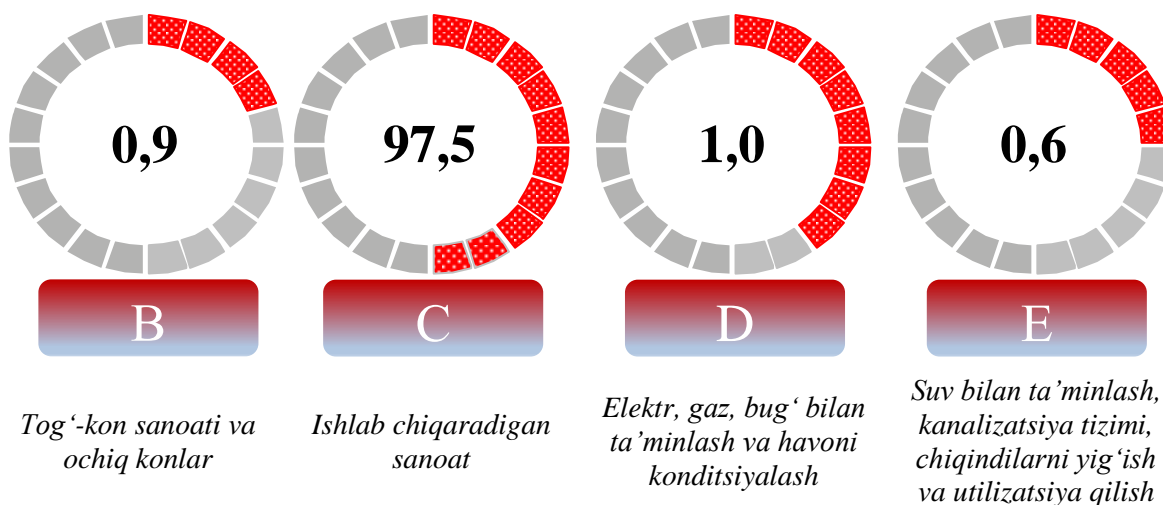
Aholi jon boshiga



Iqtisodiy faoliyat turlari bo'yicha sanoat mahsulotlarini ishlab chiqarish tarkibi

(jami sanoat mahsulotlari ishlab chiqarish hajmiga nisbatan, % da)

Sanoat mahsulotlari ishlab chiqarish tarkibida ishlab chiqaradigan sanoatning ulushi eng ko'p 97,5 % ni tashkil etdi (2024 yilning yanvar-sentabr oylariga nisbatan ishlab chiqarish indeksi 114,1 %). Elektr, gaz, bug' bilan ta'minlash va havoni konditsiyalash ulushi 1,0 % ni (77,8 %), suv bilan ta'minlash, kanalizatsiya tizimi, chiqindilarni yig'ish va utilitatsiya qilish ulushi 0,6 % ni (151,9 %), tog'-kon sanoati va ochiq konlarni ishlash ulushi 0,9 % ni (161,4 %) tashkil qildi.



**Iqtisodiy faoliyat turlari bo‘yicha sanoat mahsulotlarini
ishlab chiqarish**
(2025 yilning yanvar-sentabr oylari)

<i>Ko‘rsatkichlar nomi</i>	<i>Hajmi, mlrd so‘m</i>	<i>2024 yil yanvar-sentabriga nisbatan fizik hajm indeksi</i>
Jami ishlab chiqarilgan sanoat mahsulotlari hajmi	26 824,4	114,1
Tog‘–kon sanoati va ochiq konlarni ishlash	253,5	161,4
<i>Shundan:</i>		
tog‘–kon sanoati bilan bog‘liq boshqa faoliyat	253,5	161,4
Ishlab chiqaradigan sanoati	26 159,7	114,1
<i>Shundan:</i>		
oziq–ovqat mahsulotlari ishlab chiqarish	2 332,4	105,0
ichimliklar ishlab chiqarish	47,0	100,1
to‘qimachilik mahsulotlari ishlab chiqarish	3 374,1	104,4
kiyim ishlab chiqarish	451,3	69,5
teri va unga tegishli mahsulotlarni ishlab chiqarish	6,4	29,1
yog‘och va po‘kak buyumlar (mebeldan tashqari), pohlol va to‘qish uchun materiallardan buyumlar ishlab chiqarish	50,4	99,8
qog‘oz va qog‘oz mahsulotlari ishlab chiqarish	124,6	112,8
yozilgan materiallarni nashr etish va aks ettirish	6,5	80,9
kimyo mahsulotlari ishlab chiqarish	319,1	77,4
Farmasevtika mahsulotlarini va preparatlarini ishlab chiqarish	-	-
rezina va plastmassa buyumlar ishlab chiqarish	376,0	119,6

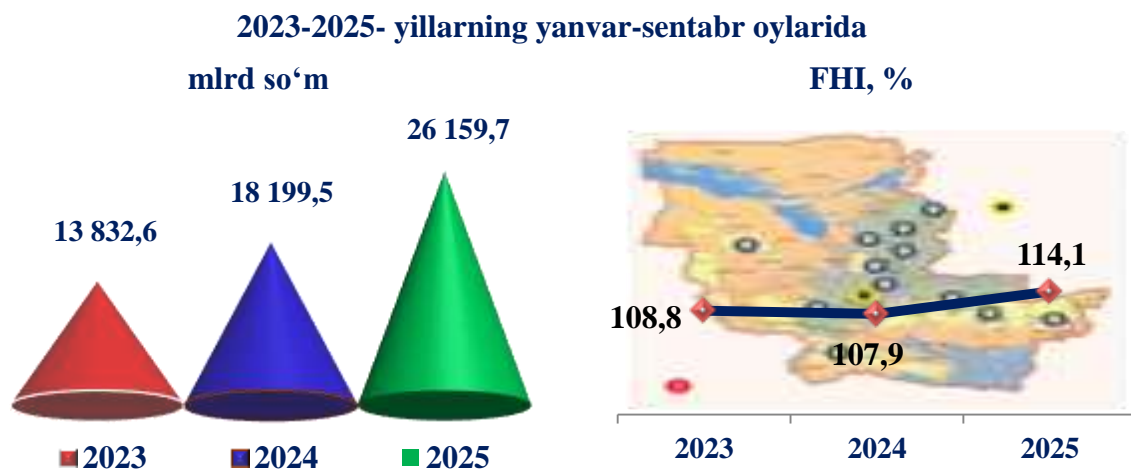
davomi

<i>Ko'rsatkichlar nomi</i>	<i>Hajmi, mlrd so'm</i>	<i>2024 yil yanvar-sentabriga nisbatan fizik hajm indeksi</i>
boshqa nometal mineral mahsulotlari ishlab chiqarish	2 481,1	105,4
metallurgiya sanoati	253,8	129,1
Mashina va uskunalardan tashqari tayyor metall buyumlar ishlab chiqarish	175,7	128,6
elektr uskunalarni ishlab chiqarish	688,9	99,3
kompyuterlar, elektron va optik mahsulotlar ishlab chiqarish	72,4	2,2 m.
Boshqa toifalarga kiritilmagan mashina va uskunarlar ishlab chiqarish	7,5	119,8
Mebel ishlab chiqarish	260,7	108,6
boshqa tayyor buyumlar ishlab chiqarish	164,0	117,9
mashina va uskunalarni ta'mirlash va o'rnatish	414,4	120,7
Avtotransport vositalari, treylerlar va yarim tirkamalar ishlab chiqarish	14 553,2	131,8
Elektr, gaz, bug' bilan ta'minlash va havoni konditsiyalash	261,8	77,8
Suv bilan ta'minlash, kanalizatsiya tizimi, chiqindilarni yig'ish va utilizatsiya qilish	149,4	151,9

Joriy yilning yanvar-sentabr oylari davrida kompyuterlar, elektron va optik mahsulotlar ishlab chiqarish 2,2 martaga o'sdi.

Ishlab chiqaradigan sanoat



(jami sanoat mahsulotlari ishlab chiqarish hajmiga nisbatan, % da)



2025- yilning yanvar-sentabr oylarida ishlab chiqaradigan sanoat korxonalari tomonidan ishlab chiqarilgan mahsulotlar hajmi 26 159,7 mlrd so‘mni tashkil etib, o‘shir sur‘ati o‘tgan yilning mos davriga nisbatan 114,1 % ni tashkil qildi.

Ishlab chiqaradigan sanoatda ayrim turdagi mahsulotlar ishlab chiqarishning o‘shir sur‘atlari

(o‘tgan yilning mos davriga nisbatan, % da)



Joriy yilning yanvar-sentabr oylarida ishlab chiqaradigan sanoat korxonalarining hissasi (foiz hisobida)




Metallurgiya sanoati

1,0 %

Metallurgiya sanoati

Ishlab chiqaradigan sanoat tarkibida 2025-yilning yanvar-sentabr oylari yakunlariga ko'ra, metallurgiya sanoatining ulushi 1,0 % ni, fizik hajm indeksi 129,1 % ni, ishlab chiqarish hajmi esa 253,8 mlrd so'mni tashkil etdi.

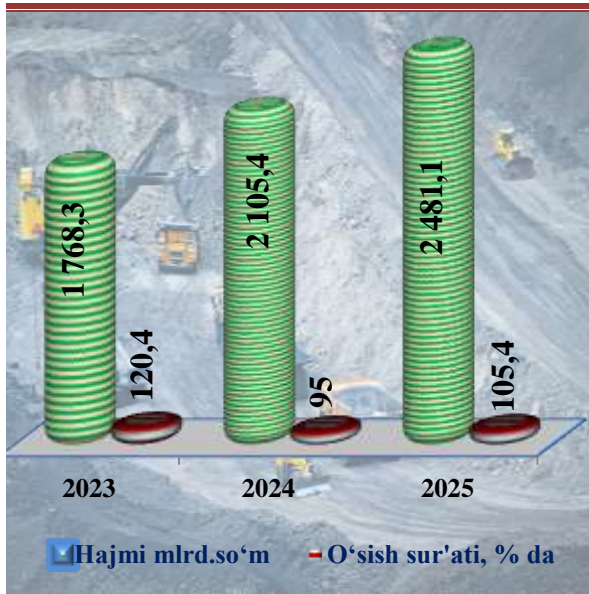


Boshqa no metall mineral mahsulotlar ishlab chiqarish

9,5 %

Boshqa no metall mineral mahsulotlari ishlab chiqarish

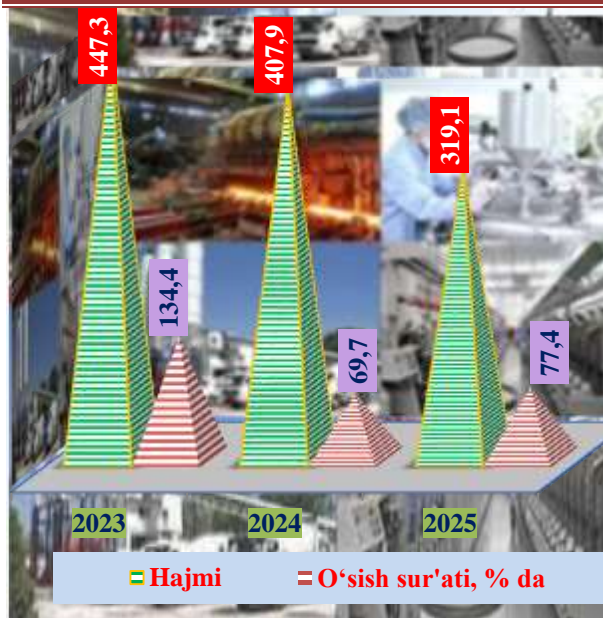
Ishlab chiqaradigan sanoat tarkibida 2025-yilning yanvar-sentabr oylari yakunlariga ko'ra, ulushi 9,5 % ni tashkil etdi, o'tgan yilning mos davriga nisbatan fizik hajm indeksi 105,4 % ga o'sdi va ishlab chiqarish hajmi 2 481,1 mlrd so'mni tashkil etdi.





Kimyo mahsulotlari ishlab chiqarish

1,2 %



Kimyo mahsulotlari ishlab chiqarish

2024-yilning yanvar-sentabr oylari yakunlariga ko'ra kimyo mahsulotlari ishlab chiqarish sanoatining ishlab chiqaradigan sanoatdagi ulushi 2,2 % ni, fizik hajm indeksi esa 69,7 % ni tashkil etgan bo'lsa, 2025-yilning yanvar-sentabr oylarida ishlab chiqaradigan sanoatdagi ulushi 1,2 % ni, fizik hajm indeksi 77,4 % ni hamda ishlab chiqarish hajmi 319,1 mlrd so'mni tashkil etdi.

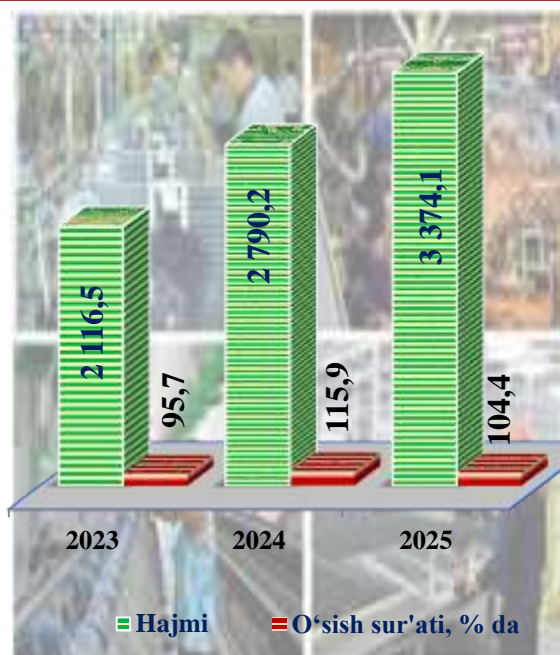


To'qimachilik mahsulotlari ishlab chiqarish

12,9 %

To'qimachilik mahsulotlari ishlab chiqarish

Ishlab chiqaradigan sanoat tarkibida 2024-yilning yanvar-sentabr oylarida to'qimachilik mahsulotlari ishlab chiqarishning ulushi 15,3 % ni, uning fizik hajm indeksi esa 115,9 % ni tashkil etgan bo'lsa, 2025-yilning yanvar-sentabr oylari yakunlariga ko'ra, to'qimachilik mahsulotlari ishlab chiqarishning ulushi 12,9 % ni tashkil etdi, o'tgan yilning mos davriga nisbatan fizik hajm indeksi esa 104,4 % ni va ishlab chiqarish hajmi 3 374,1 mlrd so'mni tashkil etdi.





Oziq-ovqat mahsulotlari va ichimliklar ishlab chiqarish

8,9 %



Oziq-ovqat mahsulotlari va ichimliklar ishlab chiqarish

Ishlab chiqaradigan sanoat tarkibida 2024-yilning yanvar-sentabr oylarida oziq-ovqat mahsulotlari va ichimliklar ishlab chiqarishning ulushi 10,6 % ni, uning fizik hajm indeksi esa 129,7 % ni tashkil etgan bo'lsa, 2025-yilning yanvar-sentabr oylarda ulushi 8,9 % ni, o'tgan yilning mos davriga nisbatan fizik hajm indeksi esa 105,0 % ni va ishlab chiqarish hajmi 2 332,4 mlrd so'mni tashkil etdi.

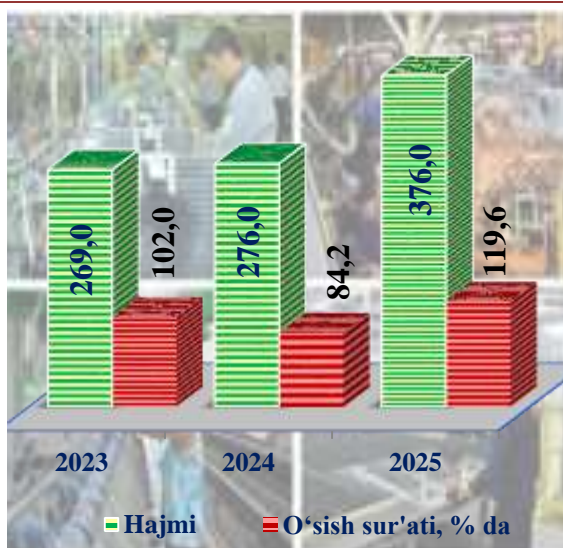


Rezina va plastmassa buyumlar ishlab chiqarish

1,4 %

Rezina va plastmassa buyumlar ishlab chiqarish


2024-yilning yanvar-sentabr oylari yakunlariga ko'ra, rezina va plastmassa buyumlar ishlab chiqarish sanoatining ishlab chiqaradigan sanoatdagi ulushi 1,5 % ni, fizik hajm indeksi esa 84,2 % ni tashkil etgan bo'lsa, 2025-yilning yanvar-sentabr oylarida ishlab chiqaradigan sanoatdagi ulushi 1,4 % ni, fizik hajm indeksi 119,6 % ni hamda ishlab chiqarish hajmi 376,0 mlrd so'mni tashkil etdi.





Ichimliklar ishlab chiqarish

0,2 %



Ichimliklar ishlab chiqarish sanoati

Ishlab chiqaradigan sanoat tarkibida 2024-yilning yanvar-sentabr oylarida ichimlik mahsulotlari ishlab chiqarishning ulushi 0,2 % ni tashkil etgan bo'lsa, uning fizik hajm indeksi 13,8 % ni tashkil etgan. 2025-yilning yanvar-sentabr oylari yakunlariga ko'ra esa, ichimlik mahsulotlari ishlab chiqarishning ulushi 0,2 % ni, o'tgan yilning mos davriga nisbatan fizik hajm indeksi 100,1 % ni va ishlab chiqarish hajmi 47,0 mlrd so'mni tashkil etdi.

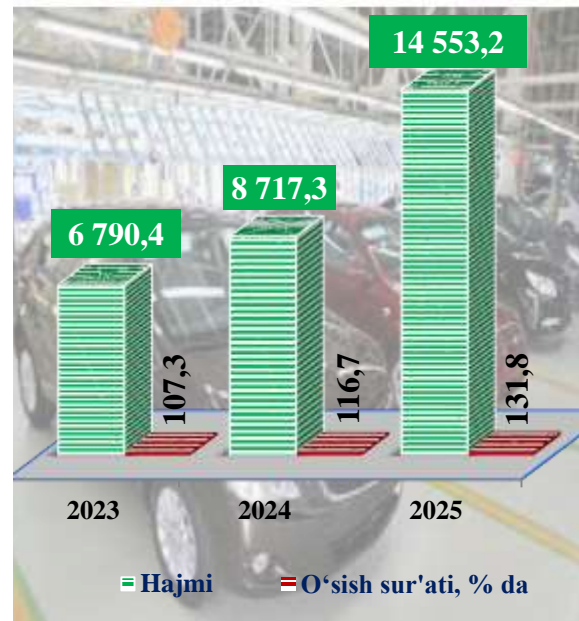


Avtotransport vositalari, treylerlar yarim tirkamalar ishlab chiqarish

55,6 %

Avtotransport vositalari, treylerlar va yarim tirkamalar ishlab chiqarish

Ishlab chiqaradigan sanoat tarkibida 2024-yilning yanvar-sentabr oylarida avtotransport vositalari, treylerlar va yarim tirkamalar ishlab chiqarishning ulushi 47,9 % ni, uning fizik hajm indeksi 113,4 % ga o'sgan bo'lsa, 2025-yilning yanvar-sentabr oylari yakunlariga ko'ra, ulushi 55,6 % ni tashkil etdi, o'tgan yilning mos davriga nisbatan fizik hajm indeksi 131,8 % ni va ishlab chiqarish hajmi 14 553,2 mlrd so'mni tashkil etdi.





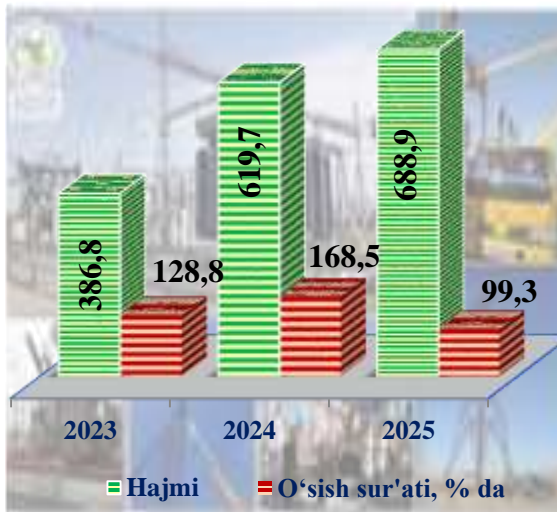
Elektr jihozlari ishlab chiqarish

2,6%

Elektr jihozlari ishlab chiqarish

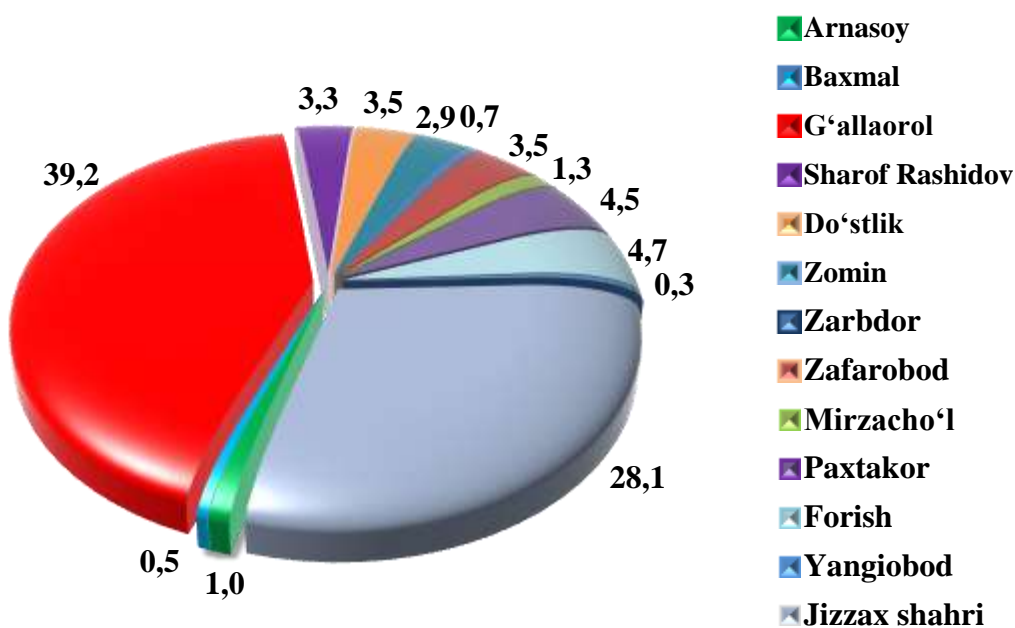
2024-yilning yanvar-sentabr oylari yakunlariga ko'ra, elektr jihozlari ishlab chiqarish sanoatining ishlab chiqaradigan sanoatdagi ulushi 3,4 % ni, fizik hajm indeksi esa 168,5 % ni tashkil etdi.

2025-yilning yanvar-sentabr oylarida ishlab chiqaradigan sanoatdagi ulushi 2,6 % ni, fizik hajm indeksi 99,3 % ni hamda ishlab chiqarish hajmi 688,9 mlrd so'mni tashkil etdi.



Hududlarning jami sanoat ishlab chiqarish hajmidagi ulushi, % da

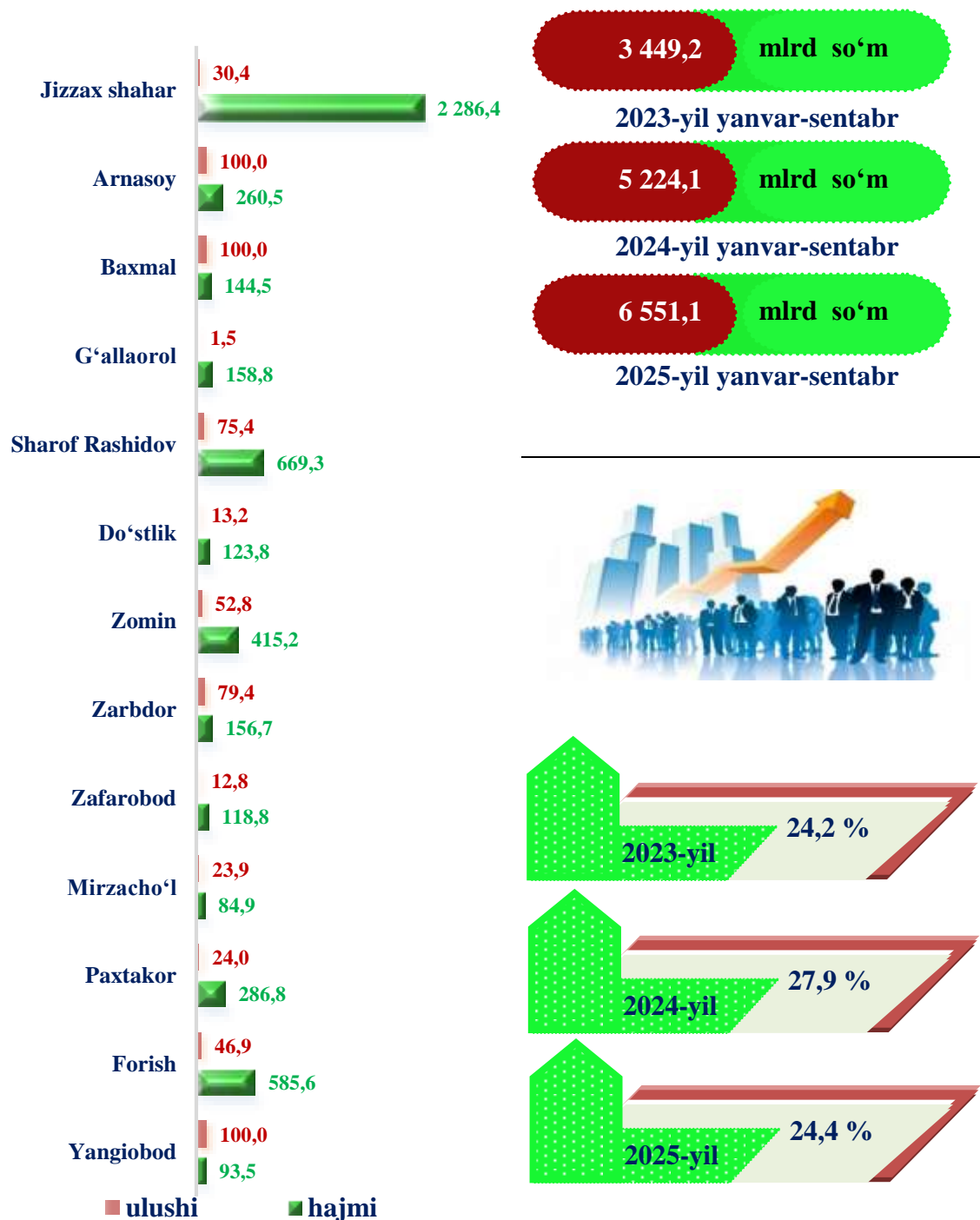
Jizzax viloyatida sanoat korxonalarini modernizatsiya qilish, texnik va texnologik qayta jihozlash borasida amalga oshirilayotgan ishlar hududda ishlab chiqarish hajmi va sifatini yuksaltirishga xizmat qilmoqda. Viloyatda sanoat ishlab chiqarish hajmi tarkibida eng ko'p ulush (Viloyatda sanoat ishlab chiqarish hajmining yoqori foiz ulushi) G'allaorol tumani (39,2 %), Jizzax shahri (28,1 %) va Forish (4,7 %) tumanlari hissasiga to'g'ri keldi.



**Iqtisodiy faoliyat turlari bo'yicha sanoat mahsuloti
turlarini ishlab chiqarish** *(yirik korxonalar bo'yicha)*

<i>Mahsulotlar nomi</i>	<i>O'lchov birligi</i>	<i>2025 yil yanvar-sentabr</i>	<i>2024 yilning yanvar-sentabriga nisbatan foiz</i>
Ishlab chiqaradigan sanoat			
Paxta xom-ashyosini qayta ishlash	t	42 316,7	112,6
Kardli yoki taroqli taralgan paxta tolasi	t	14 545,5	111,4
Kardli yoki taroqli taralgan paxta tolasi 1 navli	t	2 398,5	30,8
Kardli yoki taroqli taralgan paxta tolasi 2 navli	t	12 114,0	2,3 m.
Kardli yoki taroqli taralgan paxta tolasi 3 navli	t	27,0	22,1
Kardli yoki taroqli taralgan paxta tolasi 4 navli	t	6,0	6,0 m.
Kardli yoki taroqli taralgan paxta tolasi 5 navli	t	-	-
Paxta chigiti	t	21 891,3	109,6
Momiq	t	1 403,4	113,8
Tozalangan o'simlik yog'i	t	13 964,0	140,4
Chigitdan olingan kunjara va boshqa qattiq chiqindilar	t	85 678,2	114,6
Soapstoklar (neytrallash jarayoni mahsuloti)	t	1329,0	195,2
Yangi so'yilgan sovutilgan go'sht	t	721,3	163,8
Yumshoq bug'doy va spel'ta uni	t	2 370,0	24,5
Yirik shoxli qoramollar uchun tayyor ozuqa (ko'p komponentli aralashmalardan tashqari)	t	2722,0	76,0
Mashinada yoki qo'lda to'qilgan boshqa trikotaj polotnolar	t	2 289,5	137,8
Portlandsement	t	2 412 997,0	149,2
«KIA» avtomobili	dona	19 633,0	138,1
«CHERY» avtomobili	dona	6 882,0	122,5
«HAVAL» avtomobili	dona	6 245,0	3,5 m.
"BYD" rusumli yengil avtomobillar, ichki yonuv dvigateli ham boshqara oladigan elektr dvigateli	dona	13 730,0	20,2 m.
Chakana savdo uchun qadoqlanmagan paxtadan yigirilgan bir qavatli ip	t	27 476,0	103,3


Sanoat mahsulotlari ishlab chiqarishda kichik biznesning ulushi



Hisobot davrida kichik tadbirkorlik subyektlari tomonidan 6 551,1 mlrd so'mlik sanoat mahsuloti ishlab chiqarilib, uning umumiy ishlab chiqarish hajmidagi ulushi 24,4 % ni tashkil etdi.



Hududlar bo'yicha sanoat mahsulotlari ishlab chiqarishda kichik biznesning ulushi, % da



Hisobot davrida kichik tadbirkorlik subyektlari tomonidan 6 551,1 mlrd so'mlik sanoat mahsuloti ishlab chiqarilib, uning umumiy ishlab chiqarish hajmidagi ulushi 24,4% ni tashkil etdi. Hududlar kesimida ishlab chiqarish hajmida Arnasoy, Baxmal va Yangiobod tumanlarida kichik biznes subyektlarining ulushi 100,0 % ni tashkil etdi.



Viloyat hududlari kesimida sanoat mahsulotlari ishlab chiqarish hajmida kichik biznes subyektlari ulushining Do'stlik (13,2 %), Zafarobod (12,8 %) hamda G'allaorol (1,5 %) tumanlarida kamligini mazkur hududlarda joylashgan yirik sanoat korxonalarining ishlab chiqarish hajmlari yuqori ekanligi bilan izohlash mumkin.

