

Ташқи иқтисодий алоқалар

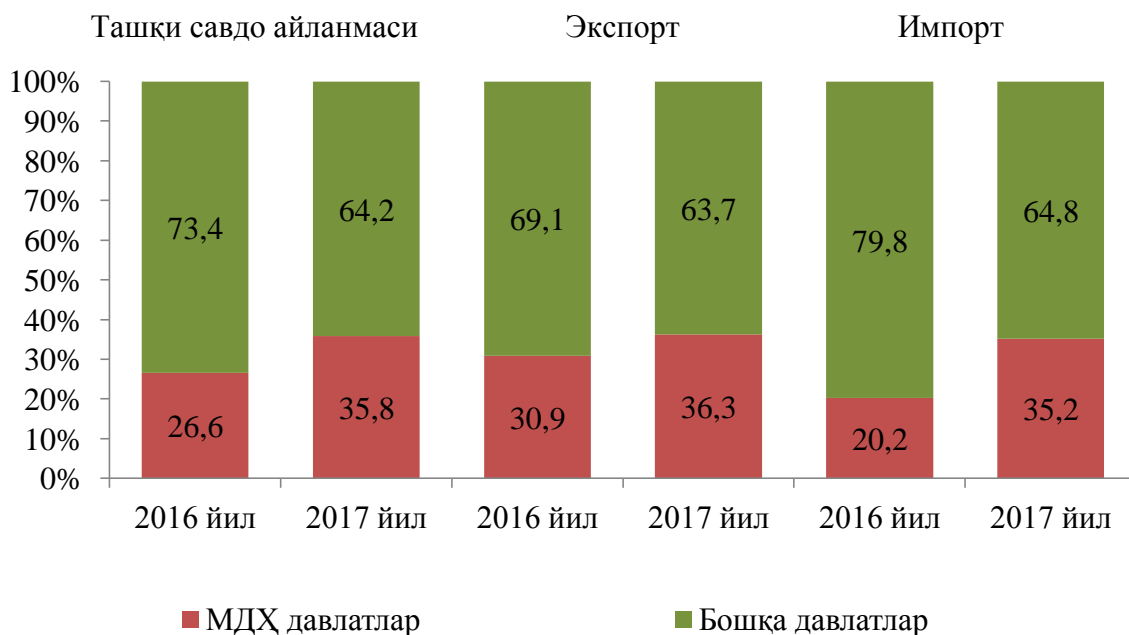
2017 йилнинг январь-июнида ташқи савдо айланмаси 104 920,8 минг АҚШ долларини, жумладан 57 072,4 минг АҚШ долларини - экспорт операциялари, 47 848,4 минг АҚШ долларини - импорт операциялари ташкил этди. Ташқи савдо айланмасининг ижобий сальдоси 9 224,0 минг АҚШ долларини ташкил қилди.

2017 йилнинг январь-июнида МДХ ва бошқа давлатлар кесимида вилоятнинг ташқи савдо айланмаси қуйидагича ифодаланади:

(минг АҚШ доллар)

	январь-июнь		2016 йил январь-июнга нисбатан фоиз ҳисобида
	2016 йил	2017 йил	
Ташқи савдо айланмаси	83 428,8	104 920,8	125,8
шу жумладан:			
МДХ давлатлар	22 161,8	37 530,1	169,3
бошқа давлатлар	61 267	67 390,7	110,0
Экспорт	49 286,8	57 072,4	115,8
шу жумладан:			
МДХ давлатлар	15 249	20 707,1	135,8
бошқа давлатлар	34 037,8	36 365,3	106,8
Импорт	34 142	47 848,4	140,1
шу жумладан:			
МДХ давлатлар	6 912,8	16 823	2,4 м
бошқа давлатлар	27 229,2	31 025,4	113,9

2017 йил январь-июнда вилоят ташқи савдо айланмасида МДХ ва бошқа давлатларнинг улуши куйидагича ифодаланади:



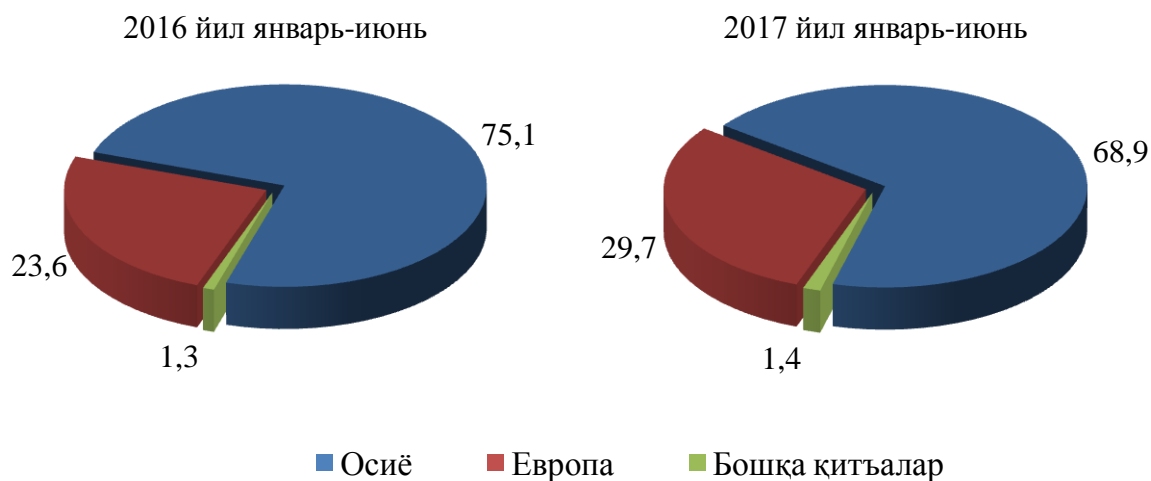
Экспорт ва импорт ҳажми таркибидаги ўзгаришлар динамикаси

	Экспорт ва импорт умумий ҳажмидаги улуши, фоиз ҳисобида		Ҳажмдаги ўзгариш, фоиз ҳисобида
	2016 йил январь-июнь	2017 йил январь-июнь	2016 йил январь-июнга нисбатан фоиз ҳисобида
Экспорт таркиби	100,0	100,0	115,8
пахта толаси	24,5	18,3	86,5
озиқ-овқат маҳсулотлари	10,8	13,8	147,9
кимё ва ундан тайёрланган маҳсулотлар	0,4	0,8	2,4 м.
қора ва рангли металлар	-	-	-
машина ва ускуналар	0,02	0,4	23,7 м.

	Экспорт ва импорт умумий хажмидаги улуши, фоиз ҳисобида		Хажмдаги ўзгариш, фоиз ҳисобида
	2016 йил январь-июнь	2017 йил январь-июнь	2016 йил январь-июнга нисбатан фоиз ҳисобида
хизматлар	0,15	0,2	146,3
бошқалар	64,12	66,5	120,1
Импорт таркиби	100,0	100,0	140,1
озик-овқат маҳсулотлари	5,2	16,6	4,5 м.
кимё ва ундан тайёрланган маҳсулотлар	19,0	19,1	140,9
қора ва рангли металллар	10,6	14,0	185,2
машина ва ускуналар	58,9	43,0	102,2
хизматлар	2,5	0,3	14,2
энергия манбалари ва нефт маҳсулотлари	0,1	0,7	9,9 м.
бошқалар	3,7	6,3	2,4 м.

Ташқи савдо айланмасининг қитъалар бўйича таркиби

умумий хажмга нисбатан фоиз ҳисобида



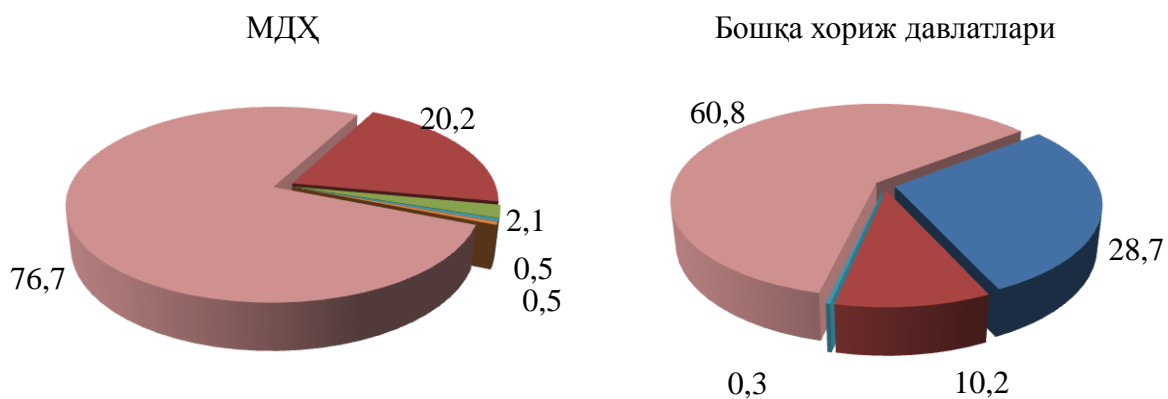
Вилоятнинг ташқи савдо айланмасида катта улушга эга бўлган давлатлар билан товар айланмаси:

	Вилоятнинг ташқи товар айланмасидаги улуши, фоиз ҳисобида	2016 йил январь-июнга нисбатан фоиз ҳисобида
Хитой	33,4	129,0
Россия Федерацияси	22,1	169,8
Қозоғистон	10,9	168,5
Туркия	10,5	89,6
Эрон	4,0	69,8
Сингапур	2,7	4,8 м.
Гонконг	2,1	-
Италия	1,7	10, м
Корея Республикаси	1,2	47,8
Аргентина	0,9	6,1 м.
Украина	0,9	2,3 м.
Германия	0,9	79,3
Австрия	0,5	3,1 м.
Литва	0,5	
Франция	0,4	2,8 м.
Беларусия	0,3	31,4
Польша	0,3	115,5
Бангладеш	0,3	4,3
Қирғизистон	0,3	105,5
Швейцария	0,2	83,7
Испания	0,1	15,2 м.
Бошқа давлатлар	5,8	4,2 м.

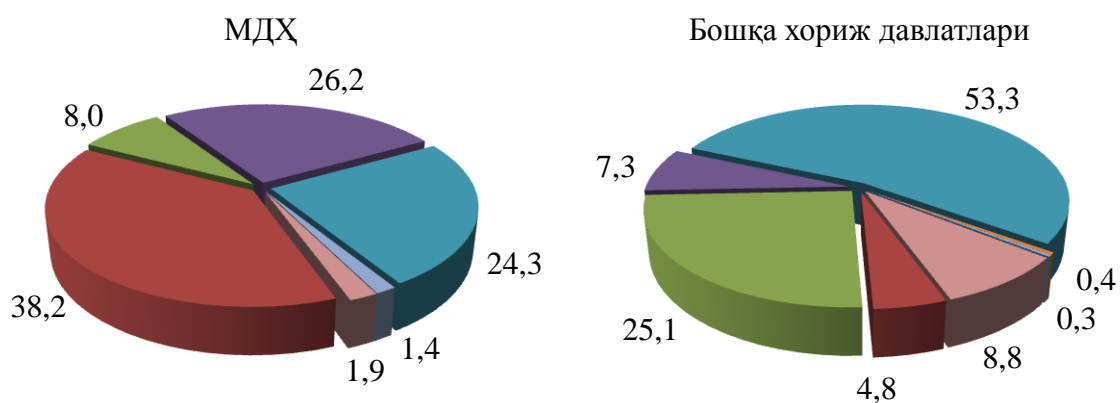
Ҳисобот даврида вилоят жаҳоннинг 21 дан ортиқ мамлакати билан ташқи савдо операцияларини амалга оширди ва 24 дан ортиқ мамлакат билан ижобий сальдога эга бўлди.

2017 йил январь-июнь ойида МДХ ва бошқа хориж давлатлари билан амалга оширилган ташқи савдо айланмаси таркиби қуйидагича ифодаланади:

Экспорт



Импорт



- Пахта толаси
- Озиқ-овқат маҳсулотлари
- Кимё ва пластмасса маҳсулотлари
- Қора ва рангли металллар
- Машина ва ускуналар
- Хизматлар
- Энергия ресурслари
- Бошқалар