

X. ТАШҚИ ИҚТИСОДИЙ ФАОЛИЯТ

Вилоятнинг ташқи савдо айланмаси 2017 йилнинг январь-сентябрида 159,5 млн. АҚШ долларини, жумладан экспорт – 89,9 млн. АҚШ долларини, импорт – 69,6 млн. АҚШ долларини ташкил этди.

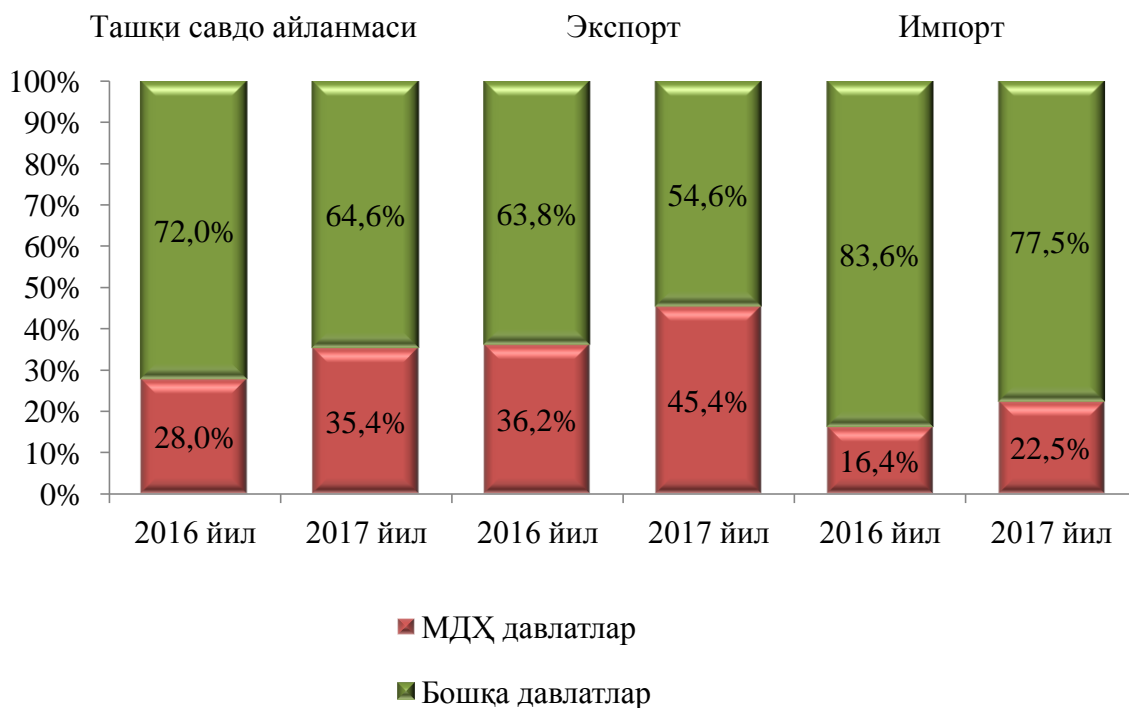
Ташқи савдо айланмасининг сальдоси – 20,2 млн. АҚШ долларни, шу жумладан МДХ давлатлари билан 25,2 млн. АҚШ долларини ва бошқа давлатлар билан 4,9 млн. АҚШ долларини ташкил этди.

Республиканинг ташқи савдо айланмаси (2017 йилнинг январь-сентябрида)

	<i>Млн. АҚШ доллари</i>	<i>2016 йилнинг январь-сентябрига нисбатан фоиз ҳисобида</i>	<i>Яқунга нисбатан фоиз ҳисобида</i>
Ташқи савдо айланмаси	159,5	114,9	100,0
МДХ давлатлари	56,5	145,1	35,4
бошқа давлатлар	103,1	103,1	64,6
Экспорт	89,9	110,2	100,0
МДХ давлатлари	40,8	138,2	45,4
бошқа давлатлар	49,1	94,3	54,6
Импорт	69,6	121,6	100,0
МДХ давлатлари	15,7	167,0	22,6
бошқа давлатлар	53,9	112,7	77,4
Сальдо	20,2	x	x
МДХ давлатлари	25,2	x	x
бошқа давлатлар	-4,9	x	x

**МДХ ва бошқа давлатларнинг вилоят
ташқи савдо айланмасидаги улуши
(январь-сентябрь ҳолатига)**

(фоизда)



Вилоят резидентларининг ташқи савдо операциялари асосан Осиё (жами товар айланмасининг 7,1 фоизи), Европа (27,3 фоизи) ва Америка (0,6 фоизи) давлатлари билан амалга оширилган бўлиб, жами савдо айланмасининг 99,0 фоизини ташкил қилди.

**Вилоят ташқи савдо айланмасининг
қитъалар бўйича тақсимланиши
(2017 йил январь-сентябрида)**

(млн. АҚШ доллари)

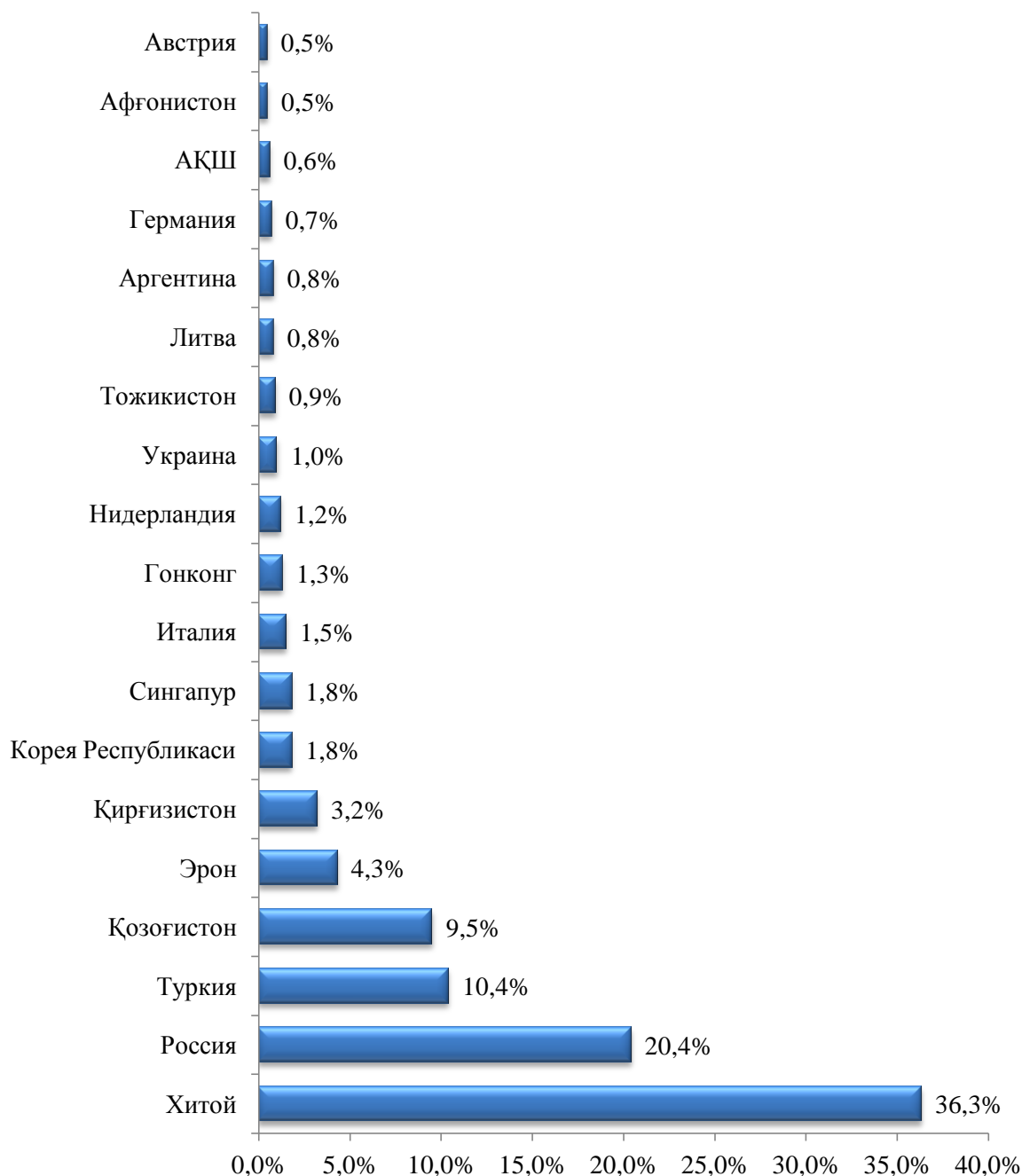
	Экспорт	Импорт	Тақшми савдо айланмаси	
			2016 йилнинг январь-сентябрига нисбатан фоиз ҳисобида	Жамига нисбатан фоизда
Жами ¹⁾	89,9	69,6	114,8	100,0
<i>шу жумладан:</i>				
Европа	24,1	19,5	120,8	27,3
Осиё	65,7	47,8	112,7	71,2
Америка	0,1	2,3	114,3	1,5

¹⁾ Тақсимланмаган маълумотларни қўшган ҳолда

МДХ давлатлари орасида Россия, Қозоғистон, Қирғизистон, Украина ва Тожикистон давлатлари, ташқи савдо айланмасида асосий ҳамкорлар ҳисобланиб, уларнинг жами ташқи савдо айланмасидаги улуши 34,9 фоизни ташкил қилади, бошқа давлатлар орасида Хитой, Туркия, Корея Республикаси, Эрон, Италия, Гонконг, Нидерландия, Сингапур давлатлари ҳисобланади ва уларнинг улуши 58,6 фоизини ташкил қилади.

Вилоят товар айланмасида нисбатан катта улушга эга бўлган давлатлар билан ташқи савдо айланмаси
(2017 йилнинг январь-сентябрида)

(фоизда)



**Вилоят товар айланмасида нисбатан катта улушга
эга бўлган давлатлар билан ташқи савдо айланмаси
(2017 йилнинг январь-сентябрида)**

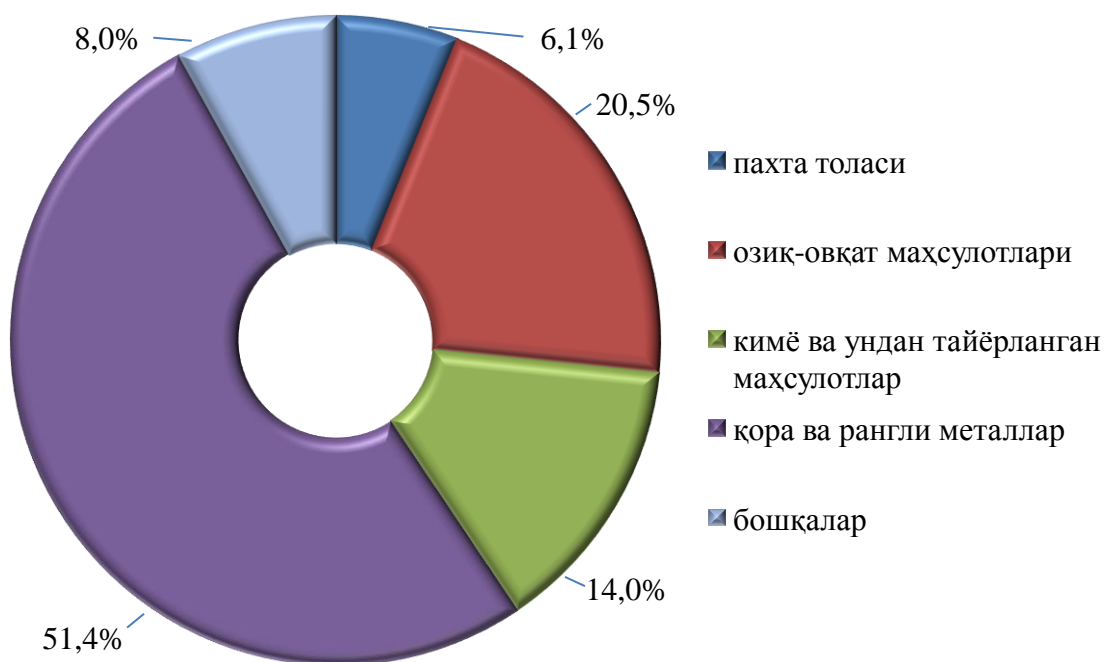
	<i>млн. АҚШ доллари</i>	<i>2016 йилнинг январь-сентябрга нисбатан фоиз ҳисобида</i>	<i>Республика товар айланмасидаги улуши фоиз ҳисобида</i>
Хитой	57,9	114,2	36,3
Россия	32,4	126,3	20,4
Қозоғистон	15,2	138,5	9,5
Туркия	16,6	141,5	10,4
Корея Республикаси	2,8	94,2	1,8
Эрон	6,9	98,9	4,3
Қирғизистон	5,1	9,5 м	3,2
Сингапур	2,8	2,4 м	1,8
Италия	2,4	151,3	1,5
Гонконг	2,1	-	1,3
Нидерландия	1,9	1 618,0 м	1,2
Украина	1,6	2,8 м	1,0
Тожикистон	1,4	120,9 м	0,9
Литва	1,3	69,1	0,8
Аргентина	1,3	8,5 м	0,8

	<i>млн. АҚШ доллари</i>	<i>2016 йилнинг январь-сентябрга нисбатан фоиз ҳисобида</i>	<i>Республика товар айланмасидаги улуши фоиз ҳисобида</i>
Германия	1,1	85,3	0,7
АҚШ	0,9	36,4 м	0,6
Афғонистон	0,8	2 839,9	0,48
Австрия	0,7	3,6 м	0,46
Польша	0,6	112,1	0,3
Бангладеш	0,5	7,2	0,3
Франция	0,5	3,1 м	0,3
Ҳиндистон	0,4	3,3 м	0,2
Белорусия	0,3	31,5	0,2
Швейцария	0,3	57,3	0,2
Туркманистон	0,2	-	0,1
Чехия	0,1	92,3	0,1
Тайван	0,1	26,3 м	0,1
Испания	0,1	100,2	0,1
Япония	0,1	78,2	0,1
БАА	0,1	128,4	0,1

Товар ва хизматларнинг экспорт таркиби, жамига нисбатан фоизда
(2017 йил январь-сентябрь учун)

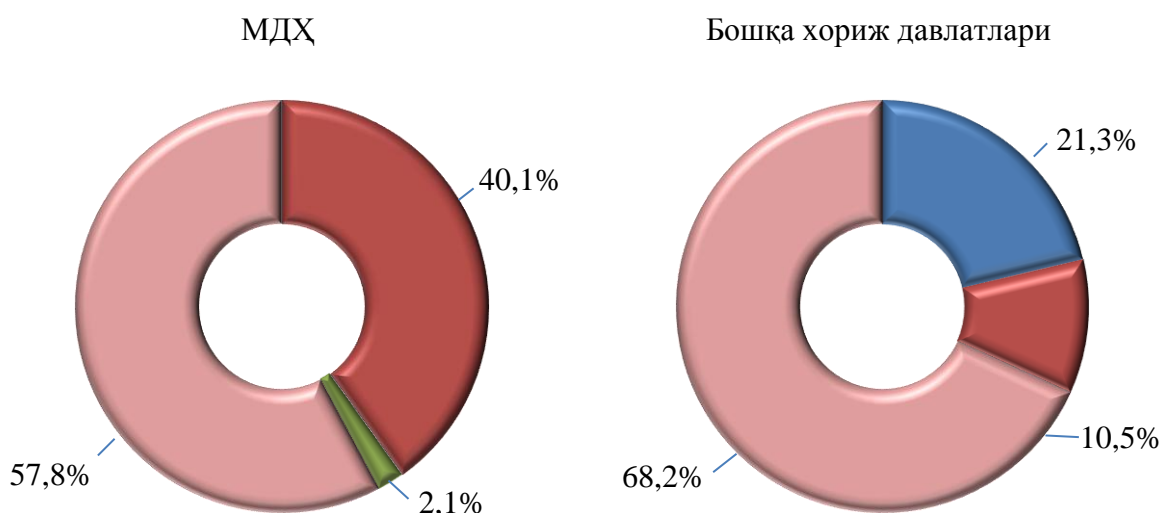


Товар ва хизматларнинг импорт таркиби, жамига нисбатан фоизда
(ташқи айлана 2017 йил январь-сентябрь учун)

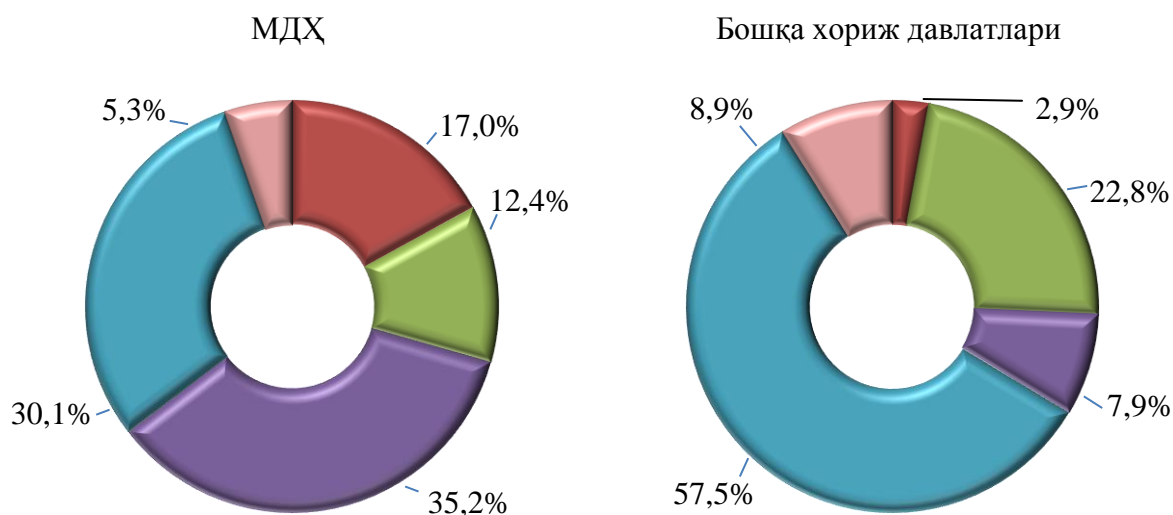


**МДХ ва бошқа давлатлар билан амалга оширилган
ташқи савдо таркиби қуйидагича ифодаланади
(2017 йилнинг январь-сентябрида)**

Экспорт



Импорт



- Пахта толаси
- Озиқ-овқат маҳсулотлари
- Кимё ва пластмасса маҳсулотлари
- Қора ва рангли металлар
- Машина ва ускуналар
- Бошқалар