

VIII. ТАШҚИ ИҚТИСОДИЙ ФАОЛИЯТ

Вилоятнинг ташқи савдо айланмаси 2017 йилнинг январь-декабрида 234,2 млн. АҚШ долларини, жумладан экспорт – 116,4 млн. АҚШ долларини, импорт – 117,9 млн. АҚШ долларини ташкил этди.

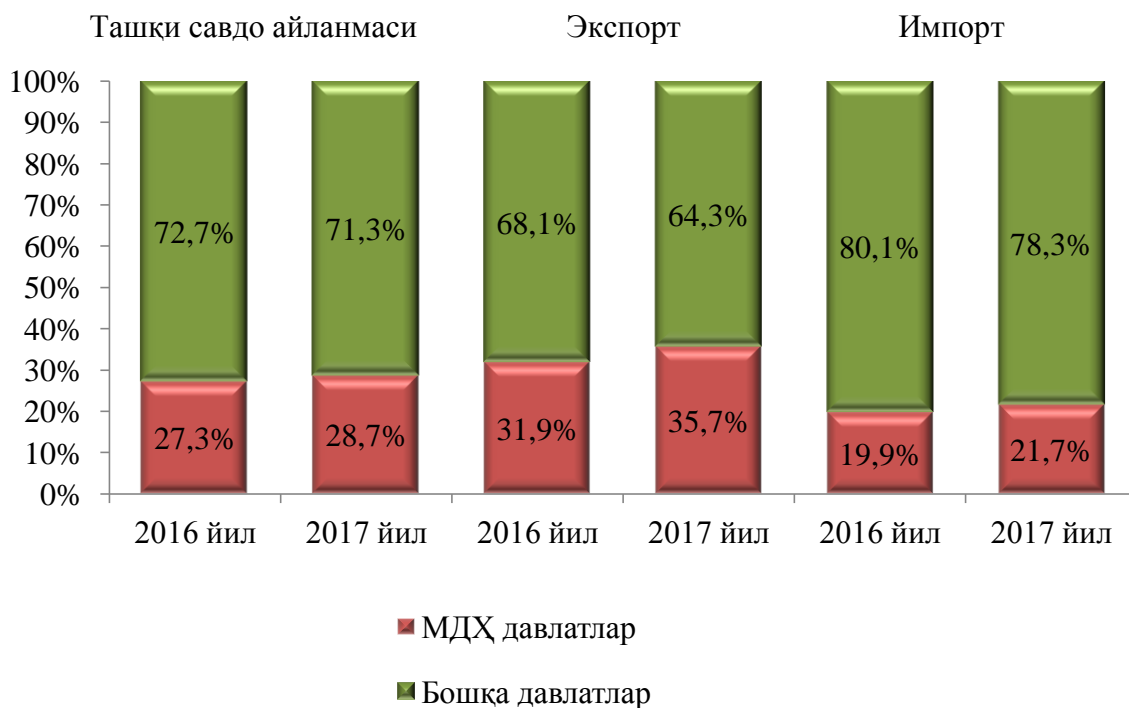
Ташқи савдо айланмасининг сальдоси – минус 1,5 млн. АҚШ долларни, шу жумладан МДХ давлатлари билан 16,0 млн. АҚШ долларини ва бошқа давлатлар билан минус 17,5 млн. АҚШ долларини ташкил этди.

Республиканинг ташқи савдо айланмаси (2017 йилнинг январь-декабрида)

	<i>Млн. АҚШ доллари</i>	<i>2016 йилнинг январь-декабрига нисбатан фоиз ҳисобида</i>	<i>Яқунга нисбатан фоиз ҳисобида</i>
Ташқи савдо айланмаси	234,3	120,4	100,0
МДХ давлатлари	67,2	126,3	28,7
бошқа давлатлар	167,1	118,1	71,3
Экспорт	116,4	96,0	100,0
МДХ давлатлари	41,6	107,6	35,7
бошқа давлатлар	74,8	90,6	64,3
Импорт	117,9	160,5	100,0
МДХ давлатлари	25,6	176,1	21,7
бошқа давлатлар	92,3	156,7	78,3
Сальдо	-1,5	x	x
МДХ давлатлари	16,0	x	x
бошқа давлатлар	-17,5	x	x

**МДХ ва бошқа давлатларнинг вилоят
ташқи савдо айланмасидаги улуши
(январь-декабрь ҳолатига)**

(фоизда)



Вилоят резидентларининг ташқи савдо операциялари асосан Осиё (жами товар айланмасининг (72,3 фоизи), Европа (26,4 фоизи) ва (1,3 фоизи) бошқа давлатлари билан амалга оширилган.

**Вилоят ташқи савдо айланмасининг
қитъалар бўйича тақсимланиши
(2017 йил январь-декабрида)**

(минг АҚШ доллари)

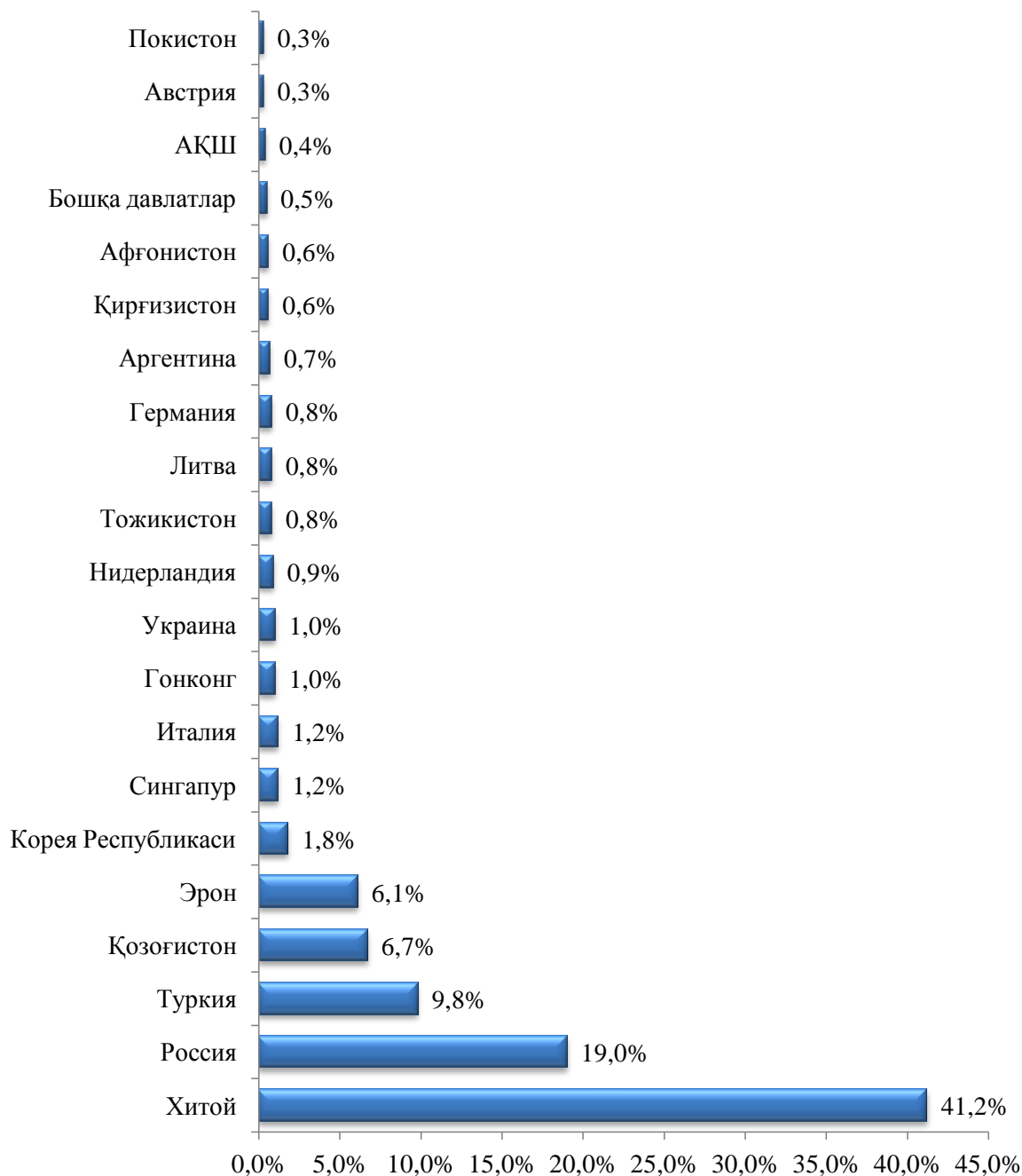
	Экспорт	Импорт	Тақшии савдо айланмаси	
			2016 йилнинг январь-декабрига нисбатан фоиз ҳисобида	Жамига нисбатан фоизда
Жами ¹⁾	116 375,9	117 877,6	120,4	100,0
<i>шу жумладан:</i>				
Европа	29 041,3	32 782,1	118,1	26,4
Осиё	87 274,8	82 107,2	119,5	72,3
Жанубий Америка	45,1	2552,4	6,2 м	1,1

¹⁾ Тақсимланмаган маълумотларни қўшган ҳолда

МДХ давлатлари орасида Россия, Қозоғистон, Қирғизистон, Украина ва Тожикистон давлатлари, ташқи савдо айланмасида асосий ҳамкорлар ҳисобланиб, уларнинг жами ташқи савдо айланмасидаги улуши 28,1 фоизни ташкил қилади, бошқа давлатлар орасида Хитой, Туркия, Корея Республикаси, Эрон, Италия, Гонконг, Нидерландия, Сингапур давлатлари ҳисобланади ва уларнинг улуши 62,3 фоизини ташкил қилади.

Вилоят товар айланмасида нисбатан катта улушга эга бўлган давлатлар билан ташқи савдо айланмаси
(2017 йилнинг январь-декабрида)

(фоизда)

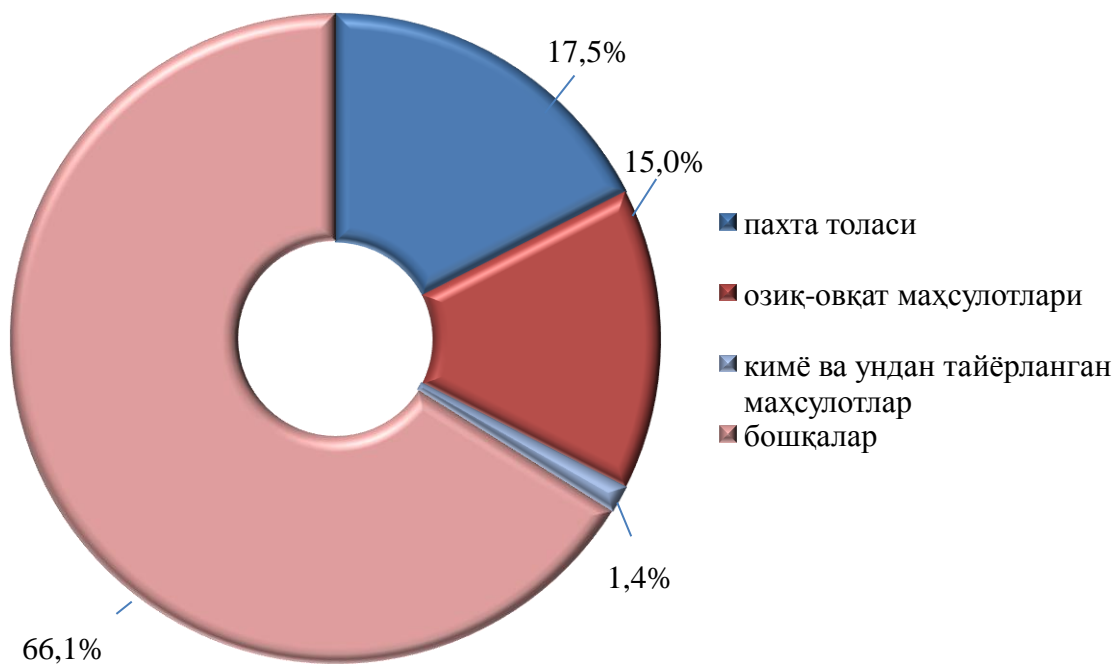


**Вилоят товар айланмасида нисбатан катта улушга
эга бўлган давлатлар билан ташқи савдо айланмаси
(2017 йилнинг январь-декабрида)**

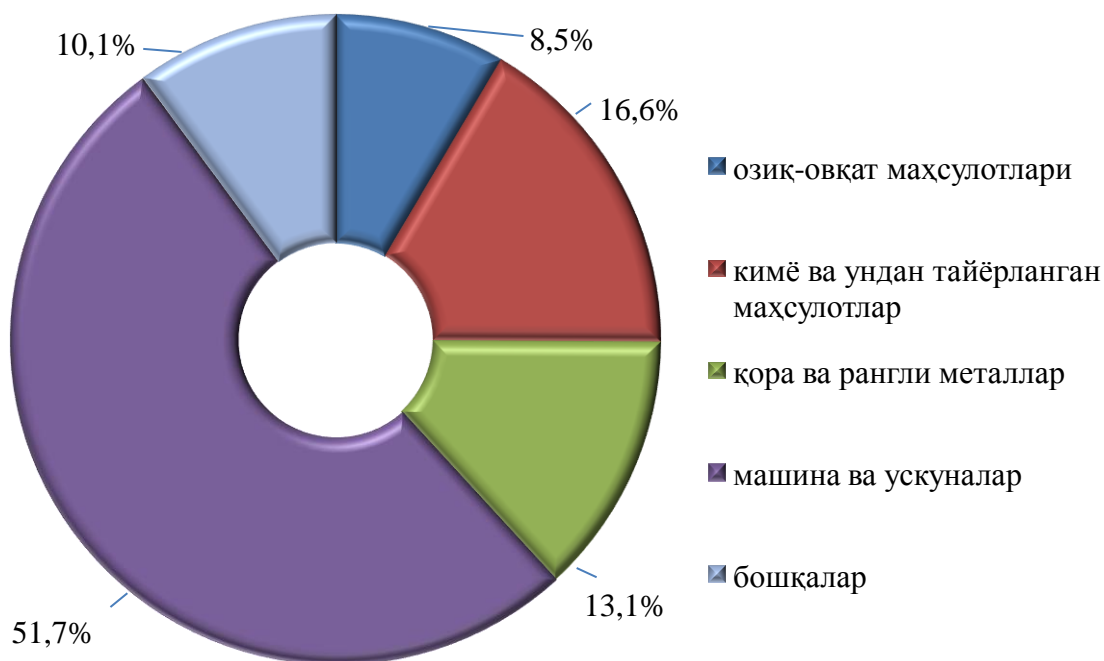
	<i>Минг АҚШ доллари</i>	<i>2016 йилнинг январь-декабрга нисбатан фоиз ҳисобида</i>	<i>Вилоят товар айланмасидаги улуши фоиз ҳисобида</i>
Хитой	96 471,3	142,3	41,2
Россия	44 576,5	122,0	19,0
Туркия	22 930,5	96,1	9,8
Қозоғистон	15 712,3	114,1	6,7
Эрон	14 393,9	128,9	6,1
Корея Республикаси	4 172,2	121,5	1,8
Италия	2 838,3	180,8	1,2
Сингапур	2 797,0	47,0	1,2
Украина	2 335,7	3,6 м	1,0
Гонконг	2 228,1	49,6	1,0
Нидерландия	2 106,1	1002,9 м	0,9
Германия	1 831,8	132,6	0,8
Литва	1 971,6	100,3	0,8
Тожикистон	1 757,1	8,9 м	0,8
Аргентина	1 690,8	4,6 м	0,7
Грузия	1 456,8	16,3 м	0,6
Белгия	1489,3	2,6 м	0,6
Афғонистон	1 307,6	3,6 м	0,6
Қирғизистон	1 452,1	2,2 м	0,6

	<i>Минг АҚШ доллари</i>	<i>2016 йилнинг январь-декабрга нисбатан фоиз ҳисобида</i>	<i>Вилоят товар айланмасидаги улуши фоиз ҳисобида</i>
Покистон	1 116,3	2,6м	0,5
Польша	1 002,6	171,7	0,4
АҚШ	969,4	19,7 м	0,4
Бошқа давлатлар	450,5	-	0,3
Малазия	716,5	-	0,3
Венгрия	658,3	-	0,3
Белорусия	597,2	48,7	0,3
Франция	590,2	3,3 м	0,3
Бангладеш	806,3	11,9	0,3
Австрия	762,7	3,1 м	0,3
Индонезия	488,9	11,1 м	0,2
Туркменистон	397,2	4,8 м	0,2
Ҳиндистон	494	75,9	0,2
Молдова	244,6	-	0,1
Ветнам	154,8	6,0	0,1
БАА	154,3	16,2	0,1
Испания	118,3	100,2	0,1
Тайван	121,2	23,1	0,1
Чехия	161,1	122,5	0,1
Швейцария	271,2	8,8	0,1

Товар ва хизматларнинг экспорт таркиби, жамига нисбатан фоизда
(2017 йил январь-декабрь учун)

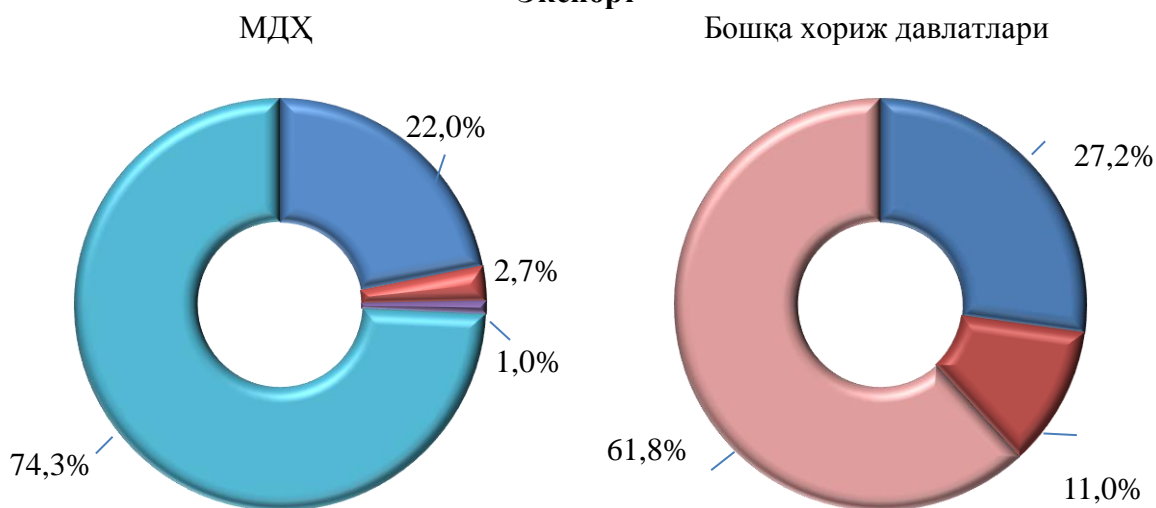


Товар ва хизматларнинг импорт таркиби, жамига нисбатан фоизда
(ташқи айлана 2017 йил январь-декабрь учун)

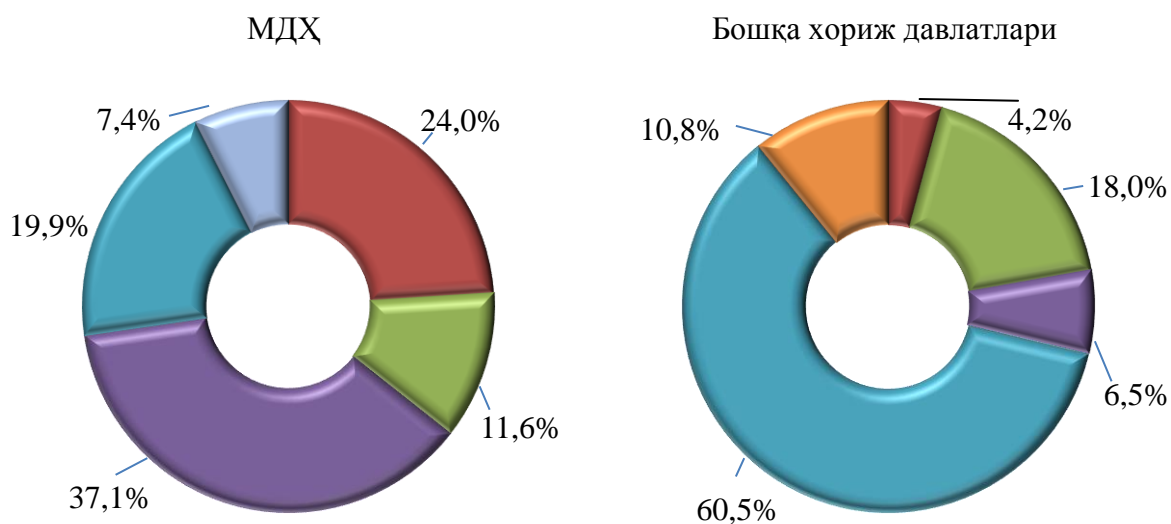


**МДХ ва бошқа давлатлар билан амалга оширилган
ташқи савдо таркиби қуйидагича ифодаланади
(2017 йилнинг январь-декабрида)**

Экспорт



Импорт



- Пахта толаси
- Озиқ-овқат маҳсулотлари
- Кимё ва пластмасса маҳсулотлари
- Қора ва рангли металллар
- Машина ва ускуналар
- Бошқалар