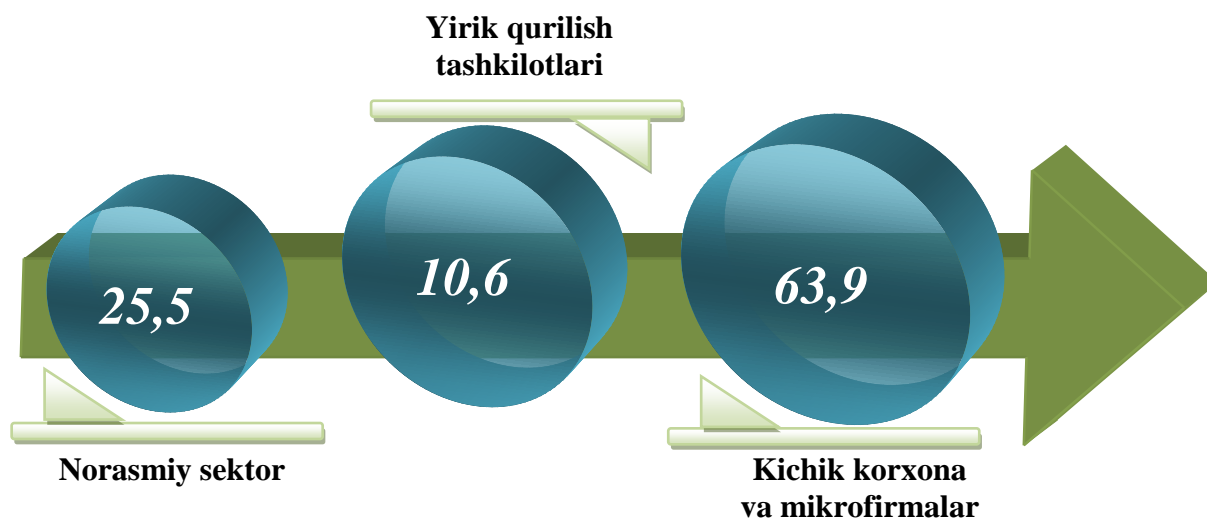


## IV. INVESTITSİYALAR VA QURILISH




2024-yilning yanvar-sentabr oylarida Jizzax viloyatida iqtisodiyot va ijtimoiy sohani rivojlantirish uchun jami moliyalashtirish manbalari hisobidan 17 389,3 mlrd. so'm, (dollar ekvivalentida 1 381,0 mln. AQSh doll.) asosiy kapitalga investitsiyalar o'zlashtirilib, o'tgan yilning mos davriga nisbatan 150,5 foizga o'sdi.

Qurilish ishlari hajmi yirik qurilish tashkilotlari, kichik korxona va mikrofirmalar hamda norasmiy sektorlarda amalga oshirilgan ishlar tarkibi bo'yicha shakllanadi.



**2024 yil 1-oktabr holatiga ko'ra qurilish ishlari  
bo'yicha faoliyat ko'rsatayotgan korxona va tashkilotlar soni, birlikda**



Qurilish sohasi mamlakatimiz milliy iqtisodiyotining barqaror o'sishiga o'zining munosib hissasini qo'shib kelayotgan sohalardan hisoblanadi. Ushbu sohada faoliyat ko'rsatayotgan korxona va tashkilotlarning soni o'tgan yilning mos davriga nisbatan 82,8 foizni tashkil qildi.

Qurilish sohasida faoliyat ko'rsatayotgan korxona va tashkilotlar soni ushbu sohaning quyidagi yo'nalishlari kesimida qaralganda;

binolar va inshootlar qurilish yo'nalishi 49,4 foiz ulushni;

fuqarolik obyektlarini qurish yo'nalishi 23,0 foiz ulushni;

ixtisoslashtirilgan qurilish ishlari yo'nalishi 27,6 foiz ulushni tashkil etdi.



**Moliyalashtirish manbalari va mulkchilik shakllari bo'yicha  
asosiy kapitalga kiritilgan investitsiyalarning taqsimlanishi**  
(2024- yil yanvar-sentabr)

	Jami	shu jumladan: mulkchilik shakllari bo'yicha:	
		davlat	nodavlat
Jami investitsiyalar, mlrd. so'm	17 389,3	1 340,0	16 049,3
<i>shu jumladan: moliyalashtirish manbalari bo'yicha:</i>			
davlat byudjeti mablag'lari	986,3	909,4	76,9
Suv ta'minoti va kanalizatsiya tizimlarini rivojlantirish jamg'armasi	120,3	120,3	-
korxonalar va aholi mablag'lari	2 672,4	233,0	2 439,4
chet el investitsiyalari va kreditlari	7 689,9	10,0	7 679,9
bank kreditlari va boshqa qarz mablag'lari	5 741,9	67,3	5 674,6
Tiklanish va taraqqiyot fondi	178,5	-	178,5

Davlat byudjetidan ajratilgan investitsiyalar ijtimoiy sohani va hayotiy ta'minot tizimini qo'llab quvvatlashga, Jizzax viloyati infrastrukturasini rivojlantirishga qaratilgan manzilli investitsiya dasturlarini amalga oshirish uchun yo'naltirilgan.



### Qurilish ishlari (2024- yil yanvar-sentabr)

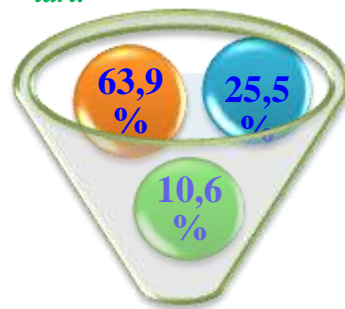
	Qurilish ishlari, mlrd. so‘m	Shu jumladan:		
		Yirik qurilish tashkilot- lari	Kichik va mikro- firmalar	Norasmiy sektor

**Qurilish ishlari  
hajmining taqsimlanishi,  
foiz hisobida**

1. Kichik korxona va mikrofirmalar.

2. Norasmiy sektor.

3. Yirik qurilish tashkilotlari.



shahar:

Jizzax	1 599,8	120,7	1 385,9	93,2
--------	---------	-------	---------	------

tumanlar:

Arnasoy	51,5	5,0	28,3	18,2
Baxmal	114,2	7,8	49,3	57,1
G'allaorol	168,8	9,7	100,4	58,7
Sharof Rashidov	520,7	15,5	434,4	70,8
Do'stlik	86,1	6,3	50,7	29,1
Zomin	380,8	129,5	190,0	61,3
Zarbdor	89,2	4,4	45,2	39,6
Zafarobod	48,6	5,7	13,2	29,7
Mirzacho'l	47,6	5,0	16,9	25,7
Paxtakor	133,4	3,9	97,5	32,0
Forish	134,8	7,1	103,4	24,3
Yangiobod	15,7	3,7	0,4	11,6

2024 yilning yanvar-sentabr oylarida, jami qurilish ishlari hajmi tarkibida yirik qurilish tashkilotlari tomonidan bajarilgan qurilish ishlari hajmi 485 739,5 mln. so'mni tashkil etdi. 2023- yilning mos davriga nisbatan o'sish sur'ati 165,7 foizni tashkil etib, jami qurilish ishlari hajmidagi ulushi 2023-yilning mos davridagi ko'rsatkich darajasidan 3,5 foiz punktga ko'paydi va 10,6 foizga yetdi.





### Iqtisodiy faoliyat turlari bo'yicha asosiy kapitalga kiritilgan investitsiyalar

(mlrd. so'm)

Faoliyat turlarining nomi	Yanvar-sentabr					
	2022 yil	Umumiy hajmga nisbatan foizda	2023 yil	Umumiy hajmga nisbatan foizda	2024 yil	Umumiy hajmga nisbatan foizda
<b>Jami</b>	<b>8 012,9</b>	<b>100,0</b>	<b>10 566,0</b>	<b>100,0</b>	<b>17 389,3</b>	<b>100,0</b>
qishloq, o'rmon va baliqchilik xo'jaligi	1 827,0	22,8	900,8	8,5	1 964,3	11,3
tog'–kon sanoati	96,2	1,2	1 272,7	12,0	1 039,5	6,0
ishlab chiqarish sanoati	4 126,6	51,5	4 454,2	42,2	8 063,8	46,4
elektr, gaz, bug' bilan ta'minlash va havoni konditsiyalash	264,4	3,3	307,8	2,9	2 872,6	16,5
suv bilan ta'minlash, kanalizatsiya tizimi, chiqindilarni yig'ish va utilitatsiya qilish	280,5	3,5	418,6	4,0	175,7	1,0
qurilish	136,2	1,7	399,3	3,8	235,5	1,4
ulgurji va chakana savdo, motorli transport vositalari va mototsikllarni ta'mirlash	256,4	3,2	430,2	4,1	203,6	1,2
tashish va saqlash	112,2	1,4	112,5	1,1	40,0	0,2
yashash va ovqatlanish bo'yicha xizmatlar	8,0	0,1	33,2	0,3	185,4	1,1
axborot va aloqa	40,1	0,5	189,8	1,8	65,4	0,4
moliyaviy va sug'urta faoliyati	16,0	0,2	10,5	0,1	54,1	0,3
professional, ilmiy va texnik faoliyat	56,1	0,7	322,0	3,0	145,9	0,8
ta'lim	24,0	0,3	104,2	1,0	184,4	1,1
sog'liqni saqlash va ijtimoiy xizmatlar ko'rsatish	576,8	7,1	98,1	0,9	157,4	0,9
Boshqa iqtisodiy faoliyat turlaridan tashqari: turar – joy binolari qurilishiga investitsiyalar	96,1	1,2	509,4	4,8	471,1	2,7

(davomi)

Faoliyat turlarining nomi	Yanvar-sentabr					
	2022 yil	Umumiy hajmga nisbatan foizda	2023 yil	Umumiy hajmga nisbatan foizda	2024 yil	Umumiy hajmga nisbatan foizda
san'at, ko'ngil ochish va dam olish	56,1	0,7	42,7	0,4	40,7	0,2
boshqa faoliyat turlari	120,2	1,5	960,0	9,1	1 489,9	8,5

Iqtisodiy faoliyat turlari bo'yicha tog'-kon sanoatida 1 039,5 mlrd. so'm (jami investitsiyalar hajmida 6,0 %), ishlab chiqarish sanoatida 8 063,8 mlrd. so'm, (46,4 %) shundan, oziq-ovqat mahsulotlari, ichimliklar va tamaki mahsulotlari ishlab chiqarishda 204,2 mlrd. so'm (1,1 %), to'qimachilik mahsulotlari va kiyim ishlab chiqarishda 1 267,1 mlrd. so'm (7,3 %), elektr, gaz, bug' bilan ta'minlash va havoni konditsiyalashda 2 872,6 mlrd. so'm (16,5 %), qurilishda 235,5 mlrd. so'm (1,4 %), tashish va saqlashda 40,0 mlrd. so'm (0,2 %), ulgurji va chakana savdo, motorli transport vositalari va mototsikllarni ta'mirlashda 203,6 mlrd. so'm (1,2 %), axborot va aloqada 65,4 mlrd. so'm (0,4 %), professional, ilmiy va texnik faoliyatda 145,9 mlrd. so'm (0,8 %), ta'limda 184,4 mlrd. so'm (1,1 %), boshqa iqtisodiy faoliyat turlaridan tashqari: turar joy binolari qurilishida 471,1 mlrd. so'mlik (2,7 %) investitsiyalar o'zlashtirildi.

### Asosiy kapitalga kiritilgan xorijiy investitsiyalar

2024 yilning yanvar-sentabr oylarida asosiy kapitalga kiritilgan xorijiy investitsiya va kreditlarning umumiy hajmi 13 159,9 mlrd. so'mni yoki 2023 yilning mos davriga nisbatan 164,1 foizga o'sganini ko'rish mumkin.

Asosiy kapitalga kiritilgan xorijiy investitsiya va kreditlarning tarkibi (2024 yilning yanvar-sentabrida)
--

Investitsiya turlari	Umumiy hajmi (mlrd. so'm)	Shu jumladan:		Boshqalar
		davlat kafolati ostida	to'g'ridan-to'g'ri va boshqalar	
Jami asosiy kapitalga kiritilgan xorijiy investitsiya va kreditlar	13 159,9	340,6	12 809,2	10,1
shu jumladan:				
davlat	77,4	67,3	-	10,1
nodavlat	13 082,5	273,3	12 809,2	-

Hisobot davrida viloyat bo'yicha to'g'ridan – to'g'ri xorijiy investitsiya va kreditlarning, nodavlat sektoriga kiritilgan jami xorijiy investitsiya va kreditlar ulushi 99,9 foizni tashkil qildi.



### Hududlar kesimida qurilish faoliyati bilan shug'ullanayotgan korxona va tashkilotlar to'g'risida ma'lumotlar, birlikda

	Shu jumladan:		o'tgan yilga nisbatan, foizda
	2023 yil	2024 yil	

foiz hisobida



<b>Jizzax viloyati</b>	<b>1 552</b>	<b>1 285</b>	<b>82,8</b>
------------------------	--------------	--------------	-------------

shahar:

Jizzax	602	497	82,6
--------	-----	-----	------

tumanlar:

Arnasoy	43	33	76,7
---------	----	----	------

Baxmal	57	54	94,7
--------	----	----	------

G'allaorol	122	101	82,0
------------	-----	-----	------

Sharof Rashidov	228	187	82,0
-----------------	-----	-----	------

Do'stlik	52	37	71,2
----------	----	----	------

Zomin	109	102	93,6
-------	-----	-----	------

Zarbdor	87	67	78,2
---------	----	----	------

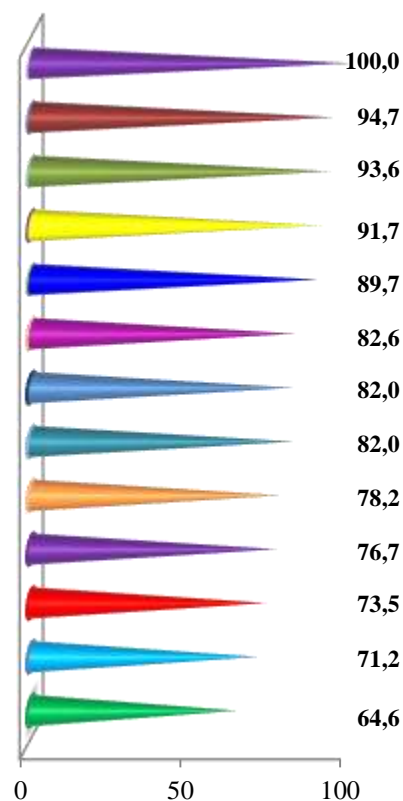
Zafarobod	29	26	89,7
-----------	----	----	------

Mirzacho'l	48	31	64,6
------------	----	----	------

Paxtakor	84	77	91,7
----------	----	----	------

Forish	68	50	73,5
--------	----	----	------

Yangiobod	23	23	100,0
-----------	----	----	-------



Yuqori o'sishga erishgan hududlar Yangiobod (100%), Baxmal (94,7 %) va Zomin (93,6 %) tumanlariga to'g'ri keladi.

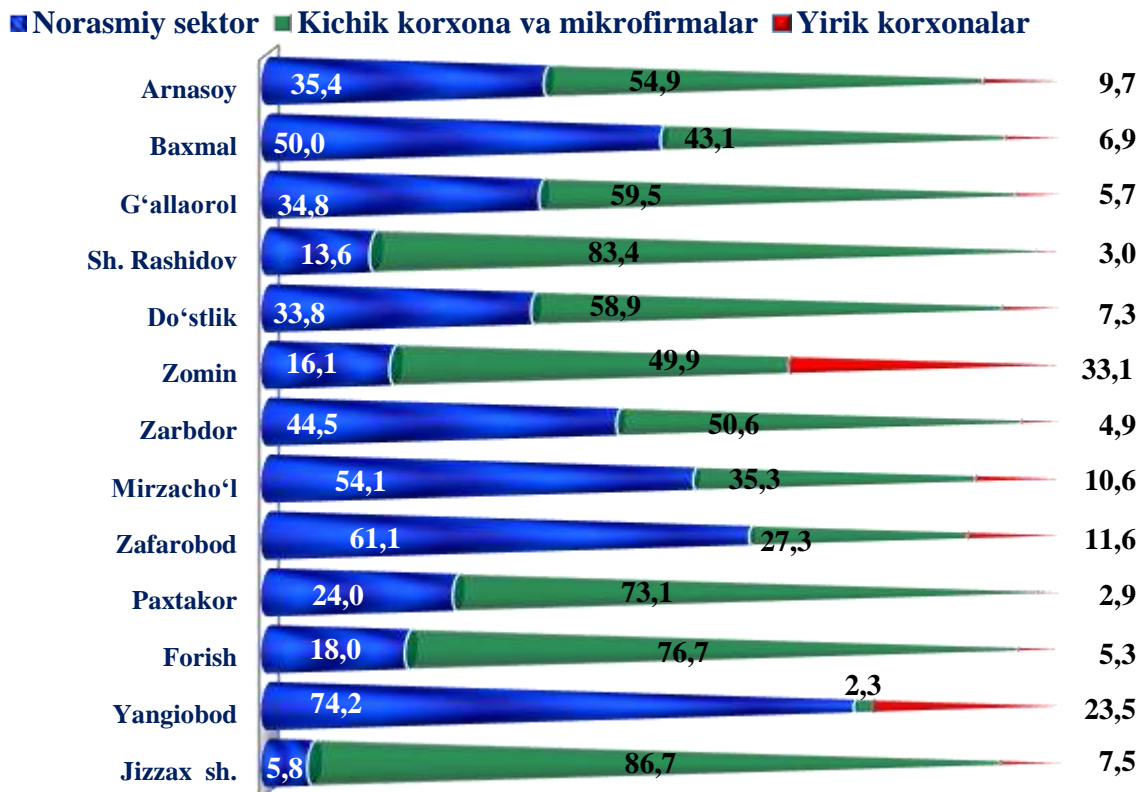




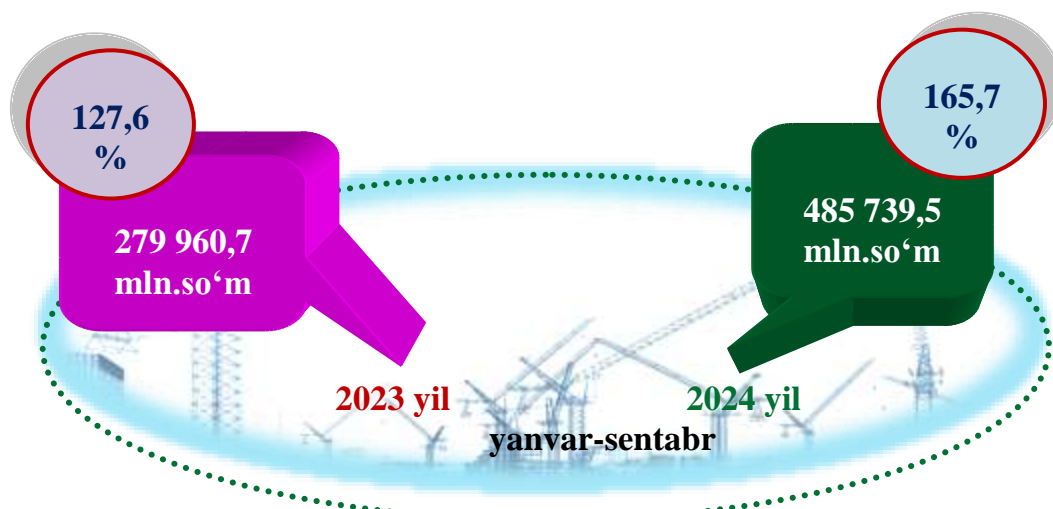
## Qurilish ishlari 2024- yil yanvar - sentabr uchun

**Pudratchi** – kapital qurilish uchun pudrat shartnomasi asosida bino va inshootlarni qurish bo'yicha qurilish-montaj, qayta ta'mirlash, kapital ta'mirlash hamda texnologik va boshqa uskunalarni montaj qilish, sozlash va boshqa pudrat ishlarini bajarish bilan shug'ullanadi.

### Tumanlar kesimida faoliyat ko'rsatayotgan qurilish hajmlarining ulushi



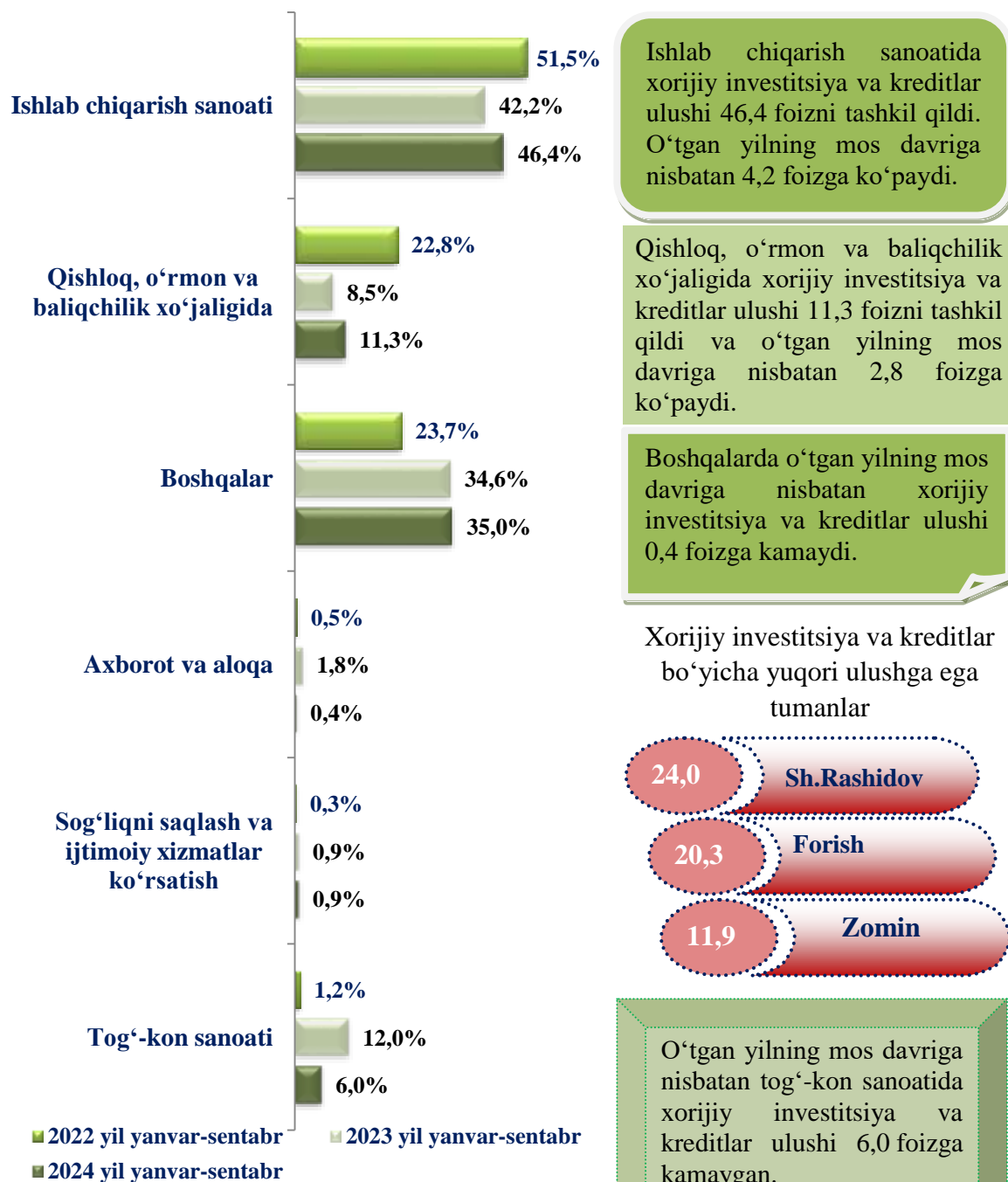
### Yirik qurilish tashkilotlari tomonidan bajarilgan qurilish ishlari



Yirik qurilish tashkilotlari tomonidan bajarilgan qurilish ishlarining jami qurilish ishlari hajmidagi eng ko'p ulushi Zomin tumanida (hududdagi jami qurilish ishlari hajmining 39,9%) qayd etildi.



### Xorijiy investitsiya va kreditlarning alohida iqtisodiy faoliyat turlari bo'yicha taqsimlanishi



Joriy yilning yanvar-sentabr oylarida xorijiy investitsiya va kreditlarning iqtisodiy faoliyat turlari bo'yicha salmoqli qismining o'zlashtirilishi ishlab chiqarish sohasiga to'g'ri kelib, jami xorijiy investitsiyalar hajmidan 46,4 foizni tashkil qilgan va 2023 yilning yanvar-sentabriga nisbatan 4,2 foizga ko'paygan, tog'-kon sanoati – 6,0 foizni tashkil qildi (6,0 foizga kamaygan).

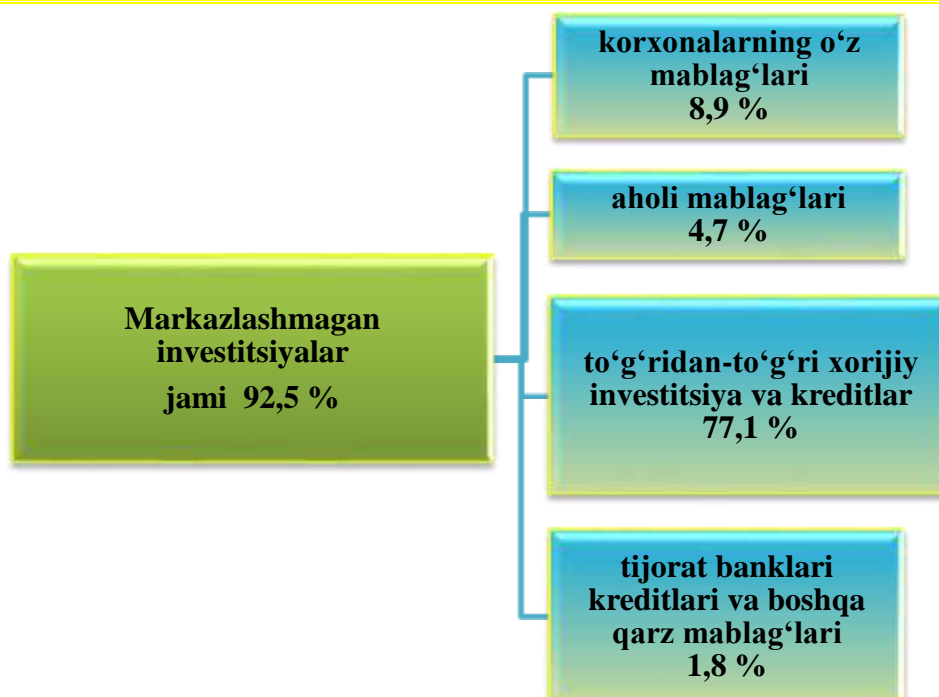




Joriy yilning yanvar-sentabr oylarida kiritilgan investitsiyalarning moliyalashtirish manbalaridan markazlashgan investitsiyalar tarkibi



Joriy yilning yanvar-sentabr oylarida kiritilgan investitsiyalarning moliyalashtirish manbalaridan markazlashmagan investitsiyalar tarkibi





### Iqtisodiy faoliyat turlari bo'yicha hududlar kesimida qurilish ishlari 2024-yil yanvar-sentabr

	<i>Qurilish ishlari, mlrd. so'm</i>	<i>Shu jumladan:</i>		
		<i>Bino va inshootlar qurilishi</i>	<i>Fuqarolik obyektlari qurilishi</i>	<i>Iqtisoslashtirilgan qurilish ishlari</i>
<b>Jizzax viloyati</b>	<b>4 569,8</b>	<b>2 620,0</b>	<b>558,3</b>	<b>212,8</b>
<i>shahar:</i>				
Jizzax	1 599,8	1 236,0	263,4	100,4
<i>tumanlar:</i>				
Arnasoy	51,5	39,8	8,5	3,2
Baxmal	114,2	88,2	18,8	7,2
G'allaorol	168,8	130,4	27,8	10,6
Sharof Rashidov	520,7	402,3	85,7	32,7
Do'stlik	86,1	66,5	14,2	5,4
Zomin	380,8	294,2	62,7	23,9
Zarbdor	89,2	68,9	14,7	5,6
Zafarobod	48,6	37,6	8,0	3,0
Mirzacho'l	47,6	36,7	7,8	3,1
Paxtakor	133,4	103,1	22,0	8,3
Forish	134,8	104,1	22,2	8,5
Yangiobod	15,7	12,1	2,6	1,0



2024 yil yanvar-sentabr oylarida asosiy kapitalga kiritilgan investitsiyalar hajmi shahar va tumanlar kesimida quyidagicha ifodalangan

	<i>Investitsiyalar hajmi, mlrd.so‘m</i>	<i>O‘shish sur‘ati, % da</i>	<i>Aholi jon boshiga (ming so‘m)</i>	<i>O‘shish sur‘ati, % da</i>
<b>Jizzax viloyati</b>	<b>17 389,3</b>	<b>150,5</b>	<b>11 448,6</b>	<b>147,4</b>
<i>shahar:</i>				
Jizzax	3 867,8	142,0	19 593,5	139,0
<i>tumanlar:</i>				
Arnasoy	401,4	2,5 m.	8 192,1	2,5 m.
Baxmal	591,0	146,6	3 436,2	143,2
G‘allaorol	1 180,5	45,1	6 269,7	44,2
Sharof Rashidov	3 611,4	4,6 m.	14 728,4	4,5 m.
Do‘stlik	633,8	3,7 m.	9 015,7	3,7 m.
Zomin	1 823,3	2,9 m.	10 062,2	2,9 m.
Zarbdor	382,9	2,0 m.	4 018,1	196,8
Zafarobod	1 065,5	3,5 m.	19 731,3	3,4 m.
Mirzacho‘l	554,9	157,4	9 944,0	154,6
Paxtakor	358,0	154,0	4 392,9	151,0
Forish	2 702,6	96,1	27 326,7	94,7
Yangiobod	216,2	117,2	7 205,5	115,6

#### Ijtimoiy soha obyektlarini qurish

Uy-joy qurilishida 318,6 mlrd. so‘mlik investitsiyalar o‘zlashtirildi yoki jami investitsiyalar hajmining 3,1 foizni tashkil qildi.



**2024 yilning yanvar-sentabr oylarida yangi qurilish va rekonstruksiya hisobidan foydalanishga topshirilgan turar-joy va ijtimoiy soha obyektlari**

Obyekt turlari	Barcha manbalar hisobidan			
	Foydalanishga topshirildi		2023 yil yanvar-sentabrda foydalanishga topshirilgan	
	jami	shu jumladan: qishloq joylarda	jami	shu jumladan: qishloq joylarda
Uy-joy, umumiy maydoni ming kv.m	393,8	174,9	409,4	212,4
undan: yakka tartibdagi uy-joylar				
yakka tartibdagi uy-joylar namunaviy loyihalar bo'yicha shahar va qishloq joylarda	393,8	174,9	409,4	212,4
Umumiy ta'lim va maxsus maktablar, o'quvchilar soni			5 610	1 560
Suv tarmoqlari, km	107,4	89,6	970,3	878,6
Gaz tarmoqlari, km	16,4	8,3	26,4	8,8

2024 yilning yanvar-sentabr oylarida umumiy maydoni 393,8 ming kv. m bo'lgan 1 551 ta uy-joy (2023 yilning yanvar-sentabr oylariga nisbatan 96,2 %), shu jumladan qishloq joylarida 174,9 ming kv.m (82,3 %) maydonga ega 693 ta uy-joy foydalanishga topshirildi.

Kommunal qurilishda 107,4 km suv tarmoqlari (89,6 km qishloq joylarda) va 16,4 km gaz tarmoqlari (8,3 km qishloq joylarda) ishga tushirildi. Mos ravishda suv tarmoqlari 2023 yil yanvar-sentabr oylarida 970,3 km va (o'sish sur'ati 11,0 foiz), qishloq joylarda 878,6 km (o'sish sur'ati 10,1 foiz), gaz tarmoqlari 2023 yil yanvar-sentabr oylarida 26,4 km va (o'sish sur'ati 62,1 foiz), qishloq joylarda 8,8 km (o'sish sur'ati 94,3 foiz) ni tashkil qildi.

Suv tarmoqlari qurilishiga 120,3 mlrd. so'm, shundan aholi mablag'lari hisobidan 0,5 mlrd. so'm (1,0 %) va suv ta'minoti va kanalizatsiya tizimlarini rivojlantirish jamg'armasi mablag'lari hisobidan 119,8 mlrd. so'm (99,0 %) o'zlashtirildi.

Gaz tarmoqlari qurilishiga 0,3 mlrd. so'm, shundan aholi mablag'lari hisobidan 0,3 mlrd. so'm (umumiy hajmning 100,0%) o'zlashtirildi.

## Qurilish faoliyati

2024 yilning yanvar-sentabr oylarida 4 569,8 mlrd. soʻmlik qurilish ishlari bajarilib, oʻsish surʼati 2023 yilning mos davriga nisbatan 108,8 foizni tashkil etdi.

## Mulkchilik shakllari boʻyicha qurilish ishlari tarkibi,

mlrd. soʻmda

	yanvar-sentabr		
	2022 yil	2023 yil	2024 yil

<b>Qurilish ishlari hajmi</b>	<b>2 557,1</b>	<b>3 944,5</b>	<b>4 569,8</b>
-------------------------------	----------------	----------------	----------------

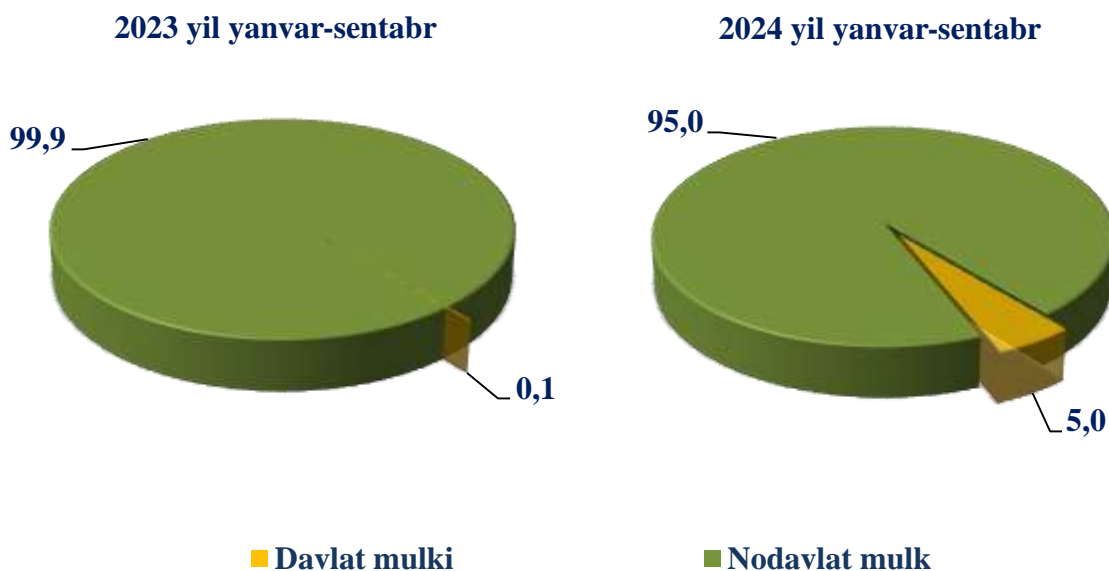
shu jumladan:

davlat	24,5	10,0	227,7
nodavlat	2 532,6	3 934,5	4 342,1

Mulkchilikning nodavlat shaklidagi qurilish tashkilotlari tomonidan 4 342,1 mlrd. soʻmlik qurilish ishlari bajarilgan boʻlib, jami qurilish ishlari hajmining 95,0 foizini tashkil qildi.



Mulkchilik shakllari boʻyicha qurilish tashkilotlarining oʻz kuchlari bilan bajargan qurilish ishlari taqsimoti (umumiy hajmga nisbatan % da)





### Xususiy tadbirkorlikni rivojlantirishni qo'llab-quvvatlash va rag'batlantirishga qaratilgan chora-tadbirlarni amalga oshirilishi

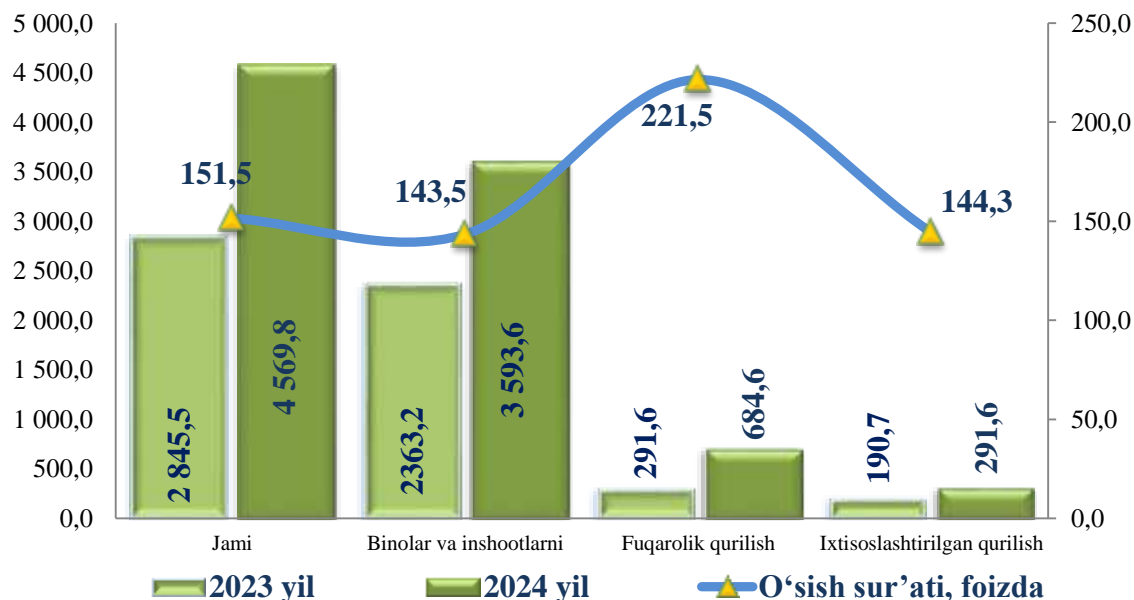
Qurilish ishlari umumiy hajmining 78,6 foizi binolar va inshootlarni qurish bo'yicha qurilish ishlari, 15,0 foizi fuqarolik qurilishi obyektlarini qurish bo'yicha qurilish ishlari va 6,4 foizi ixtisoslashtirilgan qurilish ishlariga to'g'ri keldi. Shu jumladan, umumiy hajmdan 81,7 foizi yangi qurilish, rekonstruksiya va kengaytirish hamda texnik jihatdan qayta jihozlash ishlariga to'g'ri keldi.

Hisobot davrida viloyat bo'yicha jami qurilish ishlari hajmi 4 342,0 mlrd. so'm nodavlat sektorining ulushi 95,0 foizni tashkil qildi.

Qurilish ishlari umumiy hajmining 81,7 foizi yangi qurilish, rekonstruksiya qilish, kengaytirish va korxonalarni texnik qayta qurollantirishga, 18,3 foizi esa, kapital, joriy ta'mirlashga va boshqa qurilish pudrat ishlariga to'g'ri keldi.



### 2024 yil yanvar-sentabr oylarida faoliyat turlari bo'yicha qurilish ishlari hajmi, mlrd. so'mda



Iqtisodiy faoliyat turlari bo'yicha qurilish ishlarining asosiy qismi qurilish loyihalarini ishlab chiqish, turar joy va yashash uchun mo'ljallangan binolar qurish hamda yashash uchun mo'ljallangan binolarni qurish bo'yicha amalga oshirilgan qurilish ishlaridan tashkil topdi. Ularning ulushi jami qurilish ishlari hajmida 78,6 foizni tashkil etdi va o'tgan yilning mos davridagi ko'rsatgichga nisbatan 4,5 foiz punktga kamaydi.





Iqtisodiy faoliyat turlari bo'yicha qurilish ishlari  
yanvar-sentabr

2023 yil

2024 yil

83,1 %



Bino va inshootlar  
qurilishi

78,6 %



Bino va inshootlar  
qurilishi

10,2 %



Fuqarolik obyektlar  
qurilishi

15,0 %



Fuqarolik obyektlar  
qurilishi

100,0  
%

6,7 %



Ixtisoslashgan  
inshootlar qurilishi

6,4 %



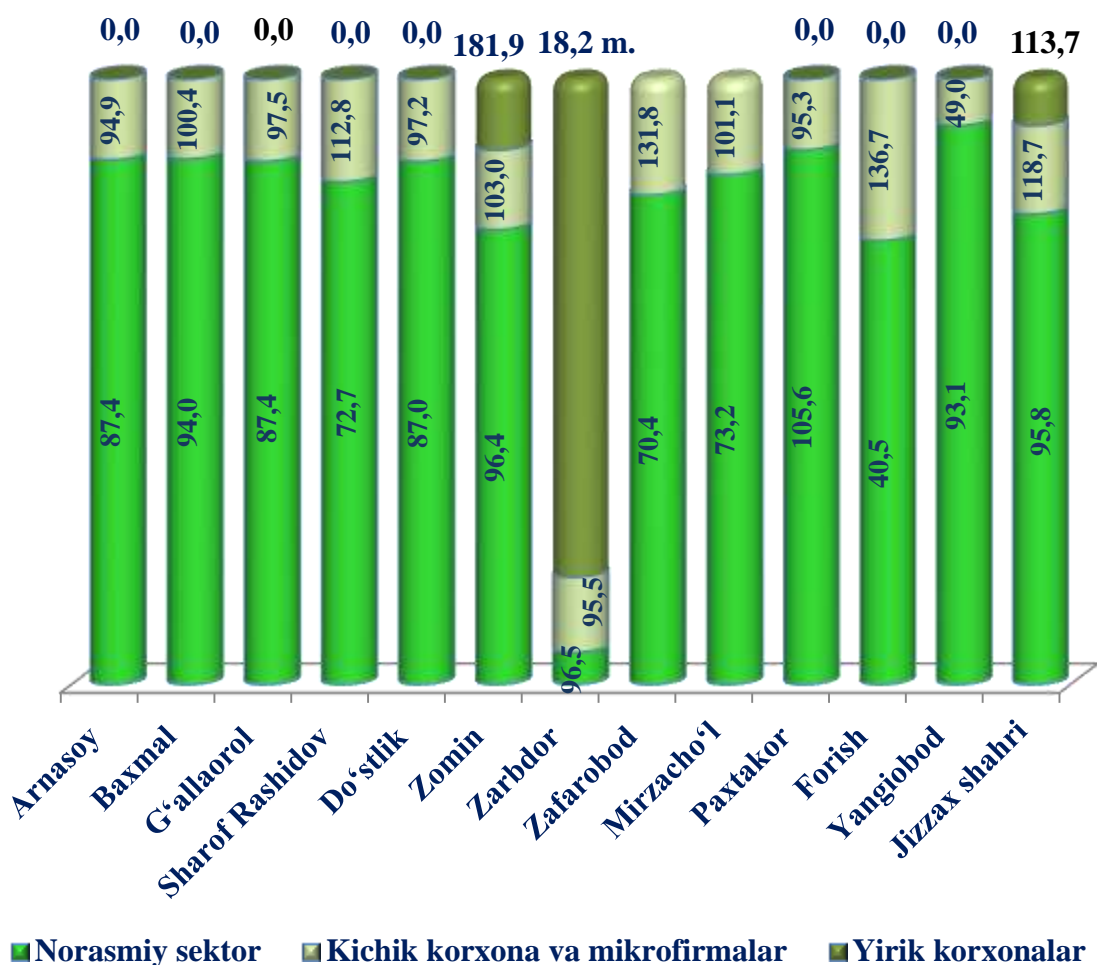
Ixtisoslashgan  
inshootlar qurilishi

Fuqarolik qurilishi obyektlarini qurish bo'yicha qurilish ishlari hajmi joriy davrda 15,0 foizni tashkil etib, o'tgan yilning mos davriga nisbatan 4,8 foiz punktga ko'paydi.

Ixtisoslashtirilgan qurilish ishlari hissasiga 6,4 foizi to'g'ri kelib, o'tgan yildagi ko'rsatgichga nisbatan 0,3 foiz punktga kamaydi.



2024 yil yanvar-sentabr oylarida tuman(shahar)lar kesimida qurilish ishlarining korxonalar toifasi bo'yicha o'tgan yilga nisbatan foizda



Yirik pudrat korxonalari tomonidan bajarilgan qurilish ishlari o'tgan yilga nisbatan 165,7 foizni tashkil etdi. Viloyatda qurilish ishlarining asosiy qismi kichik korxona va mikrofirmalar tomonidan bajarilib, jami qurilish ishlarining 63,9 foizini tashkil etdi, norasmiy sektor ulushi esa 25,5 foizni tashkil qildi.