

### III. QISHLOQ, O‘RMON VA BALIQCHILIK XO‘JALIGI



2024- yilning yanvar-sentabr oylarida qishloq, o‘rmon va baliqchilik xo‘jaligi mahsulot (xizmatlar) larining umumiy hajmi 20 222,0 mlrd. so‘mni yoki 2023 yilning shu davriga nisbatan 1,2 foizga o‘ydi, shu jumladan dehqonchilik va chorvachilik hamda ushbu sohalarda ko‘rsatilgan xizmatlar 19 765,6 mlrd. so‘mni (101,2 %), ovchilik sohasida ko‘rsatilgan xizmatlar 0,2 mlrd. so‘mni (100,9 %), o‘rmon xo‘jaligida 253,1 mlrd. so‘mni (103,6 %), baliqchilik xo‘jaligida 203,1 mlrd. so‘mni (101,5 %) tashkil qildi. Qishloq, o‘rmon va baliqchilik xo‘jaligi mahsulot (xizmatlar)lari hajmining o‘ishi asosan dehqonchilik va chorvachilik, ovchilik va ushbu sohada ko‘rsatilgan xizmatlar hajmining sezilarli darajada ortishi bilan bog‘liqdir.

Xususan, yuqori o‘ish sur‘atlari G‘allaorol (105,2 %), Baxmal (104,9 %), Yangibod (103,0 %) va Forish (102,3 %) tumanlarida kuzatildi. O‘z navbatida Do‘stlik (93,5 %) va Mirzacho‘l tumanida (96,5 %) nisbatan past o‘ish sur‘atlari kuzatildi.



#### 2024- yilning yanvar-sentabr oylarida ishlab chiqarilgan qishloq xo‘jaligi mahsulotlarining xo‘jalik toifalari bo‘yicha taqsimlanishi

Dehqon va  
tomorqa  
xo‘jaliklari;  
70,8%



Qishloq  
xo‘jaligi  
korxonalari;  
4,2%

Fermer  
xo‘jaliklari;  
25,0%

Ishlab chiqarilgan qishloq xo‘jaligi mahsulotlarining tarkibiy tuzilishida eng yuqori ulush dehqon va tomorqa xo‘jaliklari hissasiga to‘g‘ri keldi (umumiy hajmga nisbatan 70,8 foiz).

**Dehqonchilik.** 2024- yilning yanvar-sentabr oylarida ishlab chiqarilgan dehqonchilik mahsulotlarining hajmi 6 902,3 mlrd. so‘mni yoki 2023- yilning shu davriga nisbatan o‘ish sur‘ati 93,4 foizni, ishlab chiqarilgan qishloq xo‘jaligi mahsulotlarining umumiy hajmida ulushi 35,2 foizni tashkil qildi.

**Hosilni yig'ib olish.** Hisobot davrida barcha toifadagi xo'jaliklarda 616 676,0 tonna (o'tgan yilga nisbatan 104,8 %) jami don, 545 603 tonna (104,5 %) boshqoli don, 473 329 tonna (105,5 %) bug'doy, 34 195 tonna (112,5 %) makkajo'xori, 60 974 tonna (111,3 %) kartoshka, 322 760 tonna (104,5 %) sabzavotlar, 206 575 tonna (104,1 %) oziqbop poliz, 69 008 tonna (104,9 %) mevalar va rezavorlar, 21 737 tonna (103,2 %) uzum yig'ib olindi.



**2024- yilning yanvar-sentabr oylarida xo'jalik toifalari bo'yicha asosiy turdagi dehqonchilik mahsulotlarini ishlab chiqarish**



	Barcha toifadagi xo'jaliklar		Shu jumladan:					
			Fermar xo'jaliklari		Dehqon va tomorqa xo'jaliklari		Qishloq xo'jaligi faoliyatini amalga oshiruvchi tashkilotlar	
	tonna	o'sish sur'ati, foizda	tonna	o'sish sur'ati, foizda	tonna	o'sish sur'ati, foizda	tonna	o'sish sur'ati, foizda
Don jami	616 676	104,8	552 622	107,0	16 292	108,3	47 762	83,7
Boshqoli don	545 603	104,5	493 403	106,2	10 296	102,4	41 904	88,0
shundan: bug'doy	473 329	105,5	436 107	107,8	6 658	102,9	30 564	81,2
makkajo'xori don uchun	34 195	112,5	27 602	130,0	5 237	113,7	1 356	29,8
Kartoshka	60 974	111,3	24 456	126,7	36 201	102,8	317	119,6
Sabzavotlar- jami	322 760	104,5	125 567	103,2	189 551	105,4	7 642	106,2
Poliz – jami	206 575	104,1	96 711	110,9	86 155	104,0	23 709	83,6
Mevalar va rezavorlar- jami	69 008	104,9	26 278	98,6	39 143	103,1	3 587	3,2 m.
Tokzorlar	21 737	103,2	6 655	103,1	14 885	104,3	197	59,7



2024 yilning yanvar-sentabr oylarida hududlar kesimida asosiy turdagi dehqonchilik mahsulotlarini ishlab chiqarish




### HUDUDLAR BO'YICHA DON YETISHTIRISH

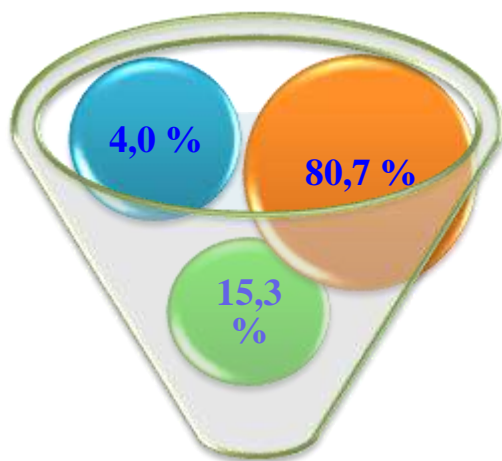




### HUDUDLAR BO'YICHA MAKKAJO'XORI, DON UCHUN YETISHTIRISH



### Yetishtirilgan mahsulotning xo'jalik toifalari bo'yicha taqsimlanishi




Makkajo'xori don yetishtirishning eng katta hajmi 34,2 ming tonna yoki umumiy yetishtirish hajmidan 80,7 foizi fermer xo'jaliklarida qayd etildi.

Eng kam hajm 1,4 ming tonna yoki umumiy yetishtirish hajmidan 4,0 foizi qishloq xo'jaliklari tashkilotlarida kuzatildi.

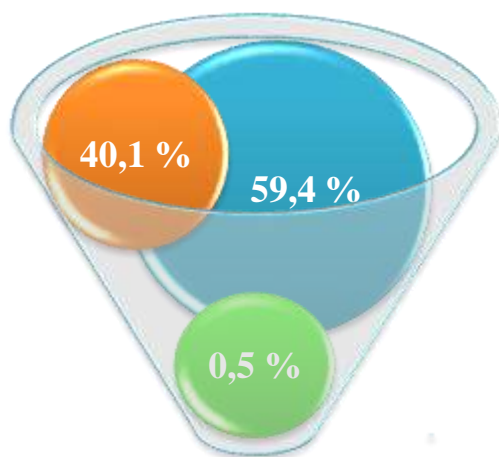
2024 yilning yanvar-sentabr oylarida o'tgan yilning mos davriga nisbatan, fermer xo'jaliklarida 30,0 foiz, dehqon va tomorqa xo'jaliklarida 13,7 foizga o'sish kuzatildi.



## HUDUDLAR BO'YICHA KARTOSHKA YETISHTIRISH



### Yetishtirilgan mahsulotning xo'jalik toifalari bo'yicha taqsimlanishi



Kartoshka yetishtirishning eng katta hajmi 36,2 ming tonna yoki umumiy yetishtirish hajmidan 59,4 foizi dehqon va tomorqa xo'jaliklarida qayd etildi.


Eng kam hajm 0,3 ming tonna yoki umumiy yetishtirish hajmidan 0,5 foizi qishloq xo'jaligi faoliyatini amalga oshiruvchi tashkilotlar tomonidan kuzatildi.

2024 yilning yanvar-sentabr oylarida o'tgan yilga nisbatan, fermer xo'jaliklarida 26,7 foiz, dehqon va tomorqa xo'jaliklarida 2,8 foizga o'sish kuzatildi.

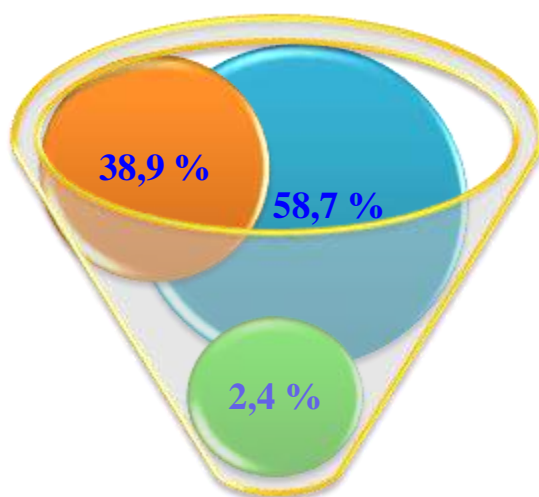




### HUDUDLAR BO'YICHA SABZAVOTLAR YETISHTIRISH



### Yetishtirilgan mahsulotning xo'jalik toifalari bo'yicha taqsimlanishi



Savzavotlar yetishtirishning eng katta hajmi 189,6 ming t. yoki umumiy yetishtirish hajmidan 58,7 foizi dehqon va tomorqa xo'jaliklarida qayd etildi.

Eng kam hajm 7,6 ming t. yoki umumiy yetishtirish hajmidan 2,4 foizi qishloq xo'jaligi korxonalarida kuzatildi.

2024 yilning yanvar-sentabr oylarida o'tgan yilga nisbatan, fermer xo'jaliklarida 3,2 foizga, dehqon va tomorqa xo'jaliklarida 5,4 foizga o'sish kuzatildi.

**Chorvachilik.** Chorvachilik sohasining imkoniyatlarini oshirishga qaratilgan chora-tadbirlarning izchillik bilan amalga oshirilishi hamda davlat tomonidan ko'rsatilayotgan tizimli qo'llab-quvvatlashlar natijasida qoramollar bosh sonining o'sishiga, ichki iste'mol bozorlarining chorvachilik mahsulotlari bilan to'yinishiga imkon yaratildi.

2024- yilning yanvar-sentabr oylarida 12 693,0 mlrd. so'mlik chorvachilik mahsulotlari ishlab chiqarilib, o'sish sur'ati 2023- yilning shu davriga nisbatan 106,0 foizni tashkil qildi. Ishlab chiqarilgan qishloq xo'jaligi mahsulotlarining umumiy hajmida chorvachilik mahsulotlarining ulushi 64,8 foizni tashkil etdi.

2024- yilning 1-oktabr holatiga viloyatdagi yirik shoxli qoramollar bosh soni 977,4 mingtani (o'sish sur'ati 101,9 %), shu jumladan sigirlar bosh soni 279,1 mingtani (101,6 %), qo'y va echkilar bosh soni 2 427,5 mingtani (103,3 %), otlar bosh soni 31,3 mingtani (102,1 %) va parrandalar bosh soni 38 983,7 mingtani (92,4 %) tashkil qildi.



### 2024- yil 1-oktabr holatiga xo'jalik toifalari bo'yicha chorva mollari va parrandalar bosh soni

	Barcha toifadagi xo'jaliklar		Shu jumladan:					
			Ferma xo'jaliklari		Dehqon va tomorqa xo'jaliklari		Qishloq xo'jaligi faoliyatini amalga oshiruvchi tashkilotlar	
	bosh soni	o'sish sur'ati, foizda	bosh soni	o'sish sur'ati, foizda	bosh soni	o'sish sur'ati, foizda	bosh soni	o'sish sur'ati, foizda
Yirik shoxli qoramollar	977 454,0	101,9	63 158	104,9	876 873	101,5	37 423	105,1
Sigirlar	27 9148	101,6	20 644	115,3	244 057	100,4	14 447	104,9
Qo'y va echkilar	242 7552	103,3	450 917	103,4	1 592 565	100,2	384 070	118,1
Otlar	3 1282	102,1	7 957	102,2	17 809	100,6	5 516	107,4
Parrandalar	389 8370	92,4	304 162	93,4	1 882 214	102,7	1 711 994	83,1

Umumiy bosh soniga nisbatan dehqon va tomorqa xo'jaliklarida yirik shoxli qoramollarning ulushi 89,7 foizni, fermer xo'jaliklarida 6,5 foizni tashkil etdi, sigirlar mos ravishda 87,4 va 7,4 foizni, qo'ylar va echkilar 65,6 va 18,6 foizni, parrandalar 48,3 va 7,8 foizni tashkil qildi.



### HUDUDLAR BO'YICHA YIRIK SHOXLI QORAMOLLAR YETISHTIRISH

Yirik shoxli qoramollar umumiy bosh sonining eng katta ulushi G'allarol tumaniga (17,5 %) to'g'ri keldi. Shuningdek, yuqori ulush Baxmal (17,1 %) va Zomin (12,8 %) tumanlarida qayd etildi.

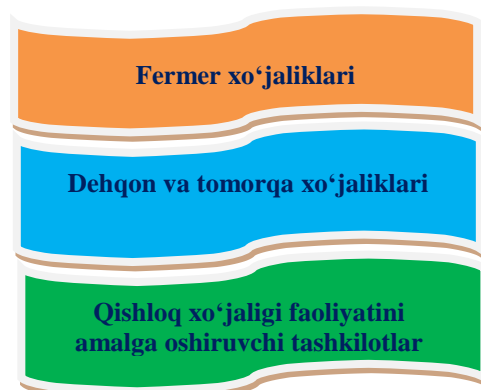
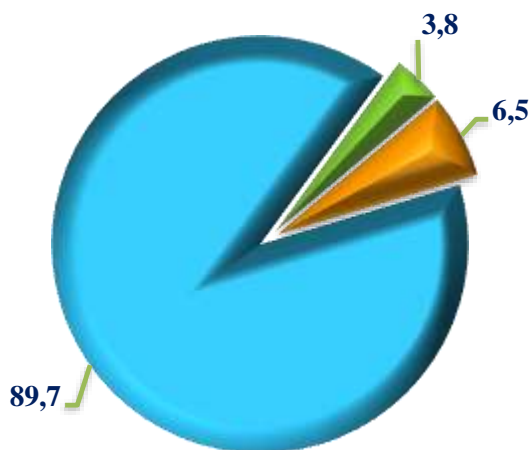
Shu bilan birga, yirik shoxli qoramollar umumiy bosh sonidagi eng past ulush Jizzax shahri (1,4 %) va Do'stlik tumani (4,1 %) da kuzatildi.

Boshqa hududlar bilan taqqoslaganda, 2023- yil yanvar-sentabrda nisbatan eng yuqori o'sish sur'atlari G'allarol (103,6 %) va Baxmal (103,6 %) tumanlarida qayd etildi.

Soni (ming bosh)

Jizzax sh.	13,7
Do'stlik	39,7
Zafarobod	42,6
Mirzacho'l	43,2
Yangiobod	44,0
Arnasoy	47,4
Paxtakor	55,5
Forish	70,2
Zarbdor	71,0
Sh.Rashidov	86,3
Zomin	125,0
Baxmal	167,4
G'allaorol	171,4

### Jami bosh sonining xo'jalik toifalari bo'yicha taqsimlanishi



2024- yilning 1-oktabr holatiga ko'ra, barcha toifadagi xo'jaliklarda:

- yirik shoxli qoramollarning umumiy bosh soni 977,5 mingtaga etdi.
- yirik shoxli qoramollar bosh soni 2023- yil 1-oktabrga nisbatan 18,2 mingtaga (1,9 %) ko'paydi.
- yirik shoxli qoramollar bosh sonining 89,7 foizi dehqon va tomorqa xo'jaliklari hissasiga to'g'ri keldi.

2024- yilning yanvar-sentabr oylarida o'tgan yilga nisbatan fermer xo'jaliklarida 4,9 foiz, dehqon va tomorqa xo'jaliklarida 5,1 foizga o'sish kuzatildi.





## HUDUDLAR BO'YICHA SIGIRLAR YETISHTIRISH

Soni (ming bosh)

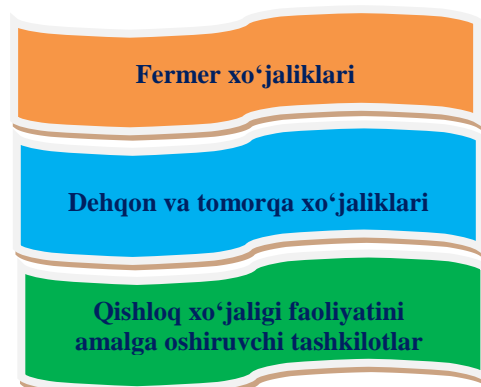
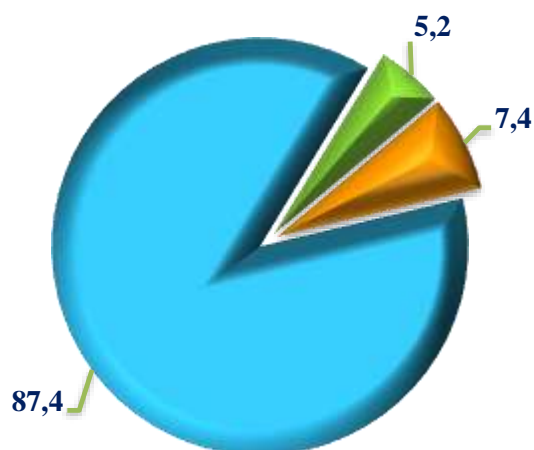
Sigirlar umumiy bosh sonining eng katta ulushi Baxmal tumaniga (16,6 %) to'g'ri keldi. Shuningdek, yuqori ulush G'allaorol (14,7 %) va Zomin (13,7 %) tumanlarida qayd etildi.

Shu bilan birga, sigirlarning umumiy bosh sonidagi eng past ulush Jizzax shahri (1,4 %) va Mirzacho'l tumanida (4,1 %) kuzatildi.

Boshqa hududlar bilan taqqoslaganda, 2023 yilning yanvar-sentabriga nisbatan eng yuqori o'sish sur'atlari Arnasoy tumani (104,5 %) va Zarbdor tumanida (104,5 %) qayd etildi.

Jizzax sh.	4,0
Mirzacho'l	11,5
Zafarobod	12,2
Arnasoy	13,6
Paxtakor	14,7
Do'stlik	14,8
Yangiobod	16,5
Forish	19,7
Zarbdor	20,5
Sh.Rashidov	25,9
Zomin	38,3
G'allaorol	41,0
Baxmal	46,4

### Sigirlar jami bosh sonining xo'jalik toifalari bo'yicha taqsimlanishi



2024- yilning 1-oktabr holatiga ko'ra, barcha toifadagi xo'jaliklarda:

- sigirlarning umumiy boshsoni 279,1 mingtaga yetdi.
- sigirlar bosh soni 2023- yil 1-oktabrga nisbatan 4,4 mingtaga (1,6 %) ko'paydi.
- sigirlar bosh sonining 87,4 foizi dehqon va tomorqa xo'jaliklariga to'g'ri keldi.

2024- yilning yanvar-sentabr oylarida o'tgan yilga nisbatan fermer xo'jaliklarida 15,3 foizga o'sish kuzatildi.



### HUDUDLAR BO'YICHA QO'YLAR VA ECHKILAR YETISHTIRISH

Qo'y va echkilar umumiy bosh sonining eng katta ulushi Forish tumaniga (35,2 %) to'g'ri keldi. Shuningdek, yuqori ulush G'allaorol (13,3 %) va Baxmal (12,7 %) tumanlarida qayd etildi.

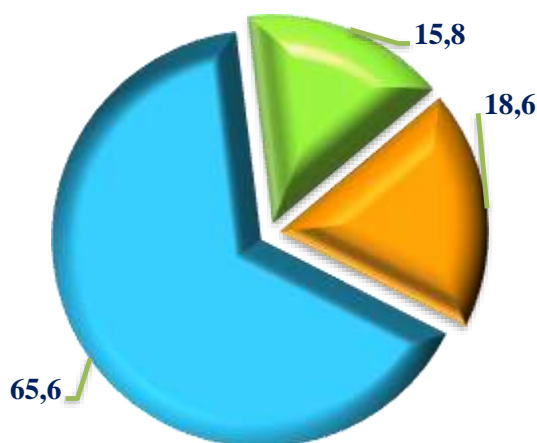
Shu bilan birga, qo'y va echkilar umumiy bosh sonidagi eng past ulush Arnasoy tumani (1,3 %) va Jizzax shahrida (1,7 %) kuzatildi.

Boshqa hududlar bilan taqqoslaganda, 2023 yilning yanvar-sentabriga nisbatan eng yuqori o'sish sur'atlari Arnasoy (11,6 %) va Forish tumanlarida (6,2 %) qayd etildi.

Soni (ming bosh)

Arnasoy	32,3
Jizzax sh.	42,2
Do'stlik	44,7
Paxtakor	51,6
Mirzacho'l	76,0
Zarbdor	80,2
Yangiobod	111,2
Zafarobod	119,2
Sh.Rashidov	179,0
Zomin	209,5
Baxmal	308,3
G'allaorol	321,4
Forish	852,0

### Qo'ylar jami bosh sonining xo'jalik toifalari bo'yicha taqsimlanishi



2024- yilning 1-oktabr holatiga ko'ra, barcha toifadagi xo'jaliklarda:

- qo'y va echkilar umumiy boshsoni 2 427,6 mingtaga etdi.
- qo'y va echkilar bosh soni 2023- yilning 1-oktabriga nisbatan 76,4 mingtaga (3,3 %) ko'paydi.
- qo'y va echkilar bosh sonining 65,6 foizi dehqon va tomorqa xo'jaliklari hissasiga to'g'ri keldi.

2024- yilning yanvar-sentabr oylarida o'tgan yilga nisbatan fermer xo'jaliklarida 3,4 foizga o'sish kuzatildi.



## HUDUDLAR BO'YICHA PARRANDALAR YETISHTIRISH

Soni (ming bosh)

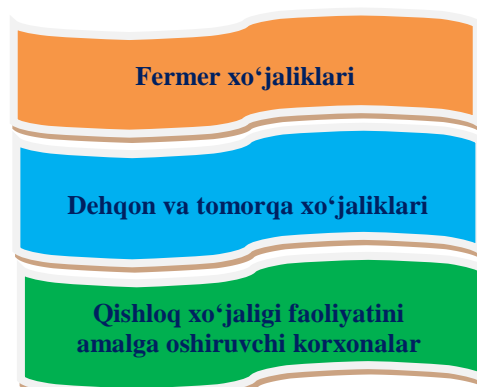
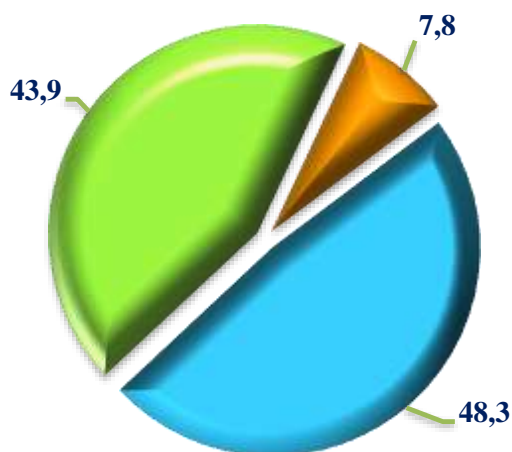
Parrandalar umumiy bosh sonining eng katta ulushi G'allaorol tumani hissasiga (31,8 %) to'g'ri keldi. Shuningdek, yuqori ulush Zomin (10,9 %) va Sharof Rashidov (10,7 %) tumanlarida qayd etildi.

Shu bilan birga, parrandalar umumiy bosh sonidagi eng past ulush Yangiobod (1,3 %) va Do'stlik (1,7 %) tumanlarida kuzatildi.

Boshqa hududlar bilan taqqoslaganda, 2023 yilning yanvar-sentabriga nisbatan eng yuqori o'sish sur'ati Zomin tumanida (121,6 %) qayd etildi.

Yangiobod	50,0
Do'stlik	65,1
Arnasoy	85,4
Forish	138,7
Mirzacho'l	187,8
Paxtakor	191,8
Jizzax sh.	211,1
Baxmal	214,6
Zarbdor	286,7
Zafarobod	389,6
Sh.Rashidov	415,9
Zomin	423,4
G'allaorol	1238,3

### Parrandalar jami bosh sonining xo'jalik toifalari bo'yicha taqsimlanishi



2024- yilning 1-oktabr holatiga ko'ra, barcha toifadagi xo'jaliklarda:

- Parrandalarning umumiy bosh soni 3 898,4 mingtani tashkil qildi.
- Parrandalar bosh soni 2023- yil 1-oktabrga nisbatan 320,1 mingtaga (92,4 %) kamaydi.
- Parrandalar bosh sonining 48,3 foizi dehqon va tomorqa xo'jaliklari hissasiga to'g'ri keldi.

2024- yilning yanvar-sentabr oylarida o'tgan yilga nisbatan fermer xo'jaliklarida 6,6 foizga kamayish kuzatildi.



## HUDUDLAR BO'YICHA OTLAR YETISHTIRISH

Soni (ming bosh)

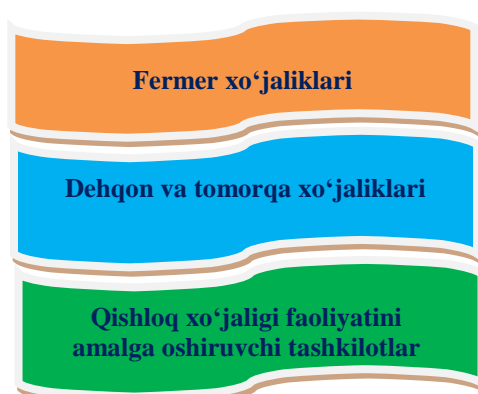
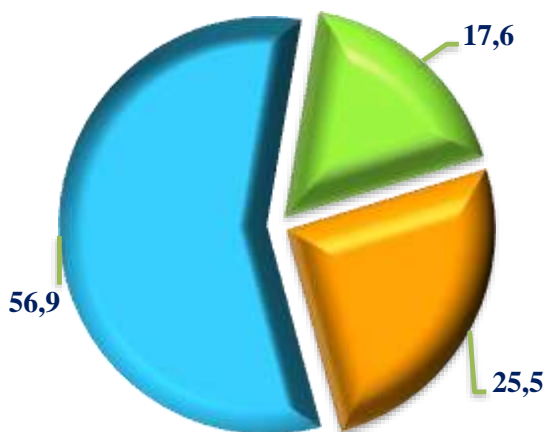
Otlar umumiy bosh sonining eng katta ulushi Forish tumani hissasiga (29,1 %) to'g'ri keldi. Shuningdek, yuqori ulush Sharof Rashidov (14,5 %) va Baxmal (10,9 %) tumanlarida qayd etildi.

Shu bilan birga, otlarning umumiy bosh sonidagi eng past ulush Jizzax shahri (0,6 %) va Do'stlik tumanida (0,8 %) kuzatildi.

Boshqa hududlar bilan taqqoslaganda, 2023 yil yanvar-sentabrga nisbatan eng yuqori o'sish sur'atlari Arnasoy tumani (179,3 %) va Jizzax shahrida (129,6 %) qayd etildi.

Jizzax sh.	0,2
Do'stlik	0,2
Paxtakor	0,6
Yangiobod	0,7
Arnasoy	0,7
Mirzacho'l	1,8
Zafarobod	1,8
Zarbdor	2,5
Zomin	2,8
G'allaorol	2,9
Baxmal	3,4
Sh.Rashidov	4,6
Forish	9,1

### Otlar jami bosh sonining xo'jalik toifalari bo'yicha taqsimlanishi



2024- yilning 1-oktabr holatiga ko'ra, barcha toifadagi xo'jaliklarda:

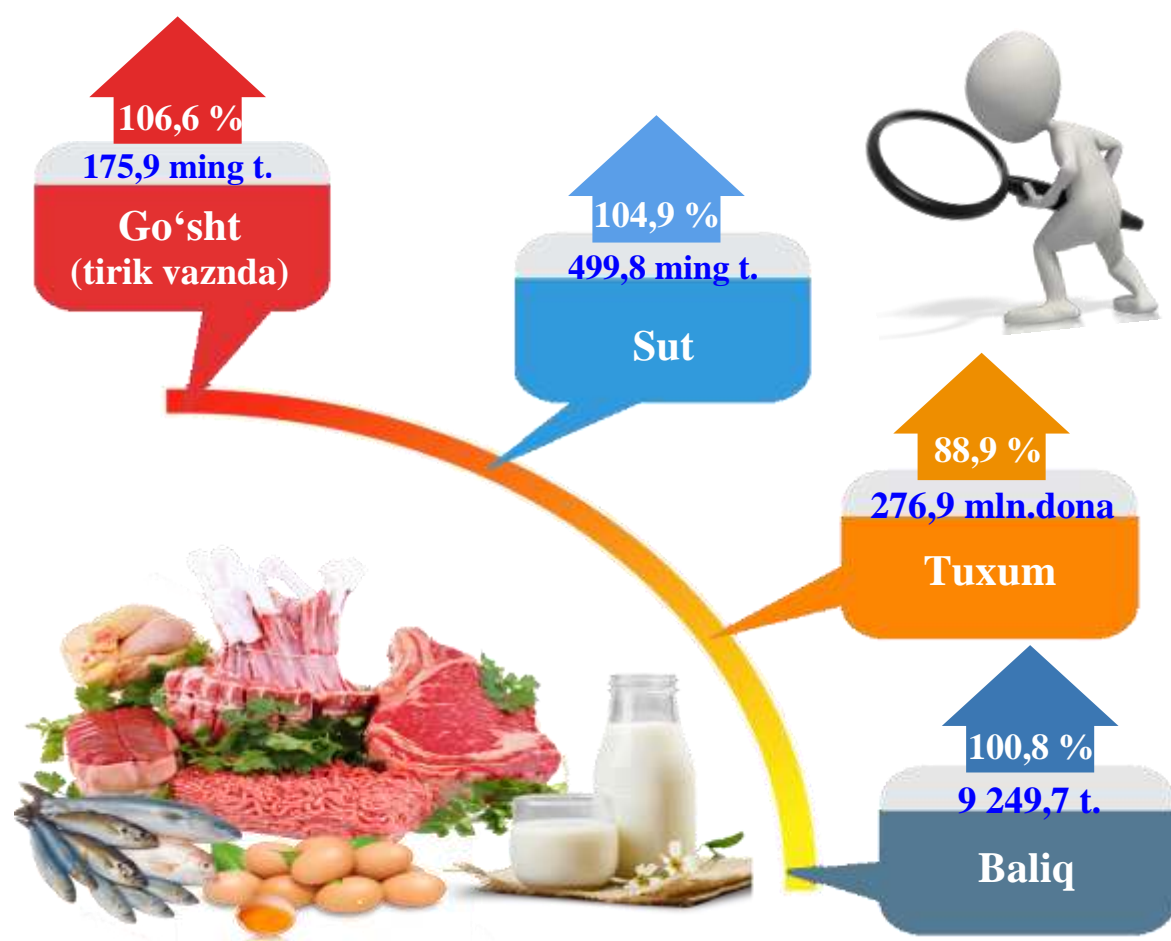
- Otlarning umumiy bosh soni 31,3 mingtaga etdi.
- Otlar bosh soni 2023- yil 1-oktabrga nisbatan 654,0 boshga (2,1 %) ko'paydi.
- Otlar bosh sonining 56,9 foizi dehqon va tomorqa xo'jaliklariga to'g'ri keldi.

2024- yilning yanvar-sentabr oylarida o'tgan yilga nisbatan fermer xo'jaliklarida 2,2 foizga o'sish kuzatildi.



## CHORVACHILIK MAHSULOTLARI

2024- yilning yanvar-sentabr oylarida chorvachilik mahsulotlarini yetishtirish hajmi 12 693,0 mlrd. so'mni yoki 2023- yilning mos davriga nisbatan o'sish sura'ti 106,0 foizni tashkil qildi. Jami yetishtirilgan qishloq xo'jaligi mahsulotlarining umumiy hajmida chorvachilik mahsulotlarining ulushi 64,8 foizni tashkil etdi.



Chorvachilik sohasining ichki imkoniyatlarini oshirish bo'yicha chora-tadbirlarning izchil amalga oshirib borilayotganligi, shuningdek, ularga davlat tomonidan tizimli ko'mak ko'rsatib kelinayotganligi chorva mollari va parrandalari bosh sonining ko'payishiga, ichki iste'mol bozorlarini chorvachilik mahsulotlari bilan to'ldirishga imkon yaratdi.



2024- yilning yanvar-sentabr oylarida barcha toifadagi xo'jaliklarda tirik vaznda 175,9 ming tonna go'sht (2023- yilning yanvar-sentabriga nisbatan 6,6 foizga o'sdi), 499,8 ming tonna sut (4,9 %), 276,9 mln. dona tuxum (-11,1 %) va 3 876 dona qorako'l teri (1,0 %) yetishtirilib, 9 249,7 tonna baliq (0,8 %) ovlandi.

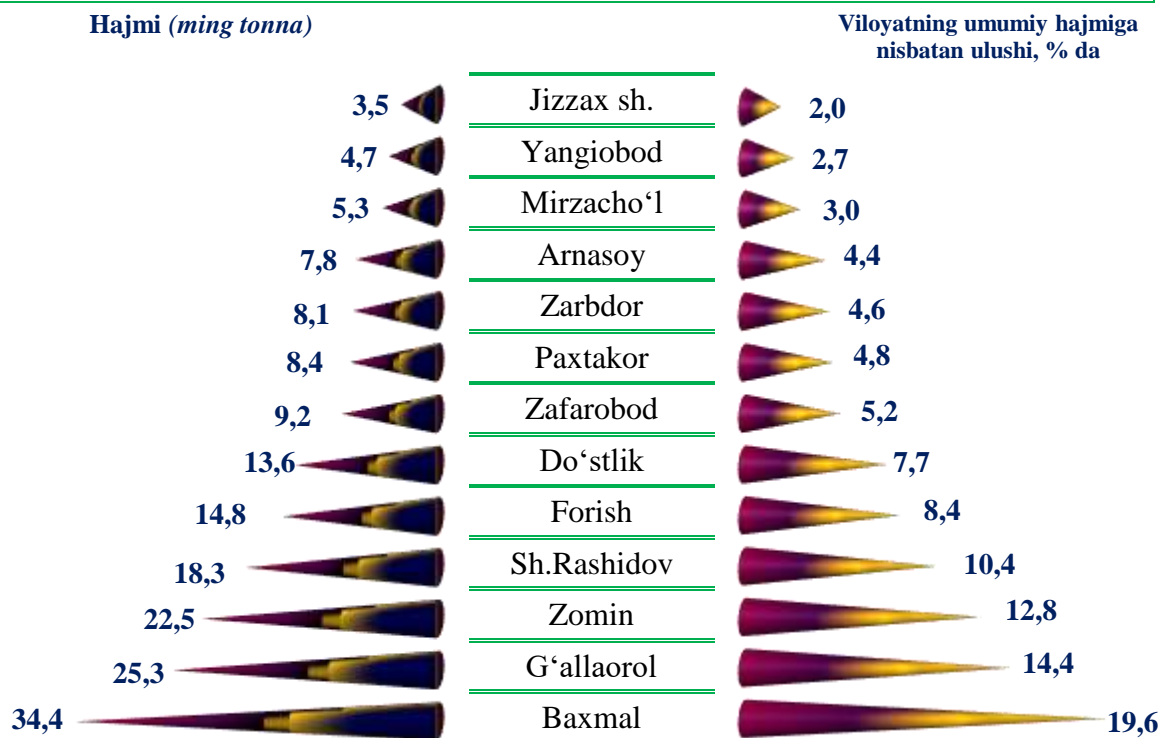


**2024- yilning yanvar-sentabr oylarida xo'jalik toifalari bo'yicha asosiy turdagi chorvachilik mahsulotlarini ishlab chiqarish**

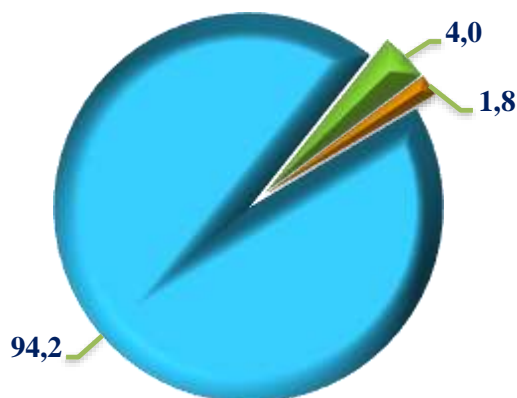
	Barcha toifadagi xo'jaliklar		Shu jumladan:					
			Ferma xo'jaliklari		Dehqon va tomorqa xo'jaliklari		Qishloq xo'jaligi faoliyatini amalga oshiruvchi tashkilotlar	
	tonna	o'sish sur'ati, foizda	tonna	o'sish sur'ati, foizda	tonna	o'sish sur'ati, foizda	tonna	o'sish sur'ati, foizda
Go'sht, tirik vaznda, tonna	175 865,0	106,6	3 140,0	106,6	165 642,0	106,1	7 083,0	118,0
Sut, ming tonna	499 815,0	104,9	13 279,0	115,8	482 809,0	105,0	3 727,0	67,9
Tuxum, ming dona	276 915,0	88,9	20 100,0	134,6	150 940,0	100,2	105 875,0	72,5
Qorako'l teri, dona	3 876,0	101,0	2 539,0	92,4	106,0	110,4	1 231,0	123,7
Ovlangan baliq tonna	9 249,7	100,8	724,0	60,7	2 008,1	102,6	6 517,6	108,2



### HUDUDLAR BO'YICHA GO'SHT YETISHTIRISH



### Jami go'sht yetishtirishning xo'jalik toifalari bo'yicha taqsimlanishi



2024- yilning yanvar-sentabr oylarida go'sht yetishtirish to'g'risidagi ma'lumotlarning xo'jalik toifalari bo'yicha tahlil natijalariga ko'ra, go'sht yetishtirishning eng katta hajmi 165,6 ming tonna yoki umumiy yetishtirish hajmidan 94,2 foizi dehqon va tomorqa xo'jaliklarida qayd etilganligini ta'kidlash lozim.

Ko'rsatib o'tilgan davrlarda, go'sht yetishtirishning eng kam hajmi 3,1 ming tonna yoki umumiy yetishtirish hajmidan 1,8 foizi fermer xo'jaliklarida kuzatildi.

2023- yilning mos davri bilan solishtirganda, 2024- yil yanvar-sentabrda fermer xo'jaliklarida 6,6 foizga, dehqon va tomorqa xo'jaliklarida 6,1 foizga, qishloq xo'jaligi faoliyatini amalga oshiruvchi tashkilotlarda 18,0 foizga o'sish kuzatildi.

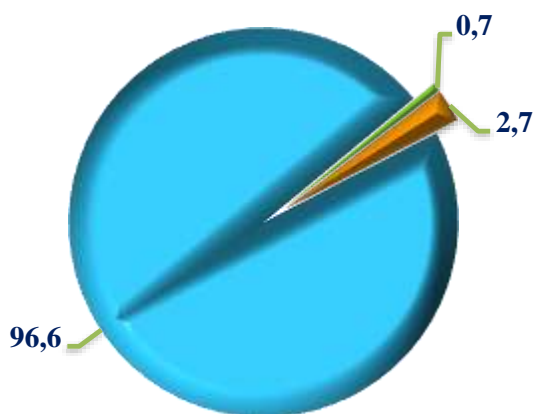


## HUDUDLAR BO'YICHA SUT YETISHTIRISH

Hajmi (ming tonna)

Viloyatning umumiy hajmga  
nisbatan ulushi, % da

### Jami sut yetishtirishning xo'jalik toifalari bo'yicha taqsimlanishi



2024- yilning yanvar-sentabr oylarida sut yetishtirish to'g'risidagi ma'lumotlarning xo'jalik toifalari bo'yicha tahlil natijalariga ko'ra, sut yetishtirishning eng katta hajmi 482,8 ming tonna yoki umumiy yetishtirish hajmidan 96,6 foizi dehqon va tomorqa xo'jaliklarida qayd etildi.

Ko'rsatib o'tilgan davrda, sut yetishtirishning eng kam hajmi 3,7 ming tonna yoki umumiy yetishtirish hajmidan 0,7 foizi qishloq xo'jaligi faoliyatini amalga oshiruvchi tashkilotlarda kuzatildi.

2023- yilning mos davri bilan solishtirganda, 2024- yil yanvar-sentabrda fermer xo'jaliklarida 15,8 foiz o'sish, dehqon va tomorqa xo'jaliklarida 5,0 foiz o'sish, qishloq xo'jaligi faoliyatini amalga oshiruvchi tashkilotlarda 32,1 foiz kamayish kuzatildi.

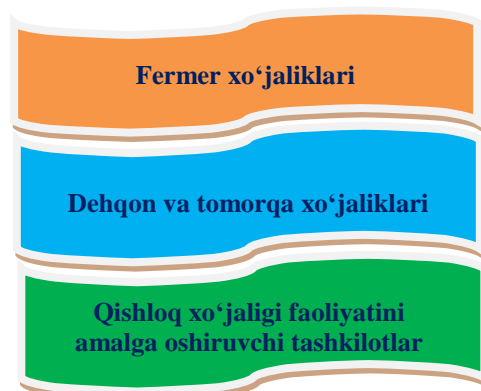
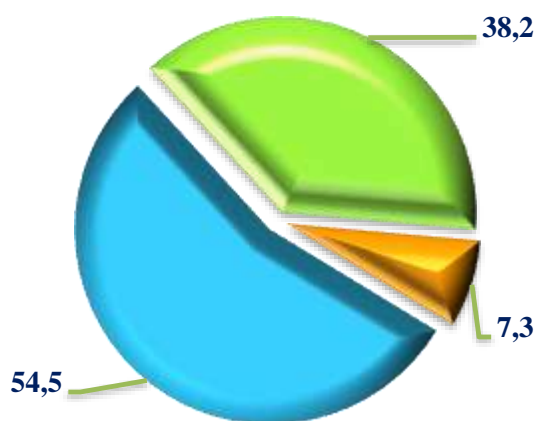


### HUDUDLAR BO'YICHA TUXUM YETISHTIRISH

Hajmi (mln. dona)

Viloyatning umumiy hajmiga  
nisbatan ulushi, % da

### Jami tuxum yetishtirishning xo'jalik toifalari bo'yicha taqsimlanishi



2024 yilning yanvar-sentabr oylarida tuxum yetishtirish to'g'risidagi ma'lumotlarning xo'jalik toifalari bo'yicha tahlil natijalariga ko'ra, tuxum yetishtirishning eng katta hajmi 150,9 mln. dona yoki umumiy yetishtirish hajmidan 54,5 foizi dehqon va tomorqa xo'jaliklarida qayd etilganligini ta'kidlash lozim.

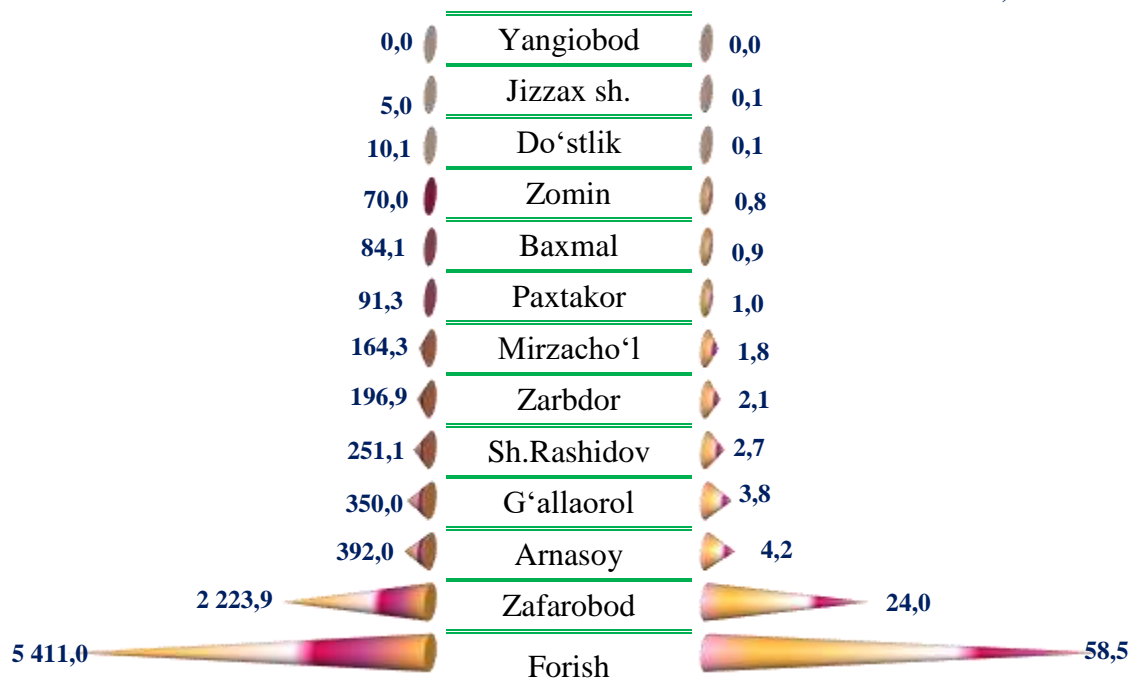
Ko'rsatib o'tilgan davrlarda tuxum yetishtirishning eng kam hajmi 20,1 mln. dona yoki umumiy yetishtirish hajmidan 7,3 foizi fermer xo'jaliklarida kuzatildi.

2023- yilning mos davri bilan solishtirganda, 2024- yil yanvar-sentabrda fermer xo'jaliklarida 34,6 foiz, dehqon va tomorqa xo'jaliklarida 0,2 foiz o'sish, qishloq xo'jaligi faoliyatini amalga oshiruvchi tashkilotlarda 27,5 foiz kamayish kuzatildi.

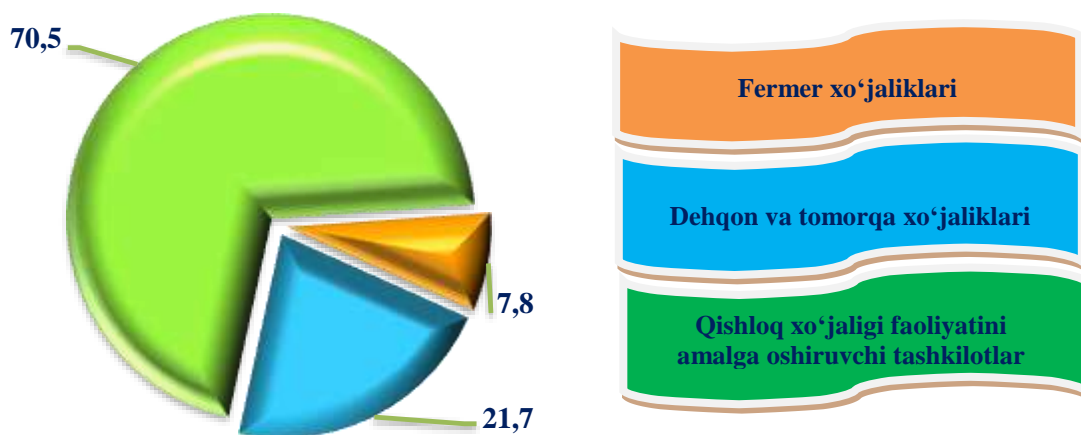


### HUDUDLAR BO'YICHA BALIQ YETISHTIRISH

Hajmi (tonna)

Viloyatning umumiy hajmiga  
nisbatan ulushi, % da

### Jami baliq yetishtirishning xo'jalik toifalari bo'yicha taqsimlanishi



2024- yilning yanvar-sentabr oylarida baliq yetishtirish to'g'risidagi ma'lumotlarning xo'jalik toifalari bo'yicha tahlil natijalariga ko'ra, baliq yetishtirishning eng katta hajmi 6 517,6 tonna yoki umumiy yetishtirish hajmidan 70,5 foizi qishloq xo'jaligi faoliyatini amalga oshiruvchi tashkilotlarda qayd etildi.

2023- yilning mos davri bilan solishtirganda, 2024- yil yanvar-sentabrida fermer xo'jaliklarida 39,3 foiz kamayish, dehqon va tomorqa xo'jaliklarida 2,6 foiz o'sish, qishloq xo'jaligi faoliyatini amalga oshiruvchi tashkilotlarda 8,2 foiz o'sish kuzatildi.