

V. XIZMATLAR



Xizmatlar sohasini rivojlantirish ijtimoiy yo‘naltirilgan bozor iqtisodiyotini shakllantirishning eng muhim shartlaridan biri hisoblanadi. Bugungi kunda mamlakatimizda olib borilayotgan bozor islohotlari jamiyatni rivojlantirishning eng muhim ijtimoiy-iqtisodiy vazifalarini hal qilishda xizmat ko‘rsatish sohasining rolini oshirishga katta ta‘sir ko‘rsatadi. Xizmatlarning xilma-xilligi aholi katta qismining hayot sifatini va farovonligini yaxshilash imkonini beradi.

**Xizmatlar
sohasida kichik
tadbirkorlik
ulushi – 72,8 %**



**Aholi jon boshiga
xizmatlar hajmi -
9 032,3 ming so‘m**



**Xizmatlar
sohasidagi
korxona va
tashkilotlar
ulushi – 62,9%**



**Xizmatlar sohasining asosiy
ko‘rsatkichlari
(2024- yil yanvar-sentabr)**



Xizmatlar sohasini hajmi o‘rish sur‘ati
o‘tgan yilning mos davriga nisbatan
113,2 foizni tashkil etdi.





**Iqtisodiy faoliyat turlari bo'yicha ishlab chiqarilgan
(ko'rsatilgan) bozor xizmatlarining hajmi**

	<i>Miqdori, (mlrd.so'm)</i>	<i>O'sish sur'ati, foiz</i>	<i>Jamiga nisbatan foizda</i>
Xizmatlar – jami	13 719,2	113,2	100,0
<i>shu jumladan asosiy turlari bo'yicha:</i>			
aloqa va axborotlashtirish xizmatlari	414,0	116,7	3,0
moliyaviy xizmatlar	2 084,1	101,5	15,2
transport xizmatlari	1 340,5	113,1	9,8
shu jumladan: avtotransport xizmatlari	1 286,3	109,7	9,4
yashash va ovqatlanish xizmatlari	3 758,3	111,4	27,4
savdo xizmatlari	3 637,5	128,5	26,5
ko'chmas mulk bilan bog'liq xizmatlar	230,9	120,9	1,7
ta'lim sohasidagi xizmatlar	382,4	101,6	2,8
sog'liqni saqlash sohasidagi xizmatlar	266,8	105,9	1,9
ijara xizmatlari	136,8	105,2	1,0
kompyuterlar va maishiy tovarlarni ta'mirlash bo'yicha xizmatlar	286,8	109,2	2,1
shaxsiy xizmatlar	283,5	106,5	2,1
me'morchilik, muhandislik izlanishlari, texnik sinovlar va tahlil sohasidagi xizmatlar	128,8	103,9	0,9
boshqa xizmatlar	768,8	105,8	5,6

Xizmatlar tarkibida eng katta ulushni yashash va ovqatlanish xizmatlari (27,4 %), savdo xizmatlar (26,5%), moliyaviy xizmatlari (15,2 %) hamda transport xizmatlar (9,8 %) tashkil etdi.

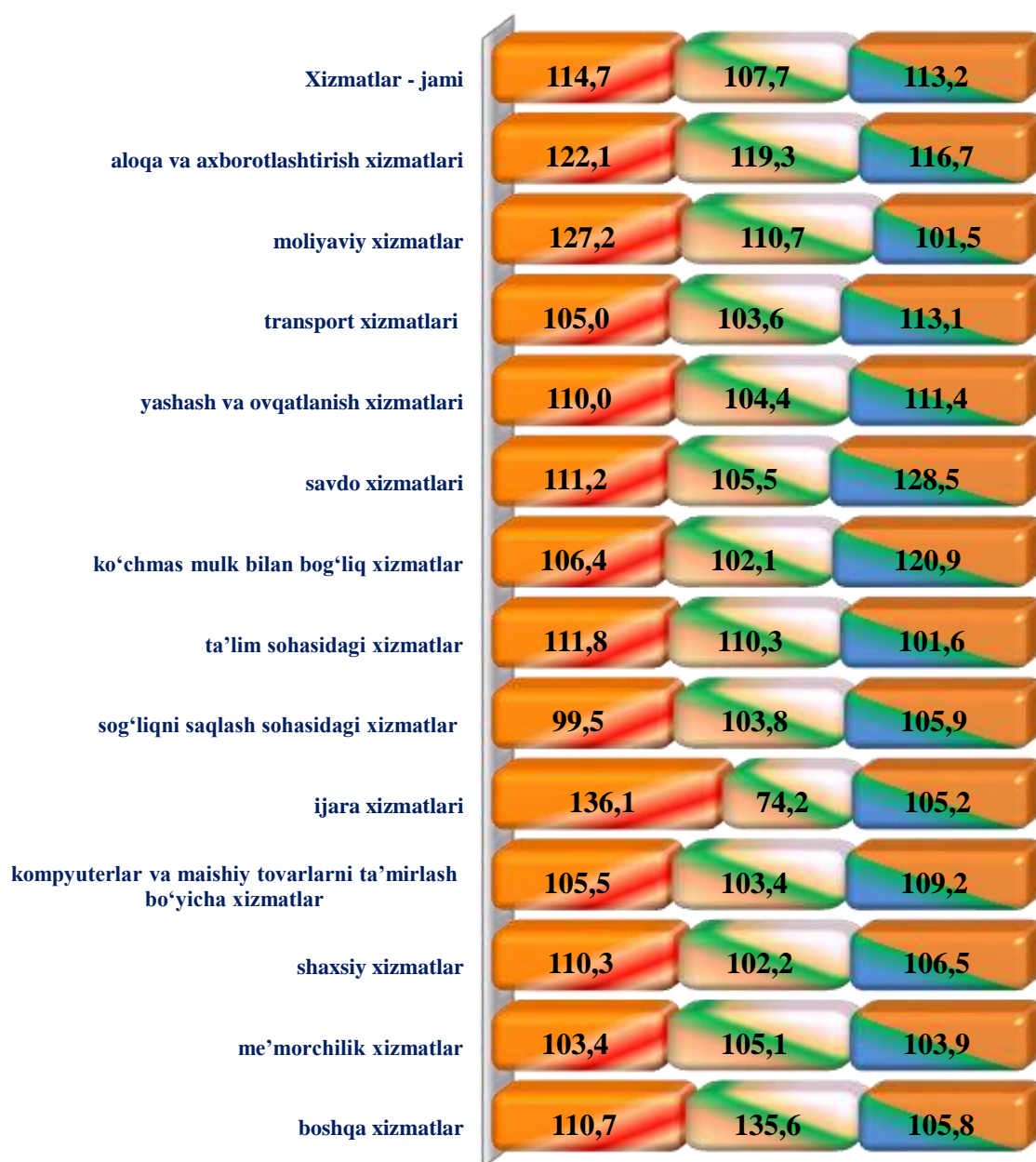
Xizmatlar umumiy hajmida past ulushlarni shaxsiy xizmatlar va me'morchilik, muhandislik izlanishlari, texnik sinovlar va tahlil sohasidagi xizmatlar (0,9 %) hamda ijara xizmatlar (1,0 %) egalladi.



Iqtisodiy faoliyat turlari bo'yicha xizmatlar tarkibining o'sish sur'atlari, %da

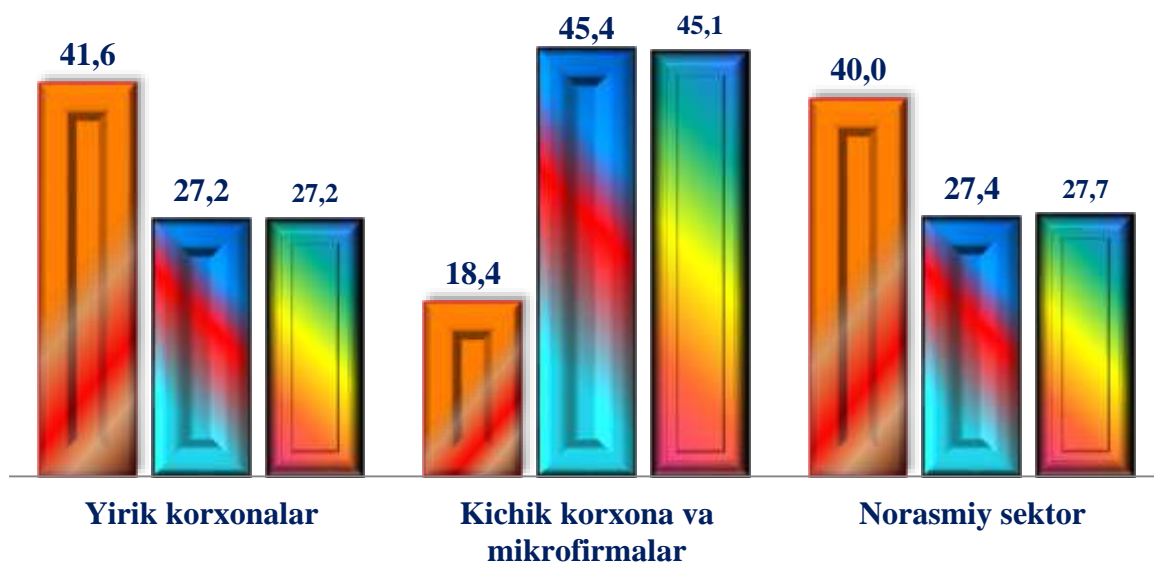
(2024- yil yanvar-sentabr oylari uchun)

■ 2022-yil yanvar-sentabr ■ 2023-yil yanvar-sentabr ■ 2024-yil yanvar-sentabr





Xizmatlar tarkibida mulkchilik shakllari ulushlarining o'zgarish dinamikasi, % da



■ 2022- yil yanvar-sentabr ■ 2023- yil yanvar-sentabr ■ 2024- yil yanvar-sentabr

Bozor xizmatlarining umumiy hajmida savdo xizmatlari eng yuqori ulushni (26,5 %) tashkil etdi. Savdo oddiy taqsimlash mexanizmidan iste'molchiga yo'naltirilgan bozor talablarini shakllantirish jarayonlarida faol ishtirokchiga aylandi. Hozirgi vaqtda, savdo xizmatlari iqtisodiyotda ko'rsatilgan jami xizmatlar hajmining sezilarli qismi hisoblanadi.

Savdo xizmatlari tarkibida chakana savdo (avtomobillar va motosikllar savdosidan tashqari) xizmatlari yuqori ulushni tashkil etadi 52,9 foiz, avtomobil ulgurji va chakana savdo xizmatlari 40,8 foiz va ulgurji savdo xizmatlari 6,3 foizni tashkil etdi.





**Savdo xizmatlari hajmi va o'sish darajasining hududlar
kesimida taqsimlanishi**
(2024- yil yanvar-sentabr)

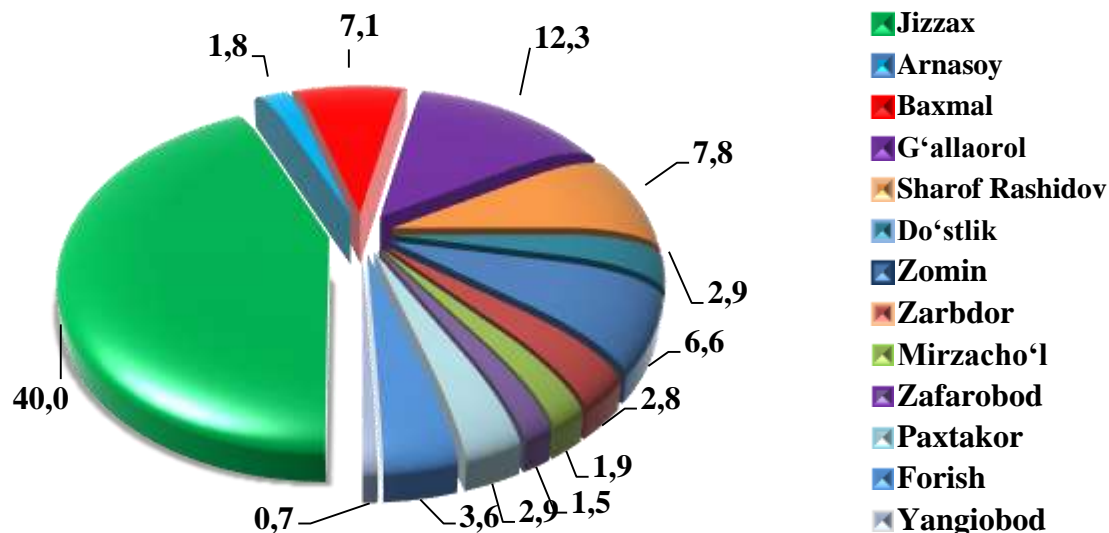
	<i>Mlrd.so'm</i>	<i>2023- yil yanvar- sentabriga nisbatan foiz</i>	<i>Jami xizmatlar hajmida hududlarning ulushi, foizda</i>
Jizzax viloyati	3 637,5	129,3	100,0
<i>shahar:</i>			
Jizzax	1 456,0	150,2	40,0
<i>tumanlar:</i>			
Arnasoy	66,5	110,6	1,8
Baxmal	259,1	111,6	7,1
G'allaorol	446,3	152,1	12,3
Sharof Rashidov	285,0	113,5	7,8
Do'stlik	104,0	111,3	2,9
Zomin	241,6	112,5	6,6
Zarbdor	103,3	110,2	2,8
Mirzacho'l	69,1	106,9	1,9
Zafarobod	55,8	109,3	1,5
Paxtakor	106,7	85,0	2,9
Forish	132,1	111,0	3,6
Yangiobod	26,9	109,6	0,7

Savdo xizmatlari hududlar bo'yicha tahlil qilinganida, o'tgan yilning mos davriga nisbatan yuqori o'sish sur'atlari G'allaorol (152,1 %), Jizzax shahrida (150,2 %), Sharof Rashidov (113,5 %) va Zomin(112,5 %) tumanlarida qayd etildi.

Yuqori bo'lmagan o'sish sur'atlari esa, Paxtakor (85,0 %) tumanida qayd etildi.



Savdo xizmatlarining umumiy hajmida hududlar ulushi, % da
(2024- yil yanvar-sentabr)

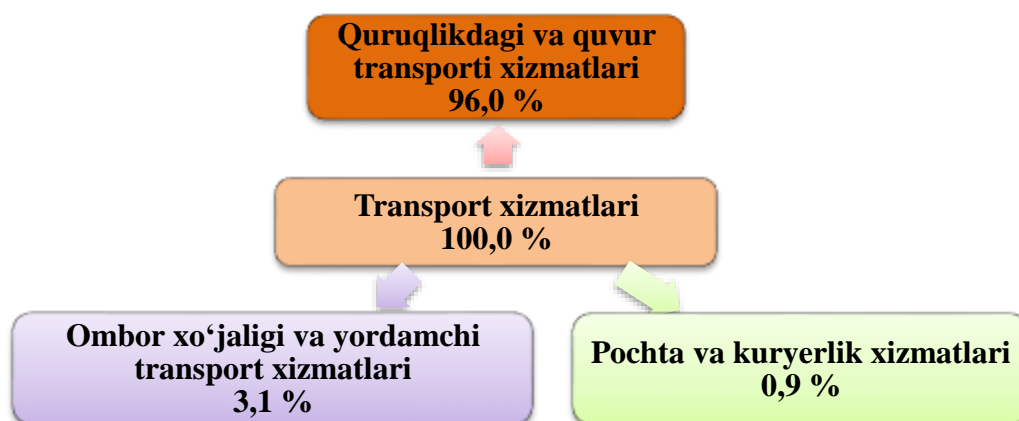


Savdo xizmatlari bo'yicha yuqori ulushga ega bo'lgan hududlar Jizzax shahri (40,0 %), G'allaorol (12,3 %), Sharof Rashidov (7,8 %), Baxmal (7,1 %), Zomin (6,6 %) va Forish (3,6 %) tumanlari hisoblanadi.

Yuqori ulushga ega bo'lmagan hududlar esa, Yangiobod (0,7 %), Zafarobod (1,5 %), Arnasoy (1,8 %) va Mirzacho'l (1,9 % dan) tumanlaridir.




Transport xizmatlarining tarkibi, % da
(2024- yil yanvar-sentabr)



Xizmatlar tarkibida savdo va moliya xizmatlaridan keyin transport xizmatlari ulushi (9,8 %) yuqoriligini ko'rish mumkin.

Shuningdek, qayd etish joizki yuklar va yo'lovchilarni tashish bo'yicha xizmatlar hajmi oshishining asosiy omillari – bu yangi bino va inshootlarni qurish va rekonstruksiya qilish, sanoat zonalarini tashkil etish va kengaytirish, savdo tarmoqlarini kengaytirish, turizm faoliyatini rivojlantirish hisoblanadi.

Transport xizmatlari tarkibida avtomobil transportining ulushi 9,4 foiz bilan asosiy ustunlikka ega.

	Transport xizmatlari hajmi va o'sish darajasining hududlar kesimida taqsimlanishi <i>(2024- yil yanvar-sentabr)</i>		
---	---	--	--

	<i>Mlrd.so'mda</i>	<i>2023- yil yanvar-sentabriga nisbatan foizda</i>	<i>jami xizmatlar hajmida hududlarning ulushi, foiz</i>
--	--------------------	--	---

Jizzax viloyati	1 340,5	113,1	100,0
------------------------	----------------	--------------	--------------

shahar:

Jizzax sh.	234,0	112,7	17,5
------------	-------	-------	------

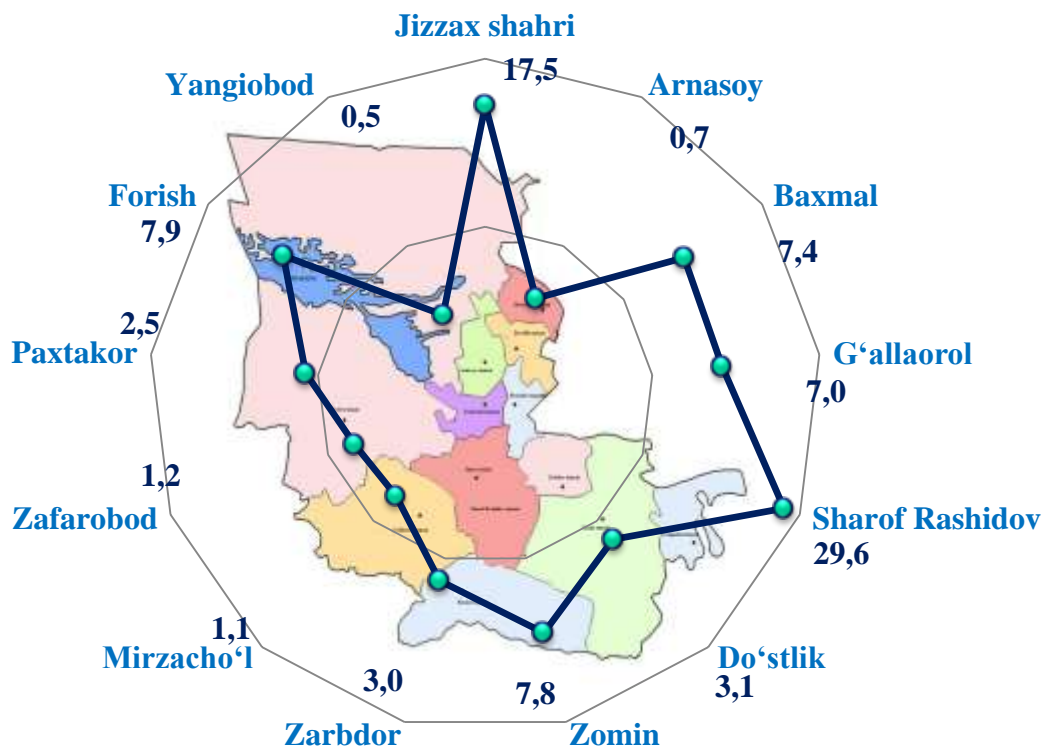
tumanlar:

Arnasoy	8,8	111,3	0,7
Baxmal	99,5	111,6	7,4
G'allaorol	94,0	112,5	7,0
Sharof Rashidov	397,4	113,3	29,6
Do'stlik	41,5	149,3	3,1
Zomin	104,2	111,9	7,8
Zarbdor	40,3	110,3	3,0
Mirzacho'l	14,4	111,2	1,1
Zafarobod	16,3	110,4	1,2
Paxtakor	33,4	111,0	2,5
Forish	106,2	111,5	7,9
Yangiobod	6,8	109,1	0,5

Tumanlar o'rtasida transport xizmatlari bo'yicha o'tgan yilning mos davriga nisbatan yuqori o'sish sur'atlari Do'stlik (149,3 %), Sharof Rashidov (113,3 %) tumanlari va Jizzax shahri (112,7 %) da qayd etildi.



**Transport xizmatlarining umumiy hajmida
hududlarning ulushi, % da
(2024- yil yanvar-sentabr)**



Transport xizmatlari bo'yicha yuqori ulushga ega hududlar sifatida Sharof Rashidov (29,6 %), Jizzax shahri (17,5 %), Forish (7,9 %), Zomin (7,8 %) va Baxmal (7,4 %) tumanlari qayd etildi.

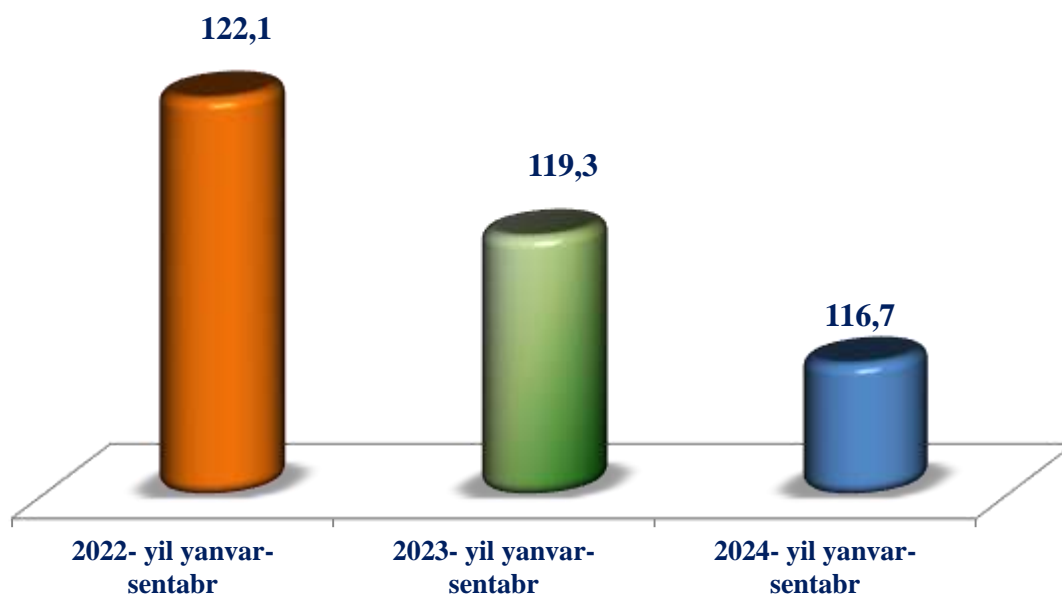
Axborot texnologiyalarining rivojlanishi insonning zamonaviy turmush tarziga sezilarli darajada ta'sir qiladi. Yildan-yilga odamlar internet va mobil telefonlardan foydalangan holda operatsiyalarni amalga oshirish uchun ko'proq imkoniyatlarga ega bo'lmoqda. Zamonaviy biznesni rivojlantirishda axborot va xizmatlardan real vaqtda masofaviy erkin foydalanish huquqi muhim o'rin tutadi.

Bugungi kunda Jizzax viloyatida axborot-kommunikatsiya texnologiyalarini (AKT) davlat boshqaruvi tizimida, iqtisodiyotning tarmoqlarida, ijtimoiy soha va odamlarning kundalik hayotida joriy etishni izchil amalga oshirishga qaratilgan keng ko'lamli ishlar olib borilmoqda.

2024- yilning yanvar-sentabr oylarida Jizzax viloyati bo'yicha aloqa va axborotlashtirish xizmatlari hajmi 414,0 mlrd. so'mga teng bo'ldi. 2023- yilning mos davriga nisbatan aloqa va axborotlashtirish xizmatlarining o'sishi 116,7 foizni tashkil etdi.



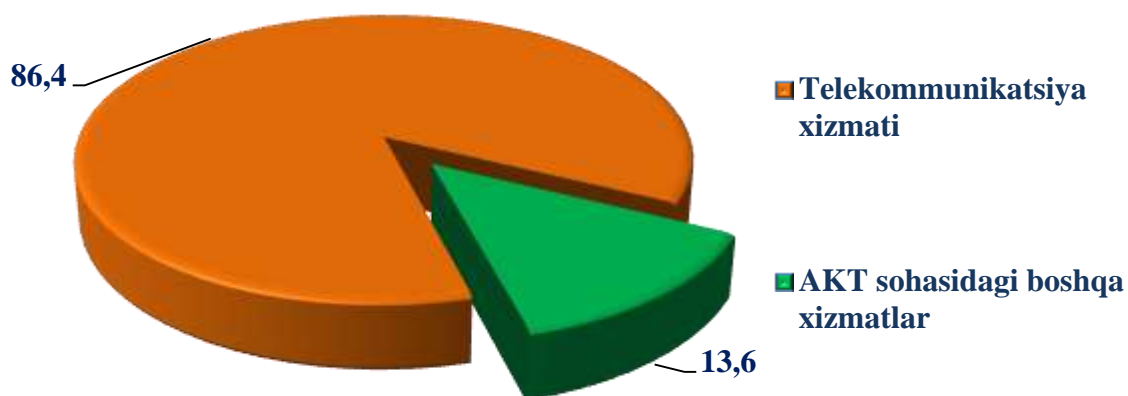
**Jizzax viloyatida aloqa va axborotlashtirish
xizmatlarining o'sish sur'ati, % da
(2024- yil yanvar-sentabr)**



Aloqa va axborotlashtirish xizmatlari hajmida eng katta ulush (86,7 %) telekommunikatsiya xizmatlari (simli va mobil aloqa xizmatlari, internet, yo'ldosh aloqa xizmatlari va h.k.) hissasiga to'g'ri keldi.



**Aloqa va axborotlashtirish xizmatlari tarkibi, % da
(2024- yil yanvar-sentabr)**



Axborot-kommunikatsiya texnologiyalari (AKT) va moliya-kredit muassasalari xizmatlari tez rivojlanayotgan xizmat turlari hisoblanadi. Yangi texnologiyalarga va bozorni erkinlashtirish natijalariga tayanib, bu faoliyat turlari hozirgi vaqtda rivojlanishning yangi bosqichi sifatida paydo bo'ldi va bugungi kunda jamiyatning texnologik taraqqiyoti va iqtisodiyotning globallashtirishida hal qiluvchi rol o'ynaydi.

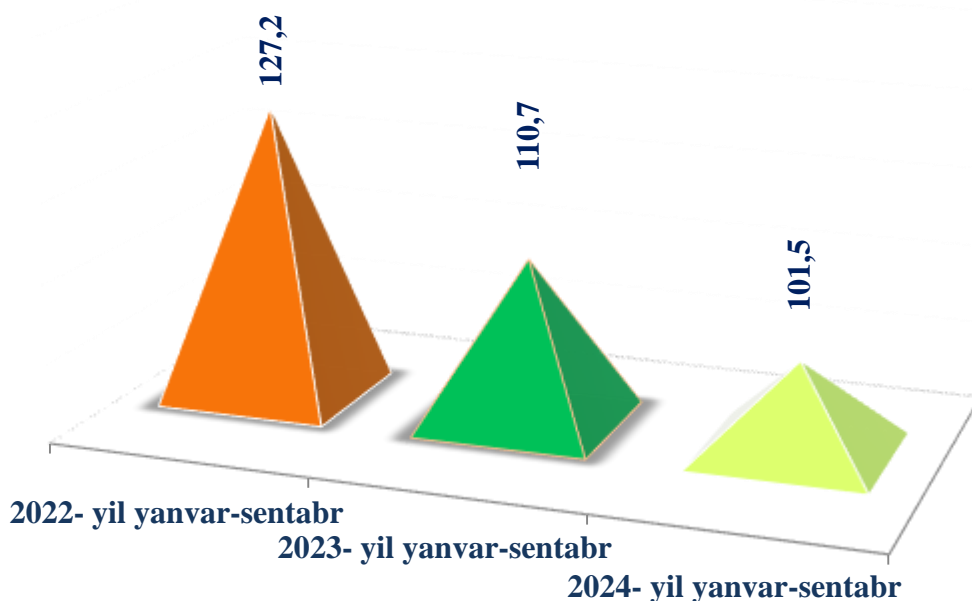
Ko'rsatilayotgan xizmatlar sifatini oshirish, AKT sohasida innovatsiyalarni joriy etish bo'yicha amalga oshirilayotgan chora-tadbirlar natijasida yangi turdagi xizmatlarning paydo bo'lishi aloqa va axborotlashtirish xizmatlari hajmini oshirishga ta'sir ko'rsatadi.

Pul-kredit tizimini isloh qilish dasturida bank tizimini barqarorligini ta'minlash, xalqaro standartlarga muvofiq bank faoliyatini yanada takomillashtirish, qo'shimcha investitsiyalarni jalb qilish, bank va sug'urta tashkilotlariga ko'rsatiladigan axborot-kommunikatsiya texnologiyalaridan foydalangan holda yangi xizmat turlarini joriy etish, moliyaviy xizmatlar hajmini yanada kengaytirishga alohida e'tibor qaratilmoqda.

Natijada, 2024- yil yanvar-sentabr oylarida ko'rsatilgan moliyaviy xizmatlar hajmi 2 084,1 mlrd. so'mga teng bo'ldi va o'sish sur'ati 101,5 foizni tashkil etdi.

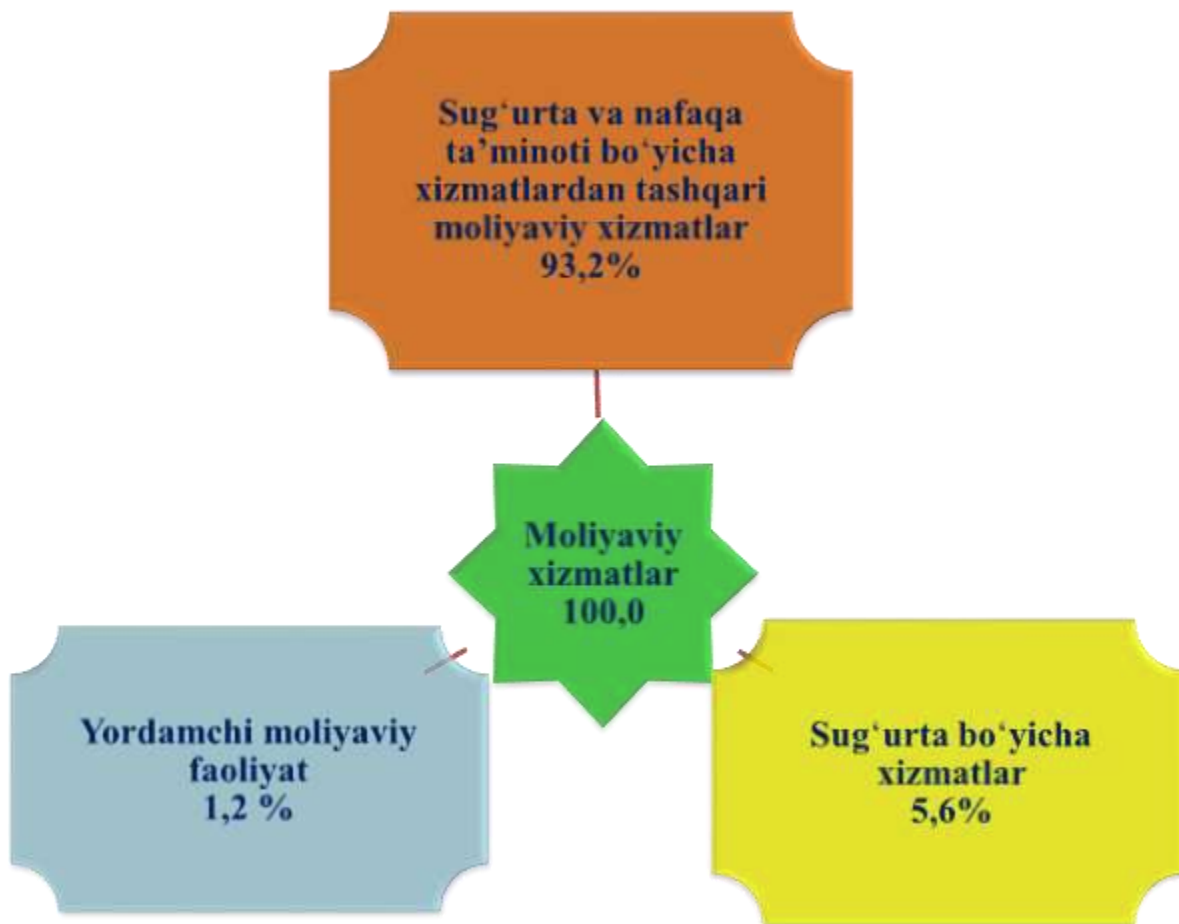


**Jizzax viloyatida moliyaviy xizmatlarning
o'sish sur'ati dinamikasi, % da
(2024- yil yanvar-sentabr)**





Moliyaviy xizmatlarning tarkibi, % da
(2024- yil yanvar-sentabr)



Valyuta siyosatini erkinlashtirish, shuningdek, istiqbolli investitsiya loyihalarini kreditlash ko'lamini kengaytirish, moliyaviy tashkilotlar tomonidan innovatsion xizmatlar ko'rsatish (kredit berish va depozit hisob raqamlarni ochish bo'yicha elektron xizmatlar ko'rsatish) borasida amalga oshirilayotgan islohotlar moliyaviy xizmatlar hajmining oshishiga ta'sir ko'rsatdi.

Moliyaviy xizmatlar umumiy hajmida sug'urta va nafaqa ta'minoti bo'yicha xizmatlardan tashqari moliyaviy xizmatlar ulushi (93,2 %) ustunlik qilmoqda. Moliyaviy xizmatlar umumiy hajmida sug'urta xizmatlarining ulushi 5,6 foizni, yordamchi moliyaviy faoliyat 1,2 foizni tashkil etdi.



Bozor xizmatlari hajmi va o'sish sur'atining hududlar kesimidagi holati

	Jami			Aholi jon boshiga	
	mlrd. so'm	2023- yil yanvar- sentabriga nisbatan foiz	Jami xizmatlar hajmida hududlarning ulushi, foizda	ming so'm	2023- yil yanvar- sentabriga nisbatan foizda
Jizzax viloyati	13 719,2	113,2	100,0	9 032,3	110,9
<i>shahar:</i>					
Jizzax	4 448,1	116,9	32,4	22 533,2	114,5
<i>tumanlar:</i> -					
Arnasoy	152,0	104,4	1,1	3 101,5	102,9
Baxmal	626,8	108,3	4,6	3 644,2	105,8
G'allaorol	782,8	126,8	5,7	4 157,2	124,1
Sharof Rashidov	1 045,4	110,5	7,6	4 263,4	107,8
Do'stlik	241,6	107,2	1,8	3 436,5	105,5
Zomin	678,1	112,6	4,9	3 742,4	109,9
Zarbdor	273,9	104,2	2,0	2 874,6	102,1
Mirzacho'l	191,6	106,7	1,4	3 433,6	104,7
Zafarobod	138,8	101,3	1,0	2 570,3	99,5
Paxtakor	339,8	105,9	2,5	4 168,9	103,8
Forish	359,2	106,2	2,6	3 632,1	104,7
Yangiobod	53,1	104,7	0,4	1 771,7	103,3

Xizmatlar sohasining rivojlanishida eng katta ulush Jizzax shahri (32,4 %), Sharof Rashidov (7,6 %) va G'allaorol (5,7 %) tumanlarida kuzatildi.



Jizzax viloyati bo'yicha xizmatlarning umumiy hajmida hududlarning ulushi, % da
(2024- yil yanvar-sentabr)

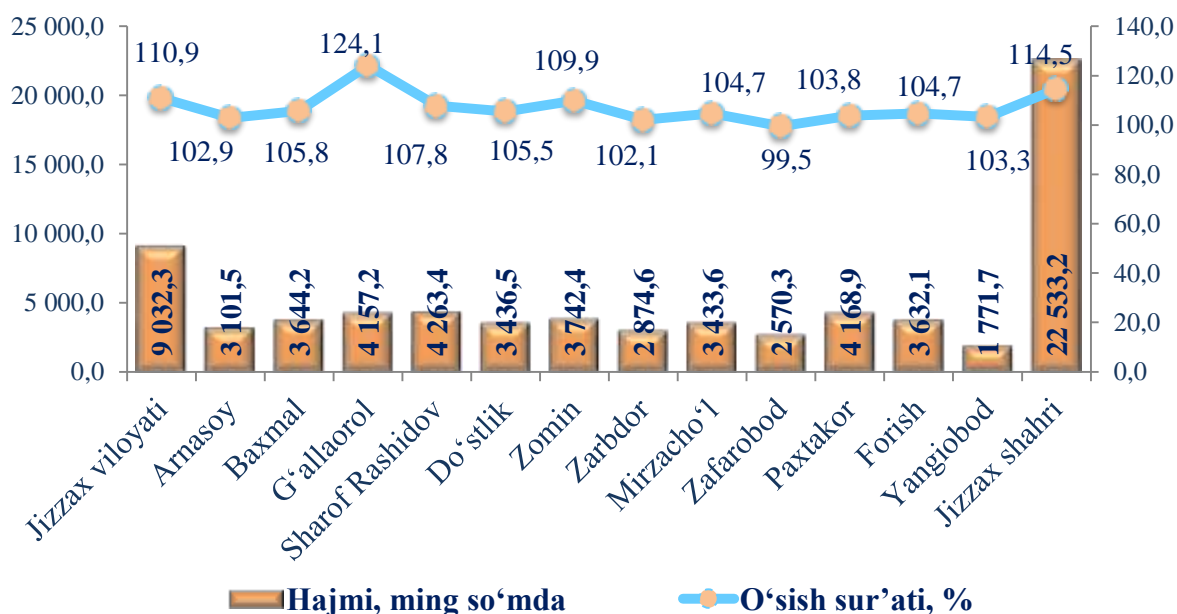


Ko'rsatilgan xizmatlar umumiy hajmida eng kichik ulushlarni Yangiobod (0,4 %), Zafarobod (1,0 %) va Arnasoy (1,1 %) tumanlari qayd etdi.

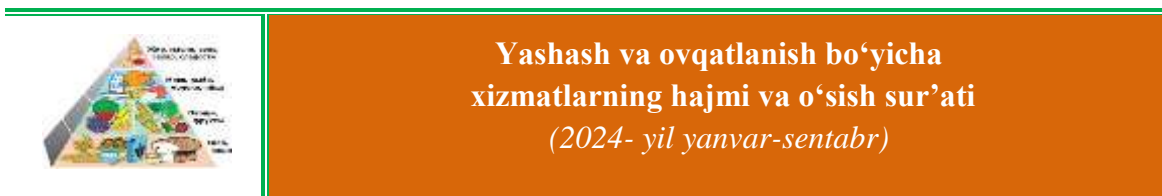
Aholi jon boshiga ko'rsatilgan xizmatlar bo'yicha eng yuqori ko'rsatkich Jizzax shahrida (22 533,2 ming so'm) bo'lib, o'sish sur'ati o'tgan yilning mos davriga nisbatan 114,5 foizni tashkil etdi.



Aholi jon boshiga ko'rsatilgan bozor xizmatlarining hududlar bo'yicha hajmi va o'sish sur'ati, % da
(2024- yil yanvar-sentabr)



Aholi jon boshiga ko'rsatilgan xizmatlarning eng past ko'rsatkichi Yangiobod (1 771,7 ming so'm), Zafarobod (2 570,3 ming so'm) va Zarbdor (2 874,6 ming so'm) tumanlarida kuzatildi.

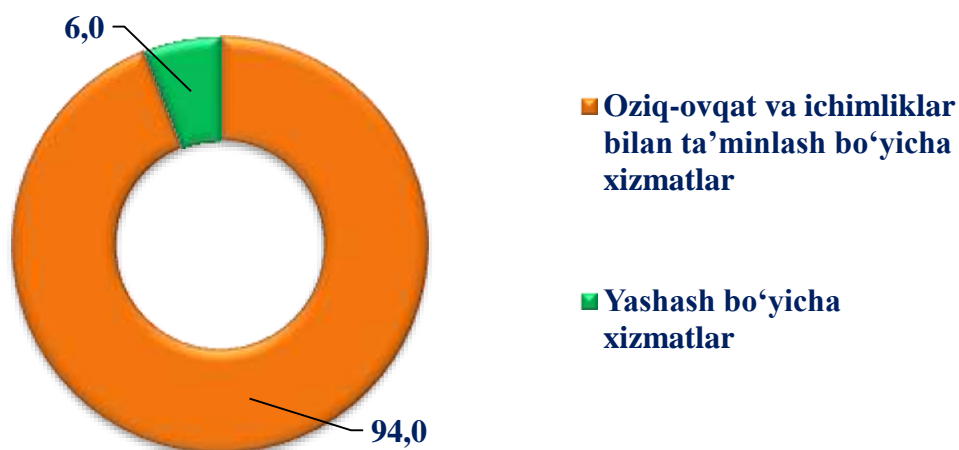


2023-yilning mos davriga nisbatan yashash va ovqatlanish bo'yicha xizmatlarning o'sish sur'ati 111,4 foizni tashkil etdi, hajmi esa 858,6 mlrd. so'mga ko'paydi va 3 758,3 mlrd. so'mga yetdi.

Ushbu turdagi xizmatlar o'sish sur'atlarining pasayishiga dam olish uylari, bolalar lagerlari, kottedjlar va boshqa dam olish maskanlari xizmatlariga bo'lgan aholining talabi kamayganligi sezilarli ta'sir etganligini qayd etish lozim.



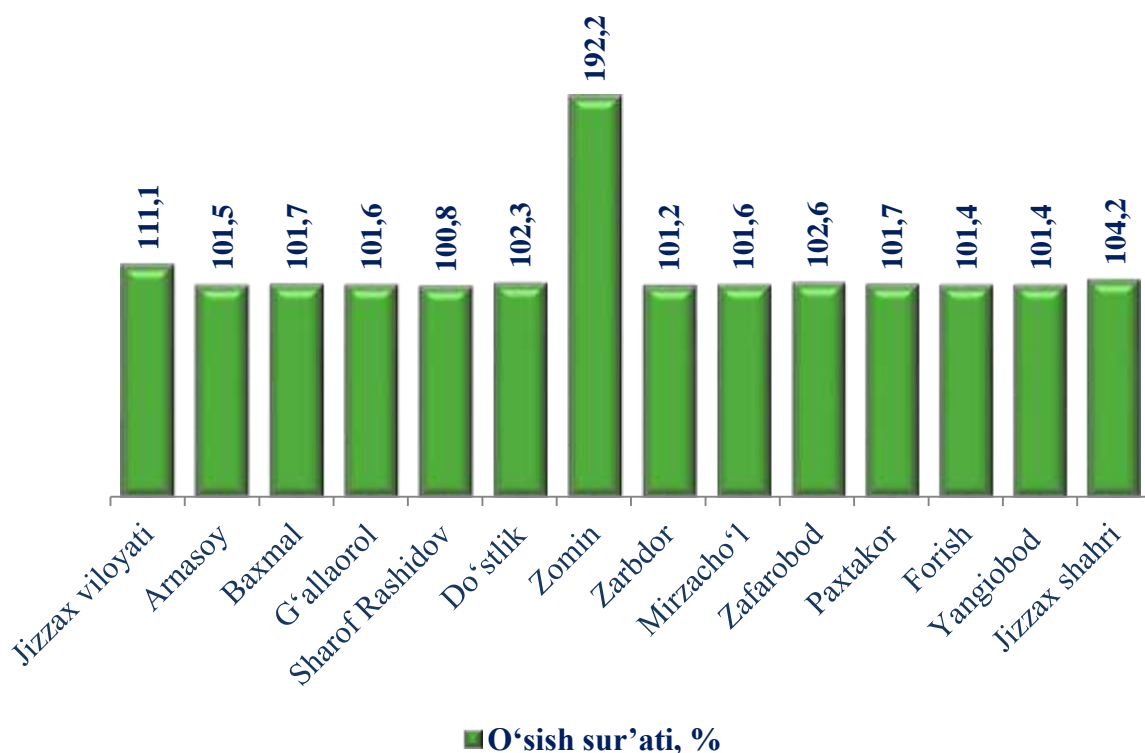
Yashash va ovqatlanish bo'yicha xizmatlar tarkibi, % da (2024- yil yanvar-sentabr)



Yashash va ovqatlanish bo'yicha xizmatlar hajmining asosiy qismini oziq-ovqat va ichimliklar bilan ta'minlash bo'yicha xizmatlarning ulushi (94,0 %) tashkil etadi.



Hududlar kesimida yashash va ovqatlanish bo'yicha xizmatlarning o'sish sur'atlari (2024- yil yanvar-sentabr)

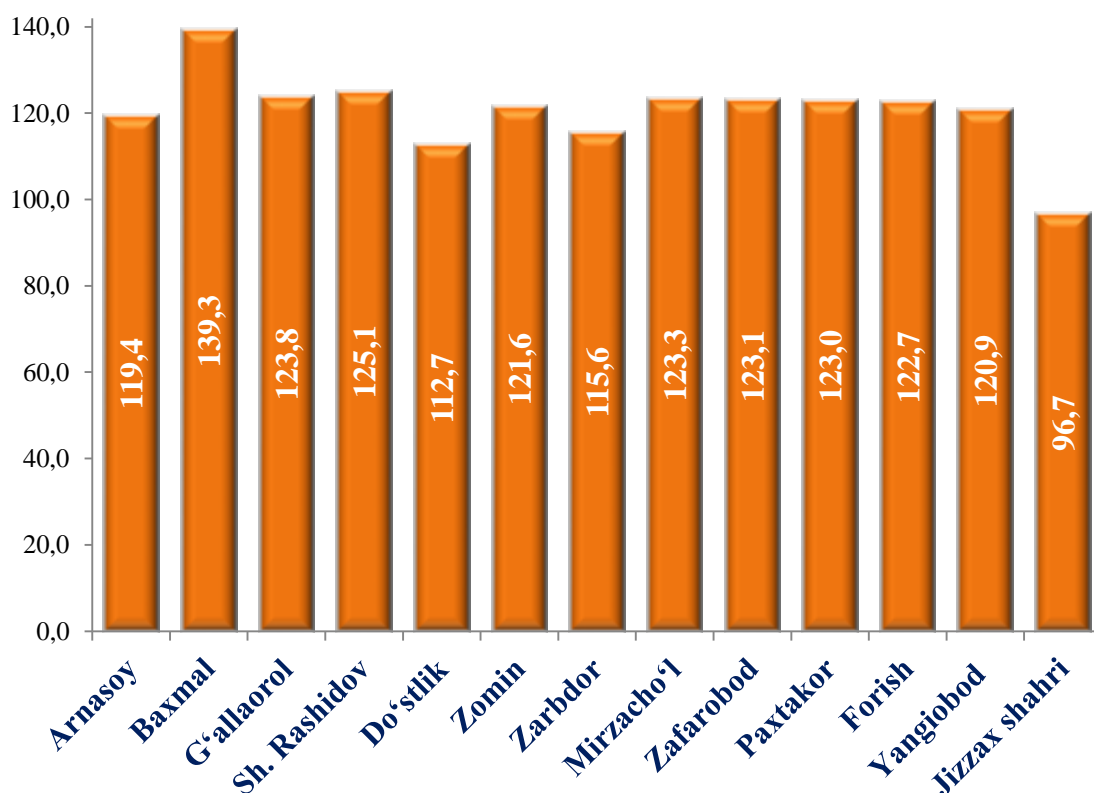


Qayd etish joizki, Zomin tumanida yashash va ovqatlanish bo'yicha xizmatlar hajmi o'tgan yilning mos davriga nisbatan 192,2 foizni tashkil qildi.

Joriy yilning yanvar-sentabr oylarida ta'lim sohasidagi xizmatlar jami xizmatlar hajmining 2,8 foizini tashkil etib 382,4 mlrd. so'm, ya'ni o'tgan yilning shu davriga nisbatan 1,6 foizga o'sdi. Hududlar bo'yicha tahlil qilinganda Baxmal tumanida 39,3 foizga o'sib, bu sohada ytakchilik qilmoqda.



2024- yil yanvar-sentabr oylarida hududlar bo'yicha ta'lim sohasida ko'rsatilgan xizmatlarning o'sish sur'ati, foizda



Xizmatlar ko'rsatishning mazkur sohasida yuqori o'sish sur'atlari Sharof Rashidov (125,1 %), G'allaorol (123,8 %) va Mirzacho'l (123,3 %) tumanlarida kuzatildi.

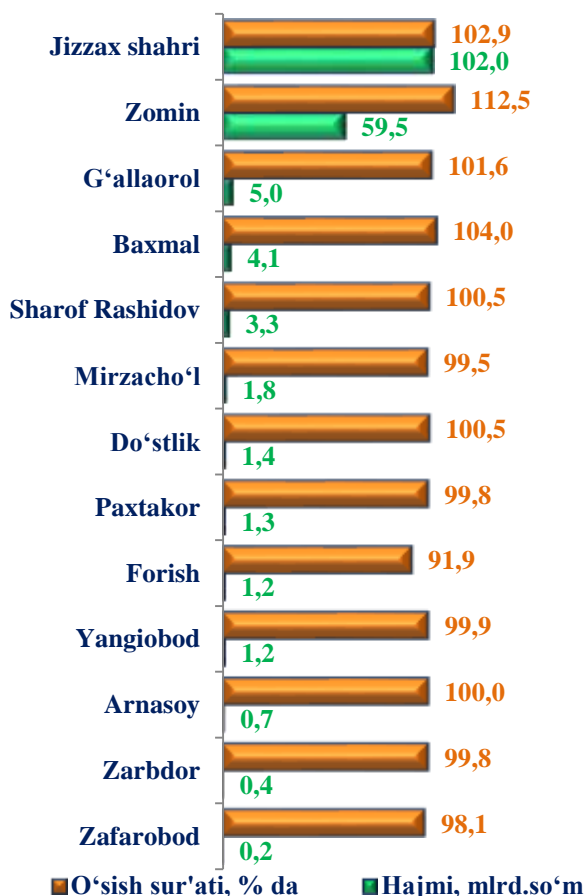
2024-yil yanvar-sentabr oylarida sog'liqni saqlash sohasidagi xizmatlar jami 266,8 mlrd. so'mni tashkil etib, o'tgan yilning shu davriga nisbatan 105,9 foizga o'sdi va jami xizmatlardagi ulushi 1,9 foizni tashkil etdi.

Hududlar bo'yicha tahlil qilinganda, eng yuqori o'sish sur'ati Zomin (114,1 %), Baxmal (107,2 %) va G'allaorol (105,4 %) tumanlarida kuzatildi.



2024- yil yanvar-sentabr oylarida sog'liqni saqlash sohasida ko'rsatilgan xizmatlarning hududlar bo'yicha o'sish sur'ati, % da

Xizmatlar jami, mlrd.so'm	O'sish sur'ati, foizda
2022-y. 117,4	99,5
2023-y. 220,7	103,8
2024-y. 266,8	105,9



2024-yil yanvar-sentabr oylarida sog'liqni saqlash xizmatlari hajmi 266,8 mlrd. so'mni tashkil etdi. Xizmatlarning umumiy hajmidagi ulushi 1,9,foizni tashkil etdi.

2023-yilning mos davriga nisbatan o'sish sur'ati 103,8 foizni tashkil etdi.



Taqqoslash uchun:

2023- yil yanvar-sentabr oylarida ushbu xizmatlar hajmi 220,7 mlrd. so'mni yoki ularning umumiy xizmatlar hajmining 2,0 foizini tashkil etgan.

Sog'liqni saqlash sohasida ko'rsatilgan xizmatlarning hududlar bo'yicha sur'atlari solishtirilganida Forish (8,1 %), Zafarobod (1,9 %), Mirzacho'l (0,5 %) tumanlari 2023- yilning yanvar-sentabrga nisbatan hajmining o'sishi sur'ati qayd etildi.