

Jizzax viloyatida asosiy iqtisodiy ko‘rsatkichlar  
2024- yil yanvar-iyun


	<i>Mld. so‘m</i>	<i>2023 yil yanvar-iyuniga nisbatan foiz hisobida</i>
Yalpi hududiy mahsulot		
Sanoat mahsuloti		
Istemol tovarlari		
Qishloq, o‘rmon va baliq xo‘jaligi mahsulot (xizmat) lari		
Asosiy kapitalga kiritilgan investitsiyalar		
Qurilish ishlari		
Yuk aylanmasi (mln. tn–km)		
Yo‘lovchi aylanmasi (mln. yo‘lovchi.–km)		
Chakana savdo tovar aylanmasi		
Xizmatlar, jami		
Tashqi savdo aylanmasi, (mln. AQSH doll.)	1013,7	198,6
Eksport	97,9	108,0
Import	915,8	2,2 m
Saldo (+,–)	-817,9	-

## VIII. TASHQI IQTISODIY FAOLIYAT



Viloyatning tashqi savdo aylanmasi 2024- yilning yanvar-iyun oylarida 1 013,7 mln. AQSH dollarini, jumladan eksport 97,9 mln. AQSH dollarini, import 915,8 mln. AQSH dollarini tashkil etdi.

Tashqi savdo aylanmasining saldosi salbiy - 817,9 mln. AQSH dollarni, shu jumladan, MDH davlatlari bilan ijobiy 30,7 mln. AQSH dollarini va boshqa davlatlar bilan salbiy -848,6 mln. AQSH dollarini tashkil etdi.



Viloyatning tashqi savdo aylanmasi  
(2024- yil yanvar-iyun)

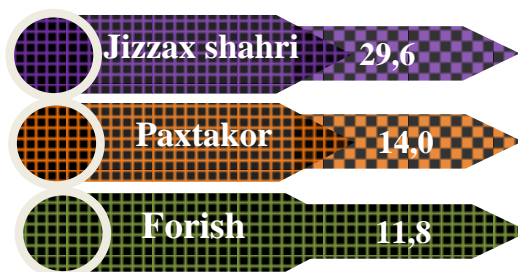
	<i>Miqdori (mln. AQSH dollari)</i>	<i>2023- yilning yanvar-iyuniga nisbatan foiz hisobida</i>	<i>Ulushi, % da</i>
<b>Tashqi savdo aylanmasi</b>	<b>1 013,7</b>	<b>198,6</b>	<b>100,0</b>
MDH davlatlari	77,1	121,9	7,6
boshqa davlatlar	936,6	2,1 m.	92,4
<b>Eksport</b>	<b>97,9</b>	<b>108,0</b>	<b>100,0</b>
MDH davlatlari	53,9	130,3	55,1
boshqa davlatlar	44,0	89,3	44,9
<b>Import</b>	<b>915,8</b>	<b>2,2 m.</b>	<b>100,0</b>
MDH davlatlari	23,2	106,0	2,5
boshqa davlatlar	892,6	2,2 m.	97,5
<b>Saldo</b>	<b>-817,9</b>	x	x
MDH davlatlari	30,7	x	x
boshqa davlatlar	-848,6	x	x



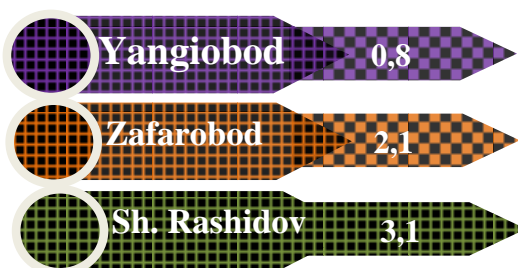
### Jizzax viloyatining xududlar kesimida eksporti (2024- yil yanvar-iyun)

	<i>Hajmi mln AQSH dollari</i>	<i>O‘rta sur‘ati, % da</i>	<i>Ulushi % da</i>
<b>Jizzax viloyati</b>	<b>97,9</b>	<b>108,0</b>	<b>100,0</b>
Jizzax shahar	29,6	159,0	30,2
tumanlar:			
Arnasoy	3,1	63,5	3,2
Baxmal	9,4	25,9	9,6
G‘allaorol	3,7	2,6 m.	3,8
Sharof Rashidov	3,0	3,3 m.	3,1
Do‘stlik	3,4	2,4 m.	3,5
Zomin	7,1	136,1	7,2
Zarbdor	5,3	110,5	5,4
Zafarobod	2,1	2,2 m.	2,1
Mirzacho‘l	4,6	2,6 m.	4,7
Paxtakor	14,0	4,1 m.	14,3
Forish	11,8	2,9 m.	12,1
Yangiobod	0,8	80,4	0,8
Taqsimlanmagan tashkilotlar	0,0	0,0	0,0

*Eng yuqori hajm,  
mln AQSH dollari*



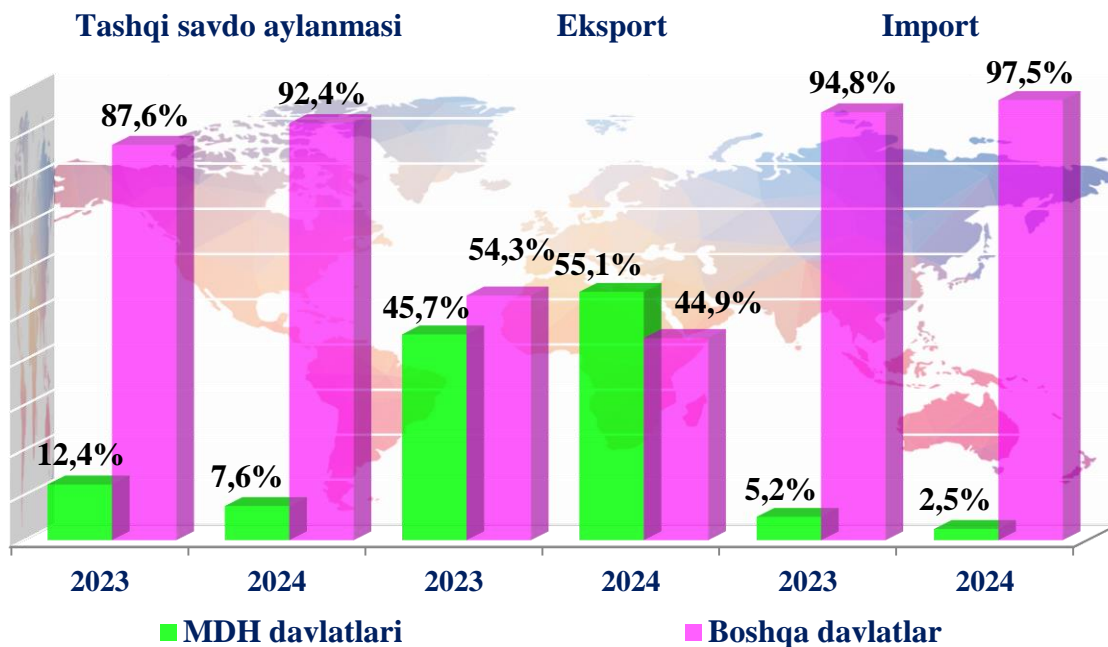
*Eng quyi hajm,  
mln AQSH dollari*



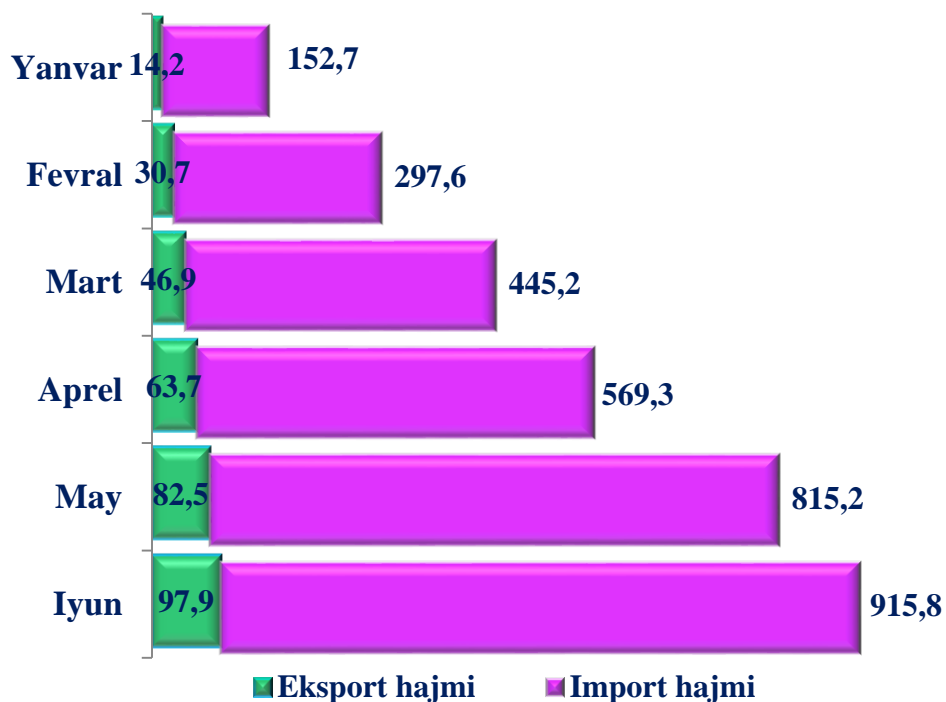
Viloyat eksporti tarkibida eng yuqori Jizzax shahri – 30,2 foiz ulush bilan 29,6 mln AQSH dollarini, eng quyi esa Yangiobod tumani – 0,8 foiz ulush bilan 0,8 mln AQSH dollarini tashkil etdi.



MDH va boshqa davlatlarning viloyat  
tashqi savdo aylanmasidagi ulushi  
(yanvar-iyun oylarida)



2024- yilning 2-choragi davomida tovar va xizmatlarning  
oylik eksport-import hajmi dinamikasi  
(mln. AQSH doll.)



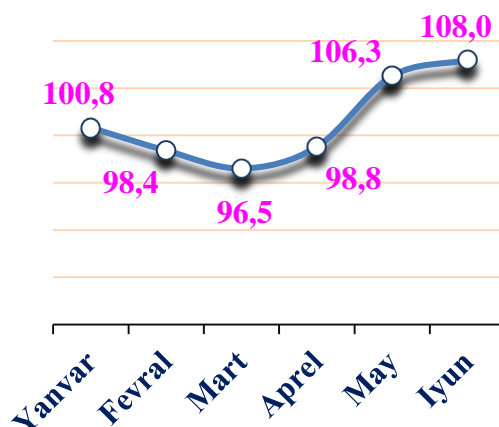


### Meva, sabzavot va poliz mahsulotlari eksporti hajmining hududlar bo'yicha taqsimlanishi (2024- yil yanvar-iyun)

#### Jami meva, sabzavot va poliz mahsulotlari eksporti

	Ming tonna	mln. AQSH doll.	O'tgan yilga nisbatan, % da
<b>Jizzax viloyati</b>	<b>65,5</b>	<b>27,3</b>	<b>2,2 m.</b>
<i>shahar:</i>			
Jizzax	0,5	0,3	61,3
<i>tumanlar:</i>			
Arnasoy	4,7	2,1	2,5 m.
Baxmal	23,2	9,0	3,3 m.
G'allaorol	0,7	0,9	145,4
Sharof Rashidov	5,8	2,9	5,6 m.
Do'stlik	0,1	0,01	3,0
Zomin	8,6	2,8	102,8
Zarbdor	11,0	4,3	14,4 m.
Zafarobod	0,2	0,5	135,9
Mirzacho'l	7,3	2,3	16,8 m.
Paxtakor	2,8	1,8	89,1
Forish	0,0	0,0	0,0
Yangiobod	0,6	0,4	72,6

#### 2024- yil yanvar-iyun oylari davomida tovar va xizmatlarning oylik eksport hajmining o'sish sur'ati dinamikasi, foizda



Eksport tarkibida oziq – ovqat mahsulotlari 32,2 mln. AQSH dollariga teng bo'lib, o'tgan yilga nisbatan o'sish sur'ati 2,3 martaga oshdi, jumladan meva sabzavot va poliz mahsulotlari 65,5 ming tonna va 27,3 mln. AQSH dollariga teng bo'lib, 2023- yilning mos davriga nisbatan 2,2 martaga oshdi.

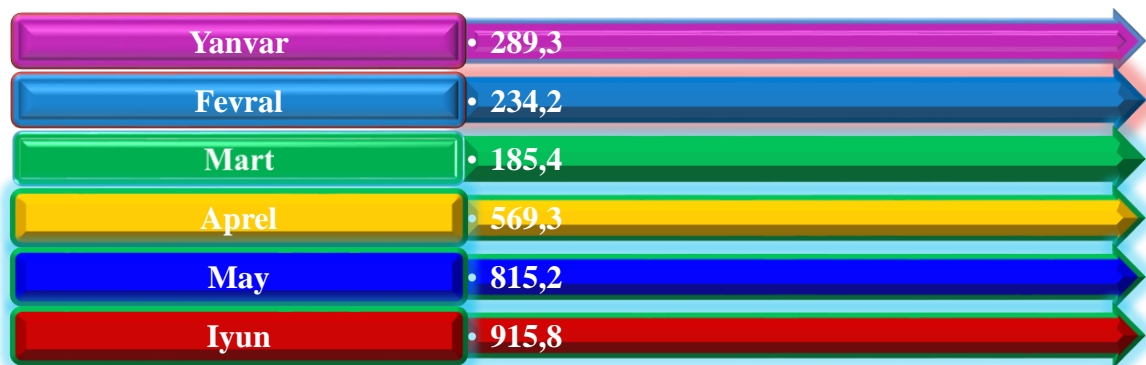
Oziq – ovqat mahsulotlarining viloyatdagi jami eksportga nisbatan ulushi 32,8 foizni tashkil etdi.



Viloyatda meva, sabzavot va poliz mahsulotlari eksportida Baxmal (33,0 %), Zarbdor (15,7 %) tumanlari yuqori ulushga, Jizzax shahri (1,1 %) esa eng kam ulushga ega bo'ldi.



### 2024- yil yanvar-iyun oylarida tovar va xizmatlar importi hajmining o'zgarish dinamikasi, % da

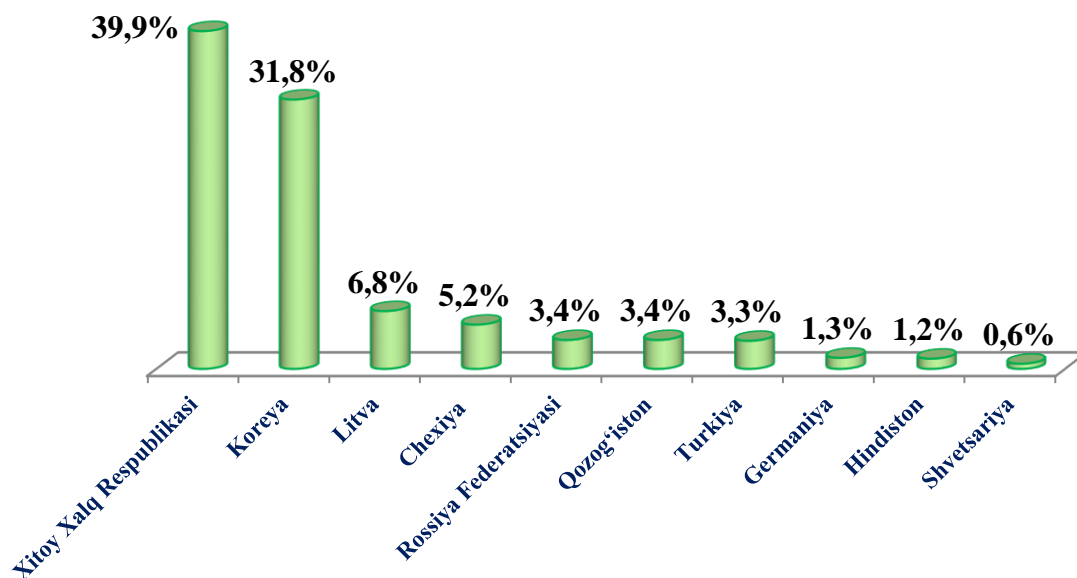



Import tarkibida mashina va asbob uskunalar guruhi 846,2 mln. AQSH dollariga teng bo'lib, o'tgan yilning shu davriga nisbatan 2,3 martaga oshdi va viloyatdagi jami importga nisbatan ulushi 92,2 foizni tashkil etdi.



### Tashqi savdo aylanmasida katta ulushga ega bo'lgan davlatlar (2024- yil yanvar-iyun)

Tashqi savdo aylanmasida jami viloyat bo'yicha 62 ta davlatlar bilan o'zaro tashqi savdo jarayonlari amalga oshirilgan bo'lib, ulardan eng yuqori ulushga ega davlatlar:





### Katta ulushga ega bo'lgan davlatlar bilan tashqi savdo aylanmasi (2024- yil yanvar-iyun)

	<i>mln. AQSH dollari</i>	<i>2023- yilning yanvar-iyuniga nisbatan, foizda</i>	<i>Viloyat tovar aylanmasidagi ulushi foizda</i>
Xitoy Xalq Respublikasi	404,5	190,4	39,9
Koreya	321,9	312,3	31,8
Litva	69,3	852,3	6,8
Chexiya	52,3	104,9	5,2
Rossiya Federatsiyasi	34,7	87,5	3,4
Qozog'iston	34,5	219,9	3,4
Turkiya	33,1	86,9	3,3
Germaniya	13,6	227,9	1,3
Hindiston	11,9	744,5	1,2
Shveytsariya	6,1	396,5	0,6

MDH davlatlari orasida Rossiya, Qozog'iston davlatlari tashqi savdo aylanmasida asosiy hamkorlar hisoblanib, ularning birgalikda tashqi savdo aylanmasidagi ulushi 6,8 foizni tashkil qildi. Boshqa davlatlar orasida Xitoy, Koreya Respublikasi, Litva, Chexiya, Turkiya, Germaniya, Hindiston va Shveytsariya davlatlarining ulushi 89,8 foizni tashkil qildi.



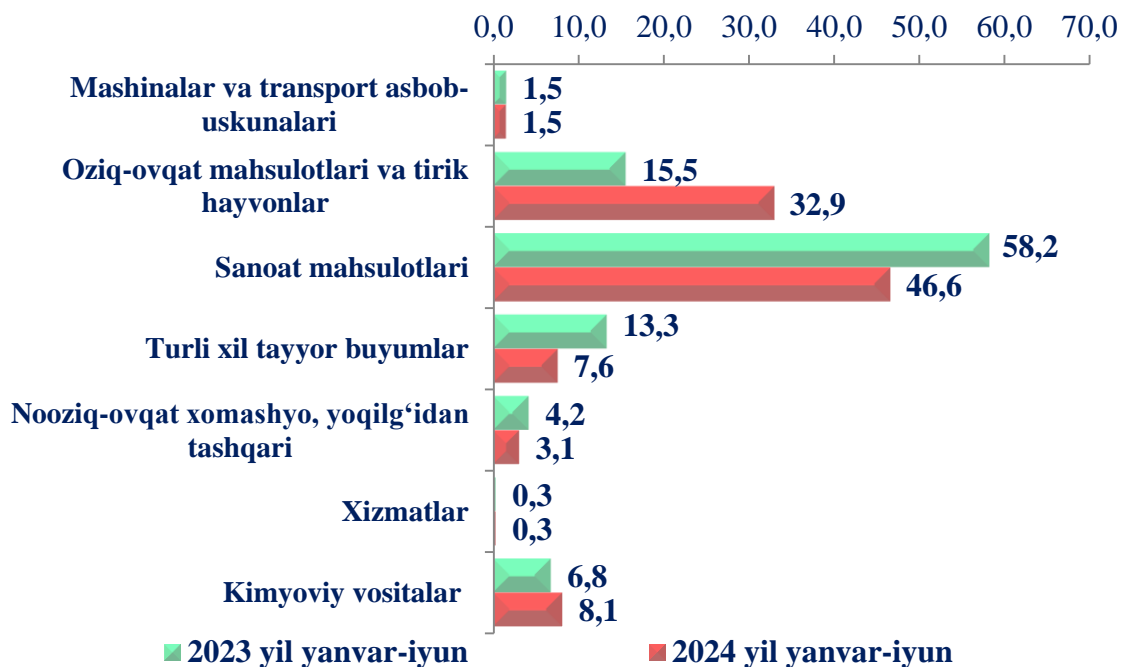
### 2024- yil yanvar-iyun oylarida amalga oshirilgan eksport va import tarkibi

	Umumiy hajmi (mln. AQSH doll.)		2023- yil yanvar-iyuniga nisbatan foiz hisobida
	2023- yil yanvar-iyun	2024- yil yanvar-iyun	
<b>Eksport tarkibi</b>	<b>90,7</b>	<b>97,9</b>	<b>108,0</b>
Mashinalar va transport asbob- uskunalari	1,4	1,4	103,3
Oziq-ovqat mahsulotlari va tirik hayvonlar	14,1	32,2	2,3 m.
Sanoat tovarlari	52,8	45,6	86,3
Turli xil tayyor buyumlar	12,1	7,5	61,4
Nooziq-ovqat xomashyo, yoqilg'idan tashqari	3,8	3,0	78,9
Xizmatlar	0,3	0,3	115,2
Kimyoviy vositalar	6,2	7,9	127,2
<b>Import tarkibi</b>	<b>419,9</b>	<b>915,8</b>	<b>2,2 m</b>
Mashinalar va transport asbob- uskunalari	367,8	846,2	2,3 m.
Mineral yoqilg'i, yog'lash moylari va shunga o'xshash materiallar	5,2	7,9	153,2
Oziq-ovqat mahsulotlari va tirik hayvonlar	8,9	14,3	160,7
Sanoat tovarlari	12,2	12,7	104,1
Turli xil tayyor buyumlar	4,6	13,0	2,8 m.
Nooziq-ovqat xomashyo, yoqilg'idan tashqari	4,5	2,3	52,1
Kimyoviy vositalar	15,0	18,8	125,1
Hayvon va o'simliklar moylari (yog'lari), yog'lar va mumlar	1,7	0,6	35,1






### Tovar va xizmatlarning eksport tarkibi, jamiga nisbatan foizda



### Tovar va xizmatlarning import tarkibi, jamiga nisbatan foizda





**MDH va boshqa davlatlar bilan amalga oshirilgan  
eksport tarkibi, foizda**  
(2024- yilning yanvar-iyun oylari)

**MDH davlatlariga amalga oshirilgan  
eksport tarkibi**

■ Mashinalar va transport asbob-uskunolari

■ Oziq-ovqat mahsulotlari va tirik hayvonlar

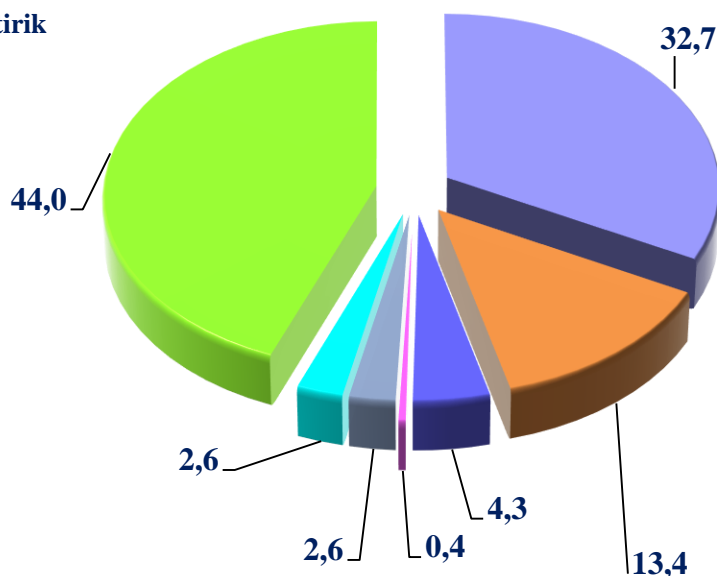
■ Sanoat tovarlari

■ Turli xil tayyor buyumlar

■ Nooziq-ovqat xomashyo, yoqilg'idan tashqari

■ Xizmatlar

■ Kimyoviy vositalar



**Boshqa xorijiy davlatlarga amalga oshirilgan  
eksport tarkibi**

■ Xizmatlar

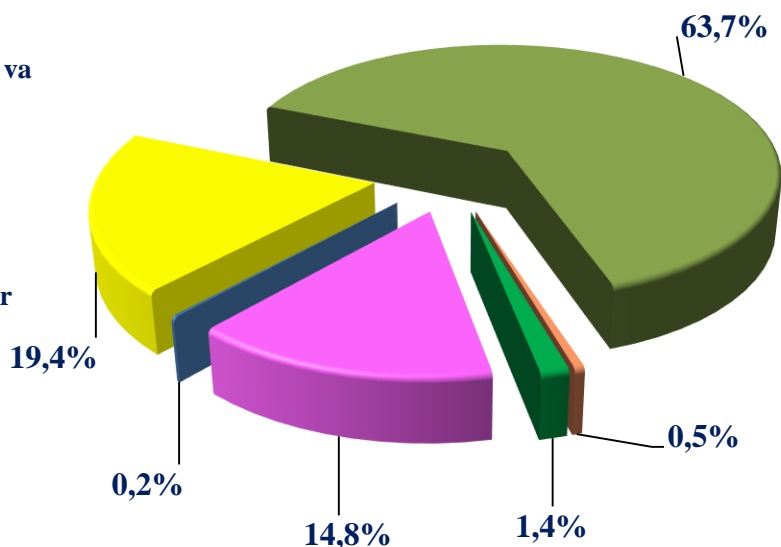
■ Oziq-ovqat mahsulotlari va tirik hayvonlar

■ Sanoat tovarlari

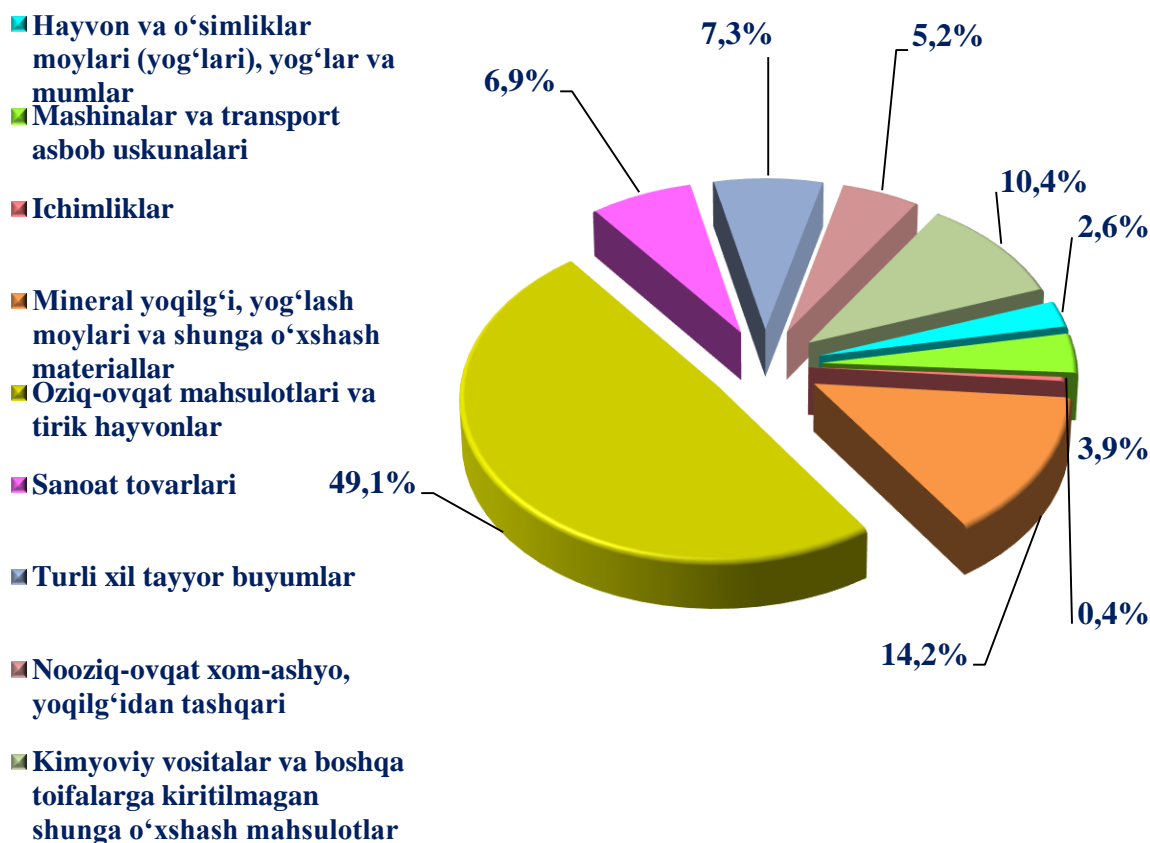
■ Turli xil tayyor buyumlar

■ Nooziq-ovqat xomashyo, yoqilg'idan tashqari

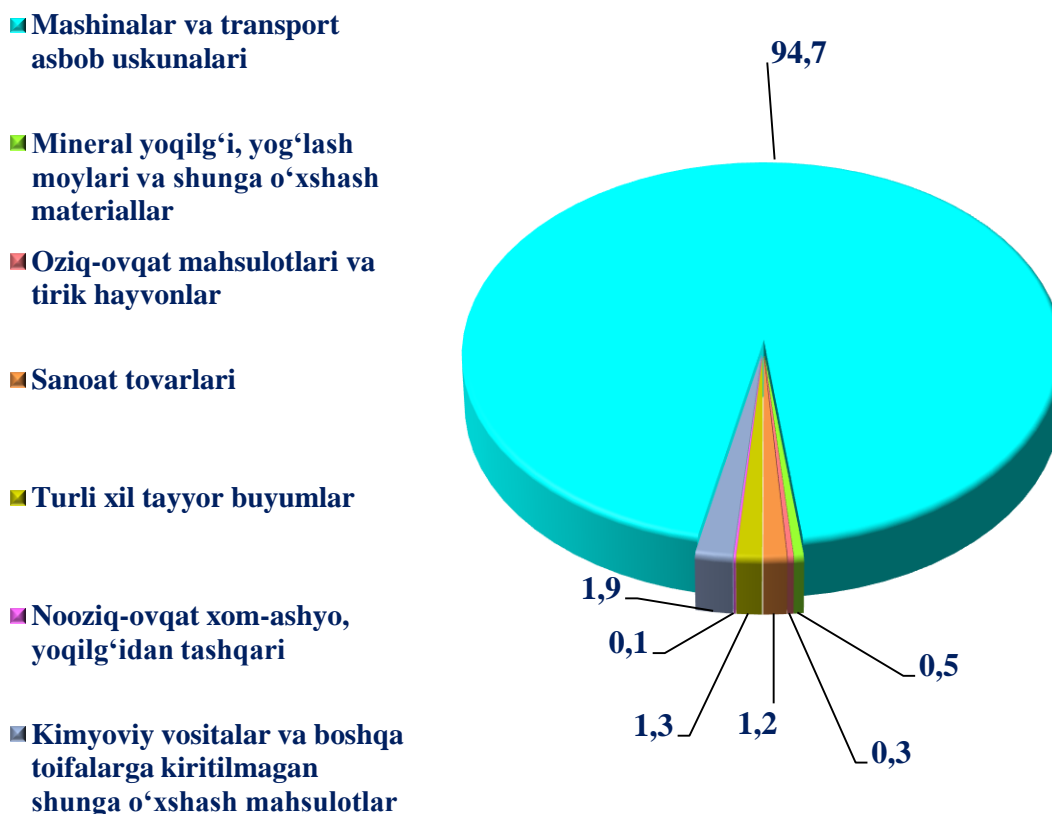
■ Kimyoviy vositalar




MDH davlatlaridan amalga oshirilgan  
import tarkibi



Boshqa xorijiy davlatlardan amalga oshirilgan  
import tarkibi





### Hududlar kesimida tashqi savdo aylanmasi tarkibi (2024- yil yanvar-iyun)

(mln. AQSH doll)

	Jami tashqi tovar aylanmasi	Tashqi tovar aylanmasi hajmi		Jamiga nisbatan ulushi % da	
		MDH davlatlari	Boshqa davlatlar	MDH davlatlari	Boshqa davlatlar
<b>Jizzax viloyati</b>	<b>1 013,7</b>	<b>77,1</b>	<b>936,6</b>	<b>7,6</b>	<b>92,4</b>
Jizzax shahar	305,8	20,6	285,2	6,7	93,3
<i>tumanlar:</i>					
Arnasoy	4,3	2,8	1,5	65,1	34,9
Baxmal	10,3	8,8	1,5	85,4	14,6
G'allaorol	399,6	0,5	399,1	0,1	99,9
Sharof Rashidov	15,6	5,4	10,2	34,6	65,4
Do'stlik	5,4	0,3	5,1	5,6	94,4
Zomin	20,2	8,8	11,4	43,6	56,4
Zarbdor	7,4	6,3	1,1	85,1	14,9
Zafarobod	7,7	0,2	7,5	2,6	97,4
Mirzacho'l	5,8	2,9	2,9	50,0	50,0
Paxtakor	23,8	4,6	19,2	19,3	80,7
Forish	206,8	15,4	191,4	7,4	92,6
Yangiobod	1,0	0,5	0,5	50,0	50,0
Taqsimlanmagan tashkilotlar	0,0	0,0	0,0	0,0	0,0

2024- yilning yanvar-iyun oylari yakuni bilan viloyatning tashqi savdo aylanmasi 1 013,7 mln. AQSh dollarini tashkil etib, 2023- yilning mos davriga nisbatan o'sish sur'ati 198,6 % ni tashkil etdi .



### Hududlar kesimida eksport tarkibi (2024- yil yanvar-iyun)

(mln. AQSH doll)

	Jami eksport hajmi	Eksport hajmi		Jamiga nisbatan ulushi % da	
		MDH davlatlari	Boshqa davlatlar	MDH davlatlari	Boshqa davlatlar
<b>Jizzax viloyati</b>	<b>97,9</b>	<b>53,9</b>	<b>44,0</b>	<b>55,1</b>	<b>44,9</b>
Jizzax shahar	29,6	13,3	16,3	44,9	55,1
tumanlar:					
Arnasoy	3,1	2,8	0,3	90,3	9,7
Baxmal	9,4	8,5	0,9	90,4	9,6
G'allaorol	3,7	0,3	3,4	8,1	91,9
Sharof Rashidov	3,0	3,0	0,0	100,0	0,0
Do'stlik	3,4	0,3	3,1	8,8	91,2
Zomin	7,1	3,6	3,5	50,7	49,3
Zarbdor	5,3	4,3	1,0	81,1	18,9
Zafarobod	2,1	0,0	2,1	0,0	100,0
Mirzacho'l	4,6	2,1	2,5	45,7	54,3
Paxtakor	14	4,1	9,9	29,3	70,7
Forish	11,8	11,1	0,7	94,1	5,9
Yangiobod	0,8	0,5	0,3	62,5	37,5
Taqsimlanmagan tashkilotlar	0,0	0,0	0,0	0,0	0,0

**Eksport.** Joriy yil yanvar – iyun oylarida jami 122 ta korxonalar 97,9 mln. AQSH dollarilik eksport hajmini amalga oshirgan. Shundan, Jizzax shahrida 41 ta korxona 29,6 mln. AQSH dollari (o'tgan davrga nisbatan 65,9 %, viloyatdagi jami eksportga nisbatan ulushi 30,2 %), Forish tumanida 11 ta korxona 11,8 mln. AQSH dollari (o'tgan davrga nisbatan 3,2 martaga, viloyatdagi ulushi 12,1 %) va Baxmal tumanida 8 ta korxona 9,4 mln. AQSH dollari (o'tgan davrga nisbatan 3,3 martaga oshdi, viloyatdagi ulushi 9,6 %) miqdorida eksportni amalga oshirgan.



### Hududlar kesimida import tarkibi (2024- yil yanvar-iyun)

(mln. AQSH doll)

	Jami import	Import hajmi		Jamiga nisbatan ulushi %	
		MDH davlatlari	Boshqa davlatlar	MDH davlatlari	Boshqa davlatlar
<b>Jizzax viloyati</b>	<b>915,8</b>	<b>23,2</b>	<b>892,6</b>	<b>2,5</b>	<b>97,5</b>
Jizzax shahar	276,2	7,3	268,9	2,6	97,4
tumanlar:					
Arnasoy	1,2	0,0	1,2	0,0	100,0
Baxmal	0,9	0,3	0,6	33,3	66,7
G'allaorol	395,9	0,2	395,7	0,1	99,9
Sharof Rashidov	12,6	2,4	10,2	19,0	81,0
Do'stlik	2,0	0,0	2,0	0,0	100,0
Zomin	13,1	5,2	7,9	39,7	60,3
Zarbdor	2,1	2	0,1	95,2	4,8
Zafarobod	5,6	0,2	5,4	3,6	96,4
Mirzacho'l	1,2	0,8	0,4	66,7	33,3
Paxtakor	9,8	0,5	9,3	5,1	94,9
Forish	195,0	4,3	190,7	2,2	97,8
Yangiobod	0,2	0,0	0,2	0,0	100,0
Taqsimlanmagan tashkilotlar	0,0	0,0	0,0	0,0	0,0

**Import.** Joriy yil yanvar – iyun oylarida jami 228 ta korxonalar 915,8 mln. AQSH dollarlik importni amalga oshirgan bo'lib, shundan G'allaorol tumanida 11 ta korxona 395,9 mln. AQSH dollari (o'tgan yilga nisbatan 2,6 martaga oshdi, jami importga nisbatan ulushi 43,2 %), Jizzax shahrida 95 ta korxona 276,2 mln. AQSH dollarini (o'tgan yilga nisbatan 159 %, jami importga nisbatan ulushi 30,2 %) va Forish tumanida 16 ta korxona 195,0 mln. AQSH dollari (o'tgan yilga nisbatan 2,9 martaga oshdi, jami importga nisbatan ulushi 21,3 %) miqdorida importni amalga oshirgan.



**Viloyat tashqi savdo aylanmasining  
hududlar bo'yicha taqsimlanishi  
(2024- yil yanvar-iyun)**

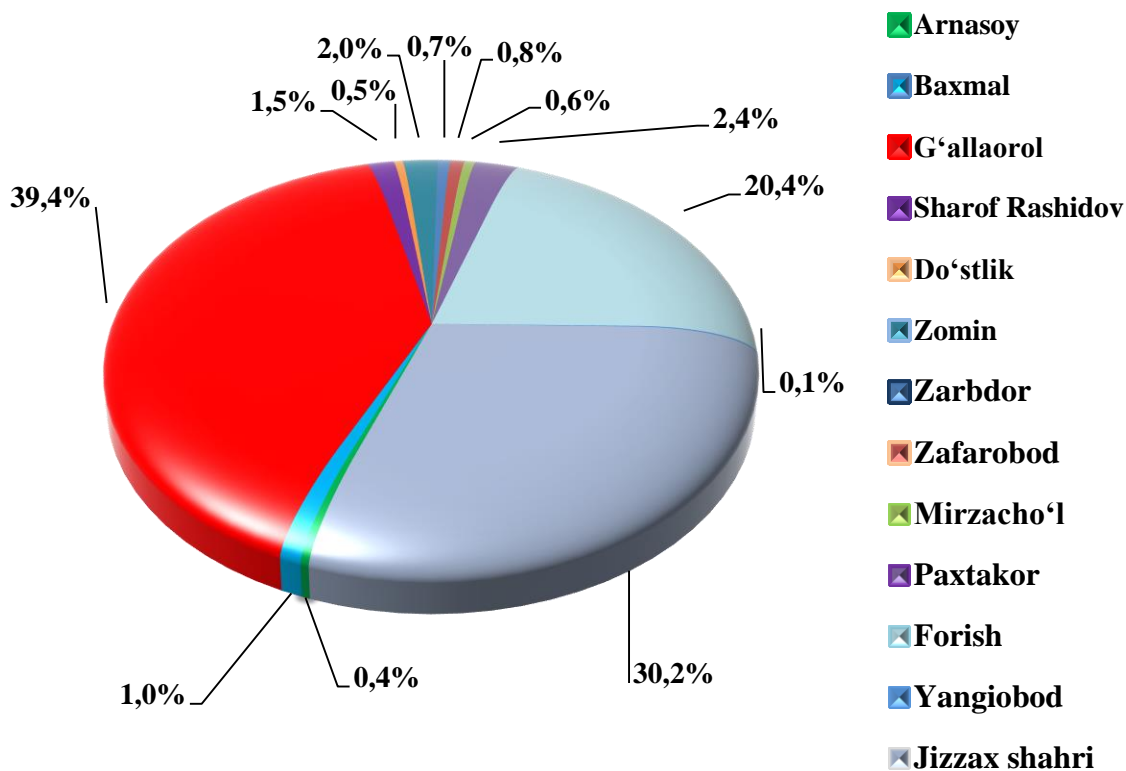
(mln. AQSH doll.)

	<i>Eksport</i>	<i>Import</i>	<i>Saldo</i>	<i>Tashqi savdo aylanmasi</i>	
				<i>O'tgan yilning yanvar- iyuniga nisbatan, % hisobida</i>	<i>Jamiga nisbatan ulushi, %da</i>
<b>Jizzax viloyati</b>	<b>97,9</b>	<b>915,8</b>	<b>-817,9</b>	<b>198,6</b>	<b>100,0</b>
<i>shahar:</i>					
Jizzax	29,6	276,2	-246,6	139,9	30,2
<i>tumanlar:</i>					
Arnasoy	3,1	1,2	1,9	88,2	0,4
Baxmal	9,4	0,9	8,5	166,8	1,0
G'allaorol	3,7	395,9	-392,2	2,6 m.	39,4
Sharof Rashidov	3	12,6	-9,6	2,3m.	1,5
Do'stlik	3,4	2	1,4	60,2	0,5
Zomin	7,1	13,1	-6	145,2	2,0
Zarbdor	5,3	2,1	3,2	78,2	0,7
Zafarobod	2,1	5,6	-3,5	2,5m.	0,8
Mirzacho'l	4,6	1,2	3,4	8,4m.	0,6
Paxtakor	14	9,8	4,2	2,2m.	2,4
Forish	11,8	195	-183,2	2,9m.	20,4
Yangiobod	0,8	0,2	0,6	128,0	0,1
Taqsimlanmagan tashkilotlar	0,0	0,0	0,0	0,0	0,0

Viloyatda tashqi savdo aylanmasining eksport hajmi 97,9 mln. AQSH dollariga (o'tgan yilga nisbatan 108,0 %) va import hajmi 915,8 mln. AQSH dollari (o'tgan yilga nisbatan 2,2 martaga oshdi) ni tashkil etdi. Hisobot davrida esa saldo – 817,9 mln. AQSH dollarini tashkil etdi.



### Hududlarning viloyat jami tashqi tovar aylanmasidagi ulushi, foizda (2024- yil yanvar-iyun)



2024- yilning yanvar-iyun oylari yakuni bilan viloyatning tashqi savdo aylanmasi 1 013,7 mln. AQSH dollarini tashkil etib, o'tgan yilning mos davriga nisbatan 503,2 mln. AQSH dollariga ko'paydi va o'sish sur'ati 198,6 % ni tashkil etdi.

Viloyat tashqi tovar aylanmasida salmoqli ulush G'allaorol tumani hissasiga to'g'ri kelib 399,5 mln. AQSH doll. (39,4%) ni, o'tgan yilning mos davriga nisbatan 2,6 marta oshdi, Jizzax shahri 305,8 mln. AQSH doll. ni (30,2 %) tashkil qildi va o'tgan yilning mos davriga nisbatan 139,9 %, Forish tumani 206,7 mln. AQSH doll. (20,4 %) ni tashkil qildi va o'tgan yilning mos davriga nisbatan 2,9 marta oshdi.

Shuningdek, tashqi tovar aylanmasida engkam ulush Yangiobod1, 1 mln. AQSH doll. (0,1 %) hamda Arnasoy 4,3 mln. AQSH doll. (0,4 %) tumanlariga tog'ri keldi.