

**Jizzax viloyatida asosiy iqtisodiy ko'rsatkichlar**  
**2024 yil yanvar-iyun**

	<i>Mrd. so'm</i>	<i>2023 yil yanvar-iyuniga nisbatan foiz hisobida</i>
Yalpi hududiy mahsulot		
Sanoat mahsuloti		
Istemol tovarlari		
Qishloq, o'rmon va baliq xo'jaligi mahsulot (xizmat) lari		
Asosiy kapitalga kiritilgan investitsiyalar	10137,9	134,9
Qurilish ishlari	2247,8	110,8
Yuk aylanmasi (mln. tn–km)		
Yo'lovchi aylanmasi (mln. yo'lovchi.–km)		
Chakana savdo tovar aylanmasi		
Xizmatlar, jami		
Tashqi savdo aylanmasi, (mln. AQSH doll.) <sup>1)</sup>		
Eksport		
Import		
Saldo (+,-)		

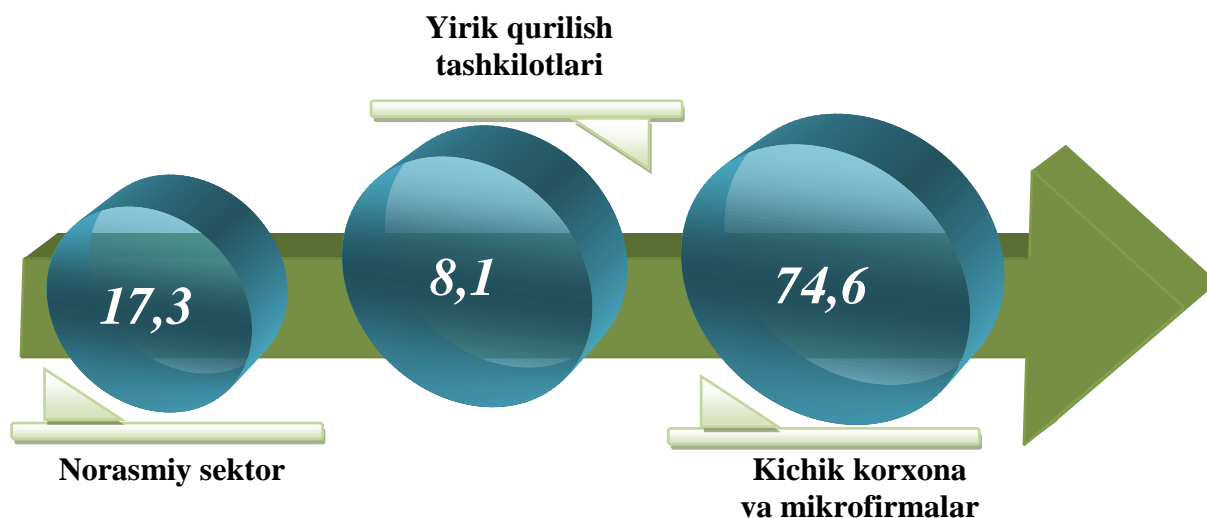
\* Ishlab chiqarish

## IV. INVESTITSİYALAR VA QURILISH

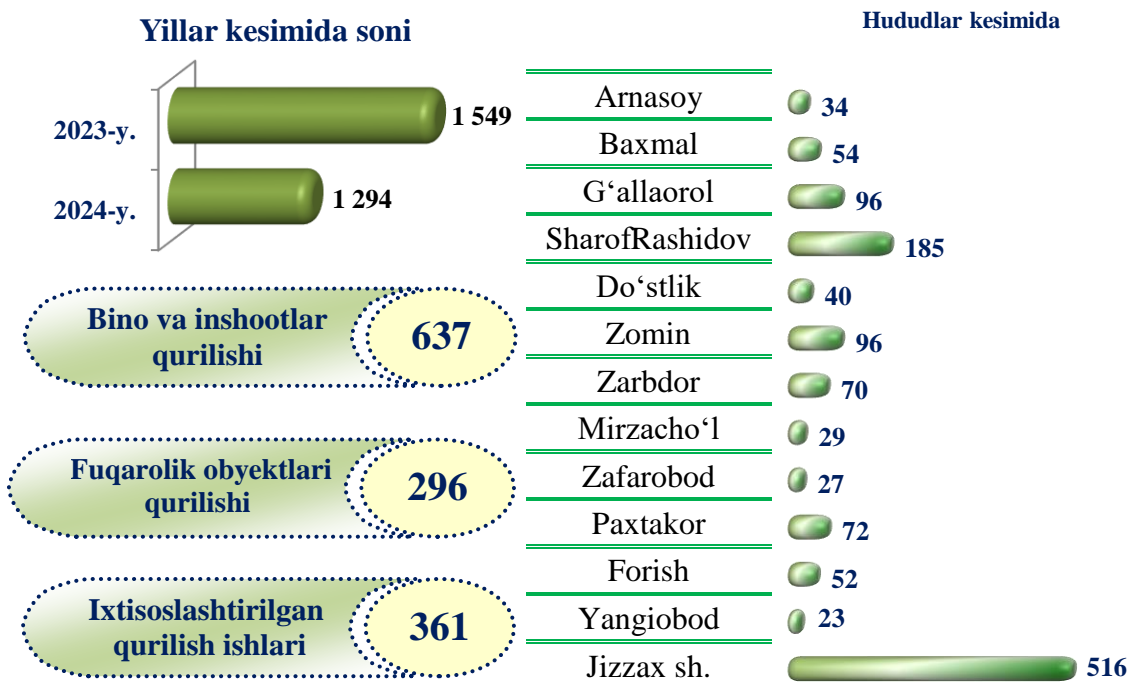


2024-yilning yanvar-iyun oylarida Jizzax viloyatida iqtisodiyot va ijtimoiy sohani rivojlantirish uchun jami moliyalashtirish manbalari hisobidan 10 137,9 mlrd. soʻm, (dollar ekvivalentida 806,8 mln. AQSH doll.) asosiy kapitalga investitsiyalar oʻzlashtirilib, oʻtgan yilning mos davriga nisbatan 34,9 foizga oʻsdi.

Qurilish ishlari hajmi yirik qurilish tashkilotlari, kichik korxona va mikrofirmalar hamda norasmiy sektorlarda amalga oshirilgan ishlar tarkibi boʻyicha shakllanadi.



**2024 yil 1-iyul holatiga koʻra qurilish ishlari  
boʻyicha faoliyat koʻrsatayotgan korxona va tashkilotlar soni, birlikda**



Qurilish sohasi mamlakatimiz milliy iqtisodiyotining barqaror o'sishiga o'zining munosib hissasini qo'shib kelayotgan sohalardan hisoblanadi. Ushbu sohada faoliyat ko'rsatayotgan korxona va tashkilotlarning soni o'tgan yilning mos davriga nisbatan 83,4 foizni tashkil qildi.

Qurilish sohasida faoliyat ko'rsatayotgan korxona va tashkilotlar soni ushbu sohaning quyidagi yo'nalishlari kesimida qaralganda;

binolar va inshootlar qurilish yo'nalishi 49,2 foiz ulushni;

fuqarolik obyektlarini qurish yo'nalishi 22,9 foiz ulushni;

ixtisoslashtirilgan qurilish ishlari yo'nalishi 27,9 foiz ulushni tashkil etdi.



**Moliyalashtirish manbalari va mulkchilik shakllari bo'yicha  
asosiy kapitalga kiritilgan investitsiyalarning taqsimlanishi**  
(2024- yil yanvar-iyun)

	Jami	shu jumladan: mulkchilik shakllari bo'yicha:	
		davlat	nodavlat
Jami investitsiyalar, mlrd. so'm	<b>10 137,9</b>	<b>719,1</b>	<b>9 418,8</b>
<i>shu jumladan: moliyalashtirish manbalari bo'yicha:</i>			
davlat byudjeti mablag'lari	497,4	444,8	52,6
Suv ta'minoti va kanalizatsiya tizimlarini rivojlantirish jamg'armasi	84,8	84,8	-
korxonalar va aholi mablag'lari	1 383,6	172,3	1 211,3
chet el investitsiyalari va kreditlari	7 990,4	17,2	7 973,2
bank kreditlari va boshqa qarz mablag'lari	181,3	-	181,3
Tiklanish va taraqqiyot fondi	0,4	-	0,4

Davlat byudjetidan ajratilgan investitsiyalar ijtimoiy sohani va hayotiy ta'minot tizimini qo'llab quvvatlashga, Jizzax viloyati infrastrukturasini rivojlantirishga qaratilgan manzilli investitsiya dasturlarini amalga oshirish uchun yo'naltirilgan.



### Qurilish ishlari (2024- yil yanvar-iyun)

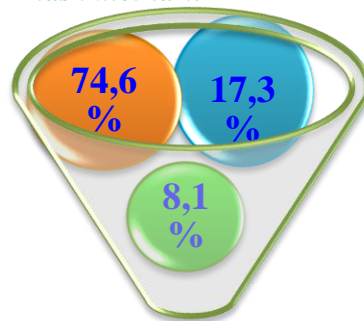
	Qurilish ishlari, mlrd. so'm	Shu jumladan:		
		Yirik qurilish tashkilot- lari	Kichik va mikro- firmalar	Norasmiy sektor

**Qurilish ishlari  
hajmining taqsimlanishi,  
foiz hisobida**

1. Kichik korxona va  
mikrofirmalar.

2. Norasmiy sektor.

3. Yirik qurilish  
tashkilot-lari.



shahar:

Jizzax	1 081,8	68,2	938,4	75,1
--------	---------	------	-------	------

tumanlar:

Arnasoy	28,8	2,8	12,9	13,1
---------	------	-----	------	------

Baxmal	80,9	3,5	32,6	44,7
--------	------	-----	------	------

G'allaorol	118,7	8,4	64,0	46,3
------------	-------	-----	------	------

Sharof Rashidov	360,1	-	315,6	44,7
--------------------	-------	---	-------	------

Do'stlik	47,7	4,2	24,7	18,8
----------	------	-----	------	------

Zomin	224,8	74,5	106,6	43,6
-------	-------	------	-------	------

Zarbdor	55,4	2,6	25,9	26,9
---------	------	-----	------	------

Zafarobod	27,9	3,3	10,3	14,3
-----------	------	-----	------	------

Mirzacho'l	30,3	5,0	11,0	14,3
------------	------	-----	------	------

Paxtakor	85,8	3,1	61,3	21,4
----------	------	-----	------	------

Forish	96,0	5,2	73,3	17,5
--------	------	-----	------	------

Yangiobod	9,6	2,0	0,3	7,4
-----------	-----	-----	-----	-----

2024 yilning yanvar-iyun oylarida, jami qurilish ishlari hajmi tarkibida yirik qurilish tashkilotlari tomonidan bajarilgan qurilish ishlari hajmi 182 825,5 mln. so'mni tashkil etdi. 2023- yilning mos davriga nisbatan o'sish sur'ati 181,0 foizni tashkil etib, jami qurilish ishlari hajmidagi ulushi 2023- yilning mos davridagi ko'rsatkich darajasidan 3,1 foiz punktga ko'paydi va 8,1 foizga yetdi.





### Iqtisodiy faoliyat turlari bo'yicha asosiy kapitalga kiritilgan investitsiyalar

(mlrd. so'm)

Faoliyat turlarining nomi	Yanvar-iyun					
	2022 yil	Umumiy hajmga nisbatan foizda	2023 yil	Umumiy hajmga nisbatan foizda	2024 yil	Umumiy hajmga nisbatan foizda
<b>Jami</b>	<b>5 412,5</b>	<b>100,0</b>	<b>6 309,3</b>	<b>100,0</b>	<b>10 137,9</b>	<b>100,0</b>
<i>shu jumladan: iqtisodiy faoliyat turlari bo'yicha:</i>						
qishloq, o'rmon va baliqchilik xo'jaligi	1 030,5	19,0	583,8	9,3	1 421,2	14,0
tog'-kon sanoati	419,9	7,8	824,8	13,1	590,3	5,9
ishlab chiqarish sanoati	2 315,9	42,8	2 886,6	45,8	5 101,8	50,3
elektr, gaz, bug' bilan ta'minlash va havoni konditsiyalash	91,2	1,7	199,5	3,2	1 622,5	16,0
suv bilan ta'minlash, kanalizatsiya tizimi, chiqindilarni yig'ish va utilitatsiya qilish	111,6	2,1	271,3	4,3	92,0	0,9
qurilish	333,4	6,2	258,8	4,1	176,1	1,7
ulgurji va chakana savdo, motorli transport vositalari va mototsikllarni ta'mirlash	353,7	6,5	278,8	4,4	76,1	0,8
tashish va saqlash	37,1	0,7	72,9	1,2	14,4	0,1
yashash va ovqatlanish bo'yicha xizmatlar	3,9	0,1	21,5	0,3	242,5	2,4
axborot va aloqa	10,1	0,2	123,0	1,9	45,2	0,4
moliyaviy va sug'urta faoliyati	4,8	0,1	6,8	0,1	8,3	0,1
professional, ilmiy va texnik faoliyat	42,9	0,8	208,7	3,3	36,0	0,4
ta'lim	36,9	0,7	67,5	1,1	104,3	1,0
sog'liqni saqlash va ijtimoiy xizmatlar ko'rsatish	25,7	0,5	63,6	1,0	129,3	1,3
Boshqa iqtisodiy faoliyat turlaridan tashqari: turar - joy binolari qurilishiga investitsiyalar	183,9	3,4	330,1	5,2	318,6	3,1

(davomi)

Faoliyat turlarining nomi	Yanvar-iyun					
	2022 yil	Umumiy hajmga nisbatan foizda	2023 yil	Umumiy hajmga nisbatan foizda	2024 yil	Umumiy hajmga nisbatan foizda
san'at, ko'ngil ochish va dam olish	8,9	0,2	27,7	0,6	26,8	0,3
boshqa faoliyat turlari	402,1	7,2	83,9	1,1	132,5	1,3

Iqtisodiy faoliyat turlari bo'yicha tog'-kon sanoatida – 590,3 mlrd. so'm (jami investitsiyalar hajmida 5,8 %), ishlab chiqarish sanoatida – 5 101,8 mlrd. so'm, (50,3 %) shundan, oziq-ovqat mahsulotlari, ichimliklar va tamaki mahsulotlari ishlab chiqarishda – 63,1 mlrd. so'm (0,6 %), to'qimachilik mahsulotlari va kiyim ishlab chiqarishda – 665,1 mlrd. so'm (6,6 %), elektr, gaz, bug' bilan ta'minlash va havoni konditsiyalashtirishda – 1 622,5 mlrd. so'm (16,0 %), qurilishda – 176,1 mlrd. so'm (1,7 %), tashish va saqlashda – 14,4 mlrd. so'm (0,1 %), ulgurji va chakana savdo, motorli transport vositalari va mototsikllarni ta'mirlashda – 76,1 mlrd. so'm (0,8 %), axborot va aloqada 45,2 mlrd. so'm (0,8 %), professional, ilmiy va texnik faoliyatda – 36,0 mlrd. so'm (0,4 %), ta'limda – 104,3 mlrd. so'm (1,0 %), boshqa iqtisodiy faoliyat turlaridan tashqari: turar joy binolari qurilishida – 318,6 mlrd. so'mlik (3,1 %) investitsiyalar o'zlashtirildi.

### Asosiy kapitalga kiritilgan xorijiy investitsiyalar

2024 yilning yanvar-iyun oylarida asosiy kapitalga kiritilgan xorijiy investitsiya va kreditlarning umumiy hajmi 7 990,4 mlrd. so'mni yoki 2023 yilning mos davriga nisbatan 150,7 foizgao'sganini ko'rish mumkin.



### Asosiy kapitalga kiritilgan xorijiy investitsiya va kreditlarning tarkibi (2024 yilning yanvar-iyunida)

Investitsiya turlari	Umumiy hajmi (mlrd. so'm)	Shu jumladan:	
		davlat kafolati ostida	to'g'ridan-to'g'ri va boshqalar
Jami asosiy kapitalga kiritilgan xorijiy investitsiya va kreditlar	7 990,4	175,8	7 814,6
shu jumladan:			
davlat	17,3	7,2	10,1
nodavlat	7 973,1	168,6	7 804,5

Hisobot davrida viloyat bo'yicha to'g'ridan – to'g'ri xorijiy investitsiya va kreditlarning, nodavlat sektoriga kiritilgan jami xorijiy investitsiya va kreditlar 99,9 foizga ko'paydi.



**Hududlar kesimida qurilish faoliyati bilan shug'ullanayotgan korxona va tashkilotlar to'g'risida ma'lumotlar, birlikda**

	<i>Shu jumladan:</i>		<i>o'tgan yilga nisbatan, foizda</i>
	<i>2023 yil</i>	<i>2024 yil</i>	

*foiz hisobida*



<b>Jizzax viloyati</b>	<b>1 549</b>	<b>1 294</b>	<b>83,5</b>
------------------------	--------------	--------------	-------------

*shahar:*

Jizzax	600	516	86,0
--------	-----	-----	------

*tumanlar:*

Arnasoy	43	34	79,1
---------	----	----	------

Baxmal 53 54 101,9

G'allaorol	124	96	77,4
------------	-----	----	------

Sharof Rashidov 238 185 77,7

Do'stlik	48	40	83,3
----------	----	----	------

Zomin 102 96 94,1

Zarbdor	93	70	75,3
---------	----	----	------

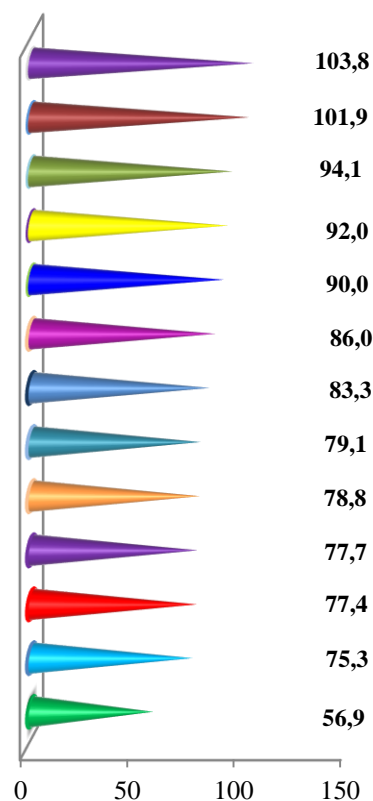
Zafarobod 26 27 103,8

Mirzacho'l	51	29	56,9
------------	----	----	------

Paxtakor 80 72 90,0

Forish	66	52	78,8
--------	----	----	------

Yangiobod 25 23 92,0



Yuqori o'sishga erishgan hududlar Zafarobod (103,8 %) va Baxmal (101,9 %) tumanlari bo'ldi.

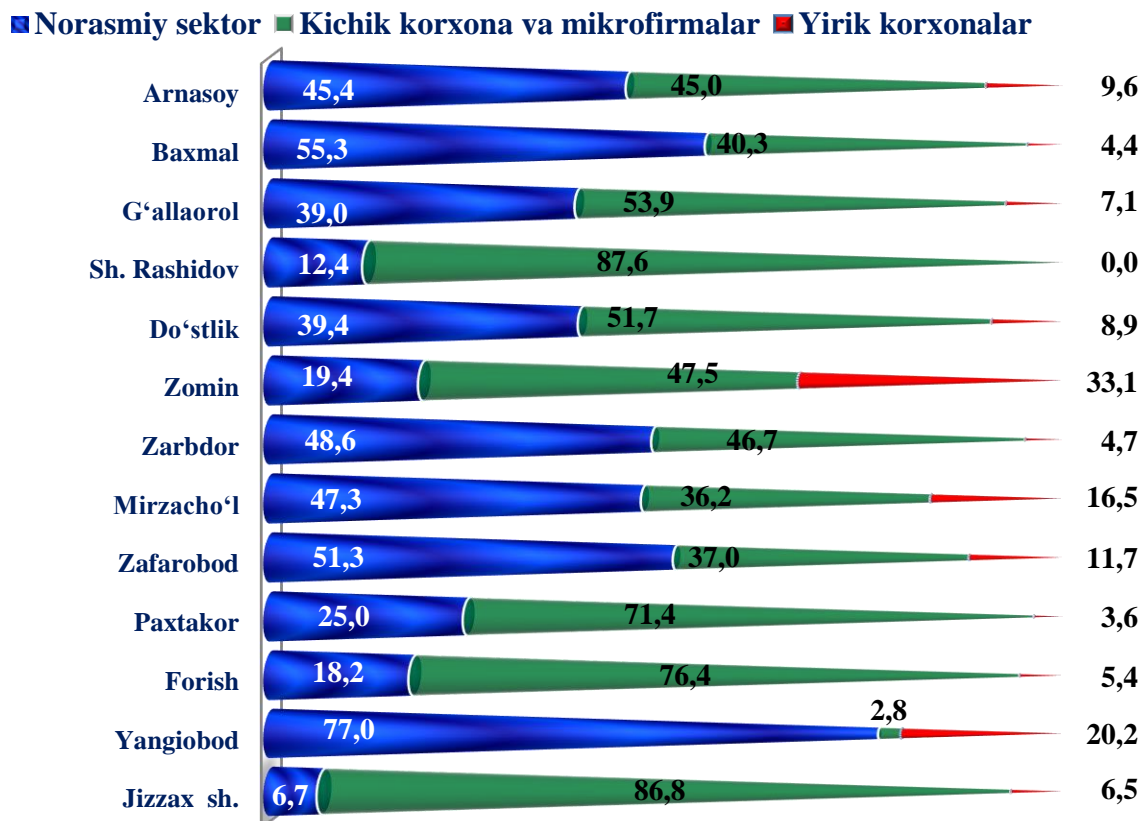




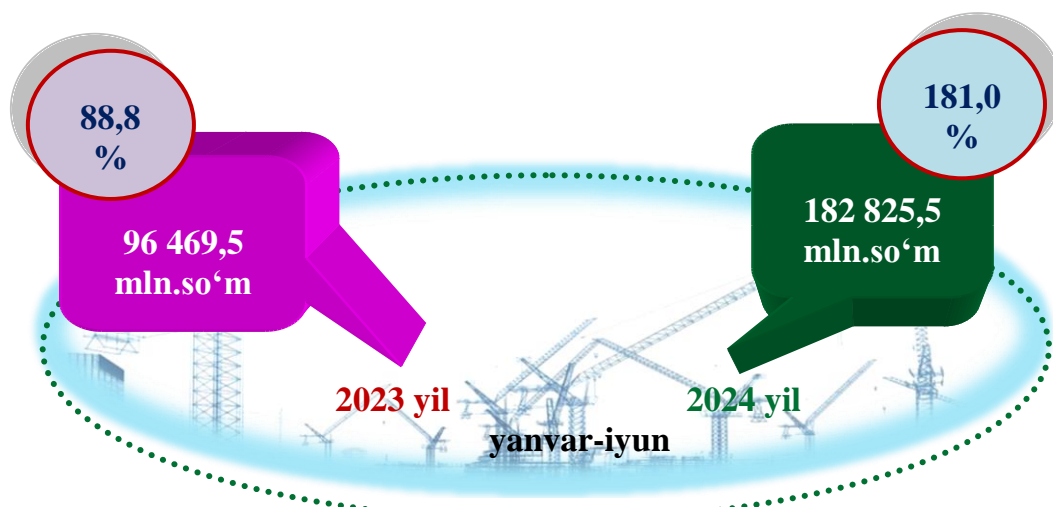
### Qurilish ishlari 2024- yil yanvar - iyun uchun

**Pudratchi** – kapital qurilish uchun pudratshartnomasiasosida bino va inshootlarni qurish bo'yicha qurilish-montaj, qayta ta'mirlash, kapital ta'mirlash hamda texnologik va boshqa uskunalarni montaj qilish, sozlash va boshqa pudrat ishlarini bajarish bilan shug'ullanadi.

**Tumanlar kesimida faoliyat ko'rsatayotgan qurilish hajmlarining ulushi**



**Yirik qurilish tashkilotlari tomonidan bajarilgan qurilish ishlari**



Yirik qurilish tashkilotlari tomonidan bajarilgan qurilish ishlarining jami qurilish ishlari hajmidagi eng ko'p ulushi Zomin tumanida (hududdagi jami qurilish ishlari hajmining 33,1%) qayd etildi.

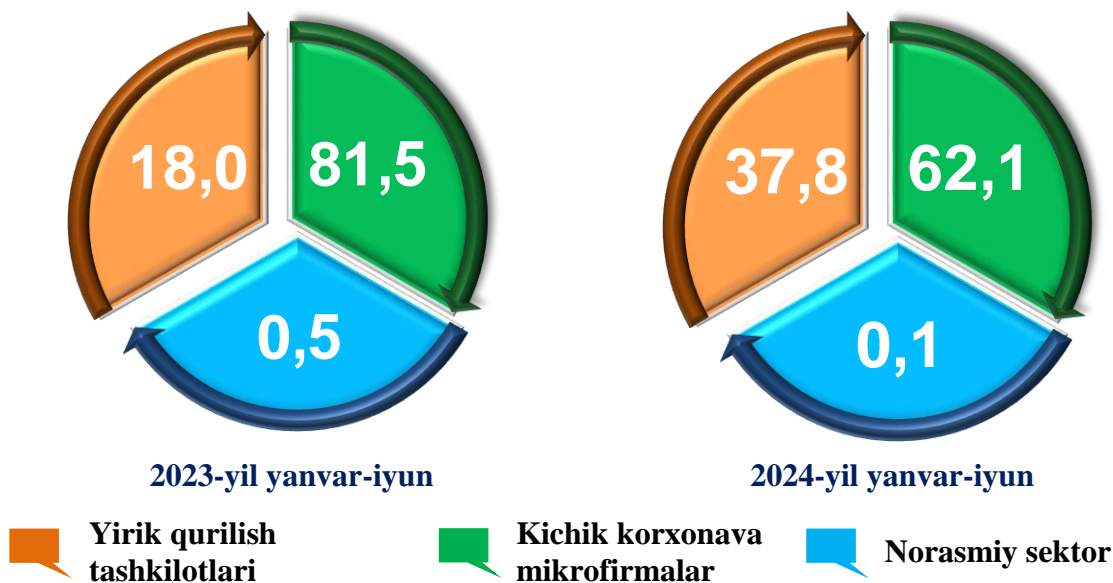





## Fuqarolik obyektlari qurilishi bo'yicha qurilish ishlari

Fuqarolik obyektlarini qurish bo'yicha yirik qurilish tashkilotlari tomonidan bajarilgan qurilish ishlari hajmining ulushi 37,8 % ni tashkil etdi. Shuningdek, kichik korxona va mikrofirmalar ulushi mos ravishda 62,1 % (19,4 % ga kamaydi) hamda norasmiy sektorning ulushi 0,1 % ni tashkil etdi (0,4 % ga kamaydi).

*ulushi foizda*

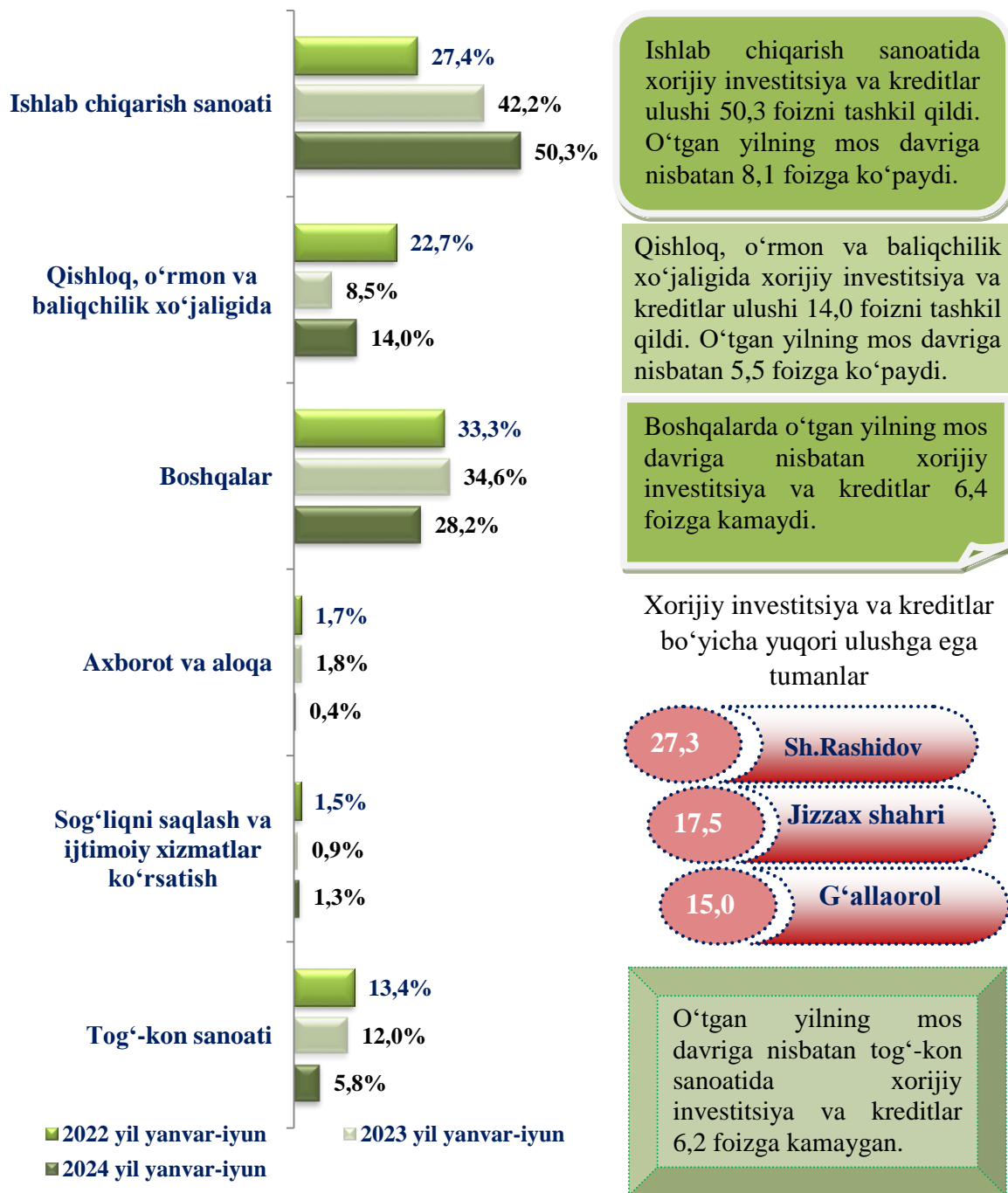


## Bino va inshootlar qurilishi






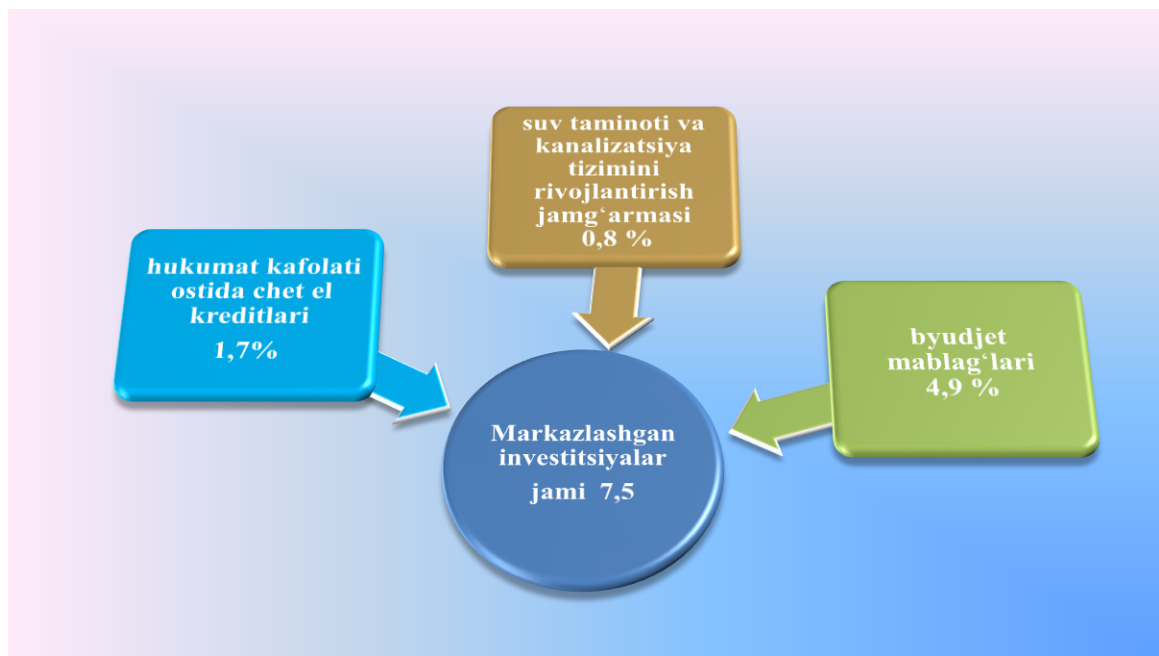
### Xorijiy investitsiya va kreditlarning alohida iqtisodiy faoliyat turlari bo'yicha taqsimlanishi



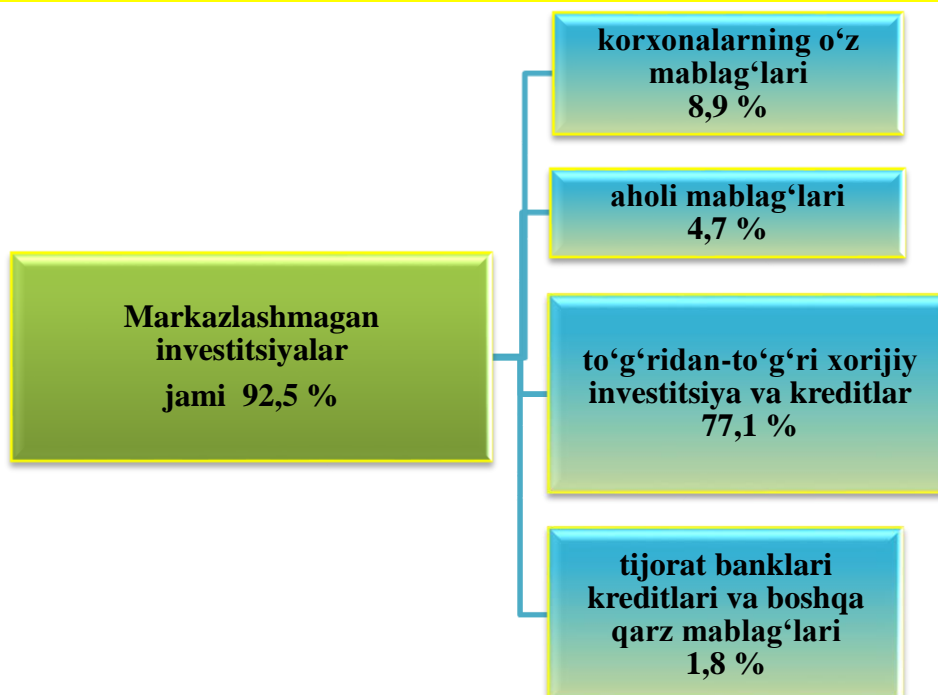
Joriy yilning yanvar-iyun oylarida xorijiy investitsiya va kreditlarning iqtisodiy faoliyat turlari bo'yicha salmoqli qismining o'zlashtirilishi ishlab chiqarish sohasiga to'g'ri kelib, jami xorijiy investitsiyalar hajmidan 50,3 foizni tashkil qilgan va 2023 yilning yanvar-iyuniga nisbatan 8,1 foizga ko'paygan, tog'-kon sanoati – 5,8 foizni tashkil qildi (6,2 foizga kamaygan).



**Joriy yilning yanvar-iyun oylarida kiritilgan investitsiyalarning moliyalashtirish manbalaridan markazlashgan investitsiyalar tarkibi**



**Joriy yilning yanvar-iyun oylarida kiritilgan investitsiyalarning moliyalashtirish manbalaridan markazlashmagan investitsiyalar tarkibi**





2024 yil yanvar-iyun oylarida asosiy kapitalga kiritilgan investitsiyalar hajmi shahar va tumanlar kesimida quyidagicha ifodalangan

	<i>Investitsiyalar hajmi, mlrd.so'm</i>	<i>O'sish sur'ati, % da</i>	<i>Aholi jon boshiga (ming so'm)</i>	<i>O'sish sur'ati, % da</i>
<b>Jizzax viloyati</b>	<b>10 137,9</b>	<b>134,9</b>	<b>6 693,6</b>	<b>132,1</b>
<i>shahar:</i>				
Jizzax	2291,6	137,0	11 644,3	134,2
<i>tumanlar:</i>				
Arnasoy	214,5	2,1 m.	4 386,6	2,1 m.
Baxmal	435,3	156,6	2 539,7	153,1
G'allaorol	974,5	55,6	5 189,0	54,4
Sharof Rashidov	2 415,3	4,6 m.	9 882,4	4,5 m.
Do'stlik	286,0	2,7 m.	4 073,9	2,6 m.
Zomin	722,4	168,5	4 000,2	164,5
Zarbdor	146,2	127,9	1 537,3	125,2
Zafarobod	582,9	2,8 m.	10 815,1	2,8 m.
Mirzacho'l	404,9	173,8	7 282,4	171,0
Paxtakor	225,4	2,4 m.	2 772,9	2,4 m.
Forish	1 268,1	67,3	12 847,9	66,3
Yangiobod	170,8	140,9	5 711,5	139,0

### Ijtimoiy soha obyektlarini qurish

Uy-joy qurilishida 318,6 mlrd. so'mlik investitsiyalar o'zlashtirildi yoki jami investitsiyalar hajmining 3,1 foizni tashkil qildi.



**2024 yilning yanvar-iyun oylarida yangi qurilish va rekonstruksiya hisobidan foydalanishga topshirilgan turar-joy va ijtimoiy soha obyektlari**

Obyekt turlari	Barcha manbalar hisobidan			
	Foydalanishga topshirildi		2023 yil yanvar-iyunida foydalanishga topshirilgan	
	jami	shu jumladan: qishloq joylarda	jami	shu jumladan: qishloq joylarda
Uy-joy, umumiy maydoni ming kv.m	268,6	123,4	303,0	152,2
undan: yakka tartibdagi uy-joylar				
yakka tartibdagi uy-joylar namunaviy loyihalar bo'yicha shahar va qishloq joylarda	268,6	123,4	303,0	152,2
Umumiy ta'lim va maxsus maktablar, o'quvchilar soni				
Suv tarmoqlari, km	61,4	45,6	571,4	499,9
Gaz tarmoqlari, km	9,9	4,1	16,2	5,6

2024 yilning yanvar-iyun oylarida umumiy maydoni 268,6 ming kv. m bo'lgan 1 055 ta uy-joy (2023 yilning yanvar-iyun oylariga nisbatan 77,8 %), shu jumladan qishloq joylarida 123,4 ming kv.m (81,1 %) maydonga ega 482 ta uy-joy foydalanishga topshirildi.

Kommunal qurilishda 61,4 km suv tarmoqlari (45,6 km qishloq joylarda) va 9,9 km gaz tarmoqlari (4,1 km qishloq joylarda) ishga tushirildi. Mos ravishda suv tarmoqlari 2023 yil yanvar-iyun oylarida 571,4 km va (o'sish sur'ati 10,7 foiz), qishloq joylarda 499,9 km (o'sish sur'ati 9,1 foiz), gaz tarmoqlari 2023 yil yanvar-iyun oylarida 16,2 km va (o'sish sur'ati 61,1 foiz), qishloq joylarda 5,6 km (o'sish sur'ati 73,2 foiz) ni tashkil qildi.

Suv tarmoqlari qurilishiga 19,7 mlrd. so'm, shundan aholi mablag'lari hisobidan 0,2 mlrd. so'm (1,0 %) va suv ta'minoti va kanalizatsiya tizimlarini rivojlantirish jamg'armasi mablag'lari hisobidan 19,5 mlrd. so'm (99,0 %) o'zlashtirildi.

Gaz tarmoqlari qurilishiga 0,2 mlrd. so'm, shundan aholi mablag'lari hisobidan 0,2 mlrd. so'm (umumiy hajmning 100,0%) o'zlashtirildi.

## Qurilish faoliyati

2024 yilning yanvar-iyun oylarida 2 247,8 mlrd. soʻmlik qurilish ishlari bajarilib, oʻsish surʼati 2023 yilning mos davriga nisbatan 110,8 foizni tashkil etdi.

## Mulkchilik shakllari boʻyicha qurilish ishlari tarkibi,

mlrd. soʻmda

	yanvar-iyun		
	2022 yil	2023 yil	2024 yil

<b>Qurilish ishlari hajmi</b>	<b>1 718,5</b>	<b>1 938,9</b>	<b>2 247,8</b>
-------------------------------	----------------	----------------	----------------

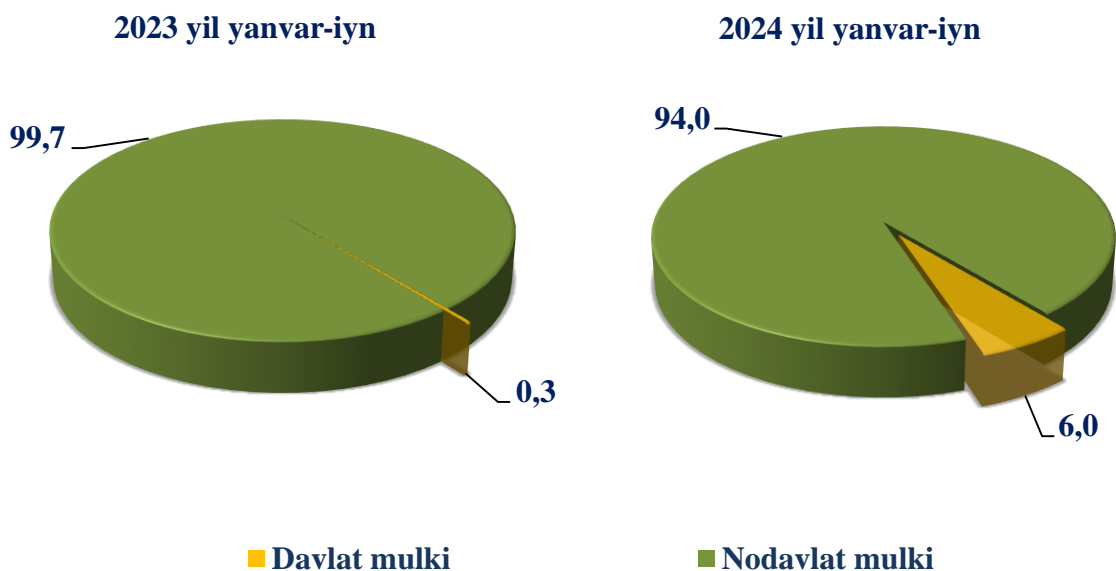
shu jumladan:

davlat	16,0	6,2	135,2
nodavlat	1 702,5	1 932,7	2 112,6

Mulkchilikning nodavlat shaklidagi qurilish tashkilotlari tomonidan 2 112,6 mlrd. soʻmlik qurilish ishlari bajarilgan boʻlib, jami qurilish ishlari hajmining 94,0 foizini tashkil qildi.



Mulkchilik shakllari boʻyicha qurilish tashkilotlarining  
oʻz kuchlari bilan bajargan qurilish ishlari taqsimoti  
(umumiy hajmga nisbatan % da)





### Xususiylabkorlikni rivojlantirishni qo'llab-quvvatlash va rag'batlantirishga qaratilgan chora-tadbirlarni amalga oshirilishi

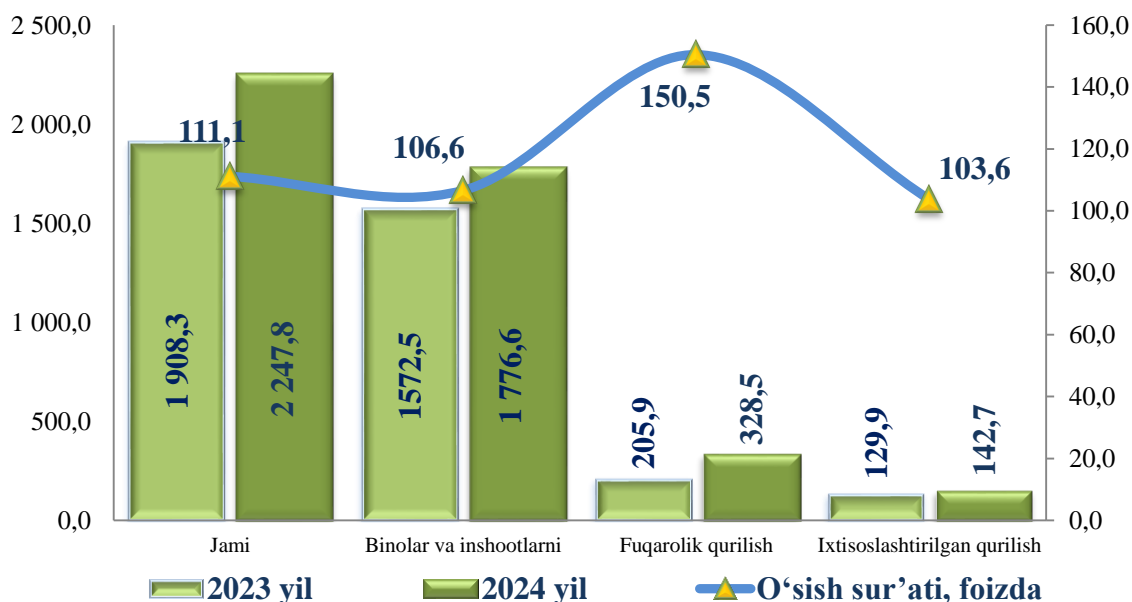
Qurilish ishlari umumiy hajmining 79,0 foizi binolar va inshootlarni qurish bo'yicha qurilish ishlari, 14,6 foizi fuqarolik qurilishi obyektlarini qurish bo'yicha qurilish ishlari va 6,4 foizi ixtisoslashtirilgan qurilish ishlariga to'g'ri keldi. Shu jumladan, umumiy hajmdan 77,9 foizi yangi qurilish, rekonstruksiya va kengaytirish hamda texnik jihatdan qayta jihozlash ishlariga to'g'ri keldi.

Hisobot davrida viloyat bo'yicha jami qurilish ishlari hajmi 2 112,6 mlrd. so'm nodavlat sektorining ulushi 94,0 foizni tashkil qildi.

Qurilish ishlari umumiy hajmining 77,9 foizi yangi qurilish, rekonstruksiya qilish, kengaytirish va korxonalarni texnik qayta qurollantirishga, 22,1 foizi esa, kapital, joriy ta'mirlashga va boshqa qurilish pudrat ishlariga to'g'ri keldi.



### 2024 yil yanvar-iyun oylarida faoliyat turlari bo'yicha qurilish ishlari hajmi, mlrd. so'mda



Iqtisodiy faoliyat turlari bo'yicha qurilish ishlarining asosiy qismi qurilish loyihalarini ishlab chiqish, turar joy va yashash uchun mo'ljallangan binolar qurish hamda yashash uchun mo'ljallangan binolarni qurish bo'yicha amalga oshirilgan qurilish ishlaridan tashkil topdi. Ularning ulushi jami qurilish ishlari hajmida 79,0 foizni tashkil etdi va o'tgan yilning mos davridagi ko'rsatgichga nisbatan 3,7 foiz punktga kamaydi.





Iqtisodiy faoliyat turlaribo'yicha qurilish ishlari  
yanvar-iyun

2023 yil

82,4 %



Bino va inshootlar  
qurilishi

10,8 %



Fuqarolik obyektlar  
qurilishi

6,8 %



Ixtisoslashgan  
inshootlar qurilishi

2024 yil

79,0 %




Bino va inshootlar  
qurilishi

14,6 %



Fuqarolik obyektlar  
qurilishi

6,4 %



Ixtisoslashgan  
inshootlar qurilishi

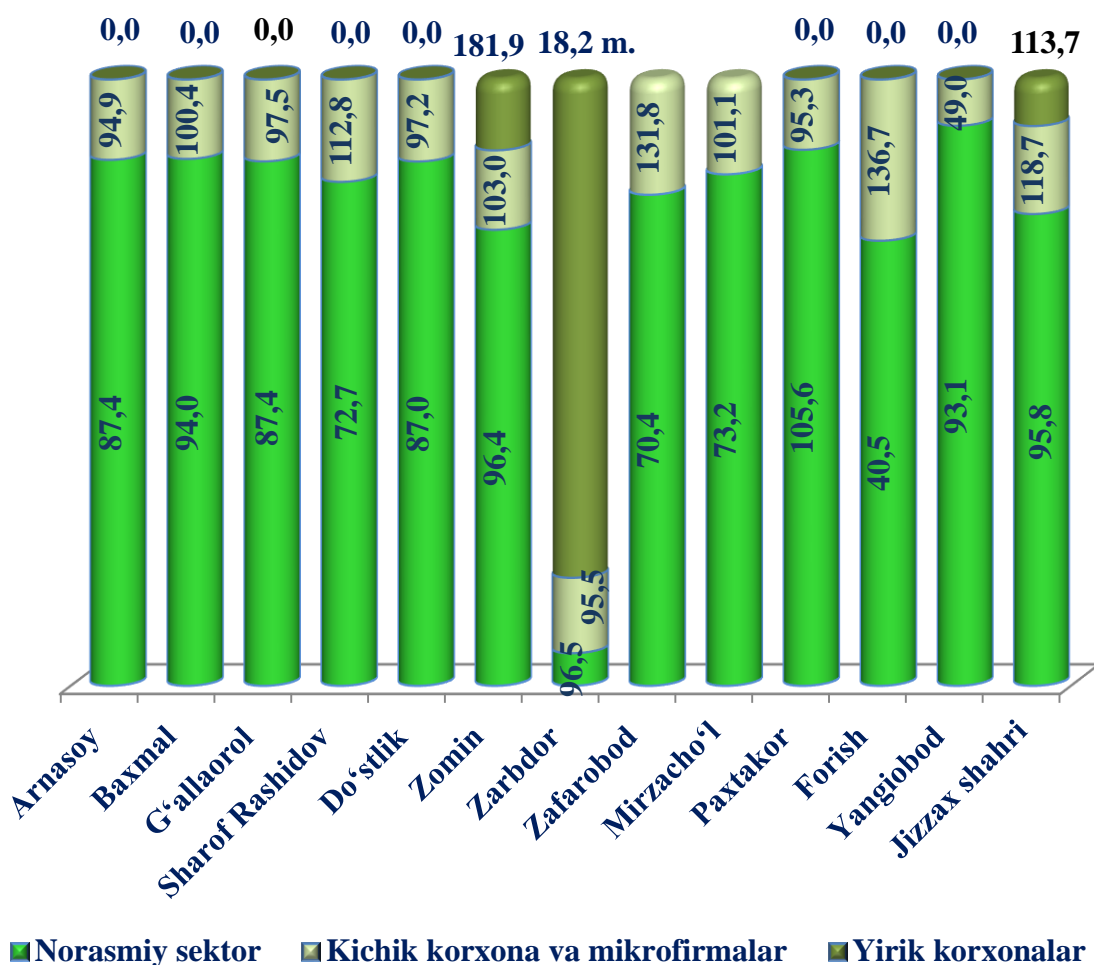
100,0  
%

Fuqarolik qurilishi obyektlarini qurish bo'yicha qurilish ishlari hajmi joriy davrda 14,6 foizni tashkil etib, o'tgan yilning mos davriga nisbatan 3,8 foiz punktga ko'paydi.

Ixtisoslashtirilgan qurilish ishlari hissasiga 6,4 foizi to'g'ri kelib, o'tgan yildagi ko'rsatgichga nisbatan 0,4 foiz punktga kamaydi.



2024 yil yanvar-iyun oylarida tuman(shahar)lar kesimida qurilish ishlarining korxonalar toifasi bo'yicha o'tgan yilga nisbatan foizda



Yirik pudrat korxonalari tomonidan bajarilgan qurilish ishlari o'tgan yilga nisbatan – 181,0 foizni tashkil etdi. Viloyatda qurilish ishlarining asosiy qismi kichik korxona va mikrofirmalar tomonidan bajarilib, jami qurilish ishlarining – 74,6 foizini tashkil etdi, norasmiy sektor ulushi esa – 17,3 foizni tashkil qildi.