

Jizzax viloyatida asosiy iqtisodiy ko'rsatkichlar
2024- yil yanvar-iyun

	<i>Mld. so'm</i>	<i>2023- yil yanvar-iyuniga nisbatan foiz hisobida</i>
Yalpi hududiy mahsulot		
Sanoat mahsuloti		
Istemol tovarlari		
Qishloq, o'rmon va baliq xo'jaligi mahsulot (xizmat) lari		
Asosiy kapitalga kiritilgan investitsiyalar		
Qurilish ishlari		
Yuk aylanmasi (mln. tn–km)		
Yo'lovchi aylanmasi (mln. yo'lovchi.–km)		
Chakana savdo tovar aylanmasi	4 568,8	107,4
Xizmatlar, jami		
Tashqi savdo aylanmasi, (mln. AQSH doll.) ¹⁾		
Eksport		
Import		
Saldo (+,–)		

* Ishlab chiqarish

VII. ISTE'MOL BOZORI



2024- yilning yanvar-iyunida chakana savdo tovar aylanmasi 4 568,8 mlrd. so'mni yoki 2023- yilning shu davriga nisbatan o'sish sur'ati 107,4 foizni tashkil qildi.

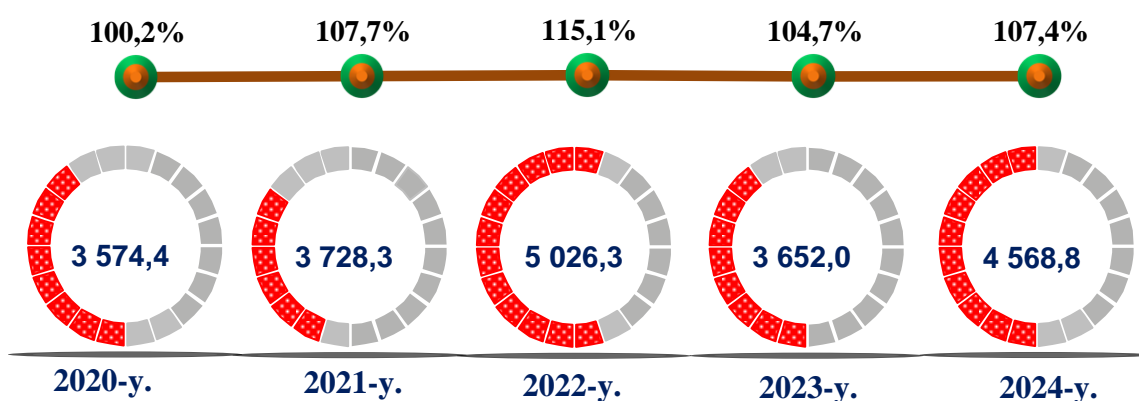
Yirik korxonalarning chakana savdo tovar aylanmasi 202,2 mlrd. so'mni va umumiy chakana savdo tovar aylanmasidagi ulushi 4,4 foizini tashkil qildi.

Kichik korxona va mikrofirmalarning chakana savdo tovar aylanmasi 122,1 foizni tashkil etib, 1 315,2 mlrd. so'mga yetdi, umumiy chakana savdo tovar aylanmasidagi ulushi esa 28,8 foizni tashkil qildi.

Umumiy tovar aylanmasi hajmida 3 051,4 mlrd. so'msavdo faoliyati bilan shug'ullanadigan jismoniy shaxslar va yakka tartibdagi tadbirkorlar hissasiga to'g'ri keldi va o'sish sur'ati 2023- yilning shu davriga nisbatan 105,4 foizga yetdi. Jami chakana savdo tovar aylanmasi hajmida ushbu sektor ulushi 66,8 foizga teng bo'ldi.



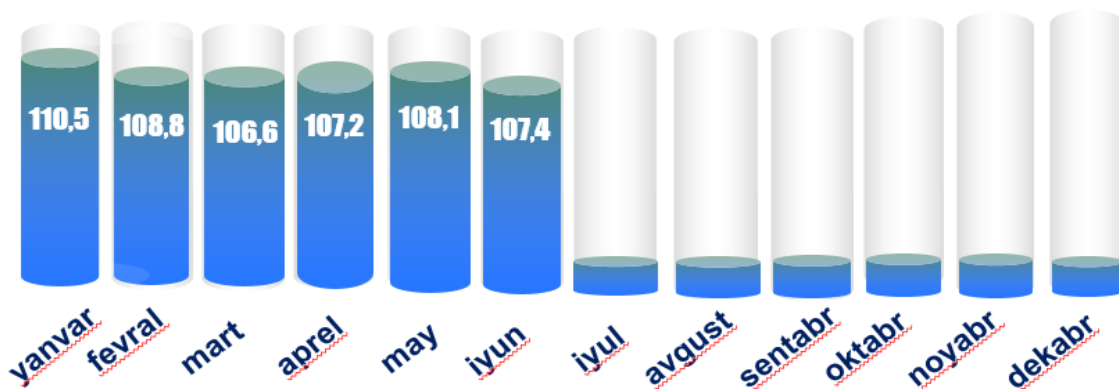
Chakana savdo tovar aylanmasi va o'sish sur'ati dinamikasi (yanvar-iyun oylari)



So'nggi 5 yillikda (2020-2024-yillar) chakana savdo tovar aylanmasining yuqori o'sish sur'ati 2022-yilda kuzatildi. Bunda chakana savdo tovar aylanmasi 2021-yilning mos davriga nisbatan 115,1 foizni tashkil qildi.



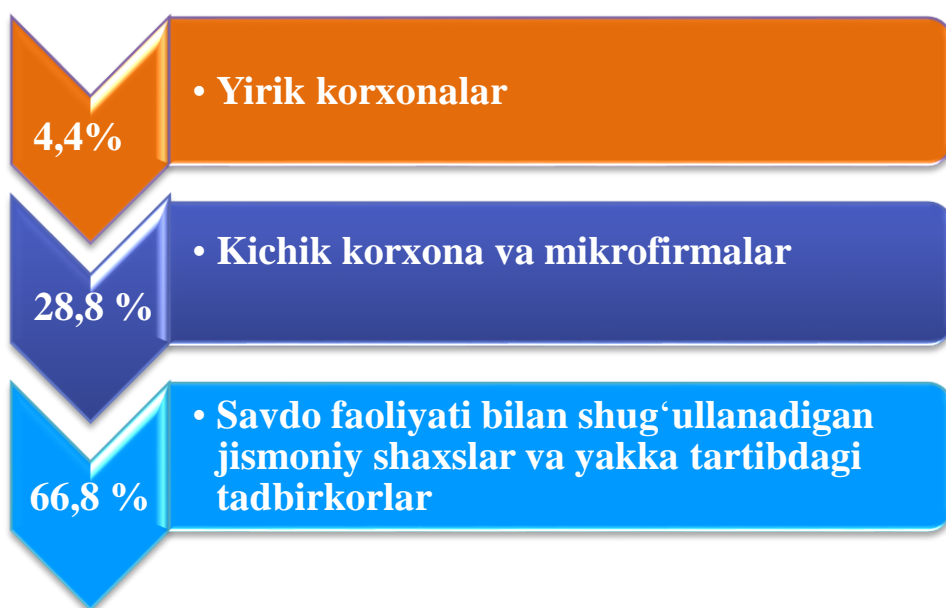
Chakana savdo tovar aylanmasi o'sish sur'ati, oylar kesimida (foizda)



2024-yilning yanvar-iyun oylarida o'sish sur'ati 107,4% ni tashkil qildi.



Chakana savdo tovar aylanmasi tarkibi, % da (2024- yilyanvar-iyun)



2024- yilning yanvar-iyun oylarida chakana savdo tovar aylanmasi tarkibi davlat va nodavlat shakllari bo'yicha quyidagicha ifodalanadi:

Chakana savdo tovar aylanmasi umumiy hajmining eng katta ulushi Jizzax shahri hissasiga to'g'ri keldi va 22,8 foizni tashkil etdi, Sharof Rashidov 16,3 foiz, Zomin tumanlari ulushi 11,6 foizni tashkil etgan bo'lsa, Zafarobod (2,1 foiz), Arnasoy (2,1 foiz) va Yangiobod (1,3 foiz) tumanlari eng past ulushga ega bo'ldi.



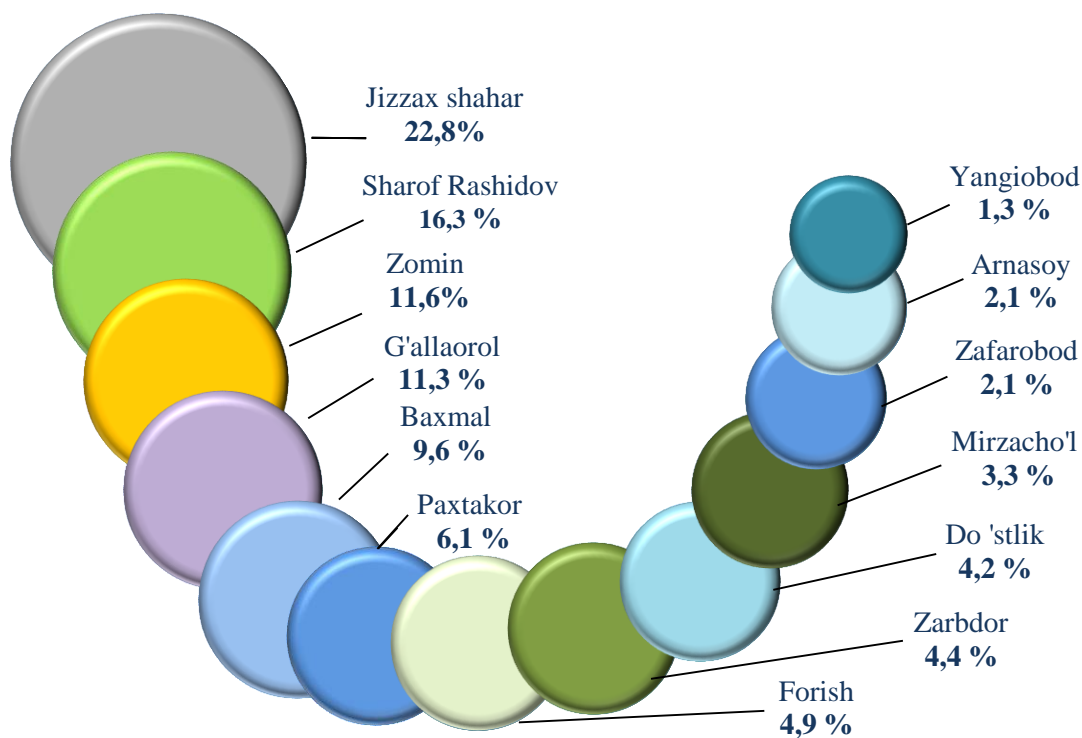
**Chakana savdo tovar aylanmasida yirik korxonalar,
kichik biznes va xususiy tadbirkorlik subyektlarining
hajmi va o'sish sur'atlari, % da
(2024- yil yanvar-iyun)**

Yirik korxonalarning tovar aylanmasi 202,2 mlrd. so'mni (o'sish sur'ati 71,9 %), kichik biznes va xususiy tadbirkorlik subyektlarining tovar aylanmasi 4 366,6 mlrd. so'mni (o'sish sur'ati 109,9 %), shundan uyushmagan savdo tovar aylanmasi 1 161,4 mlrd. so'mni (o'sish sur'ati 108,8 %) tashkil etdi.

	<i>Jami mlrd. so'm</i>	<i>2023- yil yanvar- iyun oyiga nisbatan, foizda</i>	<i>Yirik korxonalar mlrd. so'm</i>	<i>2023- yil yanvar- iyun oyiga nisbatan, foizda</i>	<i>Kichik biznes va xususiy tadbirkorlik, mlrd. so'm</i>	<i>2023- yil yanvar- iyun oyiga nisbatan, foizda</i>
Jizzax viloyati	4 568,8	107,4	202,2	71,9	4 366,6	109,9
<i>shahar:</i>						
Jizzax sh	1 044,8	108,9	85,7	71,0	959,1	114,4
<i>tumanlar:</i>						
Arnasoy	93,8	105,4	1,1	118,7	92,7	105,2
Baxmal	439,1	106,6	2,9	12,3	436,2	112,3
G'allaorol	516,8	107,6	16,5	82,0	500,3	108,7
Sharof Rashidov	742,9	108,4	8,4	77,1	734,5	108,9
Do'stlik	192,4	105,7	1,2	101,2	191,2	105,6
Zomin	528,0	106,5	80,9	82,9	447,1	112,4
Zarbdor	199,3	104,8	1,3	117,0	198,0	104,7
Zafarobod	97,8	105,8	0,8	101,5	97,0	105,9
Mirzacho'l	150,2	105,2	0,7	95,2	149,5	105,3
Paxtakor	279,0	106,7	0,9	46,4	278,1	107,2
Forish	223,8	108,5	1,2	104,3	222,6	108,5
Yangiobod	60,9	105,5	0,6	108,1	60,3	105,6



Hududlarning jami chakana tovar aylanmasidagi ulushi



2024- yilning yanvar-iyun oylarida chakana savdo tovar aylanmasi tarkibi

	Chakana savdo hajmi, mlrd. so'm	2023- yil yanvar- iyuniga nisbatan foiz hisobida	Umumiy hajmga nisbatan foiz hisobida
Jami	4 568,8	107,4	100,0
<i>shu jumladan:</i>			
yirik korxonalar	202,2	71,9	4,4
kichik tadbirkorlik	1 315,2	122,1	28,8
Yakka tartibdagi tadbirkorlik	1 890,0	103,4	41,4
Uyushmagan savdo	1 161,4	108,8	25,4



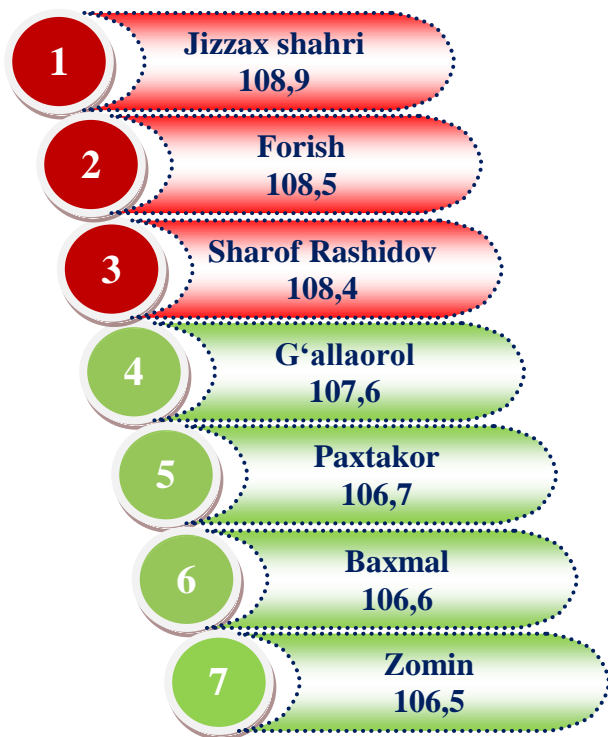
2024- yilning yanvar-iyun oylarida viloyatning chakana tovar aylanmasi

	Jami		Aholi jon boshiga	
	Hajmi, mlrd. so'm	2023- yilyanvar- iyuniga nisbatan, foiz hisobida	ming so'm	2023- yilyanvar- iyuniga nisbatan, foiz hisobida
Jizzax viloyati	4 568,8	107,4	3 016,5	105,2
<i>shahar:</i>				
Jizzax shahar	1 044,8	108,9	5 309,1	106,7
<i>tumanlar:</i>				
Arnasoy	93,8	105,4	1 918,6	103,9
Baxmal	439,1	106,6	2 561,9	104,2
G'allaorol	516,8	107,6	2 751,7	105,3
Sharof Rashidov	742,9	108,4	3 039,5	105,7
Do'stlik	192,4	105,7	2 741,2	104,0
Zomin	528,0	106,5	2 923,6	104,0
Zarbdor	199,3	104,8	2 095,7	102,6
Zafarobod	97,8	105,8	1 814,2	103,8
Mirzacho'l	150,2	105,2	2 701,5	103,5
Paxtakor	279,0	106,7	3 431,6	104,6
Forish	223,8	108,5	2 267,7	107,0
Yangiobod	60,9	105,5	2 036,2	104,1

Viloyatda chakana tovar aylanmasida aholi jon boshiga yuqori o'sish sur'atlari Forish tumani (107,0 %), Jizzax shahri (106,7 %) va Sharof Rashidov (105,7 %) tumanlarida kuzatildi.



**2024- yil yanvar-iyun oylarida, chakana savdo
tovar aylanmasining o'sish sur'atlari**
(ovqatlanish tashkilotlarini qo'shgan holda, % da)

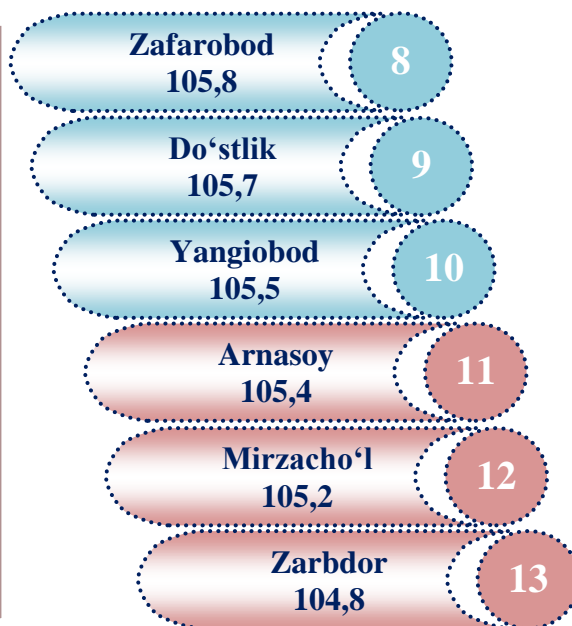


Viloyat bo'yicha 2024-yilning yanvar-iyun oylarida chakana savdo tovar aylanmasi 4 568,8 mlrd. so'mni tashkil etib, o'sish sur'ati 2023-yilning mos davriga nisbatan 107,4 foizni tashkil etdi.

Viloyatning chakana savdo tovar aylanmasida barcha hududlarda o'sish sur'atlari kuzatildi. Chakana savdo tovar aylanmasining tarkibiy qismlarida kichik biznes va xususiy tadbirkorlik subyektlarining o'sish sur'ati 109,9 foizni va yirik korxonalar o'sish sur'ati 71,9 foizni tashkil qildi.



Viloyatning aksariyat hududlarida o'tgan yilning shu davriga nisbatan o'sish sur'atlari kuzatildi. Xususan, yuqori o'sish sur'atlari Jizzax shahri (108,9 %), Forish (108,5 %), Sharof Rashidov (108,4 %), G'allaorol (107,6 %) va Paxtakor (106,7 %) tumanlarida kuzatilgan bo'lsa, nisbatan yuqori bo'lmagan o'sish sur'atlari Mirzacho'l (105,2 %) va Zarbdor tumanlarida (104,8 %) kuzatildi.





2024- yil yanvar-iyun oylarida hududlar bo'yicha kichik tadbirkorlik (biznes)da chakana tovar aylanmasi hajmi va o'sish sur'ati, % da

Eng yuqori ulushga ega hududlar, % da

Chakana savdo tovar aylanmasi tarkibida yirik korxonalarning tovar aylanmasi hajmi, 2023-yilning yanvar-iyun oylariga nisbatan o'sish sur'ati 71,9 foizni va hajmi 202,2 mlrd. so'mni tashkil qildi. Bu esa, umumiy savdo hajmining 4,4 foiz ulushiga to'g'ri keldi.

Yirik korxonalar




Kichik biznes va xususiy tadbirkorlik



Eng past ulushga ega hududlar, % da

Kichik biznes va xususiy tadbirkorlik subyektlarining chakana savdo tovar aylanmasi hajmi statistik hisob-kitoblarga ko'ra 4 366,6 mlrd. so'mni tashkil etib, 2023-yilning yanvar-iyun oylariga nisbatan 9,9 foizga o'sdi. Viloyat miqyosida ushbu sektorning jami chakana savdo tovar aylanmasidagi ulushi 95,6foizni tashkil etdi.

Yirik korxonalar

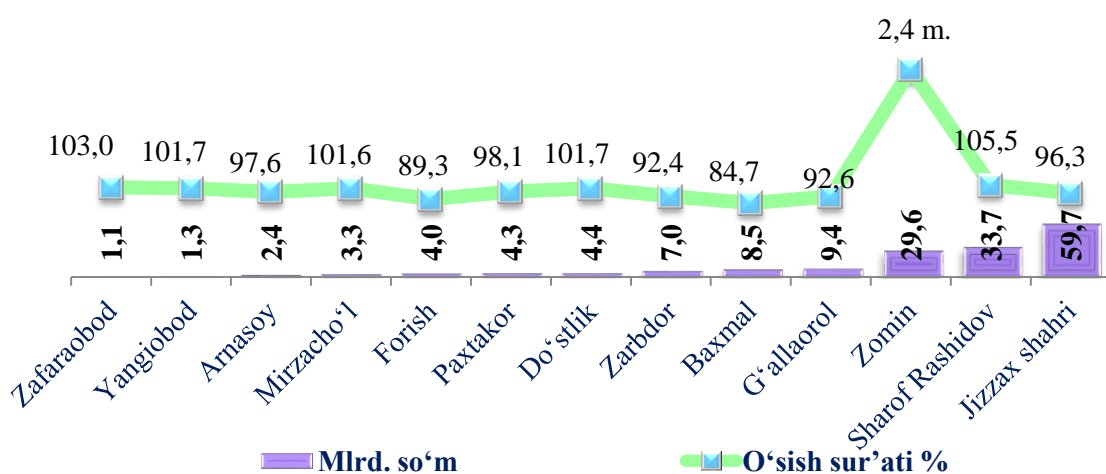


Kichik biznes va xususiy tadbirkorlik





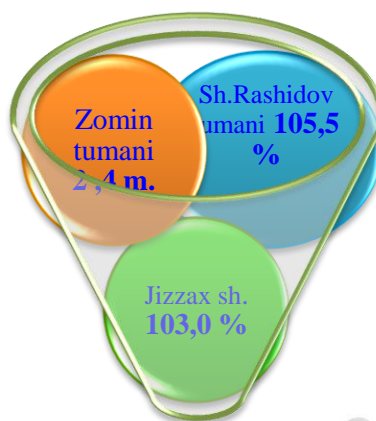
**Tumanlarning umumiy ovqatlanish korxonalari
tovar aylanmasi mlrd. so‘m, o‘shish sur‘ati, % da
(2024- yil yanvar-iyun)**



Umumiy ovqatlanish korxonalari savdo aylanmasi umumiy hajmida yuqori ko'rsatkich Jizzax shahrida (59,7 mlrd. so'm), Sharof Rashidov (33,7 mlrd. so'm), Zomin (29,6 mlrd so'm) hamda G'allaorol (9,4 mlrd. so'm) tumanlarida, eng past ko'rsatkich esa Arnasoy (2,4 mlrd. so'm), Yangiobod (1,3 mlrd. so'm) va Zafarobod (1,1 mlrd. so'm) tumanlarida qayd etildi.

	Hajmi, mlrd. so'm	Jamiga nisbatan foizda	2023- yil yanvar-iyuniga nisbatan foiz hisobida
Jizzax viloyati	168,7	100,0	108,6
shahar:			
Jizzax shahar	59,7	35,4	96,3
tumanlar:	0,0		
Arnasoy	2,4	1,4	97,6
Baxmal	8,5	5,0	84,7
G'allaorol	9,4	5,6	92,6
Sharof Rashidov	33,7	20,0	105,5
Do'stlik	4,4	2,6	101,7
Zomin	29,6	17,5	238,4
Zarbdor	7,0	4,1	92,4
Zafarobod	1,1	0,7	103,0
Mirzacho'l	3,3	2,0	101,6
Paxtakor	4,3	2,5	98,1
Forish	4,0	2,4	89,3
Yangiobod	1,3	0,8	101,7

Eng yuqori o 'sishga erishgan
hududlar



Jizzax shahri 59,7 mlrd. so'm
Sh.Rashidov 33,7 mlrd. so'm
Zomin t. 29,6 mlrd. so'm



2024- yilning yanvar-iyun oylarida hududlar kesimida ulgurji tovar aylanmasi

2024- yilning yanvar-iyun oylarida ulgurji savdo tovar aylanmasi 931,5 mlrd. soʻmni yoki 2023- yilning mos davriga nisbatan oʻsish surʼati 131,6 foizni tashkil etdi.

Yirik korxonalarning ulgurji savdo tovar aylanmasi 211,4 mlrd. soʻmni yoki oʻtgan yilning shu davriga nisbatan oʻsish surʼati 142,7 foizni tashkil qildi.

Kichik korxona va mikrofirmalarning ulgurji savdo aylanmasi 720,1 mlrd. soʻmga yetdi va oʻsish surʼati 128,7 foizni tashkil etib, umumiy ulgurji savdo aylanmasidagi ulushi 77,3 foizni tashkil qildi.

	<i>Hajmi, (mlrd. soʻm)</i>	<i>Jamiga nisbatan, foizda</i>	<i>2023- yil yanvar-iyuniga nisbatan foizda</i>
Jizzax viloyati	931,5	100,0	131,6
<i>shahar:</i>			
Jizzax shahar	216,3	23,1	2,0 m.
<i>tumanlar:</i>			
Arnasoy	28,5	3,1	112,4
Baxmal	50,5	5,4	35,8
Gʻallaorol	51,8	5,6	116,4
Sharof Rashidov	144,4	15,5	123,0
Doʻstlik	25,9	2,8	73,5
Zomin	173,2	18,6	109,4
Zarbdor	39,5	4,2	97,3
Zafarobod	8,0	0,9	97,5
Mirzachoʻl	7,5	0,8	98,3
Paxtakor	8,3	0,9	108,7
Forish	173,3	18,6	15,9 m.
Yangiobod	4,3	0,5	116,3

Hududlar kesimida ulgurji tovar aylanmasi oʻtgan yilning mos davriga nisbatan yuqori boʻlgan oʻsish surʼatlari Forish (15,9 m.), Jizzax shahri (2,0 m.) va Gʻallaorol (116,4 %) tumanlariga toʻgʻri keldi.



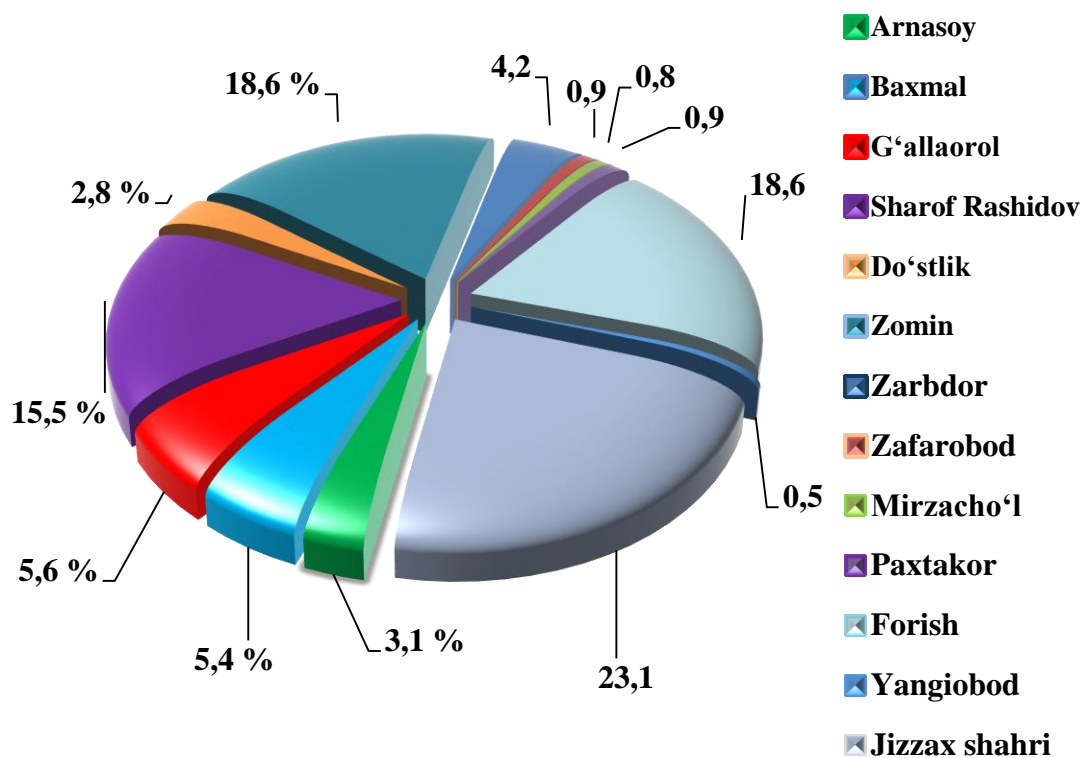
2024- yilning yanvar-iyun oylarida hududlar kesimida yirik va kichik biznes korxonalarining ulgurji savdo aylanmasi

2024-yilning yanvar-iyun oylarida yirik korxonalarning ulgurji savdo tovar aylanmasi 211,4 mlrd. soʻmni (oʻsish surʼati 131,6 %), kichik biznes va mikrofirmalarining tovar aylanmasi 720,1 mlrd. soʻmni (oʻsish surʼati 128,7 %) tashkil etdi

	Jami mlrd. soʻm	2023- yil yanvar- iyun oyiga nisbatan, foizda	Yirik korxonalar mlrd. soʻm	2023- yil yanvar-iyun oyiga nisbatan, foizda	Kichik biznes va xususiy tadbirkorlik, mlrd. soʻm	2023- yil yanvar- iyun oyiga nisbatan, foizda
Jizzax viloyati	931,5	131,6	211,4	142,7	720,1	128,7
<i>shahar:</i>						
Jizzax	216,3	2,0 m.	38,6	77,2	177,7	3,1 m.
<i>tumanlar:</i>					0,0	
Arnasoy	28,5	112,4	0,0	61,7	28,5	112,4
Baxmal	50,5	35,8	0,1	0,1	50,4	93,7
Gʻallaorol	51,8	116,4	1,7	9,7 m.	50,1	113,0
Sharof Rashidov	144,4	123,0	0,2	103,5	144,2	123,0
Doʻstlik	25,9	73,5	0,1	0,5	25,8	102,0
Zomin	173,2	109,4	8,2	573,1 m.	165,0	104,2
Zarbdor	39,5	97,3	0,0	3,6 m.	39,5	97,2
Zafarobod	8,0	97,5	0,1	2,3 m.	7,9	96,5
Mirzachoʻl	7,5	98,3	0,1	88,4	7,4	98,5
Paxtakor	8,3	108,7	0,3	192,0	8,0	106,7
Forish	173,3	15,9 m..	162,0	848,9 m.	11,3	106,1
Yangiobod	4,3	116,3	0,0	66,5	4,3	116,9



Ulgurji savdo tovar aylanmasida hududlar ulushi, % da



Ulgurji savdo tovar aylanmasi hajmida eng katta ulushga ega bo'lgan hudud Jizzax shahri (23,1 %) hisoblanadi. Shuningdek, Zomin (18,6 %) va Forish (18,6 %) tumanlari nisbatan yuqori ulushga, Zafarobod (0,9 %), Paxtakor (0,9 %), Mirzacho'l (0,8 %) hamda Yangiobod (0,5 %) tumanlari esa eng past ulushga ega bo'ldi.

Shundan, yuqori hajmlar Jizzax shahrida (216,3 mlrd. so'm), Zomin (173,2 mlrd. so'm), Sharof Rashidov (144,4 mlrd. so'm), Forish (173,3 mlrd. so'm) hamda Baxmal (50,5 mlrd. so'm) tumanlarida qayd qilindi.