

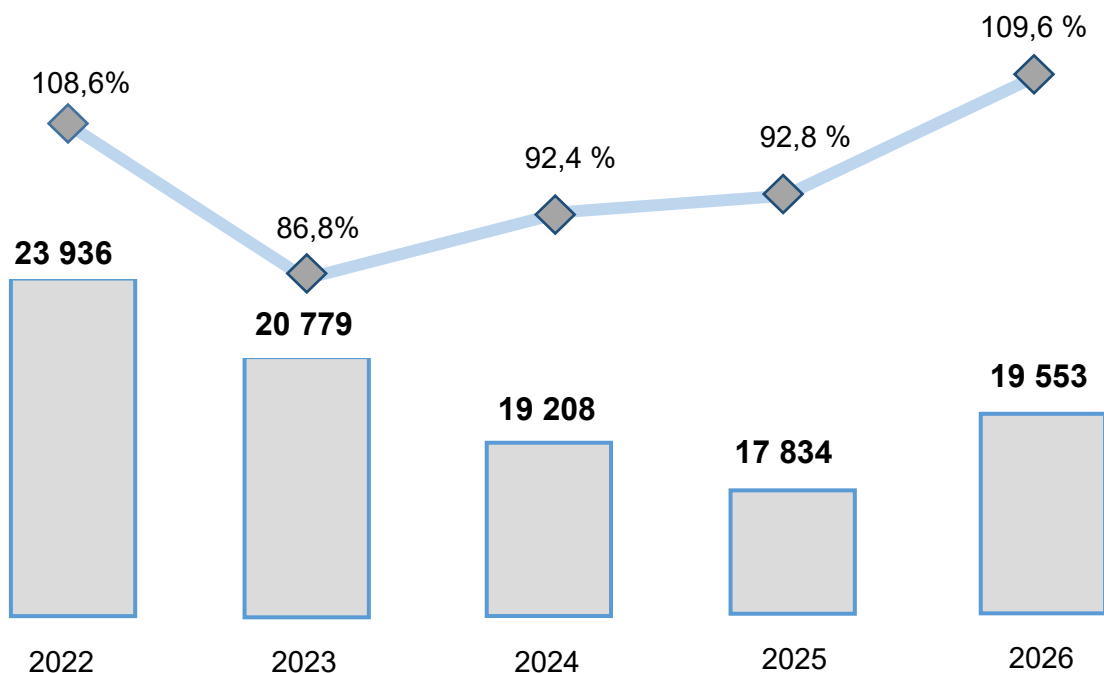
JIZZAX VILOYATIDAGI KORXONA VA TASHKIOTLAR DEMOGRAFIYASI BO'YICHA MA'LUMOT

2026 - yil 1-may holatiga ko'ra

- I. Korxonalar va tashkilotlarning soni
- II. Tadbirkorlik subyektlarining tashkiliy-huquqiy shakli bo'yicha ma'lumotlar
- III. Chet el investitsiyasi ishtirokidagi korxonalar va tashkilotlar to'g'risida ma'lumotlar
- IV. Korxonalar va tashkilotlar demografiyasiga oid metama'lumotlar va tushunchalar

I. Korxonalar va tashkilotlarning soni

2026-yil 1-may holatiga ko'ra, viloyatda faoliyat ko'rsatayotgan korxonalar va tashkilotlar soni (dehqon va fermer xo'jaliklari bundan mustasno) 19 553 tani tashkil etadi, shundan 16 271 tasi yoki 83,2 foizi kichik korxonalar va mikrofirmalardir. 2025 yilning shu davriga nisbatan o'sish sur'ati 109,6 foizni, jumladan, kichik biznes va mikrofirmalarda – 110,8 foizni tashkil etdi.



Faoliyat ko'rsatayotgan korxonalar va tashkilotlar soni (birlikda).



Soni



O'sish sur'ati

	Korxonalar va tashkilotlar	shundan:	
		Tadbirkorlik subyektlari	shundan:
			Kichik biznes subyektlari
2026	19 553	16 394	16 271
2025	17 834	14 769	14 682
2024	19 208	16 014	15 918
2023	20 779	17 663	17 582
2022	23 936	20 693	20 606

Hududlar bo'yicha eng ko'p faol korxonalar va tashkilotlar Jizzax shahrida – 26,0 foiz, Sharof Rashidov – 15,1 foiz, G'allaorol – 8,6 foiz va Zomin – 8,6 foiz tumanlarda faoliyat ko'rsatmoqda.

Tadbirkorlik va kichik biznes subyektlarining umumiy sonidagi salmoqli ulushi Jizzax shahrida – 26,8 foiz va 26,7 foiz, Sharof Rashidov – 15,8 va 15,8 foiz, G'allaorol – 8,5 foiz va 8,5 foiz hamda Zomin – 8,4 foiz va 8,4 foiz tumanlarga to'g'ri keldi.

	Korxonalar va tashkilotlar	shundan:	
		Tadbirkorlik subyektlari	shundan:
			Kichik biznes subyektlari
Jizzax shahar	5 081	4 386	4 342
Arnasoy tumani	1 128	1 006	1 002
Baxmal tumani	1 487	1 199	1 190
G'allaorol tumani	1 684	1 393	1 385
Sharof Rashidov tumani	2 958	2 594	2 575
Do'stlik tumani	658	479	477
Zomin tumani	1 674	1 377	1 364
Zarbdor tumani	914	752	746
Mirzacho'l tumani	638	488	486
Zafarobod tumani	643	532	526
Paxtakor tumani	956	774	768
Forish tumani	1252	1 041	1 037
Yangiobod tumani	480	373	373

Mavzuga doir ko'rsatkichlar:

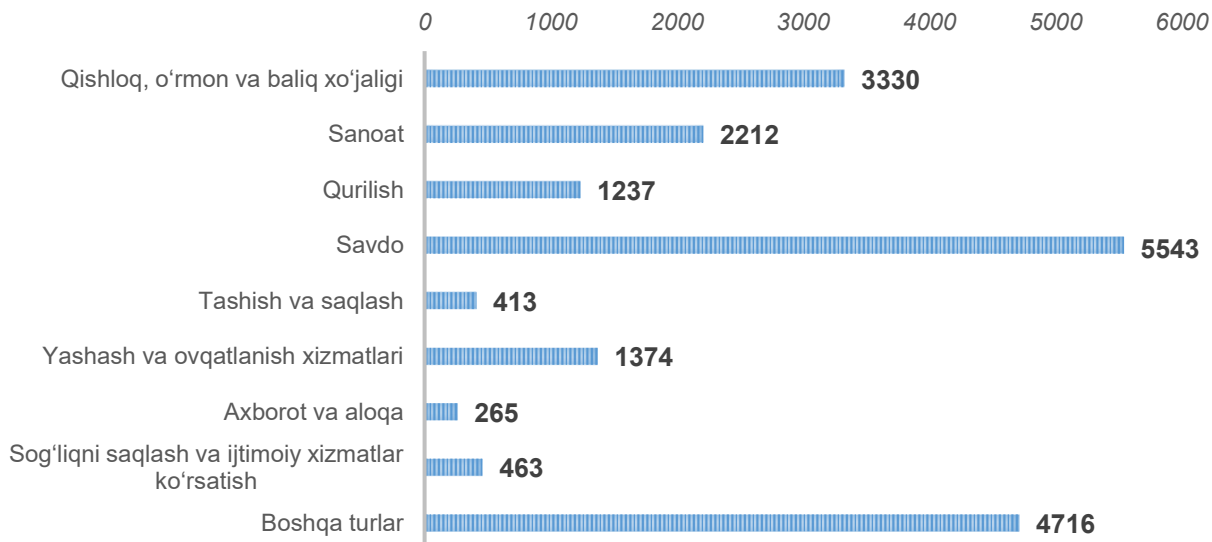
[Faoliyat ko'rsatayotgan korxonalar va tashkilotlar soni \(oylik\)](#)

[Faoliyat ko'rsatayotgan tadbirkorlik subyektlari soni \(oylik\)](#)

[Faoliyat ko'rsatayotgan kichik tadbirkorlik subyektlari soni \(oylik\)](#)

Korxonalar va tashkilotlarning iqtisodiy faoliyat turlari bo'yicha ma'lumotlar

Iqtisodiy faoliyat turlari bo'yicha faoliyat yuritayotgan korxonalar va tashkilotlarning (tadbirkorlik subyektlari va kichik biznes sub'yektlarining) eng ko'p qismi "Savdo" tarmog'ida qolmoqda, ularning ulushi 2026-yil 1-may holatiga 28,3 foizni (33,8 foiz va 33,9 foiz) tashkil etdi.



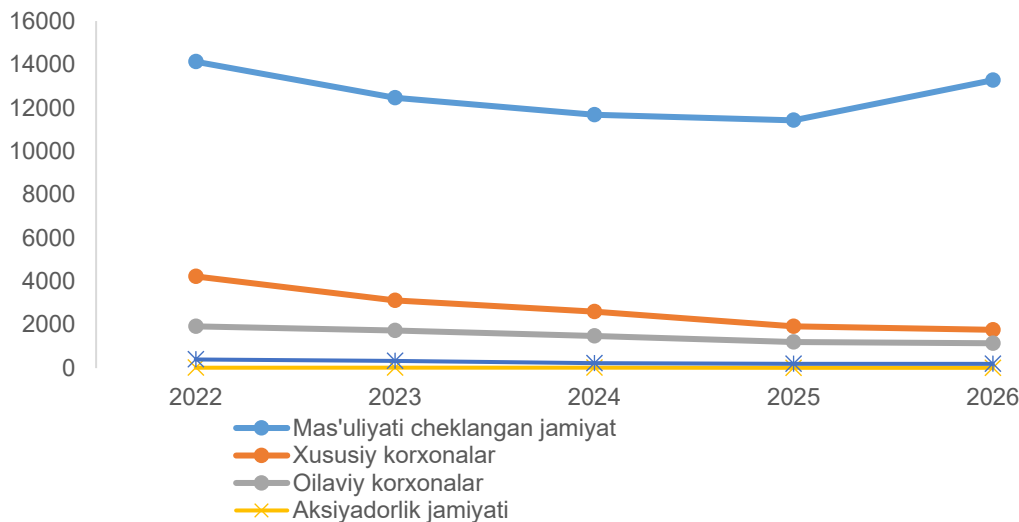
Korxonalar va tashkilotlar

Ikkinchi o'rinda "Qishloq, o'rmon va baliq xo'jaligi" 17,0 % (20,1 % va 20,2 %), uchinchi o'rinda "Sanoat" 11,3 % (13,5 % va 13,4 %). Birgalikda ushbu uch turdagi faoliyat ularning umumiy sonining 50% dan ortig'ini tashkil qiladi.

	Korxonalar va tashkilotlar	shundan:	
		Tadbirkorlik subyektlari	shundan:
			Kichik biznes subyektlari
Qishloq, o'rmon va baliqchilik xo'jaligi	3 330	3 290	3 282
Sanoat	2 212	2 206	2 174
Qurilish	1 237	1 219	1 206
Savdo	5 543	5 541	5 521
Tashish va saqlash	413	409	408
Yashash va ovqatlanish bo'yicha xizmatlar	1 374	1 371	1 369
Axborot va aloqa	265	250	250
Sog'liqni saqlash va ijtimoiy xizmatlar ko'rsatish	463	279	274
Boshqa turlar	4 716	1 829	1 787

II. Tadbirkorlik subyektlarining tashkiliy-huquqiy shakli bo'yicha ma'lumotlar

2026-yil 1-may holatiga ko'ra, 16 394 ta faol tijorat korxonalaridan 13 271 tasi mas'uliyati cheklangan jamiyatlar tashkil etilgan bo'lib, ular tashkiliy-huquqiy shakli bo'yicha korxonalar orasida birinchi o'rinni egallab turibdi.



Tadbirkorlik subyektlari

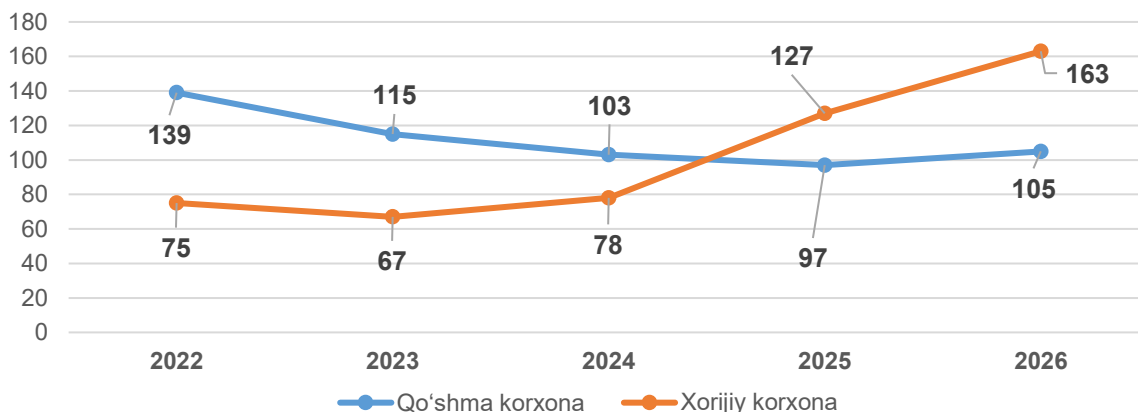
	Tadbirkorlik subyektlari soni (birlikda)	Tadbirkorlik subyektlarining jamiga nisbatan ulushi (foizda)
Mas'uliyati cheklangan jamiyat	13 271	81,0
Xususiy korxonalar	1 766	10,8
Oilaviy korxonalar	1 146	7,0
Aksiyadorlik jamiyati	14	0,1
Boshqalar	197	1,1

Shundan kelib chiqib, MChJ lar mamlakatimizda biznes yuritishning eng keng tarqalgan shakli degan xulosaga kelishimiz mumkin.

III. Chet el investitsiyasi ishtirokidagi korxonalar va tashkilotlar to'g'risida ma'lumotlar

O'zbekistonning yangi tashqi siyosatini asosiy xususiyatlari bu ochiqlik, uzoq muddatli barqaror rivojlanishning ustuvor yo'nalishlariga e'tibor berish, qo'shni davlatlar bilan yaxshi qo'shnichilik munosabatlarini mustahkamlash, xalqaro hamkorlikni beg'araz asosda kengaytirishdir.

Shuningdek, chet el investitsiyalari ishtirokidagi faoliyat ko'rsatayotgan 268 ta korxonalaridan 105 tasi qo'shma korxonalar va 163 tasi xorijiy korxonalar hisobiga to'g'ri keldi.



Chet el investitsiyasi ishtirokidagi korxonalar va tashkilotlar

2026-yilning 1-may holatiga ko'ra xorijiy investitsiyalar ishtirokida faoliyat ko'rsatayotgan korxonalarning soni, 2025-yilning mos davriga nisbatan 44 taga oshgan. Bu asosan, sanoat sohasida 112 tadan 137 taga (o'sish 25 taga) qurilish sohasida 13 tadan 17 taga (o'sish 4 taga), qishloq, o'rmon va baliqchilik xo'jaligi sohasidagi korxonalar sonining 24 tadan 34 taga, (o'sish 10 taga) ko'payishi hisobiga yetdi.

	Jami:	shundan:	
		Qo'shma korxonalar	Xorijiy korxonalar
Jami:	268	105	163
Qishloq, o'rmon va baliqchilik xo'jaligi	34	16	18
Sanoat	137	68	69
Qurilish	17	5	12
Savdo	29	8	21
Tashish va saqlash	4	1	3
Yashash va ovqatlanish bo'yicha xizmatlar	5	-	5
Axborot va aloqa	26	4	22
Sog'liqni saqlash va ijtimoiy xizmatlar ko'rsatish	-	-	-
Boshqa turlar	16	3	13

Ayrim davlatlar kesimida faoliyat ko'rsatayotgan chet el investitsiyalari ishtirokidagi korxonalar va tashkilotlar to'g'risida ma'lumotlar

Viloyatimizda faoliyat ko'rsatayotgan chet el investitsiyalari ishtirokidagi korxonalar va tashkilotlar tahlil qilinganda, yetakchi o'rinni 99 ta korxonalar bilan Xitoy davlati egalladi. Bu viloyatdagi xorijiy investitsiyalar ishtirokidagi faoliyat ko'rsatayotgan korxonalar umumiy sonining 36,9 foizini tashkil etdi. O'zbekiston iqtisodiyotiga o'z kapitalini kiritib hissasini qo'shayotgan mamlakatlar orasida Turkiya (19,4 %), Rossiya Federatsiyasi (13,8 %) ham alohida o'rin egallaydi.

	Jami:	shundan:	
		Qo'shma korxonalar	Xorijiy korxonalar
Jami:	268	105	163
Xitoy	99	35	64
Turkiya	52	19	33
Rossiya	37	15	22
Arabiston	6	2	4
AQSH	5	3	2
Boshqalar	69	31	38

IV. Korxonalar va tashkilotlar demografiyasiga oid metama'lumotlar va tushunchalar

Registrlarni yuritish bo'yicha statistik faoliyatni amalga oshirish uchun asos bo'lib Vazirlar Mahkamasining 2022-yil 28-sentabrdagi "Korxonalar va tashkilotlarning yagona davlat registrini yuritish va uning asosida davlat xizmatini ko'rsatishga oid normativ-huquqiy hujjatlarni tasdiqlash to'g'risida"gi 539-son qaroriga muvofiq

Korxonalar va tashkilotlarning ma'lumotlari statistik tasniflagichlarga asosan shakllantiriladi.

Korxonalar va tashkilotlarning yagona davlat registri – real vaqt rejimida yangilab boriladigan ma'lumotlardan iborat bo'lgan axborot-ma'lumotnoma tusidagi avtomatlashtirilgan tizim hisoblanib, yagona klassifikatsiyalar tizimi asosida korxonalar va tashkilotlarning davlat hisobini va ularni identifikatsiyalashtirishni ta'minlaydi. Ma'lumotlar O'zbekiston Respublikasi Adliya vazirligining Davlat xizmatlari markazi ma'lumotlar bazasi asosida 2026-yil 1-may holatiga ko'ra (fermer va dehqon xo'jaliklarisiz) shakllantirildi.



Metama'lumot uchun havolalar:

[Metama'lumot Korxonalar va tashkilotlar soni](#)

[Glossariy](#)

[Statistik klassifikatsiyalar](#)

Mavzuga doir ko'rsatkichlar:

[Yangi tashkil etilgan korxonalar va tashkilotlar soni \(oylik\)](#)

[Yangi tashkil etilgan tadbirkorlik subyektlari soni \(oylik\)](#)

[Yangi tashkil etilgan kichik tadbirkorlik subyektlari soni \(oylik\)](#)

[Yangi tashkil etilgan xorijiy kapital ishtirokidagi korxonalar soni \(oylik\)](#)

[Yangi tashkil etilgan xususiy korxonalar soni \(oylik\)](#)

[Yangi tashkil etilgan mas'uliyati cheklangan jamiyati soni \(oylik\)](#)

[Yangi tashkil etilgan oilaviy korxonalar soni \(oylik\)](#)

[Yangi tashkil etilgan korxonalar va tashkilotlar soni \(iqtisodiy faoliyat turlari bo'yicha, oylik\)](#)

[Qishloq, o'rmon va baliqchilik xo'jaligida yangi tashkil qilingan korxonalar va tashkilotlar soni \(oylik\)](#)

[Sanoat yo'nalishida yangi tashkil qilingan korxonalar va tashkilotlar soni \(oylik\)](#)

[Qurilish faoliyati bilan shug'ullanuvchi yangi tashkil qilingan korxonalar va tashkilotlar soni \(oylik\)](#)

[Savdo sohasida yangi tashkil qilingan korxonalar va tashkilotlar soni \(oylik\)](#)

[Tashish va saqlash xizmatlari sohasida yangi tashkil qilingan korxonalar va tashkilotlar soni \(oylik\)](#)

[Yashash va ovqatlanish bo'yicha xizmatlar sohasida yangi tashkil qilingan korxonalar va tashkilotlar soni \(oylik\)](#)

[Axborot va aloqa sohasida yangi tashkil qilingan korxonalar va tashkilotlar soni \(oylik\)](#)

[Sog'liqni saqlash va ijtimoiy xizmatlar sohasida yangi tashkil qilingan korxonalar va tashkilotlar soni \(oylik\)](#)

Tayyorlash uchun mas'ul:
Raqamlashtirish va statistik
regisrlarni yuritish bo'limi

Ijrochi:
J. Djuzbayev
72 221-54-00
(ichki raqam 2560)

Manzil:
130100, Jizzax sh.
To'qimachilar ko'chasi, 7-uy
