

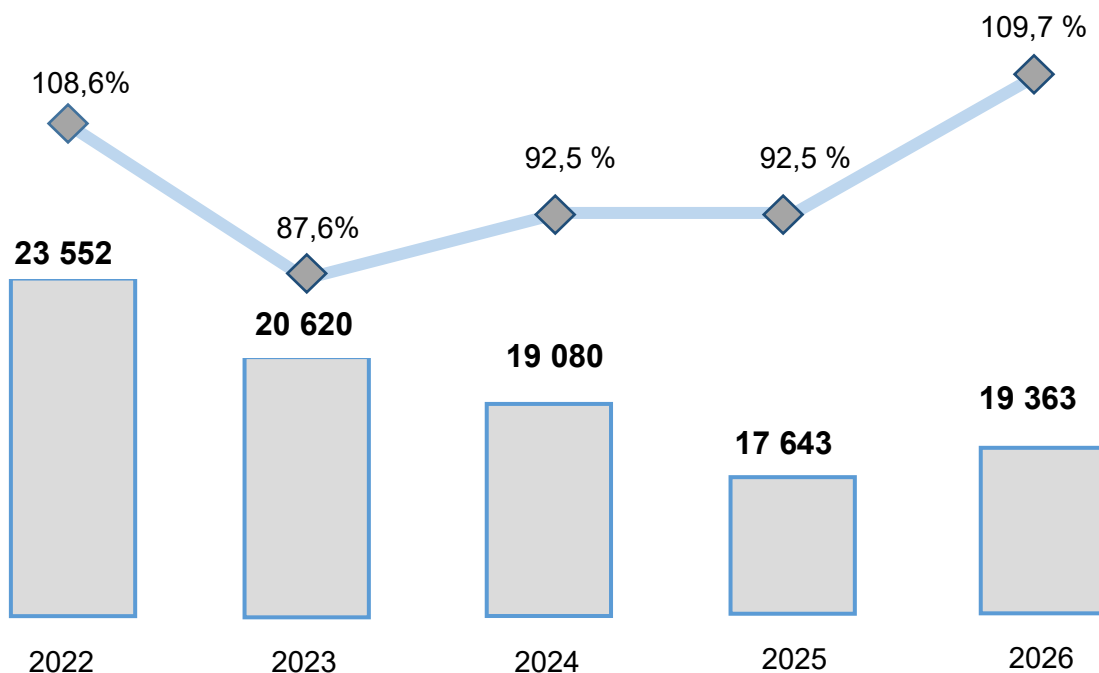
## JIZZAX VILOYATIDAGI KORXONA VA TASHKILOTLAR DEMOGRAFIYASI BO'YICHA MA'LUMOT

2026 - yil 1-aprel holatiga ko'ra

- I. Korxonalar va tashkilotlarning soni
- II. Tadbirkorlik subyektlarining tashkiliy-huquqiy shakli bo'yicha ma'lumotlar
- III. Chet el investitsiyasi ishtirokidagi korxonalar va tashkilotlar to'g'risida ma'lumotlar
- IV. Korxonalar va tashkilotlar demografiyasiga oid metama'lumotlar va tushunchalar

### I. Korxonalar va tashkilotlarning soni

2026-yil 1-aprel holatiga ko'ra, viloyatda faoliyat ko'rsatayotgan korxonalar va tashkilotlar soni (dehqon va fermer xo'jaliklari bundan mustasno) 19 363 tani tashkil etadi, shundan 16 087 tasi yoki 83,1 foizi kichik korxonalar va mikrofirmalardir. 2025 yilning shu davriga nisbatan o'sish sur'ati 109,7 foizni, jumladan, kichik biznes va mikrofirmalarda – 111,2 foizni tashkil etdi.



*Faoliyat ko'rsatayotgan korxonalar va tashkilotlar soni (birlikda).*



Soni



O'sish sur'ati

	Korxonalar va tashkilotlar	shundan:	
		Tadbirkorlik subyektlari	shundan:
			Kichik biznes subyektlari
<b>2026</b>	19 363	16 203	16 087
<b>2025</b>	17 643	14 584	14 473
<b>2024</b>	19 080	15 889	15 807
<b>2023</b>	20 620	17 511	17 433
<b>2022</b>	23 552	20 325	20 236

Hududlar bo'yicha eng ko'p faol korxonalar va tashkilotlar Jizzax shahrida – 26,0 foiz, Sharof Rashidov – 15,2 foiz, G'allaorol – 8,7 foiz va Zomin – 8,6 foiz tumanlarda faoliyat ko'rsatmoqda.

Tadbirkorlik va kichik biznes subyektlarining umumiy sonidagi salmoqli ulushi Jizzax shahrida – 26,8 foiz va 26,8 foiz, Sharof Rashidov – 15,9 va 15,9 foiz, G'allaorol – 8,6 foiz va 8,6 foiz hamda Zomin – 8,5 foiz va 8,5 foiz tumanlarga to'g'ri keldi.

	Korxonalar va tashkilotlar	shundan:	
		Tadbirkorlik subyektlari	shundan:
			Kichik biznes subyektlari
Jizzax shahar	5 044	4 350	4 309
Arnasoy tumani	1062	940	935
Baxmal tumani	1477	1187	1180
G'allaorol tumani	1686	1394	1385
Sharof Rashidov tumani	2940	2576	2565
Do'stlik tumani	656	477	474
Zomin tumani	1672	1376	1364
Zarbdor tumani	912	749	746
Mirzacho'l tumani	631	480	477
Zafarobod tumani	637	527	520
Paxtakor tumani	932	750	744
Forish tumani	1228	1018	1009
Yangiobod tumani	486	379	379

**Mavzuga doir ko'rsatkichlar:**

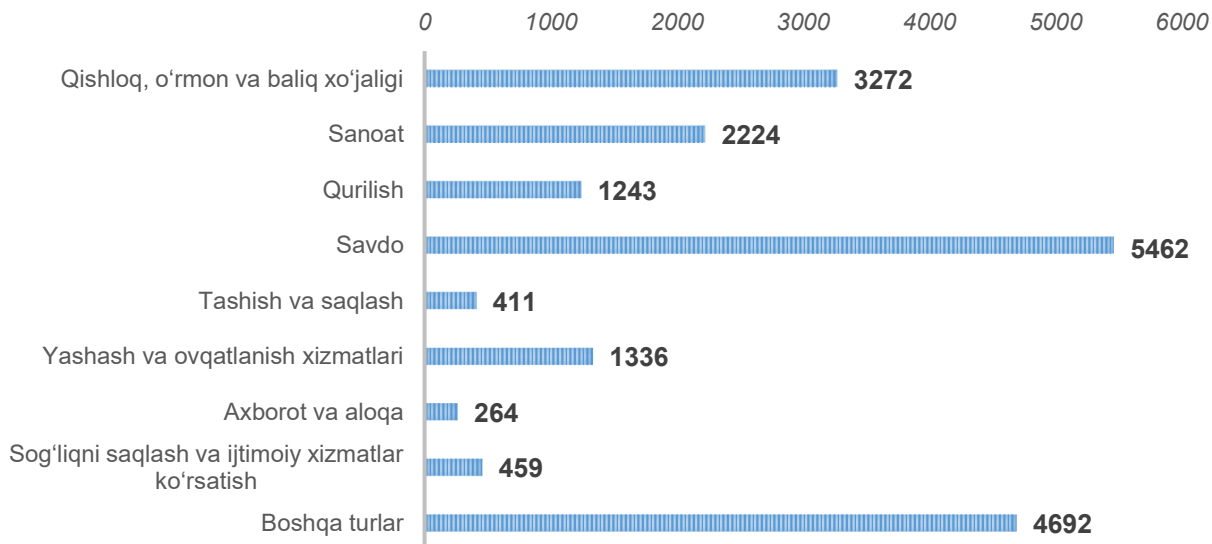
[Faoliyat ko'rsatayotgan korxonalar va tashkilotlar soni \(oylik\)](#)

[Faoliyat ko'rsatayotgan tadbirkorlik subyektlari soni \(oylik\)](#)

[Faoliyat ko'rsatayotgan kichik tadbirkorlik subyektlari soni \(oylik\)](#)

### Korxonalar va tashkilotlarning iqtisodiy faoliyat turlari bo'yicha ma'lumotlar

Iqtisodiy faoliyat turlari bo'yicha faoliyat yuritayotgan korxonalar va tashkilotlarning (tadbirkorlik subyektlari va kichik biznes sub'yektlarining) eng ko'p qismi "Savdo" tarmog'ida qolmoqda, ularning ulushi 2026-yil 1-aprel holatiga 28,2 foizni (33,7 foiz va 33,8 foiz) tashkil etdi.



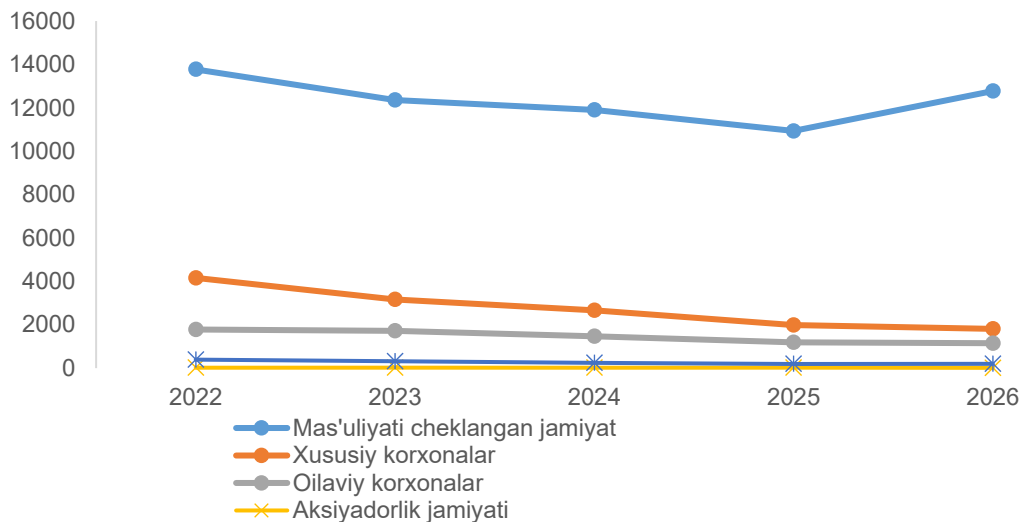
### Korxonalar va tashkilotlar

Ikkinchi o'rinda "Qishloq, o'rmon va baliq xo'jaligi" 16,9 % (19,9 % va 20,1 %), uchinchi o'rinda "Sanoat" 11,5 % (13,7 % va 13,6 %). Birgalikda ushbu uch turdagi faoliyat ularning umumiy sonining 50% dan ortig'ini tashkil qiladi.

	Korxonalar va tashkilotlar	shundan:	
		Tadbirkorlik subyektlari	shundan:
			Kichik biznes subyektlari
Qishloq, o'rmon va baliqchilik xo'jaligi	3272	3232	3226
Sanoat	2224	2218	2185
Qurilish	1243	1226	1215
Savdo	5462	5460	5443
Tashish va saqlash	411	407	406
Yashash va ovqatlanish bo'yicha xizmatlar	1336	1333	1332
Axborot va aloqa	264	249	249
Sog'liqni saqlash va ijtimoiy xizmatlar ko'rsatish	459	275	272
Boshqa turlar	4692	1803	1759

## II. Tadbirkorlik subyektlarining tashkiliy-huquqiy shakli bo'yicha ma'lumotlar

2026-yil 1-aprel holatiga ko'ra, 16 203 ta faol tijorat korxonalaridan 13 072 tasi mas'uliyati cheklangan jamiyatlar tashkil etilgan bo'lib, ular tashkiliy-huquqiy shakli bo'yicha korxonalar orasida birinchi o'rinni egallab turibdi.



### Tadbirkorlik subyektlari

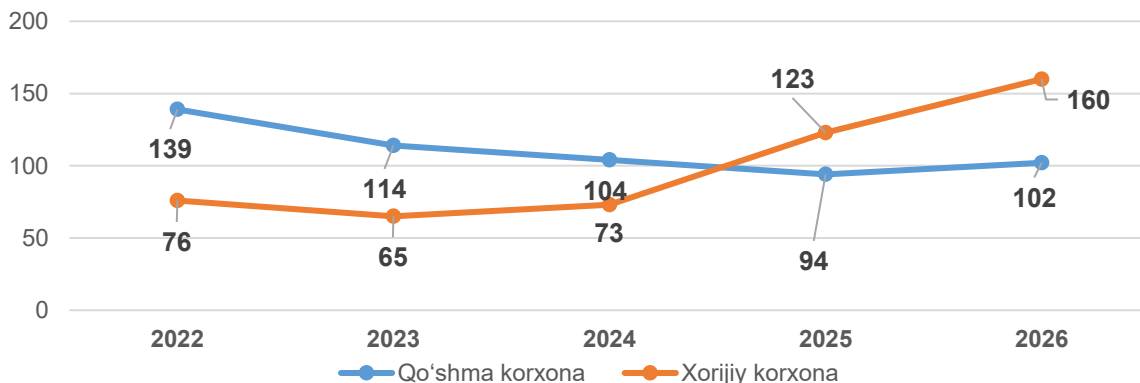
	Tadbirkorlik subyektlari soni (birlikda)	Tadbirkorlik subyektlarining jamiga nisbatan ulushi (foizda)
Mas'uliyati cheklangan jamiyat	13 072	80,7
Xususiy korxonalar	1 775	11,0
Oilaviy korxonalar	1 145	7,1
Aksiyadorlik jamiyati	13	0,1
Boshqalar	198	1,2

Shundan kelib chiqib, MChJ lar mamlakatimizda biznes yuritishning eng keng tarqalgan shakli degan xulosaga kelishimiz mumkin.

### III. Chet el investitsiyasi ishtirokidagi korxonalar va tashkilotlar to'g'risida ma'lumotlar

O'zbekistonning yangi tashqi siyosatini asosiy xususiyatlari bu ochiqlik, uzoq muddatli barqaror rivojlanishning ustuvor yo'nalishlariga e'tibor berish, qo'shni davlatlar bilan yaxshi qo'shnichilik munosabatlarini mustahkamlash, xalqaro hamkorlikni beg'araz asosda kengaytirishdir.

Shuningdek, chet el investitsiyalari ishtirokidagi faoliyat ko'rsatayotgan 262 ta korxonalaridan 102 tasi qo'shma korxonalar va 160 tasi xorijiy korxonalar hisobiga to'g'ri keldi.



#### Chet el investitsiyasi ishtirokidagi korxonalar va tashkilotlar

2026-yilning 1-mart holatiga ko'ra xorijiy investitsiyalar ishtirokida faoliyat ko'rsatayotgan korxonalarning soni, 2025-yilning mos davriga nisbatan 45 taga oshgan. Bu asosan, sanoat sohasida 107 tadan 132 taga (o'sish 25 taga) qurilish sohasida 13 tadan 14 taga (o'sish 1 taga), qishloq, o'rmon va baliqchilik xo'jaligi sohasidagi korxonalar sonining 25 tadan 35 taga, (o'sish 10 taga) ko'payishi hisobiga yetdi.

	Jami:	shundan:	
		Qo'shma korxonalar	Xorijiy korxonalar
<b>Jami:</b>	<b>262</b>	<b>102</b>	<b>160</b>
Qishloq, o'rmon va baliqchilik xo'jaligi	35	15	20
Sanoat	132	68	64
Qurilish	14	3	11
Savdo	30	10	20
Tashish va saqlash	4	-	4
Yashash va ovqatlanish bo'yicha xizmatlar	5	-	5
Axborot va aloqa	26	3	23
Sog'liqni saqlash va ijtimoiy xizmatlar ko'rsatish	-	-	-
Boshqa turlar	16	3	13

## Ayrim davlatlar kesimida faoliyat ko'rsatayotgan chet el investitsiyalari ishtirokidagi korxonalar va tashkilotlar to'g'risida ma'lumotlar

Viloyatimizda faoliyat ko'rsatayotgan chet el investitsiyalari ishtirokidagi korxonalar va tashkilotlar tahlil qilinganda, yetakchi o'rinni 97 ta korxonalar bilan Xitoy davlati egalladi. Bu viloyatdagi xorijiy investitsiyalar ishtirokidagi faoliyat ko'rsatayotgan korxonalar umumiy sonining 37,0 foizini tashkil etdi. O'zbekiston iqtisodiyotiga o'z kapitalini kiritib hissasini qo'shayotgan mamlakatlar orasida Turkiya (18,7 %), Rossiya Federatsiyasi (14,5 %) ham alohida o'rin egallaydi.

	Jami:	shundan:	
		Qo'shma korxonalar	Xorijiy korxonalar
<b>Jami:</b>	<b>262</b>	<b>102</b>	<b>160</b>
Xitoy	97	35	62
Turkiya	49	17	32
Rossiya	38	16	22
Arabiston	6	2	4
AQSH	5	3	2
Boshqalar	67	29	38

### IV. Korxonalar va tashkilotlar demografiyasiga oid metama'lumotlar va tushunchalar

Registrlarni yuritish bo'yicha statistik faoliyatni amalga oshirish uchun asos bo'lib Vazirlar Mahkamasining 2022-yil 28-sentabrdagi "Korxonalar va tashkilotlarning yagona davlat registrini yuritish va uning asosida davlat xizmatini ko'rsatishga oid normativ-huquqiy hujjatlarni tasdiqlash to'g'risida"gi 539-son qaroriga muvofiq

Korxonalar va tashkilotlarning ma'lumotlari statistik tasniflagichlarga asosan shakllantiriladi.

Korxonalar va tashkilotlarning yagona davlat registri – real vaqt rejimida yangilab boriladigan ma'lumotlardan iborat bo'lgan axborot-ma'lumotnoma tusidagi avtomatlashtirilgan tizim hisoblanib, yagona klassifikatsiyalar tizimi asosida korxonalar va tashkilotlarning davlat hisobini va ularni identifikatsiyalashtirishni ta'minlaydi. Ma'lumotlar O'zbekiston Respublikasi Adliya vazirligining Davlat xizmatlari markazi ma'lumotlar bazasi asosida 2026-yil 1-aprel holatiga ko'ra (fermer va dehqon xo'jaliklarisiz) shakllantirildi.



### **Metama'lumot uchun havolalar:**

[Metama'lumot Korxonalar va tashkilotlar soni](#)

[Glossariy](#)

[Statistik klassifikatsiyalar](#)

### **Mavzuga doir ko'rsatkichlar:**

[Yangi tashkil etilgan korxonalar va tashkilotlar soni \(oylik\)](#)

[Yangi tashkil etilgan tadbirkorlik subyektlari soni \(oylik\)](#)

[Yangi tashkil etilgan kichik tadbirkorlik subyektlari soni \(oylik\)](#)

[Yangi tashkil etilgan xorijiy kapital ishtirokidagi korxonalar soni \(oylik\)](#)

[Yangi tashkil etilgan xususiy korxonalar soni \(oylik\)](#)

[Yangi tashkil etilgan mas'uliyati cheklangan jamiyati soni \(oylik\)](#)

[Yangi tashkil etilgan oilaviy korxonalar soni \(oylik\)](#)

[Yangi tashkil etilgan korxonalar va tashkilotlar soni \(iqtisodiy faoliyat turlari bo'yicha, oylik\)](#)

[Qishloq, o'rmon va baliqchilik xo'jaligida yangi tashkil qilingan korxonalar va tashkilotlar soni \(oylik\)](#)

[Sanoat yo'nalishida yangi tashkil qilingan korxonalar va tashkilotlar soni \(oylik\)](#)

[Qurilish faoliyati bilan shug'ullanuvchi yangi tashkil qilingan korxonalar va tashkilotlar soni \(oylik\)](#)

[Savdo sohasida yangi tashkil qilingan korxonalar va tashkilotlar soni \(oylik\)](#)

[Tashish va saqlash xizmatlari sohasida yangi tashkil qilingan korxonalar va tashkilotlar soni \(oylik\)](#)

[Yashash va ovqatlanish bo'yicha xizmatlar sohasida yangi tashkil qilingan korxonalar va tashkilotlar soni \(oylik\)](#)

[Axborot va aloqa sohasida yangi tashkil qilingan korxonalar va tashkilotlar soni \(oylik\)](#)

[Sog'liqni saqlash va ijtimoiy xizmatlar sohasida yangi tashkil qilingan korxonalar va tashkilotlar soni \(oylik\)](#)

---

**Tayyorlash uchun mas'ul:**  
Raqamlashtirish va statistik  
registrlarni yuritish bo'limi

**Ijrochi:**  
J. Djuzbayev  
72 221-54-00  
( ichki raqam 2560)

**Manzil:**  
130100, Jizzax sh.  
To'qimachilar ko'chasi, 7-uy

---