



JIZZAX VILOYATI TASHQI SAVDO AYLANMASI

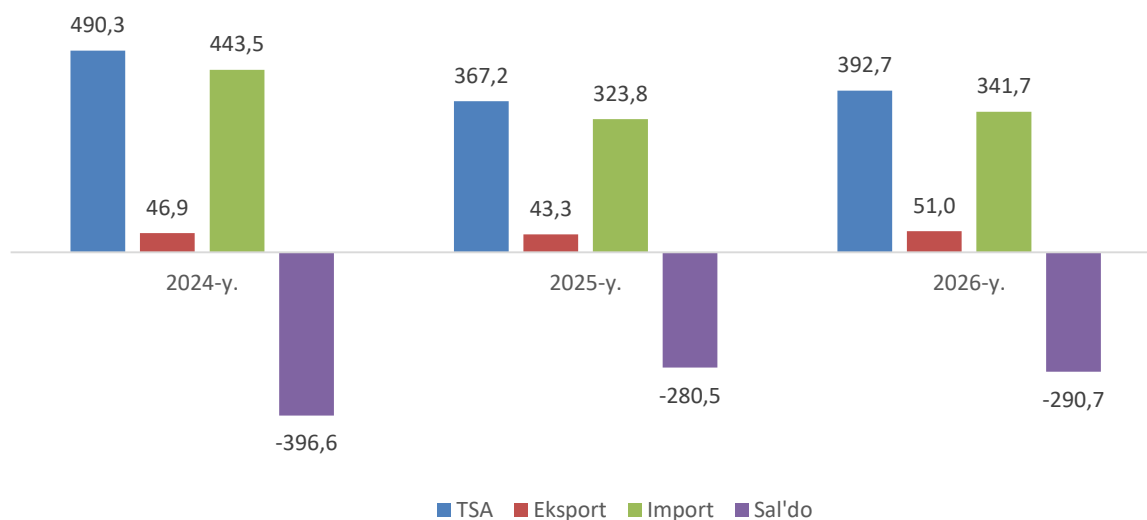
2026 yil yanvar-mart oylari uchun dastlabki ma'lumot

- I. Tashqi savdo aylanmasi
- II. Eksport hajmi
- III. Import hajmi
- IV. Metama'lumotlar
- V. Aloqador boshqa havolalar

I. TASHQI SAVDO AYLANMASI

2026 yil yanvar-mart oylarida viloyatning tashqi savdo aylanmasi (matnda TSA) 392,7 mln AQSH dollarini tashkil etib, 2025 yilning mos davriga nisbatan 25,5 mln AQSH dollariga yoki 7,0 % ga ko'paydi.

Tashqi savdo aylanmasi (mln AQSH dollari)



TSAda eksport hajmi 51,0 mln AQSH dollarini (2025 yilning yanvar-mart oylariga nisbatan 17,7 % ga ko'paydi) va import hajmi 341,7 mln AQSH dollarini (5,5 % ga ko'paydi) tashkil etdi. Hisobot davrida – 290,7 mln AQSH dollari qiymatida manfiy tashqi savdo balansi qayd etildi.



1.1- jadval

**Jizzax viloyatining yirik hamkor davlatlar
bilan tashqi savdo aylanmasi dinamikasi (ming AQSH dollari)**

Davlatlar	2024 y.	2025 y.	2026 y.
XXR	206 672,4	185 537,1	236 428,2
Koreya Respublikasi	138 322,5	48 933,7	40 524,3
Hindiston	4 898,6	59 968,5	40 065,7
Rossiya	19 075,3	16 161,1	17 162,2
Tojikiston	548,4	1587,2	14 710,6
Qozog'iston	10 802,8	19 473,5	13 909,8
Turkiya	15 782,9	5 418,9	4 440,1
Germaniya	9 434,9	1 592,6	2 788,4
Afg'oniston	2 273,0	3 063,6	2 612,3
Qirg'iz Respublikasi	2 170,8	2 117,2	2 518,4
Eron	2 717,4	1 178,7	2 341,2
Turkmaniston	96,6	1 319,8	1 676,8
Singapur	12,2	0,0	1 500,8
Meksika	0,0	175,0	1 461,5
Ozarbayjon	154,1	525,1	1 090,2
AQSH	239,8	1 023,3	870,3
Pokiston	527,2	350,1	600,6
Ukraina	314,9	401,5	495,1
Belarus	442,6	694,4	454,2
Polsha	369,2	300,5	446,1

Jizzax viloyati jahonning 54 mamlakati bilan savdo aloqalarini amalga oshirib kelmoqda. TSAning salmoqli hissasi XXR (60,2 %), Koreya Respublikasi (10,3 %), Hindiston (10,2 %), Rossiya (4,4 %) va Tojikiston (3,7 %) davlatlariga to'g'ri keldi.

II. YANVAR-MART OYLARIDA JIZZAX VILOYATINING EKSPORTI TARKIBI

2.1- jadval

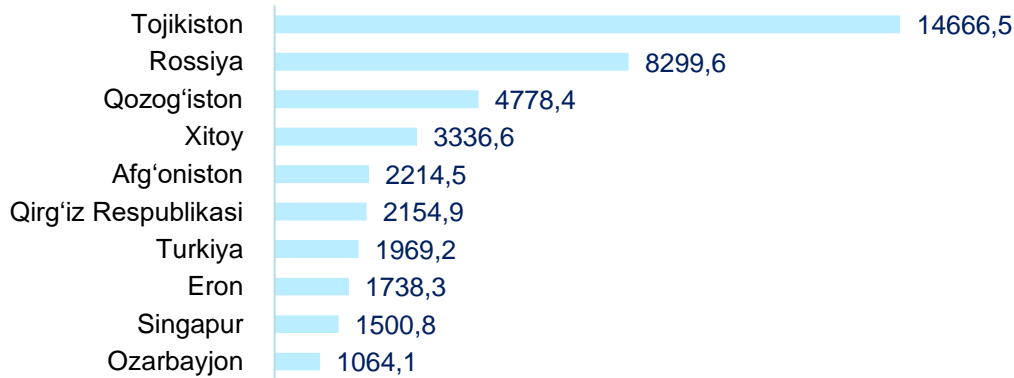
Tarkibi	Ming AQSH dollari		O'zgarish sur'ati, % da		Umumiy hajmga nisbatan, % da	
	2025 y.	2026 y.	2025 y.	2026 y.	2025 y.	2026 y.
Jami eksport	43 334,8	50 996,4	92,5	117,7	100,0	100,0
Hayvon va o'simliklar moylari (yog'lari), yog'lar va mumlar	0,0	25,0	0,0	0,0	0,0	0,0
Mashinalar va transport asbob- uskunalari	906,6	1 990,1	190,1	2,2 m.	2,1	3,9
Mineral yoqilg'i, yog'lash moylari va shunga o'xshash materiallar	0,0	0,0	0,0	0,0	0,0	0,0
Ichimliklar va tamaki	55,9	1,6	10,0 m.	2,9	0,1	0,0
Oziq-ovqat mahsulotlari va tirik hayvonlar	22 626,9	12 477,9	2,2 m.	55,1	52,2	24,5
Sanoat tovarlari	8 275,6	18 946,5	32,9	2,3 m.	19,1	37,2
Turli xil tayyor buyumlar	3 150,4	863,1	64,6	27,4	7,3	1,7
Nooziq-ovqat xomashyo, yoqilg'idan tashqari	1 474,3	535,9	74,6	36,3	3,4	1,1
Xizmatlar	4 164,4	5 046,7	31,3 m.	121,2	9,6	9,9
Kimyoviy vositalar va shunga o'xshash mahsulotlar	2 680,7	1 019,7	71,0	38,0	6,2	2,0
Boshqalar	0,0	10 089,9	0,0	0,0	0,0	19,7



Mavzuga doir havola: [Eksport tarkibi \(XSST-2008\) \(oylik\)](#)

Eksport tarkibida tovarlar ulushi 90,1 % ni tashkil etib, asosiy ulushlari sanoat tovarlari (37,2 %), oziq-ovqat mahsulotlari va tirik hayvonlar (24,5 %), mashinalar va transport asbob-uskunalar (3,9 %) va turli xil tayyor buyumlar (1,7 %) hissasiga to'g'ri keldi.

Jizzax viloyatining yirik eksportyor hamkor davlatlari (ming AQSH dollari)



Mavzuga doir havola: [Eksport hajmi \(mamlakatlar kesimida, oylik\)](#)

2026 yilning yanvar-mart oylarida tashqi savdo aylanmasida tovarlar va xizmatlar eksporti bo'yicha asosiy hamkorlar Tojikiston (28,8 %), Rossiya (16,3 %), Qozog'iston (9,4 %), Xitoy (6,5 %), Afg'oniston (4,3 %), Qirg'iz Respublikasi (4,2 %), Turkiya (4,8 %), Eron (2,4 %), Singapur (2,4 %) va Ozarbayjon (2,5 %) kabi davlatlar bo'ldi. Ularning umumiy eksportdagi ulushi 81,8 % ni tashkil etdi.

Jizzax viloyatining XSST bo'yicha eksporti tarkibi (2-xonali)

2.2- jadval

XSST kodi	XSST bo'limi nomi	Ming AQSH dollari	O'sish sur'ati % da
0	Oziq-ovqat mahsulotlari va tirik hayvonlar	12 477,9	55,1
05	Sabzavotlar va mevalar	8 964,4	45,3
04	Donli ekinlar va ulardan tayyorlangan mahsulotlar	2 672,0	166,6
02	Sut mahsulotlari va qush tuxumlari		
01	Go'sht va go'sht mahsulotlari		
07	Kofe, choy, kakao, ziravorlar va ulardan tayyorlangan mahsulotlar	403,8	34,9
08	Hayvonlar uchun oзуqalar		
06	Shakar, shakardan tayyorlangan mahsulotlar va asal	437,7	7,5 m.
09	Har xil oziq-ovqat mahsulotlari va preparatlar		
00	Tirik hayvonlar		
03	Baliq (dengiz sutemizuvchilari bo'lmagan), qisqichbaqasimonlar, mollus-kalar va suvda suzuvchi umurtqasizlar va yarim tayyor mahsulotlar		
1	Ichimliklar va tamaki	1,6	5,9
12	Tamaki va tamaki mahsulotlari	1,6	5,9
11	Ichimliklar		
2	Nooziq-ovqat xomashyo, yoqilg'idan tashqari	535,9	36,3
26	To'qimachilik tolalari va ularning chiqindilari		
29	Hayvonlar va o'simliklardan kelib chiqqan xomashyo materiallari	123,3	50,9
28	Metall rudalari va metall parchalari		
27	O'g'itlar uchun xomashyo va mineral xomashyo	98,9	88,8
25	Qog'oz massasi va makulatura		
22	Yog'li urug'lar va yog'li mevalar	313,7	28,2
23	Tabiiy kauchuk		



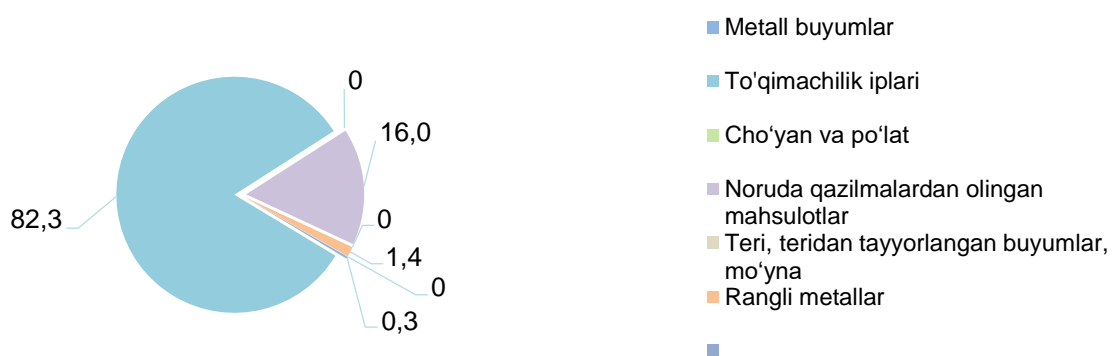
XSST kodi	XSST bo'limi nomi	Ming AQSH dollari	O'sish sur'ati % da
24	Probka va yog'och-taxtalar		
3	Mineral yoqilg'i, yog'lash moylari va shunga o'xshash materiallar		
33	Neft va neft mahsulotlari va shunga o'xshash materiallar		
34	Tabiiy yoki sun'iy gaz		
35	Elektr toki		
32	Ko'mir, koks va briketlar		
4	Hayvon va o'simliklar moylari (yog'lari), yog'lar va mumlar		
42	O'simlik moylari va yog'lari (xom, tozalangan yoki fraksiyalangan)		
43	Hayvonlar va o'simliklar moylari va yog'lari, qayta ishlangan; hayvonlar va o'simliklardan kelib chiqqan mumlar	25,0	0,0
5	Kimyoviy vositalar va shunga o'xshash mahsulotlar	1 019,7	38,0
52	Noorganik kimyo moddalari	15,6	186,7
56	O'g'itlar	838,1	117,3
57	Birlamchi shakldagi plastmassalar		
59	Boshqa joyda tasniflanmagan kimyoviy materiallar va mahsulotlar	165,4	57,2
54	Tibbiyot va farmatsevtika mahsulotlari		
51	Organik kimyo moddalari		
55	Efir moylari, rezinoidlar va attorlik moddalari; hojatxona preparatlari, polirovkalash va yuvish vositalari		
53	Bo'yaydigan va terini oshlovchi moddalar va bo'yoqlar		
58	Birlamchi shaklda bo'lmagan plastmassalar	0,6	0,4
6	Sanoat tovarlari	18 946,5	2,3 m.
65	To'qimachilik yigirilgan ipi, matolar, tayyor buyumlar va shunga o'xshash mahsulotlar	15 460,6	2,4 m.
68	Rangli metallar	184,1	0,0
69	Metallardan tayyorlangan buyumlar, boshqa joyda tasniflanmagan	46,0	43,5
66	Noruda qazilmalardan olingan mahsulotlar	3 253,5	2,0 m.
67	Cho'yan va po'lat		
61	Teri, teridan tayyorlangan buyumlar, mo'yna	0,1	0,2
64	Qog'oz, karton va qog'oz massasi, qog'oz yoki kartondan tayyorlangan buyumlar		
63	Probka va daraxtdan tayyorlangan buyumlar (mebeldan tashqari)		
62	Boshqa joyda tasniflanmagan kauchuk mahsulotlar	2,2	57,3
7	Mashinalar va transport asbob-uskunolari	1 990,1	2,2 m.
78	Avtomobillar (havo yostiichalari transport vositalari ham) shu jumladan: avtomobillarning qismlari va anjomlari	949,1	97,2 m.
77	Elektr mashinalari, apparatlari va jihozlari va ularning elektr qismlari	715,7	83,8
71	Energiya generatori mashinalari va asbob-uskunalar	245,8	0,0
74	Sanoat uchun maxsus bo'lmagan mashinalar va ularning detallari	27,0	2,3 m.
76	Elektr aloqasi, ovozni yozish va ovozni eshittirish apparaturalari va uskunolari		
72	Aniq sohalar uchun maxsus mo'ljallangan mashinalar	52,5	187,1
79	Boshqa transport uskunolari		
73	Metallarni qayta ishlash mashinalari		
75	Kanselyariya mashinalari va ma'lumotarni avtomatik ravishda qayta ishlash uchun asbob-uskunalar		
8	Turli xil tayyor mahsulotlar	863,0	27,4
84	Kiyim-kechaklar va ularning anjomlari	636,3	22,1
89	Boshqa joyda tasniflanmagan har xil tayyor buyumlar	224,9	109,2
87	Maxsus, ilmiy va nazorat asboblari va apparatlari		
82	Mebel va uning qismlari, yotarjoy buyumlari matraslar, matraslar uchun tirgaklar, yostiqlar va shunga oxshash tikilgan mebel		
85	Poyabzal	1,9	5,4
83	Yo'l anjomlari, sumkalar va shunga o'xshash konteynerlar		
81	Blokli binolar, suv o'tkazish, kanalizatsiya, isitish va yoritish uskunolari uchun armatura va mahkamlash moslamalari		
88	Fotografik apparatura, uskuna, ishlatiladigan materiallar va optik buyumlar, soatlar		



Meva va sabzavotlar eksporti

2026 yilning yanvar-mart oylarida oziq-ovqat mahsulotlarining asosiy qismi bo'lgan 8 964,4 ming AQSH dollari qiymatidagi meva-sabzavot eksport qilindi. Bu ko'rsatkich 2025 yilning mos davriga nisbatan 45,3 % ga kamaydi va jami eksportdagi ulushi 17,6 % ni tashkil etdi.

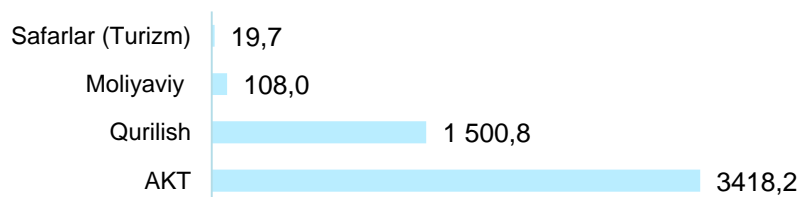
Sanoat mahsulotlari eksporti tarkibi



2026 yil yanvar-mart oylari yakuniga ko'ra, 18 946,5 ming AQSH dollarilik sanoat mahsulotlari eksporti amalga oshirilib, umumiy eksportning 37,2 % ini tashkil etdi va o'tgan yilning mos davriga nisbatan 2,3 martaga ko'paydi.

Eksport qilingan sanoat mahsulotlari tarkibida tayyor to'qimachilik iplari va matolari (81,6 %) va noruda qazilmalardan olingan mahsulotlar (17,2 %) asosiy ulushni tashkil qildi.

Xizmatlar eksporti tarkibi (ming AQSH doll.)



Mavzuga doir havola : [Xizmatlar eksporti \(xizmatlar turi bo'yicha, oylik\)](#)

Xizmatlar eksporti hajmi 5 046,7 ming AQSH dollarini yoki jami eksport hajmining 9,9 % ulushini tashkil etib, 2025 yilning mos davriga nisbatan 21,2 % ga ko'paydi. Xizmatlar eksporti tarkibining asosiy ulushi telekommunikatsiya, kompyuter va axborot (67,7 %), qurilish (29,7), moliya (2,2 %) va safarlar (0,4 %) hissalariga to'g'ri kelgan.



III. JIZZAX VILOYATINING IMPORTI

2026 yilning yanvar-mart oylarida import hajmi 341,7 mln AQSH dollarini tashkil etib, 2025 yilning mos davriga nisbatan 5,5 % ga ko'paydi. Import tarkibida eng katta ulush mashinalar va transport asbob-uskunalari importi (73,9 %) hissasiga to'g'ri keldi. Shuningdek, sanoat tovarlari 5,8 % hamda turli xil tayyor buyumlar 1,9 % ulushga ega bo'ldi.

Jizzax viloyatining importi tarkibi

3.1- jadval

XSST tarkibi	Ming AQSH dollari		O'sish sur'ati, % da		Umumiy hajmga nisbatan. % da	
	2025 y.	2026 y.	2025 y.	2026 y.	2025 y.	2026 y.
Jami import	323 844,6	341 709,0	73,0	105,5	100,0	100,0
Hayvon va o'simliklar moylari (yog'lari), yog'lar va mumlar	721,9	1,0	0,0	0,1	0,2	0,0
Mashinalar va transport asbob-uskunalari	271 274,5	247 411,4	65,5	91,2	83,8	72,4
Mineral yoqilg'i, yog'lash moylari va shunga o'xshash materiallar	3 291,0	5 769,7	101,5	175,3	1,0	1,7
Ichimliklar va tamaki	33,3	0,0	0,0	0,0	0,0	0,0
Oziq-ovqat mahsulotlari va tirik hayvonlar	6 726,1	8 828,0	98,4	131,2	2,1	2,6
Sanoat tovarlari	15 357,3	16 833,1	2,9 m.	109,6	4,7	4,9
Turli xil tayyor buyumlar	14 706,8	9 549,1	4,0 m.	64,9	4,5	2,8
Nooziq-ovqat xomashyo, yoqilg'idan tashqari	880,9	2 521,0	92,8	2,9 m.	0,3	0,7
Xizmatlar	0,0	0,0	0,0	0,0	0,0	0,0
Kimyoviy vositalar va shunga o'xshash mahsulotlar	10 852,8	15 132,5	118,3	139,4	3,4	4,4
Boshqalar	0,0	35 663,2	0,0	0,0	0,0	0,1

Mavzuga doir havola: [Import tarkibi \(XSST-2008\) \(oylik\)](#)

Tovarlar importi dinamikasi tahliliga ko'ra, 2026 yilning yanvar-mart oylarida import qilingan tovarlar hajmi, o'tgan yilning mos davriga nisbatan 17 864,5 ming AQSH dollariga ko'paydi, 341 709,0 ming AQSH dollarini tashkil etdi.



Jizzax viloyatining yirik importyor hamkor davlatlari (ming AQSH dollari)

Xitoy	233092,6
Koreya Respublikasi	40296,7
Hindiston	39563,5
Qozog'iston	9131,5
Rossiya	8862,5
Turkiya	2471,0
Germaniya	2142,1
Meksika	1461,5
Turkmaniston	787,9
Eron	602,9

2026 yilning yanvar-mart oylarida 40 ta davlatdan tovar va xizmatlar importi amalga oshirildi. Yirik hamkor davlatlar XXR (68,2 %), Koreya Respublikasi (11,8 %), Hindiston (11,6 %), Qozog'iston (2,7 %), Rossiya (2,6 %), Turkiya (0,7 %) va Germaniya (0,6 %) davlatlari jami importning 98,2 % ini tashkil etdi.

Jizzax viloyatining XSST* bo'yicha importi tarkibi (2-xonali)

3.2- jadval

XSST kod	XSST bo'limi nomi	Ming AQSH dollari	O'sish sur'ati % da
0	Oziq-ovqat mahsulotlari va tirik hayvonlar	8 828,0	131,3
04	Donli ekinlar va ulardan tayyorlangan mahsulotlar	3 852,6	2,1 m.
06	Shakar, shakardan tayyorlangan mahsulotlar va asal	358,6	16,7 m.
05	Sabzavotlar va mevalar	1 461,2	95,0
01	Go'sht va go'sht mahsulotlari	140,2	0,0
07	Kofe, choy, kakao, ziravorlar va ulardan tayyorlangan mahsulotlar	36,2	0,0
02	Sut mahsulotlari va qush tuxumlari	139,1	28,0
08	Hayvonlar uchun ozuqalar	799,8	2,6 m.
09	Har xil oziq-ovqat mahsulotlari va preparatlar	281,4	0,0
00	Tirik hayvonlar	1 758,9	69,3
03	Baliq (dengiz sutemizuvchilari bo'lmagan), qisqichbaqasimonlar, mollyuskalar va suvda suzuvchi umurtqasizlar va yarim tayyor mahsulotlar		
1	Ichimliklar va tamaki	0,0	0,0
11	Ichimliklar	0,0	0,0
12	Tamaki va tamaki mahsulotlari	0,0	0,0
2	Nooziq-ovqat xomashyo, yoqilg'idan tashqari	2 521,0	2,9 m.
24	Probka va yog'och-taxtalar	172,9	34,9
22	Yog'li urug'lar va yog'li mevalar	1 475,7	0,0
27	O'g'itlar uchun xomashyo va mineral xomashyo	740,8	3,6 m.
26	To'qimachilik tolalari va ularning chiqindilari	20,5	0,0
28	Metall rudalari va metall parchalari		
25	Qog'oz massasi va makulatura		
29	Hayvonlar va o'simliklardan kelib chiqqan xomashyo materiallari	76,0	56,2
23	Tabiiy kauchuk	35,1	83,1



XSST kod	XSST bo'limi nomi	Ming AQSH dollari	O'sish sur'ati % da
21	Terilar, teri xomashyosi va mo'yna, ishlov berilmagan		
3	Mineral yoqilg'i, yog'lash moylari va shunga o'xshash materiallar	5 769,7	175,3
33	Neft va neft mahsulotlari va shunga o'xshash materiallar Benzin (avtomobillar uchun)	4 612,9	4,2 m.
32	Ko'mir, koks va briketlar	1 156,8	53,0
4	Hayvon va o'simliklar moylari (yog'lari), yog'lar va mumlar	1,0	0,1
42	O'simlik moylari va yog'lari (xom, tozalangan yoki fraksiyalangan)	1,0	0,1
43	Hayvonlar va o'simliklar moylari va yog'lari, qayta ishlangan; hayvonlar va o'simliklardan kelib chiqqan mumlar		
5	Kimyoviy vositalar va shunga o'xshash mahsulotlar	15 132,5	139,4
54	Tibbiyot va farmatsevtika mahsulotlari	1 196,0	39,6
57	Birlamchi shakldagi plastmassalar	4 412,5	2,9 m.
59	Boshqa joyda tasniflanmagan kimyoviy materiallar va mahsulotlar	731,8	60,4
55	Efir moylari, rezinoidlar va attorlik moddalari; hojatxona preparatlari, polirovkalash va yuvish vositalari	158,6	2,1 m.
51	Organik kimyo moddalari	2 795,9	7,0 m.
52	Noorganik kimyo moddalari	3 261,2	101,2
53	Bo'yaydigan va terini oshlovchi moddalar va bo'yoqlar	1 364,5	3,0 m.
58	Birlamchi shaklda bo'lmagan plastmassalar	1 211,3	128,6
56	O'g'itlar	0,7	0,0
6	Sanoat tovarlari	16 833,1	109,6
67	Cho'yan va po'lat	2 468,9	47,7
69	Metallardan tayyorlangan buyumlar, boshqa joyda tasniflanmagan	8 320,0	2,7 m.
65	To'qimachilik yigirilgan ipi, matolar, tayyor buyumlar va shunga o'xshash mahsulotlar	2 399,3	120,8
62	Rezina buyumlari	916,9	47,2
64	Qog'oz, karton va qog'oz massasi, qog'oz yoki kartondan tayyorlangan buyumlar	104,7	57,4
63	Probka va daraxtdan tayyorlangan buyumlar (mebeldan tashqari)	25,7	4,4 m.
66	Noruda qazilmalardan olingan mahsulotlar	1 990,8	78,7
68	Rangli metallar	603,4	130,0
61	Teri, teridan tayyorlangan buyumlar, mo'yna	3,4	151,0
7	Mashinalar va transport asbob-uskunolari	247 411,4	91,2
72	Aniq sohalar uchun maxsus mo'ljallangan mashinalar	25512,7	144,2
78	Avtomobillar (havo yostiqlaridagi transport vositalari ham) shu jumladan:	165 945,6	90,8
781	<i>asosan yo'lovchilarni tashish uchun mo'ljallangan dvigatelli avtomobillar va boshqa transport vositalari</i>		
784	<i>avtomobillarning qismlari va anjomlari</i>		
74	Sanoat uchun maxsus bo'lmagan mashinalar va ularning detallari	5 352,8	43,2
77	Elektr mashinalari, apparatlari va jihozlari va ularning elektr qismlari	21 361,8	84,5
76	Elektr aloqasi, ovozni yozish va ovozni eshittirish apparaturalari va uskunolari	1 834,2	56,0
71	Energija generatori mashinalari va asbob-uskunalar	26 392,5	96,5
79	Boshqa transport uskunolari	36,2	0,0
	<i>shu jumladan: samolyotlar va uchish apparatlari, mexanik (vertolyotlardan tashqari)</i>		
75	Kanselyariya mashinalari va ma'lumotarni avtomatik ravishda qayta ishlash uchun asbob-uskunalar	534,7	39,1
73	Metallarni qayta ishlash mashinalari	440,9	35,5
8	Turli xil tayyor mahsulotlar	9 549,1	64,9
89	Boshqa joyda tasniflanmagan har xil tayyor buyumlar	911,1	87,7
87	Maxsus, ilmiy va nazorat asboblari va apparatlari	3 710,3	68,8
82	Mebel va uning qismlari, yotarjoy buyumlari matraslar, matraslar uchun tirgaklar, yostiqlar va shunga oxshash tikilgan mebel	4 603,1	57,9
81	Blokli binolar, suv o'tkazish, kanalizatsiya, isitish va yoritish uskunolari uchun armatura va mahkamlash moslamalari	73,7	38,7
84	Kiyim-kechaklar va ularning anjomlari	23,8	78,9
85	Poyabzal	10,3	0,0
83	Yo'l anjomlari, sumkalar va shunga o'xshash konteynerlar	0,2	0,4
88	Fotografik apparatura, uskuna, ishlatiladigan materiallar va optik buyumlar, soatlar	216,6	3,7 m.



IV. METAMA'LUMOTLAR

*Tovarlar tashqi savdosi statistika ko'rsatkichlarini shakllantirishda, Tashqi iqtisodiy faoliyat tovar nomenklaturasi (TIF TN) bilan birgalikda, BMTning Xalqaro standartlashgan savdo tasniflagichi (XSST) ishlatiladi. Bu o'z navbatida tahliliy maqsadlarda eksport va import qilinadigan tovarlarni 10 ta katta qismga guruhlash uchun imkon beradi. Tovarlarini XSST bo'yicha kodlashtirish, TIF TN va XSST o'rtasida o'tish kalitlari yordamida amalga oshiriladi.

Tashqi savdo statistikasi, tovarlar va xizmatlar tashqi savdosi asosida shakllantiriladi: tovarlar tashqi savdosi statistikasini shakllantirishda dastlabki ma'lumotlar bo'lib, Bojxona qo'mitasining bojxona yuk deklaratsiyasining ma'lumotlari hamda Milliy statistika qo'mitasining rezedentdan norezedentga o'tuvchi, davlat chegarasini kesib o'tmaydigan va bojxona deklaratsiyasida hisobga olinmaydigan tovarlarni statistik kuzatuvlari hisoblanadi; tashqi savdo xizmatlar statistikasini shakllantirish statistika kuzatuvlari asosida amalga oshiriladi.

V. ALOQADOR BOSHQA HAVOLALAR

[Tashqi savdo aylanmasi hajmi \(yillik\)](#)

[Tashqi savdo aylanmasining o'sish sur'ati \(yillik\)](#)

[Tashqi savdo aylanmasi hajmi \(mamlakatlar kesimida, yillik\)](#)

[Tashqi savdo aylanmasi o'sish sur'ati \(mamlakatlar kesimida, yillik\)](#)

[Eksport hajmi \(hudular kesimida, yillik\)](#)

[Eksport hajmi \(mamlakatlar kesimida, oylik\)](#)

[Import hajmi \(yillik\)](#)

[Importning o'sish sur'ati \(yillik\)](#)

[Importning o'sish sur'ati \(yillik\)](#)

Chop etishga masul: Tashqi iqtisodiy faoliyat va savdo statistikasi bo'limi	Bo'lim boshlig'i: D.Mayliboeva Tel: +998712308000 (1180)	Ijrochi: D.Zokirova Tel: +998722215126 (2540)	Manzil: 130100, Jizzax sh., To'qimachilar ko'chasi, 7-uy
--	---	---	--