



Jizzax viloyatida kichik tadbirkorlik subyektlarining asosiy ko'rsatkichlari

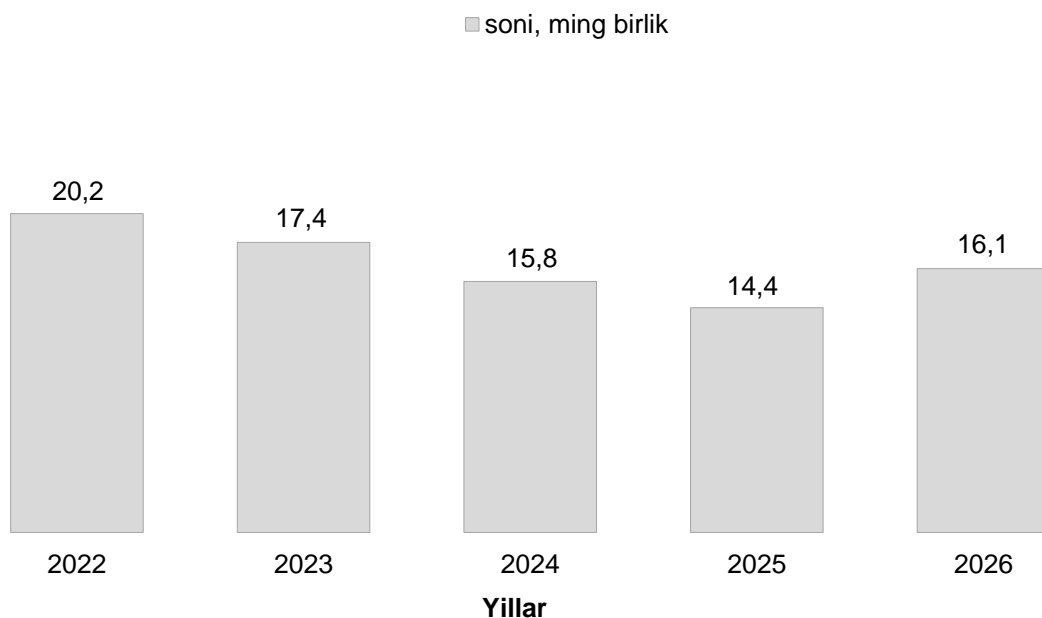
206-yil yanvar-mart oylari uchun

- I. Jizzax viloyatida kichik tadbirkorlik subyektlari to'g'risida ma'lumot
- II. Yangi tashkil etilgan kichik korxonalar va mikrofirmalar
- III. Kichik tadbirkorlik subyektlarining asosiy iqtisodiy ko'rsatkichlari
- IV. Kichik tadbirkorlik subyektlari transport faoliyatining asosiy ko'rsatkichlari
- V. Kichik tadbirkorlik subyektlari statistikasi bo'yicha uslubiy tushuntirishlar va metama'lumotlar

I. Jizzax viloyatida kichik tadbirkorlik subyektlari to'g'risida ma'lumot

2026-yilning 1-aprel holatiga faoliyat yuritayotgan kichik korxonalar va mikrofirmalar soni 16,1 mingtani tashkil etdi.

Faoliyat yuritayotgan kichik korxonalar va mikrofirmalar soni dinamikasi



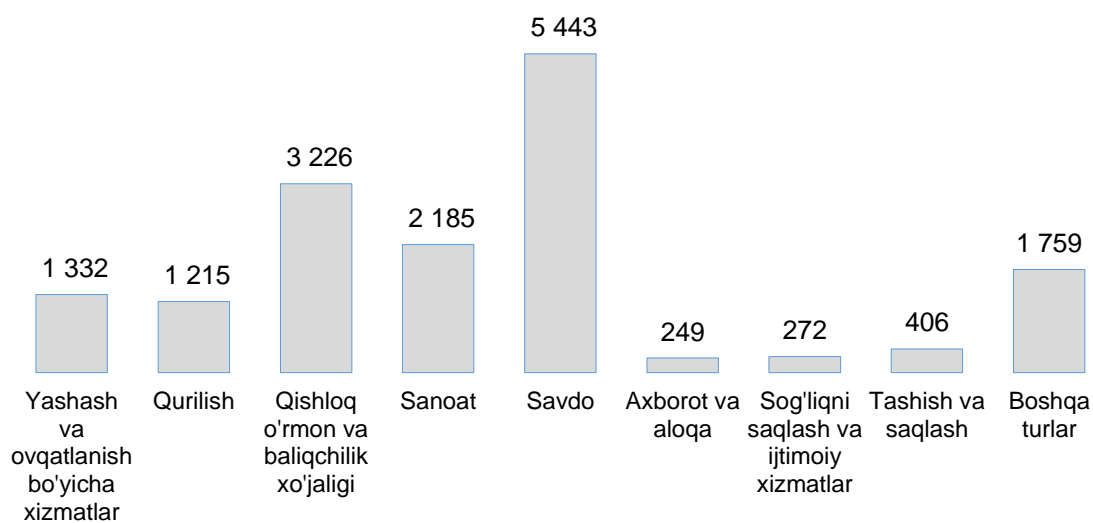
1 O'zbekiston Respublikasi Prezidentining 2022-yil 20-apreldagi PF-113-son Farmoniga asosan, davlat organlarida mavjud ma'lumotlar bazalarining dolzarbligini va statistik axborotlarning bir xilligini ta'minlash maqsadida Soliq qo'mitasi, Statistika agentligi va Adliya vazirligining davlat ro'yxatidan o'tgan yuridik shaxslar haqidagi ma'lumotlar bazalari to'liq xatlovdan o'tkazildi va aniqlangan farqlar birxillashtirildi



Tumanlar bo'yicha faoliyat yuritayotgan kichik korxonalar va mikrofirmalar soni

	2025- yil 1- aprel holatiga, birlik	2026-yil 1- aprel holatiga, birlik
Jizzax viloyati	15 807	16 087
Jizzax sh.	4 269	4 309
<i>tumanlar:</i>		
Arnasoy	577	935
Baxmal	1 070	1 180
G'allaorol	1478	1 385
Sharof Rashidov	2 082	2 565
Do'stlik	605	474
Zomin	1 344	1 364
Zarbdor	852	746
Zafarobod	574	520
Mirzacho'l	494	477
Paxtakor	834	744
Forish	1 224	1 009
Yangiobod	404	379

Faoliyat yuritayotgan kichik korxonalar va mikrofirmalarning iqtisodiy faoliyat turlari bo'yicha soni

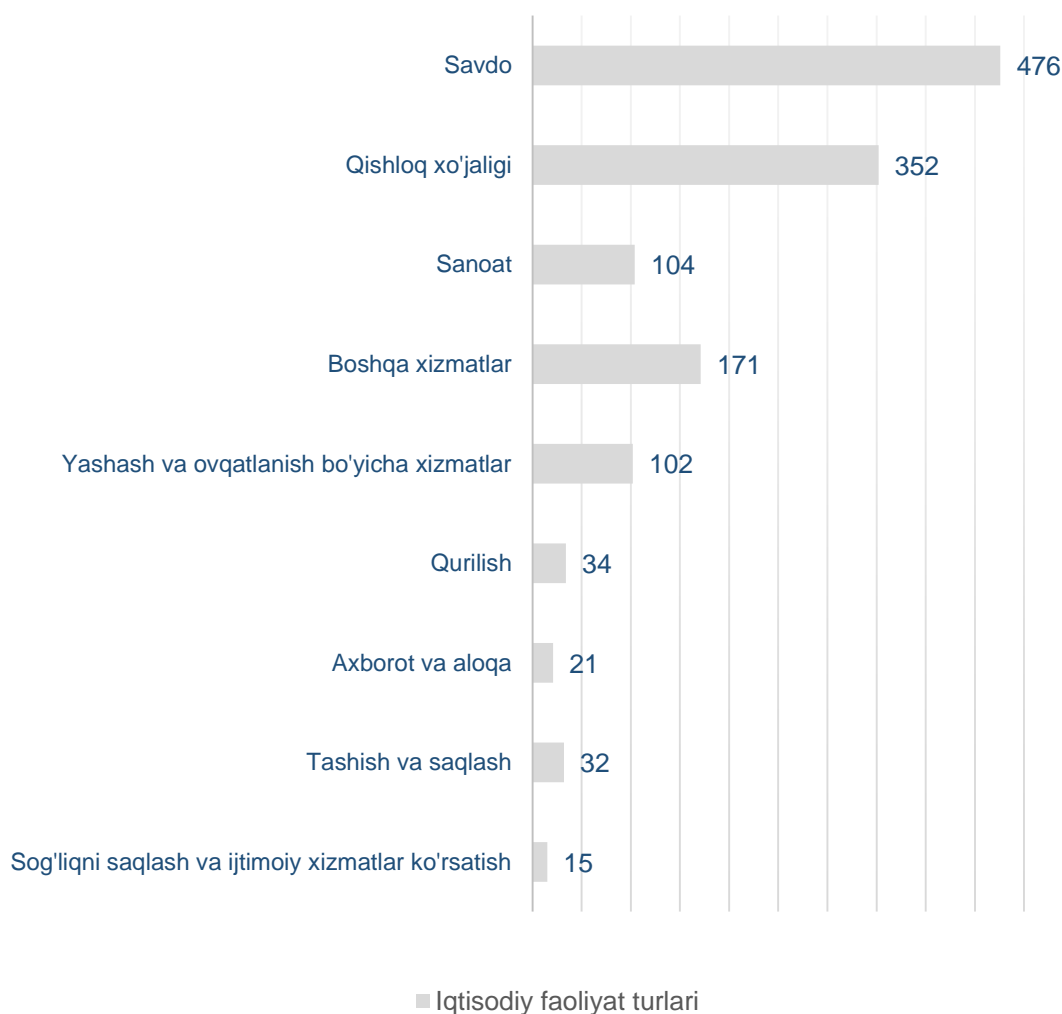


Iqtisodiy faoliyat turlari

II. Yangi tashkil etilgan kichik korxonalar va mikrofirmalar

2026- yilning yanvar- martida 1 307 ta yangi kichik korxonalar va mikrofirmalar (fermer va dehqon xo'jaliklarisiz) tashkil qilindi.

Iqtisodiy faoliyat turlari bo'yicha yangi tashkil etilgan kichik korxonalar va mikrofirmalar soni



2026- yilning yanvar-martida iqtisodiy faoliyat turlari bo'yicha eng ko'p kichik korxonalar va mikrofirmalar savdo sohasida 476 ta, qishloq o'rmon va baliqchilik xo'jaligida 352 ta, sanoatda 104 ta hamda boshqa xizmatlarda 171 ta tashkil etilgan.



Tumanlar bo'yicha yangi tashkil etilgan kichik korxonalar va mikrofirmalar soni

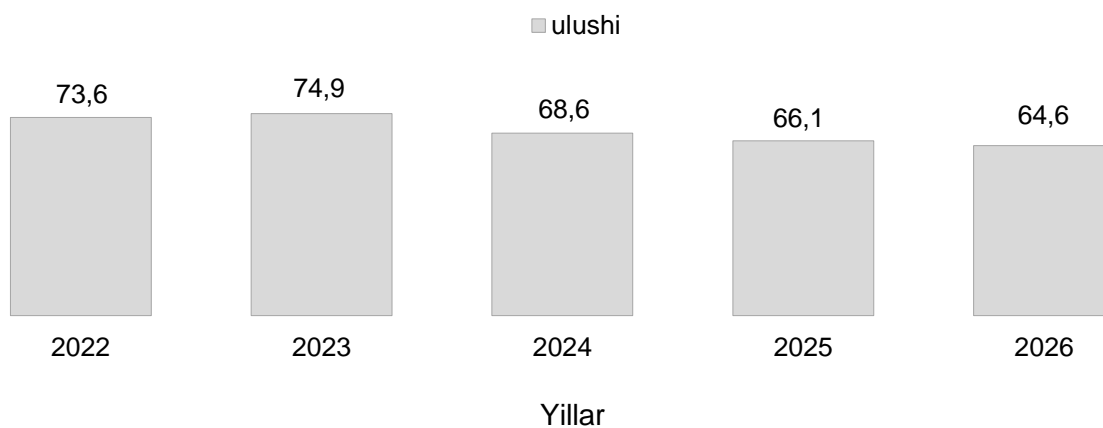
	2025- yil 1- aprel holatiga, birlik	2026-yil 1- aprel holatiga, birlik
Jizzax viloyati	867	1 307
Jizzax sh.	200	236
tumanlar:		
Arnasoy	86	237
Baxmal	52	91
G'allaorol	114	93
Sharof Rashidov	119	220
Do'stlik	31	31
Zomin	73	88
Zarbdor	38	43
Zafarobod	31	105
Mirzacho'l	17	56
Paxtakor	42	51
Forish	35	24
Yangiobod	29	32

Kichik tadbirkorlik subyektlarining asosiy iqtisodiy ko'rsatkichlari

Kichik tadbirkorlik subyektlarining YAIMdagi ulushi dinamikasi

2026- yilning yanvar-martida YAIM tarkibida kichik tadbirkorlik subyektlarining ulushi 64,6 % ni tashkil qilib, 2025- yilning tegishli davriga nisbatan 2,3 foizga kamaydi.

Kichik tadbirkorlik subyektlarining YAIMdagi ulushi dinamikasi



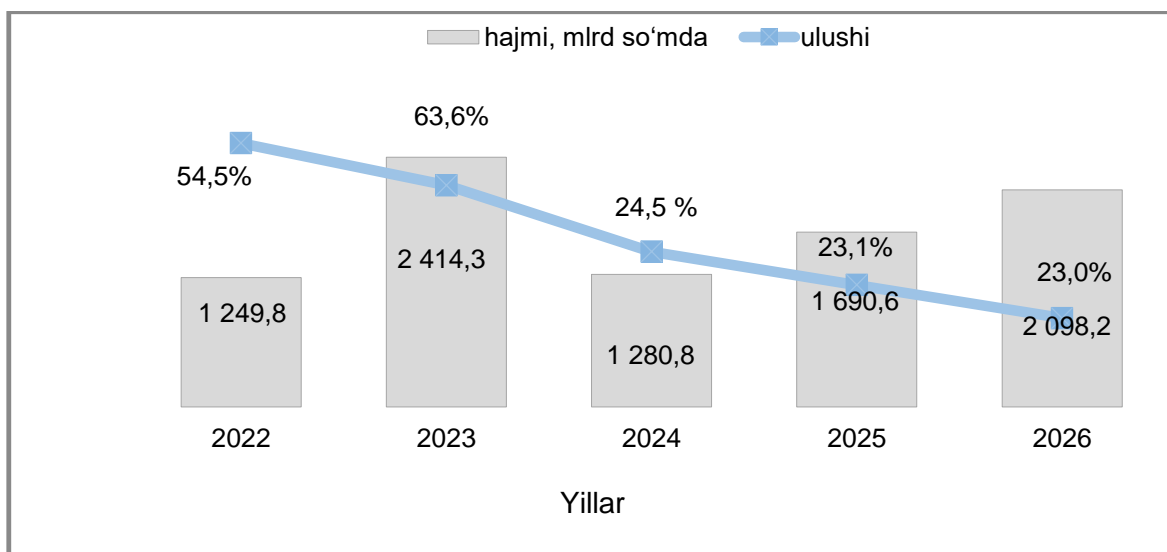
Iqtisodiy faoliyat turlari bo'yicha kichik tadbirkorlik subyektlarining YAIMdagi ulushi

2026- yilning yanvar-martida kichik tadbirkorlik subyektlarining YAIMdagi iqtisodiy faoliyat turlari bo'yicha eng yuqori ulushi qishloq, o'rmon va baliqchilik xo'jaligida – 97,2 %, qurilishda – 85,4 %, xizmatlar sohasida – 61,8 % va sanoatda – 29,7 % ni tashkil qildi.

Kichik tadbirkorlik subyektlari tomonidan amalga oshirilgan sanoat ishlab chiqarishi faoliyati

2026-yil yanvar-mart oylarida kichik tadbirkorlik subyektlari tomonidan 2 098,2 mlrd so'mlik sanoat mahsulotlari ishlab chiqarildi yoki sanoat ishlab chiqarishi umumiy hajmining 23,0 % ini tashkil etdi.

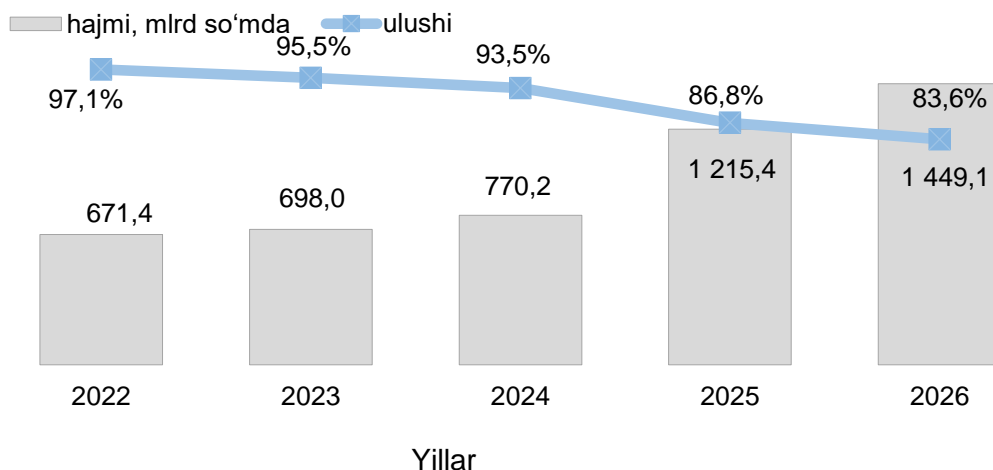
Kichik tadbirkorlik subyektlarining sanoat ishlab chiqarishi hajmi va jami sanoat ishlab chiqarishi hajmidagi ulushi dinamikasi



Kichik tadbirkorlik subyektlari tomonidan amalga oshirilgan qurilish faoliyati

2026- yil yanvar-mart oylarida kichik tadbirkorlik subyektlari tomonidan amalga oshirilgan qurilish ishlari hajmi 1 449,1 mlrd so'mni yoki qurilish ishlari umumiy hajmining 83,6 % ini tashkil etdi. O'sish sur'ati 2025- yil yanvar-dekabr oylariga nisbatan 114,0% ni tashkil qildi.

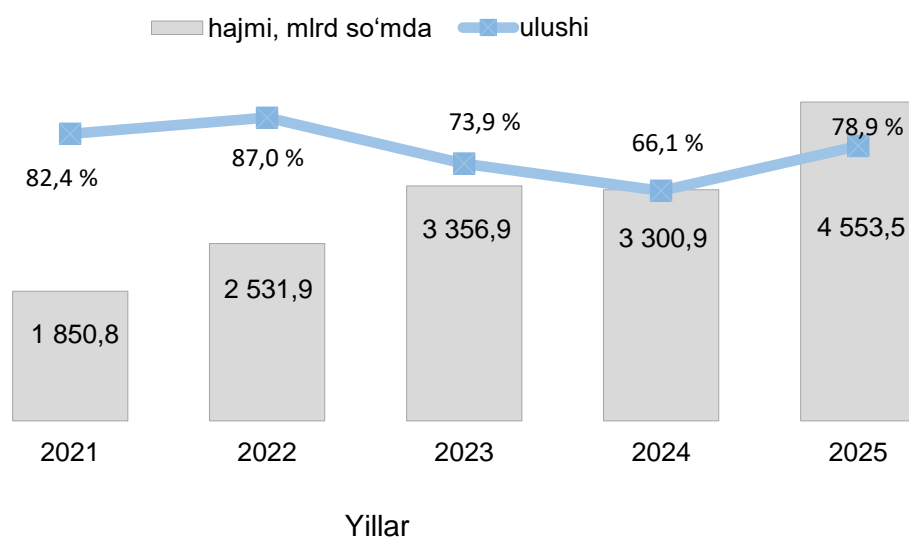
Kichik tadbirkorlik subyektlarining qurilish ishlari hajmi va jami hajmidagi ulushi dinamikasi



Kichik tadbirkorlik subyektlari tomonidan asosiy kapitalga kiritilgan investitsiya faoliyati

2026- yil yanvar-mart oylarida kichik tadbirkorlik subyektlari tomonidan asosiy kapitalga o'zlashtirilgan investitsiyalar hajmi 4 553,5 mlrd so'mni yoki umumiy hajmidagi ulushi 78,9% ni tashkil etdi. O'sish sur'ati 2025- yil yanvar-mart oylariga nisbatan 138,0 % ni tashkil qildi.

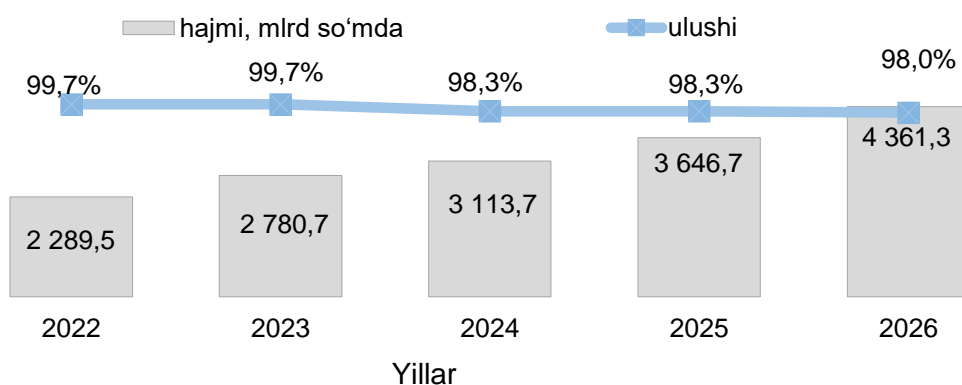
Kichik tadbirkorlik subyektlari tomonida asosiy kapitalga kiritilgan investitsiya hajmi va jami hajmidagi ulushi dinamikasi



Kichik tadbirkorlik subyektlari tomonidan amalga oshirilgan qishloq, o'rmon va baliqchilik xo'jaligi faoliyati

2026- yil yanvar-mart oylarida kichik tadbirkorlikning qishloq, o'rmon va baliqchilik xo'jaligidagi hajmi 4 361,3 mlrd so'mni yoki umumiy hajmidagi ulushi 98,0 % ni tashkil etdi. O'sish sur'ati 2025- yil yanvar-mart oylariga nisbatan 111,0 % ni tashkil qildi.

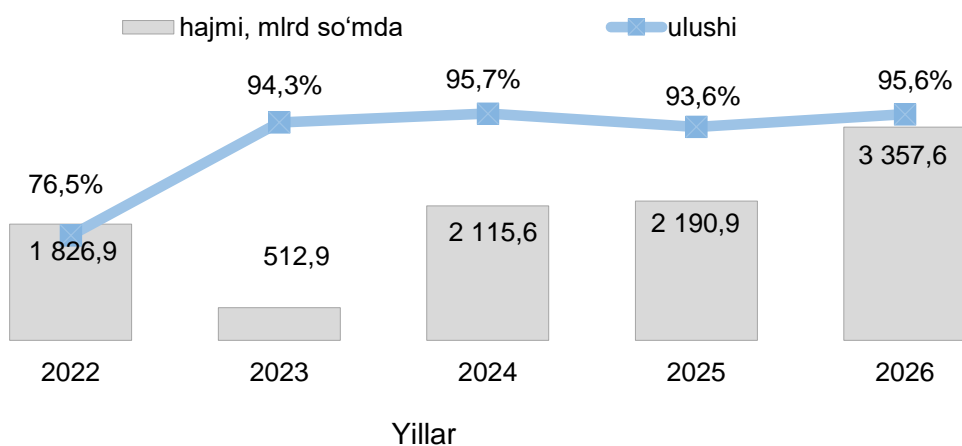
Kichik tadbirkorlik subyektlari tomonidan yetishtirilgan qishloq, o'rmon va baliqchilik xo'jaligi mahsuloti hajmi va jami hajmidagi ulushi dinamikasi



Kichik tadbirkorlik subyektlari tomonidan amalga oshirilgan chakana savdo faoliyati

2026- yil yanvar-mart oylarida kichik tadbirkorlikning chakana savdo aylanmasi hajmi 3 357,6 mlrd so'mni yoki umumiy hajmining 95,6 % ini tashkil etdi. O'sish sur'ati 2025- yil yanvar-mart oylariga nisbatan 119,5 % ni tashkil qildi.

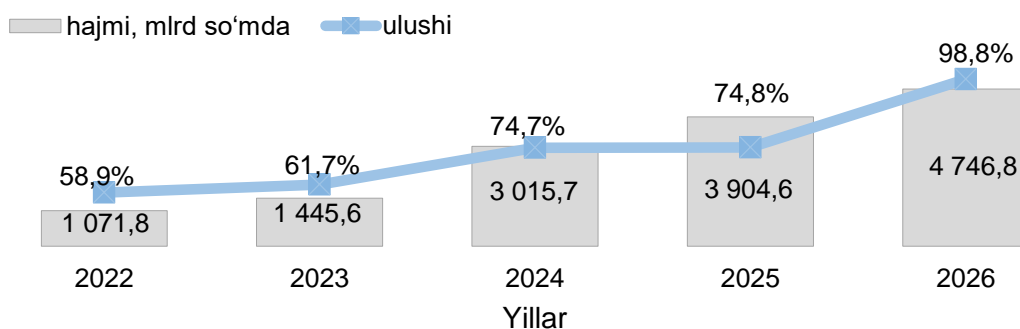
Kichik tadbirkorlik subyektlari chakana savdo aylanmasining hajmi va jami savdo aylanmasidagi ulushi dinamikasi



Kichik tadbirkorlik subyektlari tomonidan amalga oshirilgan xizmatlar faoliyati

2026- yil yanvar-mart oylarida kichik tadbirkorlikning xizmatlar sohasidagi hajmi 4 746,8 mlrd so'mni yoki umumiy hajmining 98,8 % ini tashkil etdi. O'sish sur'ati 2025- yil yanvar-mart oylariga nisbatan 121,5 % ni tashkil qildi.

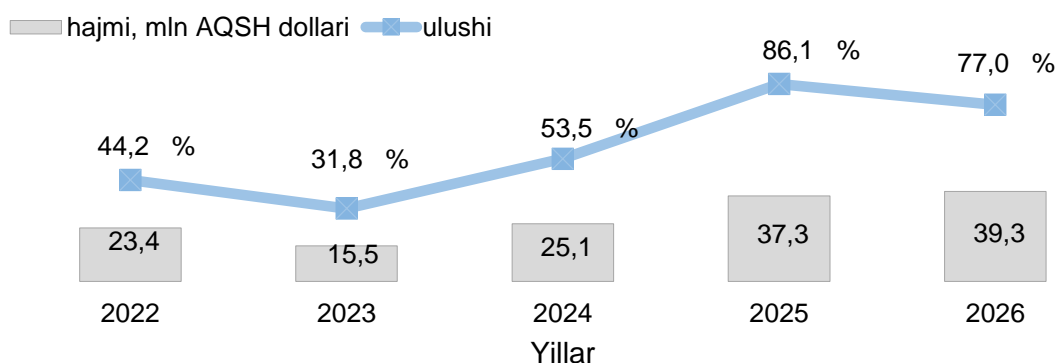
Kichik tadbirkorlik subyektlari tomonidan ko'rsatilgan xizmatlar hajmi va jami hajmidagi ulushi dinamikasi



Kichik tadbirkorlik subyektlarining eksport faoliyati

2026- yilning yanvar-martida kichik tadbirkorlik subyektlari tomonidan amalga oshirilgan mahsulot (ishlar va xizmatlar) eksporti hajmi 39,3 mln AQSH dollarini yoki umumiy eksport hajmining 77,0 % ini tashkil etdi.

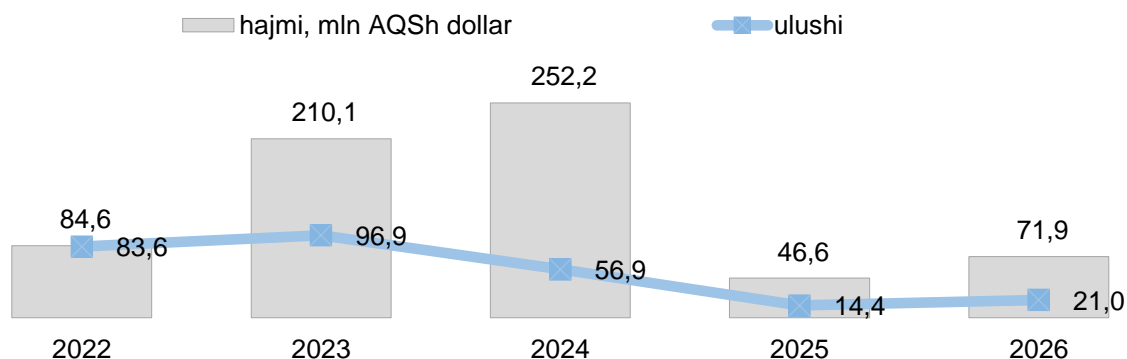
Kichik tadbirkorlik subyektlari tomonidan amalga oshirilgan mahsulot (tovar, ish va xizmatlar) eksporti hajmi va jami eksport hajmidagi ulushi dinamikasi



Kichik tadbirkorlik subyektlarining import faoliyati

2026- yilning yanvar-martida kichik biznes subyektlari tomonidan amalga oshirilgan mahsulot (ishlar va xizmatlar) importining hajmi 21,0 mln AQSH dollarini yoki jami importning 71,9 % ini tashkil etdi.

Kichik tadbirkorlik subyektlarining mahsulot (tovar, ish va xizmatlar) importi hajmi va jami hajmidagi ulushi dinamikasi



III. Kichik tadbirkorlik subyektlari transport faoliyatining asosiy ko'rsatkichlari

Kichik tadbirkorlik subyektlarining yuk tashish umumiy hajmidagi ulushi

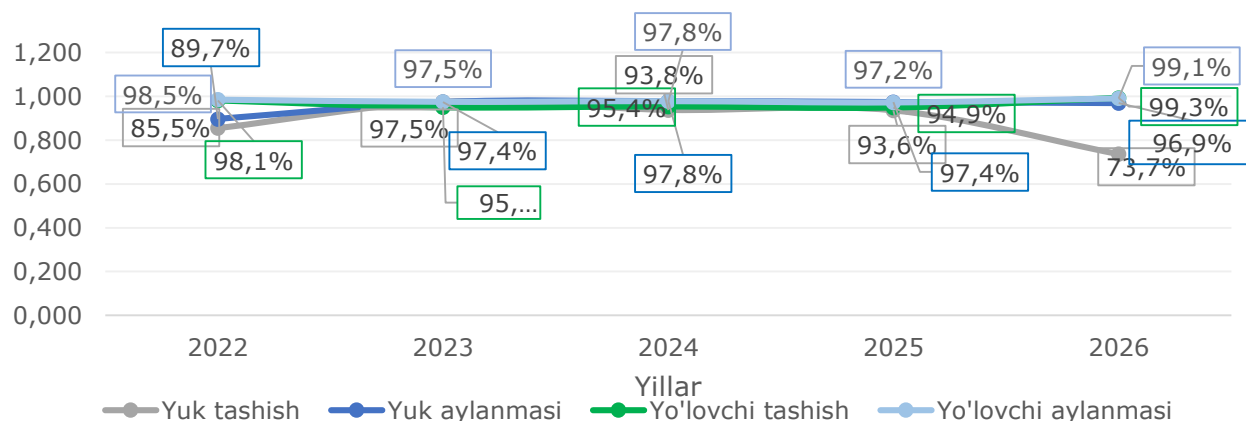
2026- yilning yanvar-martida avtomobil transportida yuk tashishning umumiy hajmida kichik tadbirkorlik subyektlarining ulushi 85,5 % ni tashkil etdi. 2025- yilning tegishli davriga nisbatan o'sish sur'ati 107,1 % ni tashkil qildi.

2026- yilning yanvar-martida, avtomobil transportida yuk aylanmasining umumiy hajmida kichik tadbirkorlik subyektlarining ulushi 89,7 % ni tashkil etgan bo'lib, 2025- yilning tegishli davriga nisbatan o'sish sur'ati 104,5 % ni tashkil qildi.

2026- yilning yanvar-martida, avtomobil transportida yo'lovchi tashish xizmatlarining umumiy hajmida kichik tadbirkorlik subyektlarining ulushi 98,1 % ni tashkil etib, 2025- yilning tegishli davriga nisbatan o'sish sur'ati 105,8 % ni tashkil qildi.

2026- yilning yanvar-martida, avtomobil transporti yo'lovchi aylanmasining umumiy hajmida kichik tadbirkorlik subyektlarining ulushi 98,5 % ni tashkil etib, 2025- yilning tegishli davriga nisbatan o'sish sur'ati 102,6 % ni tashkil qildi.

Kichik tadbirkorlik subyektlarining jami transport faoliyatlaridagi ulushlari dinamikasi



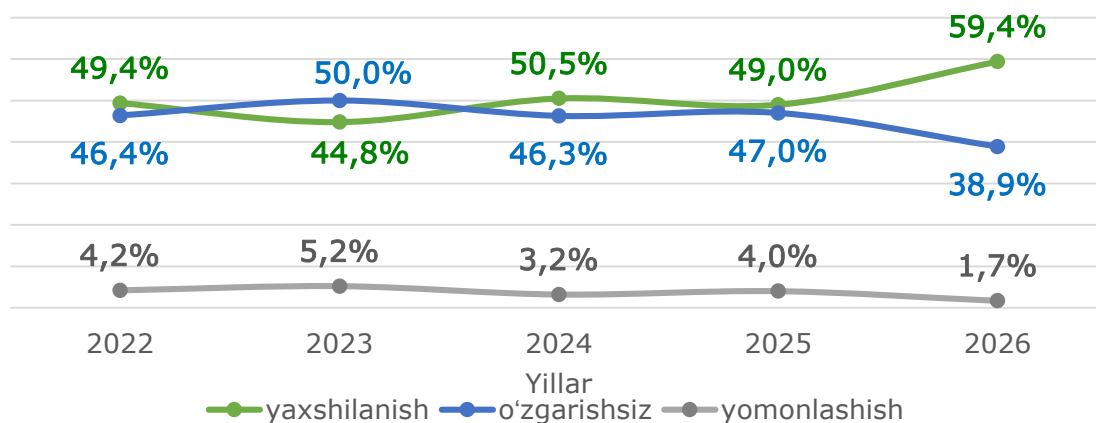
IV. Kichik korxonalar va mikrofirmalarning tanlanma kuzatuvlari natijalari **Umumiy iqtisodiy holatning baholanishi** *(korxonaning joriy holati bo'yicha)*

Kichik korxonalar va mikrofirmalar faoliyati natijalari bo'yicha o'tkazilgan tanlanma kuzatuv ma'lumotlariga ko'ra kichik korxonalar va mikrofirmalarning ishbilarmonlik muhiti holati tahlil qilinganda, korxonalar tomonidan o'zlarining umumiy iqtisodiy vaziyatini joriy davr uchun a'lo deb baholagan korxonalar ulushi **17,5 %** ni, yaxshi deb baholagan korxonalar ulushi **56,8 %** ni, o'rtacha deb baholagan korxonalar ulushi **22,7 %** ni hamda o'rtacha deb baholagan korxonalar ulushi **3,0 %** ni tashkil etdi.

Kichik korxonalar va mikrofirmalar faoliyati natijalari to'g'risida o'tkazilgan tanlanma kuzatuv ma'lumotlari natijasi bo'yicha kichik korxonalar va mikrofirmalarning ishbilarmonlik muhiti holati tahlil qilinganda, korxonalar tomonidan o'zlarining umumiy iqtisodiy vaziyatini yaqin uch oyda o'zgarishlar istiqboli yaxshilanadi deb baholagan korxonalar ulushi 2022-yilning yanvar-martida **49,4 %** ni tashkil etgan. Bu ko'rsatkich 2026-yilning yanvar-martida **59,4 %** ni tashkil qildi.

Shuningdek, iqtisodiy vaziyatini o'zgarmaydi deb baholagan korxonalarning ulushi 2022-yilning yanvar- martida **46,4 %** bo'lgan bo'lsa, bu ko'rsatkich 2026-yilning yanvar-martida **38,9 %** tashkil qildi. O'z navbatida, iqtisodiy vaziyatini yomonlashadi deb hisoblagan korxonalarning ulushi esa 2022-yilning yanvar-martida **4,2 %** ni tashkil etgan bo'lsa, 2025-yilning yanvar- martiga kelib, bu ko'rsatkich **1,7 %** ni tashkil qildi.

Kichik korxonalar va mikrofirmalarning yanvar- mart oylarida umumiy iqtisodiy holatining baholanishi dinamikasi *(yaqin uch oyda o'zgarishlar istiqboli)*



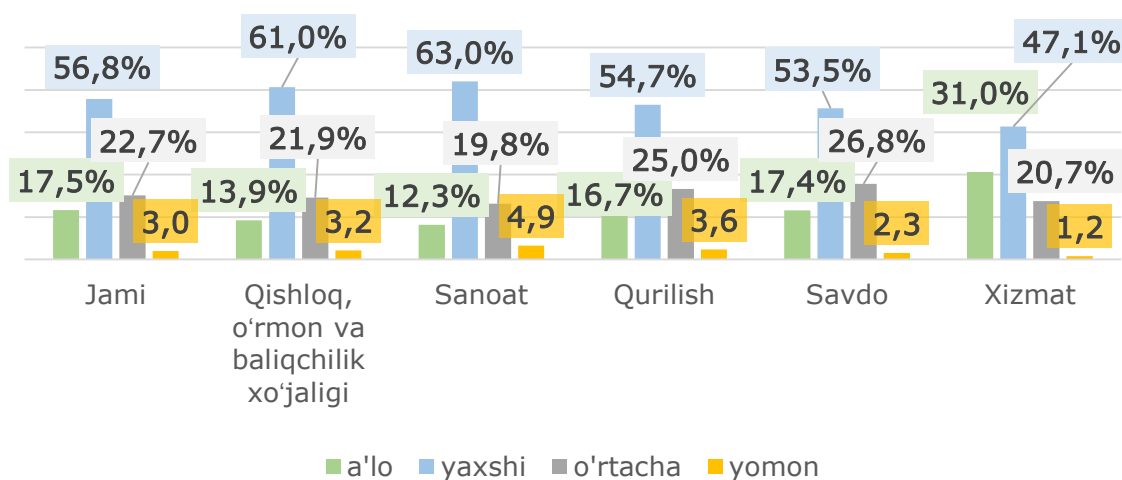
Kichik korxonalar va mikrofirmalarning 2026-yilning I choragida o'tkazilgan kuzatuv natijalariga ko'ra, joriy davrda iqtisodiy vaziyatini a'lo deb baholagan korxonalarning iqtisodiy faoliyat turlari bo'yicha eng ko'p ulushi xizmatda – **31,0 %** ni, savdoda – **17,4 %** ni hamda qurilish – **16,7 %** ni tashkil etdi

Shuningdek, iqtisodiy vaziyatini yaxshi deb baholagan korxonalarining eng ko'p ulushi sanotda – **63,0%** ni, qishloq, o'rmon va baliqchilik xo'jaligida – **61,0%** ni va qurilishda – **54,7%** ni tashkil etdi.

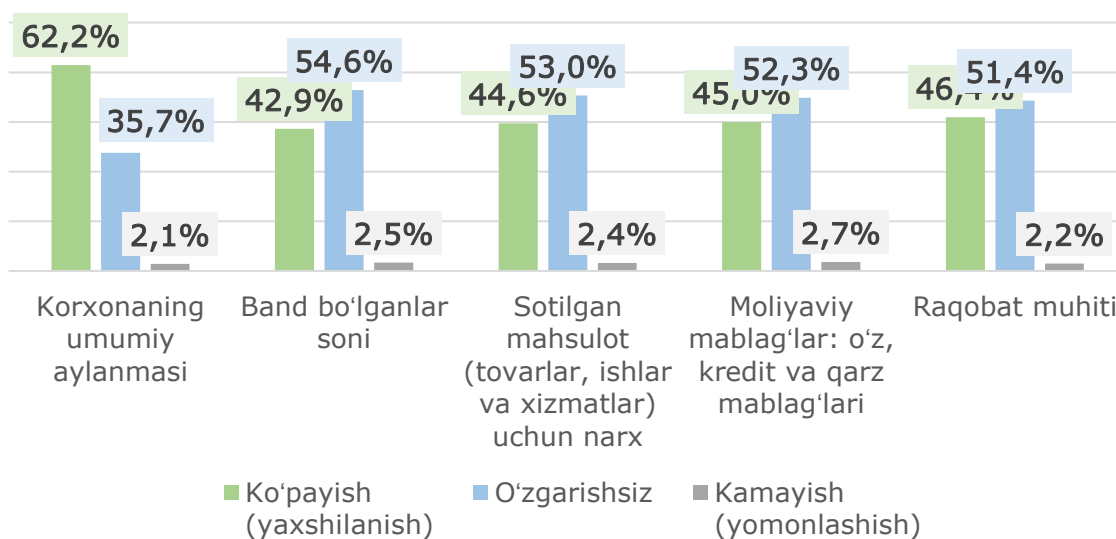
Iqtisodiy vaziyatini o'rtacha deb baholagan korxonalarining eng ko'p ulushi savdoda – **26,8%** ni, qurilishda – **25,0%** ni hamda qishloq, o'rmon va baliqchilik xo'jaligida – **21,9%** ni tashkil etdi.

Iqtisodiy vaziyatini yomon deb baholagan korxonalarining eng ko'p ulushi sanotda – **4,9%** ni, qurilishda – **3,6%** ni va qishloq, o'rmon va baliqchilik xo'jaligida – **3,2%** ni tashkil etdi.

Kuzatuvda ishtirok etgan kichik korxonalar va mikrofirmalarning joriy davrda iqtisodiy vaziyatni baholash



**Biznesga ishonch muhitini baholash
(o'tgan yilning shu davriga nisbatan joriy davrdagi o'zgarishlar)**



Tayyorlash uchun mas'ul:
Tadbirkorlik subyektlarini
kuzatuv bo'limi

Ijrochi:
D.Abdujabborov
72 221-51-02 (2530)

Manzil:
Jizzax viloyati
Statistika boshqarmasi