



JIZZAX VILOYATI TASHQI SAVDO AYLANMASI

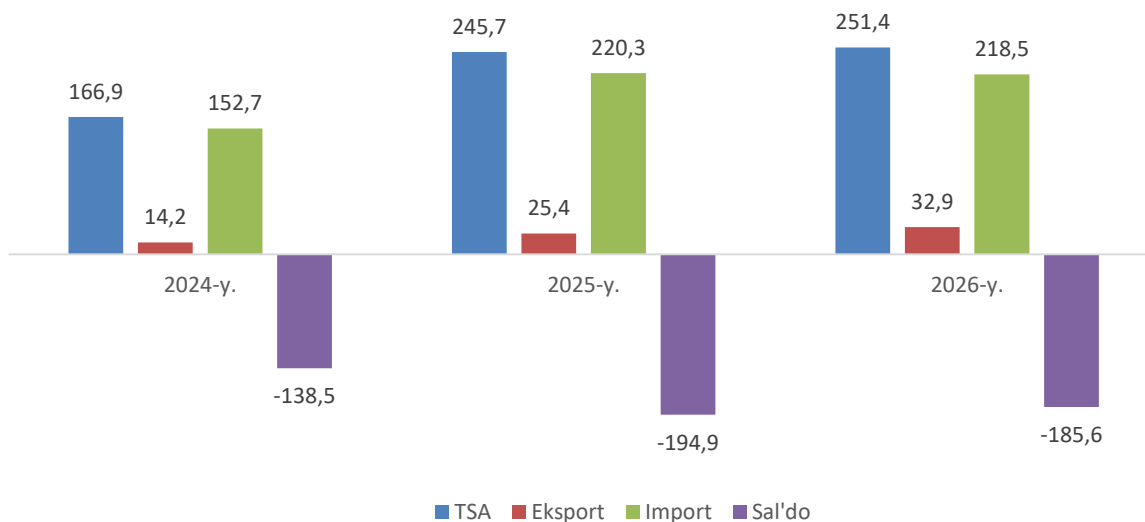
2026 yil yanvar-fevral oyi uchun dastlabki ma'lumot

- I. Tashqi savdo aylanmasi
- II. Eksport hajmi
- III. Import hajmi
- IV. Metama'lumotlar
- V. Aloqador boshqa havolalar

I. TASHQI SAVDO AYLANMASI

2026 yil yanvar-fevral oyida viloyatning tashqi savdo aylanmasi (matnda TSA) 251,4 mln AQSH dollarini tashkil etib, 2025 yilning mos davriga nisbatan 5,7 mln AQSH dollariga yoki 2,3 % ga ko'paydi.

Tashqi savdo aylanmasi (mln AQSH dollari)



TSAda eksport hajmi 32,9 mln AQSH dollarini (2025 yilning yanvar-fevral oyiga nisbatan 29,5 % ga ko'paydi) va import hajmi 218,5 mln AQSH dollarini (0,8 % ga kamaydi) tashkil etdi. Hisobot davrida – 185,6 mln AQSH dollari qiymatida manfiy tashqi savdo balansi qayd etildi.



Jizzax viloyatining yirik hamkor davlatlar bilan tashqi savdo aylanmasi dinamikasi (ming AQSH dollari)

Davlatlar	2024 y.	2025 y.	2026 y.
XXR	117 291,4	125 073,0	153 529,3
Koreya Respublikasi	111 147,9	34 060,3	31 270,3
Hindiston	4 355,8	37 883,8	16 012,0
Tojikiston	419,6	956,3	11 756,5
Rossiya	12 030,7	10 090,4	11 222,3
Qozog'iston	5 992,4	13 188,4	7 458,1
Turkiya	10 912,7	3 464,4	3 268,7
Germaniya	7 969,6	583,8	2 322,0
Afg'oniston	1 356,6	2 146,9	1 764,0
Qirg'iz Respublikasi	1 341,4	1 469,8	1 714,1
Turkmaniston	78,1	408,1	1 572,2
Meksika	0,0	175,0	1 404,8
Eron	0,0	780,7	1 131,0
Mongoliya	2 486,5	890,1	1 048,5
Ozarbajjon	124,7	202,5	836,4
AQSH	195,7	246,5	619,7
Pokiston	368,1	324,9	580,8
Mongoliya	37,9	5 067,8	357,7
Belarus	284,7	493,5	318,4
Polsha	318,2	163,3	299,3

Jizzax viloyati jahonning 46 mamlakati bilan savdo aloqalarini amalga oshirib kelmoqda. TSAning salmoqli hissasi XXR (61,1 %), Koreya Respublikasi (12,4 %), Hindiston (6,4 %), Tojikiston (4,7 %) va Rossiya (4,5 %) davlatlariga to'g'ri keldi.

II. YANVAR-FEVRAL OYLARIDA JIZZAX VILOYATINING EKSPORTI TARKIBI

2.1- jadval

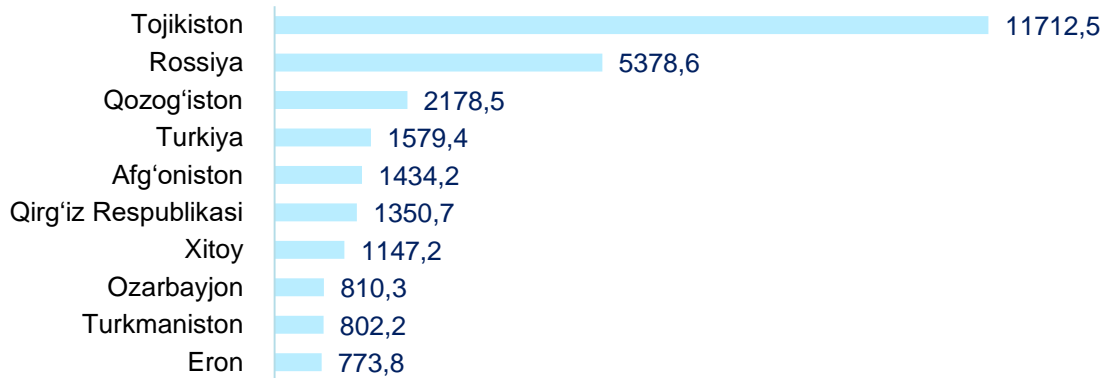
Tarkibi	Ming AQSH dollari		O'zgarish sur'ati, % da		Umumiy hajmga nisbatan, % da	
	2025 y.	2026 y.	2025 y.	2026 y.	2025 y.	2026 y.
Jami eksport	25 398,4	32 865,3	95,6	129,5	100,0	100,0
Oziq-ovqat mahsulotlari va tirik hayvonlar	13 755,8	6 993,3	2,3 m.	50,8	54,1	21,3
Ichimliklar va tamaki	48,8	1,6	14,4 m.	3,3	0,2	0,0
Nooziq-ovqat xomashyo, yoqilg'idan tashqari	675,0	263,9	41,9	39,1	2,7	0,8
Mineral yoqilg'i, yog'lash moylari va shunga o'xshash materiallar	0,0	0,0	0,0	0,0	0,0	0,0
Hayvon va o'simliklar moylari (yog'lari), yog'lar va mumlar	0,0	25,0	0,0	0,0	0,0	0,1
Kimyoviy vositalar va shunga o'xshash mahsulotlar	1 722,4	479,7	67,1	27,9	6,8	1,5
Sanoat tovarlari	5 602,8	13 433,2	33,0	2,4 m.	22,1	40,9
Mashinalar va transport asbob-uskunalari	474,9	1 281,1	2,1 m.	2,7 m.	1,9	3,9
Turli xil tayyor buyumlar	2 166,4	713,2	68,1	32,9	8,5	2,2
Xizmatlar	952,3	2 360,8	12,3 m.	2,5 m.	3,7	7,2
Boshqalar	0,0	7 313,5	0,0	0,0	0,0	22,1

Mavzuga doir havola: [Eksport tarkibi \(XSST-2008\) \(oylik\)](#)



Eksport tarkibida tovarlar ulushi 92,8 % ni tashkil etib, asosiy ulushlari sanoat tovarlari (40,9 %), oziq-ovqat mahsulotlari va tirik hayvonlar (21,3 %), mashinalar va transport asbob-uskunolari (3,9 %) va turli xil tayyor buyumlar (2,2 %) hissasiga to'g'ri keldi.

Jizzax viloyatining yirik eksportyor hamkor davlatlari (ming AQSH dollari)



Mavzuga doir havola: [Eksport hajmi \(mamlakatlar kesimida, oylik\)](#)

2026 yilning yanvar-fevral oyida tashqi savdo aylanmasida tovarlar va xizmatlar eksporti bo'yicha asosiy hamkorlar Tojikiston (35,6 %), Rossiya (16,4 %), Qozog'iston (6,6 %), Turkiya (4,8 %), Afg'oniston (4,4 %), Qirg'iz Respublikasi (4,1 %), Xitoy (3,5 %), Ozarbayjon (2,5 %), Turkmaniston (2,4 %) va Eron (2,4 %) kabi davlatlar bo'ldi. Ularning umumiy eksportdagi ulushi 80,3 % ni tashkil etdi.

Jizzax viloyatining XSST bo'yicha eksporti tarkibi (2-xonali)

2.2- jadval

XSST kodi	XSST bo'limi nomi	Ming AQSH dollari	O'sish sur'ati % da
0	Oziq-ovqat mahsulotlari va tirik hayvonlar	6 993,3	50,8
05	Sabzavotlar va mevalar	4 653,1	38,0
04	Donli ekinlar va ulardan tayyorlangan mahsulotlar	1 707,4	192,9
02	Sut mahsulotlari va qush tuxumlari		
01	Go'sht va go'sht mahsulotlari		
07	Kofe, choy, kakao, ziravorlar va ulardan tayyorlangan mahsulotlar	305,8	49,9
08	Hayvonlar uchun ozuqalar		
06	Shakar, shakardan tayyorlangan mahsulotlar va asal	327,1	13,5 m.
09	Har xil oziq-ovqat mahsulotlari va preparatlar		
00	Tirik hayvonlar		
03	Baliq (dengiz sutemizuvchilari bo'lmagan), qisqichbaqasimonlar, mollyus-kalar va suvda suzuvchi umurtqasizlar va yarim tayyor mahsulotlar		
1	Ichimliklar va tamaki	1,6	5,9
12	Tamaki va tamaki mahsulotlari	1,6	5,9
11	Ichimliklar		
2	Nooziq-ovqat xomashyo, yoqilg'idan tashqari	263,9	39,1
26	To'qimachilik tolalari va ularning chiqindilari		
29	Hayvonlar va o'simliklardan kelib chiqqan xomashyo materiallari	40,0	22,6
28	Metall rudalari va metall parchalari		
27	O'g'itlar uchun xomashyo va mineral xomashyo	79,9	153,9
25	Qog'oz massasi va makulatura		
22	Yog'li urug'lar va yog'li mevalar	144,0	33,0
23	Tabiiy kauchuk		
24	Probka va yog'och-taxtalar		




XSST kodi	XSST bo'limi nomi	Ming AQSH dollari	O'sish sur'ati % da
3	Mineral yoqilg'i, yog'lash moylari va shunga o'xshash materiallar		
33	Neft va neft mahsulotlari va shunga o'xshash materiallar		
34	Tabiiy yoki sun'iy gaz		
35	Elektr toki		
32	Ko'mir, koks va briketlar		
4	Hayvon va o'simliklar moylari (yog'lari), yog'lar va mumlar	25,0	0,0
42	O'simlik moylari va yog'lari (xom, tozalangan yoki fraksiyalangan)	25,0	0,0
43	Hayvonlar va o'simliklar moylari va yog'lari, qayta ishlangan; hayvonlar va o'simliklardan kelib chiqqan mumlar		
5	Kimyoviy vositalar va shunga o'xshash mahsulotlar	479,7	27,9
52	Noorganik kimyo moddalari	10,7	31,0 m.
56	O'g'itlar	370,2	80,0
57	Birlamchi shakldagi plastmassalar		
59	Boshqa joyda tasniflanmagan kimyoviy materiallar va mahsulotlar	98,4	48,4
54	Tibbiyot va farmatsevtika mahsulotlari		
51	Organik kimyo moddalari		
55	Efir moylari, rezinoidlar va attorlik moddalari; hojatxona preparatlari, polirovkalash va yuvish vositalari		
53	Bo'yaydigan va terini oshlovchi moddalar va bo'yoqlar		
58	Birlamchi shaklda bo'lmagan plastmassalar	0,4	0,8
6	Sanoat tovarlari	13 433,2	2,4 m.
65	To'qimachilik yigirilgan ipi, matolar, tayyor buyumlar va shunga o'xshash mahsulotlar	11 061,0	2,4 m.
68	Rangli metallar	184,1	906,8 m.
69	Metallardan tayyorlangan buyumlar, boshqa joyda tasniflanmagan	40,1	62,8
66	Noruda qazilmalardan olingan mahsulotlar	2 146,8	2,4 m.
67	Cho'yan va po'lat		
61	Teri, teridan tayyorlangan buyumlar, mo'yna	0,1	0,2
64	Qog'oz, karton va qog'oz massasi, qog'oz yoki kartondan tayyorlangan buyumlar		
63	Probka va daraxtdan tayyorlangan buyumlar (mebeldan tashqari)		
62	Boshqa joyda tasniflanmagan kauchuk mahsulotlar	1,1	57,9
7	Mashinalar va transport asbob-uskunolari	1 281,1	2,7 m.
78	Avtomobillar (havo yostiichalari transport vositalari ham) shu jumladan: avtomobillarning qismlari va anjomlari	662,8	122,1 m.
77	Elektr mashinalari, apparatlari va jihozlari va ularning elektr qismlari	384,2	89,6
71	Energiya generatori mashinalari va asbob-uskunalar	163,9	163,9 m.
74	Sanoat uchun maxsus bo'lmagan mashinalar va ularning detallari	17,8	160,4
76	Elektr aloqasi, ovozni yozish va ovozni eshittirish apparaturalari va uskunolari		
72	Aniq sohalar uchun maxsus mo'ljallangan mashinalar	52,4	194,8
79	Boshqa transport uskunolari		
73	Metallarni qayta ishlash mashinalari		
75	Kanselyariya mashinalari va ma'lumotarni avtomatik ravishda qayta ishlash uchun asbob-uskunalar		
8	Turli xil tayyor mahsulotlar	713,2	32,9
84	Kiyim-kechaklar va ularning anjomlari	495,3	24,4
89	Boshqa joyda tasniflanmagan har xil tayyor buyumlar	216,1	197,3
87	Maxsus, ilmiy va nazorat asboblari va apparatlari		
82	Mebel va uning qismlari, yotarjoy buyumlari matraslar, matraslar uchun tirgaklar, yostiqlar va shunga oxshash tikilgan mebel		
85	Poyabzal	1,8	18,8
83	Yo'l anjomlari, sumkalar va shunga o'xshash konteynerlar		
81	Blokli binolar, suv o'tkazish, kanalizatsiya, isitish va yoritish uskunolari uchun armatura va mahkamlash moslamalari		
88	Fotografik apparatura, uskuna, ishlatiladigan materiallar va optik buyumlar, soatlar		



Meva va sabzavotlar eksporti

2026 yilning yanvar-fevral oyida oziq-ovqat mahsulotlarining asosiy qismi bo'lgan 4 653,1 ming AQSH dollari qiymatidagi meva-sabzavot eksport qilindi. Bu ko'rsatkich 2025 yilning mos davriga nisbatan 62,0 % ga kamaydi va jami eksportdagi ulushi 14,2 % ni tashkil etdi.


Sanoat mahsulotlari eksporti tarkibi



2026 yil yanvar-fevral oyi yakuniga ko'ra, 13 433,2 ming AQSH dollarilik sanoat mahsulotlari eksporti amalga oshirilib, umumiy eksportning 40,9 % ini tashkil etdi va o'tgan yilning mos davriga nisbatan 2,4 martaga ko'paydi.

Eksport qilingan sanoat mahsulotlari tarkibida tayyor to'qimachilik iplari va matolari (82,3 %) va noruda qazilmalardan olingan mahsulotlar (16,0 %) asosiy ulushni tashkil qildi.

Xizmatlar eksporti tarkibi (ming AQSH doll.)



Mavzuga doir havola : [Xizmatlar eksporti \(xizmatlar turi bo'yicha, oylik\)](#)

Xizmatlar eksporti hajmi 2 360,8 ming AQSH dollarini yoki jami eksport hajmining 7,2 % ulushini tashkil etib, 2025 yilning mos davriga nisbatan 2,5 martaga ko'paydi. Xizmatlar eksporti tarkibining asosiy ulushi telekommunikatsiya, kompyuter va axborot (96,1 %), moliya (3,4 %) va safarlar (0,5 %) hissalariga to'g'ri kelgan.



III. JIZZAX VILOYATINING IMPORTI

2026 yilning yanvar-fevral oyida import hajmi 218,5 mln AQSH dollarini tashkil etib, 2024 yilning mos davriga nisbatan 0,8 % ga kamaydi. Import tarkibida eng katta ulush mashinalar va transport asbob-uskunalar importi (73,9 %) hissasiga to'g'ri keldi. Shuningdek, sanoat tovarlari 5,8 % hamda turli xil tayyor buyumlar 1,9 % ulushga ega bo'ldi.

Jizzax viloyatining importi tarkibi

3.1-jadval

XSST tarkibi	Ming AQSH dollari		O'sish sur'ati, % da		Umumiy hajmga nisbatan. % da	
	2025 y.	2026 y.	2025 y.	2026 y.	2025 y.	2026 y.
Jami import	220 315,6	218 490,7	80,5	99,2	100,0	100,0
Hayvon va o'simliklar moylari (yog'lari), yog'lar va mumlar	721,9	1,0	0,0	0,1	0,3	0,0
Mashinalar va transport asbob-uskunalar	186 226,8	161 414,6	67,4	86,7	84,5	73,9
Mineral yoqilg'i, yog'lash moylari va shunga o'xshash materiallar	2 420,4	4 120,4	98,5	170,2	1,1	1,9
Ichimliklar va tamaki	33,3	0,0	0,0	0,0	0,0	0,0
Oziq-ovqat mahsulotlari va tirik hayvonlar	4 593,0	5 964,5	93,1	129,9	2,2	2,7
Sanoat tovarlari	10 991,8	12 750,1	3,5 m.	116,0	5,0	5,8
Turli xil tayyor buyumlar	9 993,1	4 145,9	4,1 m.	41,5	4,5	1,9
Nooziq-ovqat xomashyo, yoqilg'idan tashqari	537,4	1 260,4	130,1	2,3 m.	0,2	0,6
Xizmatlar	0,0	0,0	0,0	0,0	0,0	0,0
Kimyoviy vositalar va shunga o'xshash mahsulotlar	4 797,9	8 154,8	84,0	170,0	2,2	3,7
Boshqalar	0,0	20679,0	0,0	0,0	0,0	9,5

Mavzuga doir havola: [Import tarkibi \(XSST-2008\) \(oylik\)](#)

Tovarlar importi dinamikasi tahliliga ko'ra, 2026 yilning yanvar-fevral oyida import qilingan tovarlar hajmi, o'tgan yilning mos davriga nisbatan 1 825,0 ming AQSH dollariga kamayib, 218 490,7 ming AQSH dollarini tashkil etdi.



Jizzax viloyatining yirik importyor hamkor davlatlari (ming AQSH dollari)

Xitoy	152382,1
Koreya Respublikasi	31118,5
Hindiston	15509,8
Rossiya	5843,7
Qozog'iston	5279,6
Germaniya	1944,3
Turkiya	1689,3
Meksika	1404,8
Turkmaniston	770,0
Qirg'iz Respublikasi	363,4

2026 yilning yanvar-fevral oyida 25 ta davlatdan tovar va xizmatlar importi amalga oshirildi. Yirik hamkor davlatlar XXR (69,7 %), Koreya Respublikasi (14,2 %), Hindiston (7,1 %), Rossiya (2,7 %), Qozog'iston (2,4 %), Germaniya (0,9 %) va Turkiya (0,8 %) davlatlari jami importning 97,8 % ini tashkil etdi.

Jizzax viloyatining XSST* bo'yicha importi tarkibi (2-xonali)

3.2- jadval

XSST kod	XSST bo'limi nomi	Ming AQSH dollari	O'sish sur'ati % da
0	Oziq-ovqat mahsulotlari va tirik hayvonlar	5 964,5	129,9
04	Donli ekinlar va ulardan tayyorlangan mahsulotlar	21 28,5	181,7
06	Shakar, shakardan tayyorlangan mahsulotlar va asal	291,2	13,5 m.
05	Sabzavotlar va mevalar	1 103,1	119,6
01	Go'sht va go'sht mahsulotlari	140,0	0,0
07	Kofe, choy, kakao, ziravorlar va ulardan tayyorlangan mahsulotlar	33,2	0,0
02	Sut mahsulotlari va qush tuxumlari	139,1	37,2
08	Hayvonlar uchun ozuqalar	435,6	2,2 m.
09	Har xil oziq-ovqat mahsulotlari va preparatlar	1,9	0,0
00	Tirik hayvonlar	1 691,9	89,0
03	Baliq (dengiz sutemizuvchilari bo'lmagan), qisqichbaqasimonlar, mollyuskalar va suvda suzuvchi umurtqasizlar va yarim tayyor mahsulotlar		
1	Ichimliklar va tamaki	0,0	0,0
11	Ichimliklar	0,0	0,0
12	Tamaki va tamaki mahsulotlari	0,0	0,0
2	Nooziq-ovqat xomashyo, yoqilg'idan tashqari	1 260,4	2,3 m.
24	Probka va yog'och-taxtalar	78,0	21,2
22	Yog'li urug'lar va yog'li mevalar	648,3	35,0 m.
27	O'g'itlar uchun xomashyo va mineral xomashyo	456,7	4,4 m.
26	To'qimachilik tolalari va ularning chiqindilari	9,5	0,0
28	Metall rudalari va metall parchalari		
25	Qog'oz massasi va makulatura		
29	Hayvonlar va o'simliklardan kelib chiqqan xomashyo materiallari	44,0	0,0
23	Tabiiy kauchuk	23,9	56,6
21	Terilar, teri xomashyosi va mo'yna, ishlov berilmagan		



XSST kod	XSST bo'limi nomi	Ming AQSH dollari	O'sish sur'ati % da
3	Mineral yoqilg'i, yog'lash moylari va shunga o'xshash materiallar	4 120,4	170,2
33	Neft va neft mahsulotlari va shunga o'xshash materiallar	3 250,4	4,4 m.
	Benzin (avtomobillar uchun)		
32	Ko'mir, koks va briketlar	870,0	51,6
4	Hayvon va o'simliklar moylari (yog'lari), yog'lar va mumlar	1,0	0,2
42	O'simlik moylari va yog'lari (xom, tozalangan yoki fraksiyalangan)	1,0	0,2
43	Hayvonlar va o'simliklar moylari va yog'lari, qayta ishlangan; hayvonlar va o'simliklardan kelib chiqqan mumlar	0,0	0,0
5	Kimyoviy vositalar va shunga o'xshash mahsulotlar	8 154,8	170,0
54	Tibbiyot va farmatsevtika mahsulotlari	426,7	5,5 m.
57	Birlamchi shakldagi plastmassalar	2 923,4	4,7 m.
59	Boshqa joyda tasniflanmagan kimyoviy materiallar va mahsulotlar	588,5	68,4
55	Efir moylari, rezinoidlar va attorlik moddalari; hojatxona preparatlari, polirovkalash va yuvish vositalari	158,6	2,3
51	Organik kimyo moddalari	375,0	97,4
52	Noorganik kimyo moddalari	1 823,3	89,1
53	Bo'yaydigan va terini oshlovchi moddalar va bo'yoqlar	1 023,1	4,1 m.
58	Birlamchi shaklda bo'lmagan plastmassalar	835,6	173,1
56	O'g'itlar	0,7	0,0
6	Sanoat tovarlari	12 750,1	116,0
67	Cho'yan va po'lat	1 985,2	47,4
69	Metallardan tayyorlangan buyumlar, boshqa joyda tasniflanmagan	6802,3	3,8 m.
65	To'qimachilik yigirilgan ipi, matolar, tayyor buyumlar va shunga o'xshash mahsulotlar	1 232,7	95,6
62	Rezina buyumlari	454,8	30,9
64	Qog'oz, karton va qog'oz massasi, qog'oz yoki kartondan tayyorlangan buyumlar	106,4	96,4
63	Probka va daraxtdan tayyorlangan buyumlar (mebeldan tashqari)	0,1	16,8
66	Noruda qazilmalardan olingan mahsulotlar	1 564,3	92,3
68	Rangli metallar	601,0	139,1
61	Teri, teridan tayyorlangan buyumlar, mo'yna	3,3	0,0
7	Mashinalar va transport asbob-uskunolari	161 414,6	86,7
72	Aniq sohalar uchun maxsus mo'ljallangan mashinalar	21 680,4	141,2
78	Avtomobillar (havo yostiqlaridagi transport vositalari ham) shu jumladan:	101 576,6	84,8
781	<i>asosan yo'lovchilarni tashish uchun mo'ljallangan dvigatelli avtomobillar va boshqa transport vositalari</i>		
784	<i>avtomobillarning qismlari va anjomlari</i>		
74	Sanoat uchun maxsus bo'lmagan mashinalar va ularning detallari	4 296,1	40,0
77	Elektr mashinalari, apparatlari va jihozlari va ularning elektr qismlari	15 813,2	81,8
76	Elektr aloqasi, ovozni yozish va ovozni eshittirish apparaturalari va uskunolari	915,6	37,9
71	Energiya generatori mashinalari va asbob-uskunalar	16 400,5	93,4
79	Boshqa transport uskunolari	35,5	0,0
	<i>shu jumladan: samolyotlar va uchish apparatlari, mexanik (vertolyotlardan tashqari)</i>		
75	Kanselyariya mashinalari va ma'lumotarni avtomatik ravishda qayta ishlash uchun asbob-uskunalar	411,6	44,2
73	Metallarni qayta ishlash mashinalari	285,1	2,6 m.
8	Turli xil tayyor mahsulotlar	4 145,9	41,5
89	Boshqa joyda tasniflanmagan har xil tayyor buyumlar	519,5	80,2
87	Maxsus, ilmiy va nazorat asboblari va apparatlari	2 432,3	67,7
82	Mebel va uning qismlari, yotarjoy buyumlari matraslar, matraslar uchun tirgaklar, yostiqlar va shunga oxshash tikilgan mebel	928,5	16,9
81	Blokli binolar, suv o'tkazish, kanalizatsiya, isitish va yoritish uskunolari uchun armatura va mahkamlash moslamalari	38,3	30,4
84	Kiyim-kechaklar va ularning anjomlari	9,6	58,4
85	Poyabzal	1,6	0,0
83	Yo'l anjomlari, sumkalar va shunga o'xshash konteynerlar		
88	Fotografik apparatura, uskuna, ishlatiladigan materiallar va optik buyumlar, soatlar	216,1	3,6 m.



IV. METAMA'LUMOTLAR

*Tovarlar tashqi savdosi statistika ko'rsatkichlarini shakllantirishda, Tashqi iqtisodiy faoliyat tovar nomenklaturasi (TIF TN) bilan birgalikda, BMTning Xalqaro standartlashgan savdo tasniflagichi (XSST) ishlatiladi. Bu o'z navbatida tahliliy maqsadlarda eksport va import qilinadigan tovarlarni 10 ta katta qismga guruhlash uchun imkon beradi. Tovarlarini XSST bo'yicha kodlashtirish, TIF TN va XSST o'rtasida o'tish kalitlari yordamida amalga oshiriladi.

Tashqi savdo statistikasi, tovarlar va xizmatlar tashqi savdosi asosida shakllantiriladi: tovarlar tashqi savdosi statistikasini shakllantirishda dastlabki ma'lumotlar bo'lib, Bojxona qo'mitasining bojxona yuk deklaratsiyasining ma'lumotlari hamda Milliy statistika qo'mitasining rezedentdan norezedentga o'tuvchi, davlat chegarasini kesib o'tmaydigan va bojxona deklaratsiyasida hisobga olinmaydigan tovarlarni statistik kuzatuvlari hisoblanadi; tashqi savdo xizmatlar statistikasini shakllantirish statistika kuzatuvlari asosida amalga oshiriladi.

V. ALOQADOR BOSHQA HAVOLALAR

[Tashqi savdo aylanmasi hajmi \(yillik\)](#)

[Tashqi savdo aylanmasining o'sish sur'ati \(yillik\)](#)

[Tashqi savdo aylanmasi hajmi \(mamlakatlar kesimida, yillik\)](#)

[Tashqi savdo aylanmasi o'sish sur'ati \(mamlakatlar kesimida, yillik\)](#)

[Eksport hajmi \(hudular kesimida, yillik\)](#)

[Eksport hajmi \(mamlakatlar kesimida, oylik\)](#)

[Import hajmi \(yillik\)](#)

[Importning o'sish sur'ati \(yillik\)](#)

[Importning o'sish sur'ati \(yillik\)](#)

Chop etishga masul: Tashqi iqtisodiy faoliyat va savdo statistikasi bo'limi	Bo'lim boshlig'i: D.Mayliboeva Tel: +998712308000 (1180)	Ijrochi: D.Zokirova Tel: +998722215126 (2540)	Manzil: 130100, Jizzax sh., To'qimachilar ko'chasi, 7-uy
--	---	---	--