



O'ZBEKISTON RESPUBLIKASI PREZIDENTI HUZURIDAGI STATISTIKA AGENTLIGI



JIZZAX VILOYATI TASHQI SAVDO AYLANMASI

*2025- yil yanvar oyi uchun
dastlabki ma'lumot*

*Tashqi iqtisodiy faoliyat va savdo
statistikasi boshqarmasi:
(72) 221-51-26*



TASHQI SAVDO AYLANMASI

Mamlakatimizda olib borilayotgan iqtisodiy islohotlar xorijiy davlatlar bilan savdo aloqalarining jadal o'sishiga xizmat qilmoqda. Xususan, mamlakatning eksport salohiyatini oshirish bo'yicha qabul qilingan qarorlar mahalliy kompaniyalarga tashqi bozorlarda ko'proq tajriba orttirishga imkon beradi. Pirovardida ular jahon savdosida raqobatdosh ustunlikka ega bo'ladi.

Viloyatda bu borada so'nggi yillarda amalga oshirilayotgan eksportni rag'batlantirish, importni optimallashtirish va umuman olganda tashqi savdo muvozanatini ta'minlash maqsadida amalga oshirilgan chora-tadbirlar natijasida, 2025- yil yanvar oyida viloyatning tashqi savdo aylanmasi (matnda TSA) 109 544,9 ming AQSH dollariga yetdi va 2024- yilning yanvar oyiga nisbatan 56 478,9 ming AQSH dollariga yoki 34,0 % ga kamaydi.



TASHQI SAVDO AYLANMASI (2025- yil yanvar , ming AQSH dollari)

Tashqi savdo aylanmasi

2025- y.: **109 544,9 (-34,0 %)**

(2024- y.: **166 023,8**)



Saldo

2025- y.: **-87 102,5** (2024- y.: **-137 573,9**)



Eksport

2025- y.: **11 221,2 (-21,1 %)**

(2024- y.: **14 225,0**)

TSA'dagi ulushi

89,8 %

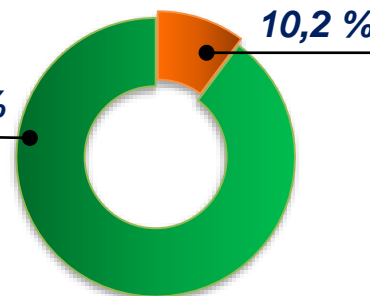
10,2 %



Import

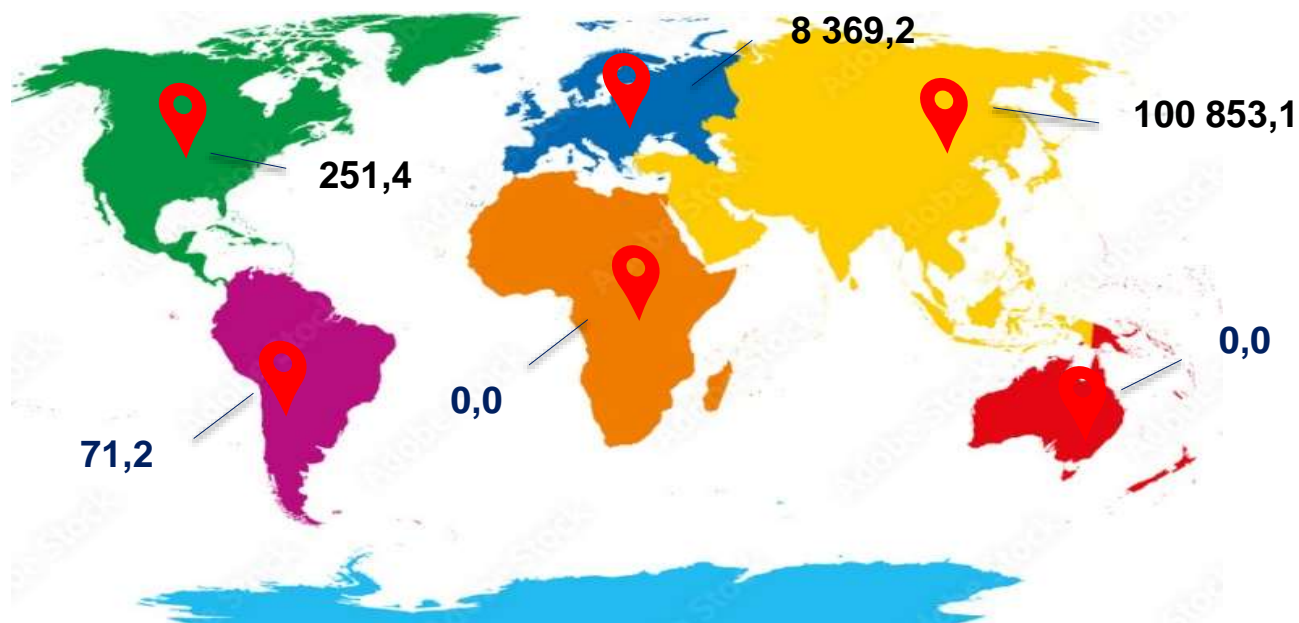
2025- y.: **98 323,7 (-35,2 %)**

(2024- y.: **151 798,9**)



QIT'ALAR KESIMIDA TSA

(2025-yil yanvar, ming AQSH doll.)



<p><u>Yevropa</u> Eksport – 2 431,1 Import – 5 938,1 Umumiy hajmga nisbatan, % da – 7,6 %</p>	<p><u>Osiyo</u> Eksport – 8 755,2 Import – 92 097,9 Umumiy hajmga nisbatan, % da – 92,1 %</p>	<p><u>Afrika</u> Eksport – 0,0 Import – 0,0 Umumiy hajmga nisbatan, % da – 0,0 %</p>
<p><u>Shimoliy Amerika</u> Eksport – 34,9 Import – 216,5 Umumiy hajmga nisbatan, % da – 0,2 %</p>	<p><u>Janubiy Amerika</u> Eksport – 0,0 Import – 71,2 Umumiy hajmga nisbatan, % da – 0,1 %</p>	<p><u>Avstraliya</u> Eksport – 0,0 Import – 0,0 Umumiy hajmga nisbatan, % da – 0,0 %</p>

AYRIM ITTIFOQ VA IQTISODIY TASHKILOTLAR BILAN TSA

(2025-yil yanvar, ming AQSH doll.)













TSAda eksport hajmi 11 221,2 ming AQSH dollariga (2024- yilning yanvar oyiga nisbatan 21,1 % ga kamaydi) va import hajmi 98 323,7 ming AQSH dollariga (35,7 % ga kamaydi) yetdi. Hisobot davrida – 87 102,5 ming AQSH dollari qiymatida manfiy tashqi savdo balansi qayd etildi.



VILOYAT TASHQI SAVDO AYLANMASIDA ENG YUQORI ULUSHGA EGA BO'LGAN DAVLATLAR (2025- yil yanvar, ming AQSH dollari)











Jizzax viloyati jahonning 37 mamlakati bilan savdo aloqalarini amalga oshirib kelmoqda. TSAning nisbatan salmoqli hissasi XXRda (52,4%), Hindistonda (17,4%), Koreya Respublikasida (11,2%) Qozog'istonda (5,4%) va Rossiyada (3,9%) qayd etilgan.











XXR	Hindiston	Koreya Respublikasi	Qozog'iston	Rossiya
TSA – 57 378,9	TSA – 19 030,5	TSA – 12 291,6	TSA – 5 903,8	TSA – 4 297,8
Eksport: 1 287,1 Import: 56 091,8	Eksport: 0,0 Import: 19 030,5	Eksport: 6,2 Import: 12 285,4	Eksport: 4 661,4 Import: 1 242,4	Eksport: 2 074,0 Import: 2 223,8
 52,4 %	 17,4 %	 11,2 %	 5,4 %	 3,9 %
Turkiya	Italiya	Qirg'iziston	Buyuk Britaniya	Tojikiston
TSA – 1 661,2	TSA – 1 585,5	TSA – 1 255,4	TSA – 1 062,0	TSA – 144,6
Eksport: 342,0 Import: 1 319,2	Eksport: 0,0 Import: 1 585,5	Eksport: 496,9 Import: 758,5	Eksport: 0,0 Import: 1 062,0	Eksport: 48,1 Import: 96,5
 1,5 %	 1,4 %	 1,1 %	 1,0 %	 0,7 %



VILOYATNING YIRIK HAMKOR DAVLATLAR BILAN TASHQI SAVDO AYLANMASI DINAMIKASI

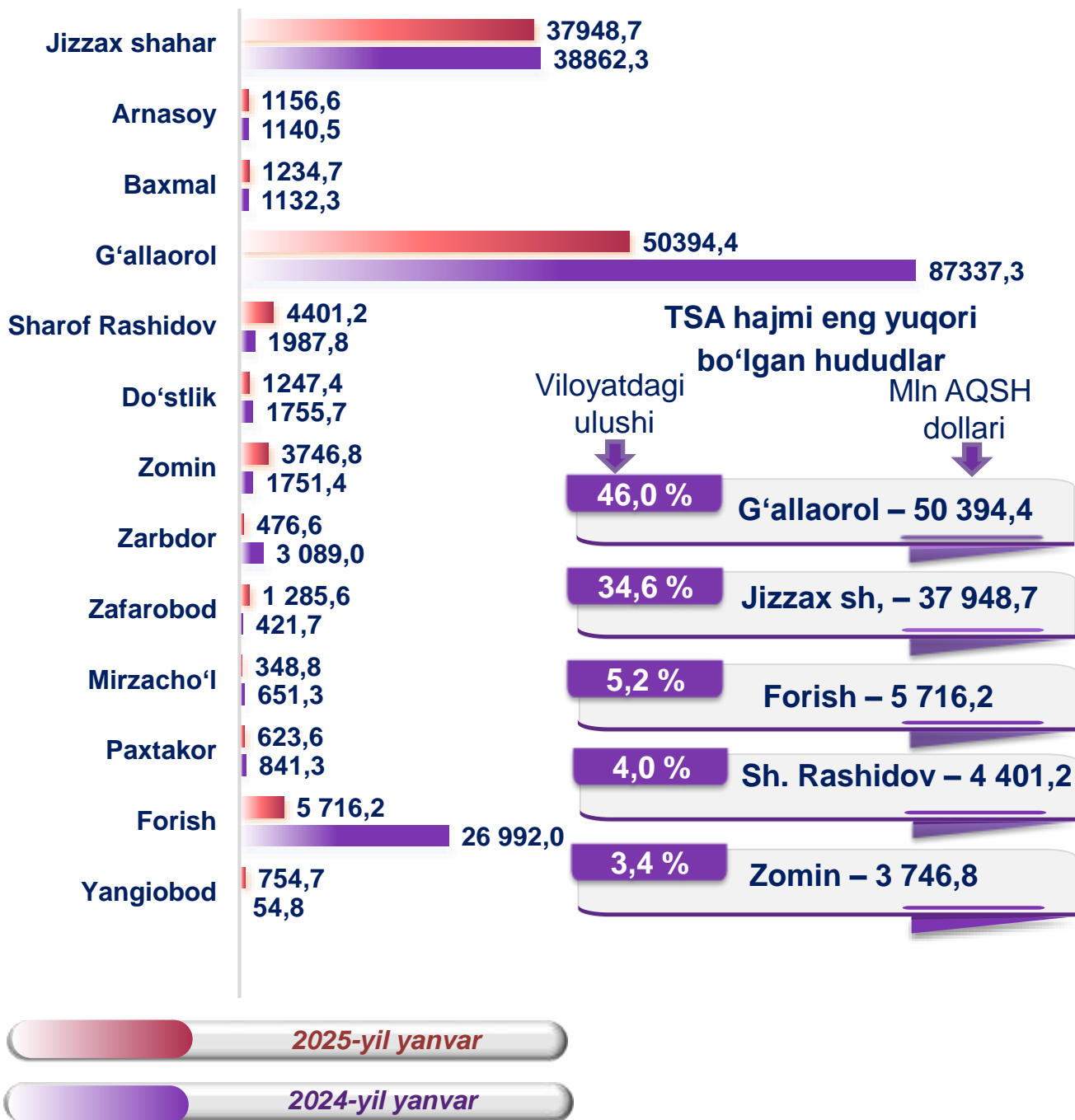
(yanvar, ming AQSH dollari)

Davlatlar	2023- y.	2024- y.	2025- y.
XXR	13 351,9	56 415,3	57 378,9
 <i>Eksport</i>	3 273,7	4 545,6	1 287,1
<i>Import</i>	10 078,1	51 869,7	56 091,8
Hindiston	275,7	1 917,5	19 030,5
 <i>Eksport</i>	84,4	79,5	0,0
<i>Import</i>	191,2	1 838,1	19 030,5
Koreya Respublikasi	17 808,0	58 984,7	12 291,6
 <i>Eksport</i>	0,0	100,0	6,2
<i>Import</i>	17 808,0	58 884,7	12 285,4
Qozog'iston	2 435,6	3 761,1	5 903,7
 <i>Eksport</i>	779,8	2 620,5	4 661,4
<i>Import</i>	1 655,8	1 140,6	1 242,4
Rossiya	5 550,8	5 901,0	4 297,8
 <i>Eksport</i>	4 420,4	4 079,9	2 074,0
<i>Import</i>	1 130,4	1 821,2	2 223,8
Turkiya	6 880,7	3 982,7	1 661,2
 <i>Eksport</i>	3 654,7	1 237,4	342,0
<i>Import</i>	3 226,1	2 745,3	1 319,2
Italiya	783,8	141,5	1 585,5
 <i>Eksport</i>	579,0	68,3	0,0
<i>Import</i>	204,8	73,2	1 585,5
Qirg'iz Respublikasi	105,4	846,2	1 255,4
 <i>Eksport</i>	75,9	27,4	496,9
<i>Import</i>	29,5	818,9	758,5
Buyuk Britaniya	75,1	0,0	1 062,0
 <i>Eksport</i>	0,0	0,0	0,0
<i>Import</i>	75,1	0,0	1062,0
Tojikiston	274,4	71,8	759,1
 <i>Eksport</i>	274,4	71,8	196,9
<i>Import</i>	0,0	0,0	562,2

Davlatlar	2023- y.	2024- y.	2025- y.
 Eron	358,1	1076,3	606,1
<i>Eksport</i>	257,4	403,6	196,1
<i>Import</i>	100,7	672,7	410,1
 Germaniya	732,7	5573,2	537,9
<i>Eksport</i>			121,9
<i>Import</i>	732,7	5573,2	415,9
 Afg'oniston	298,1	335,9	464,2
<i>Eksport</i>	223,4	269,4	454,4
<i>Import</i>	74,6	66,5	9,8
 Shvetsariya	750,9	0,0	459,3
<i>Eksport</i>	0,0	0,0	0,0
<i>Import</i>	750,9	0,0	459,3
 Iroq	47,2	203,4	344,3
<i>Eksport</i>	47,2	203,4	344,3
<i>Import</i>	0,0	0,0	0,0
 Gruziya	77,7	15,3	235,1
<i>Eksport</i>	77,7	15,3	235,1
<i>Import</i>	0,0	0,0	0,0
 BAA	186,0	0,5	201,5
<i>Eksport</i>	186,0	0,0	178,6
<i>Import</i>	0,0	0,5	22,9
 Pokiston	119,6	198,4	191,5
<i>Eksport</i>	0,0	153,9	191,5
<i>Import</i>	119,6	44,5	0,0
 Belarus	70,5	148,7	184,2
<i>Eksport</i>	33,1	52,0	37,9
<i>Import</i>	37,4	96,7	146,4
 Meksika	0,0	0,0	175,0
<i>Eksport</i>	0,0	0,0	0,0
<i>Import</i>	0,0	0,0	175,0



VILOYATNING HUDUDLAR KESIMIDA TASHQI SAVDO AYLANMASI * (2025- yil yanvar, ming AQSH doll.)

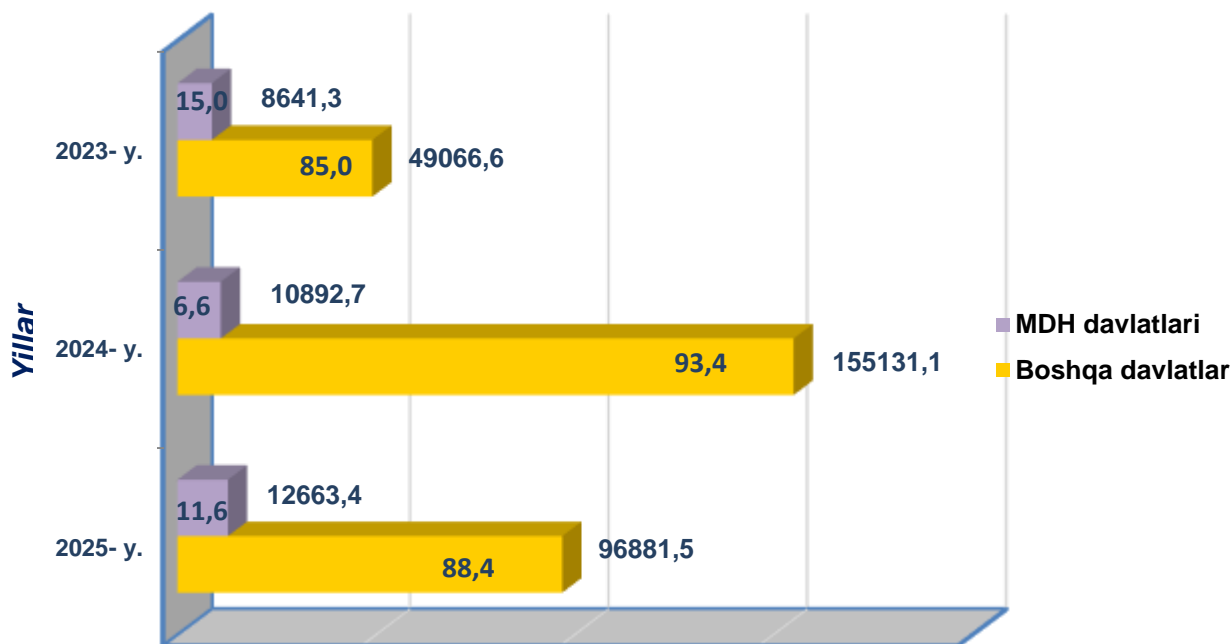


ViLOYATNING tashqi savdo aylanmasi tarkibida eng yuqori ulushni G'allaorol 46,0 % ulush bilan 50 948,7 ming AQSH dollarini, eng quyi ulushni esa Mirzacho'l 0,3 % ulush bilan 348,8 ming AQSH dollarini tashkil etdi.

* Tabiiy gaz va elektr energiyasi yetkazib berish, shuningdek, maxsus eksport bo'yicha rasmiy statistik ma'lumotlar, viloyatlar, shaharlar va tumanlari bo'yicha taqsimlanmagan



VILOYATNING TASHQI SAVDO AYLANMASIDA MDH MAMLAKATLARI VA BOSHQA XORIJIY DAVLATLARNING HAJMLARI DINAMIKASI (yanvar, ulushi % da, hajmi ming AQSH dollarida)



2025-yil yanvar oyida tashqi savdo aylanmasida MDH davlatlarining ulushi 11,6 % ni tashkil etib, tashqi savdo aylanmasidagi ulushi 2024 - yilning mos davriga nisbatan 5,0 % ga ko'paydi.

Viloyat bilan savdo qilayotgan mamlakatlar iqtisodiyoti o'sishi mazkur mamlakatlar iste'molchilari tomonidan viloyat eksportiga bo'lgan talabning oshishiga olib kelishi mumkin.

Viloyatning boshqa xorijiy davlatlar bilan TSA 2025-yilning yanvar oyida 2024-yilning mos davriga nisbatan 5,0% ga kamaydi va jami TSA'dagi ulushi 88,4 % ni tashkil etdi.

Viloyatning MDH mamlakatlari bilan tashqi savdo aylanmasi 2025- yil yanvar holatiga ko'ra, 12 663,4 ming AQSH dollarini tashkil etdi. Shundan eksport 7 633,7 ming AQSH dollariga yetgan bo'lsa, import 5 029,7 ming AQSH dollari qiymatida qayd etildi.



VILOYATNING MDH MAMLAKATLARI BILAN UMUMIY TASHQI SAVDO AYLANMASIDAGI ULUSHI (2025- yil yanvar, ulushi, % da)

Qozog'iston – 50,3



Rossiya – 18,5



Qirg'iz
Respublikasi – 9,9



Tojikiston – 3,7



Belarus – 3,1



Turkmaniston – 3,0



Ukraina – 1,1



Ozarbajjon – 0,9



Armaniston – 0,0



Moldova – 0,0

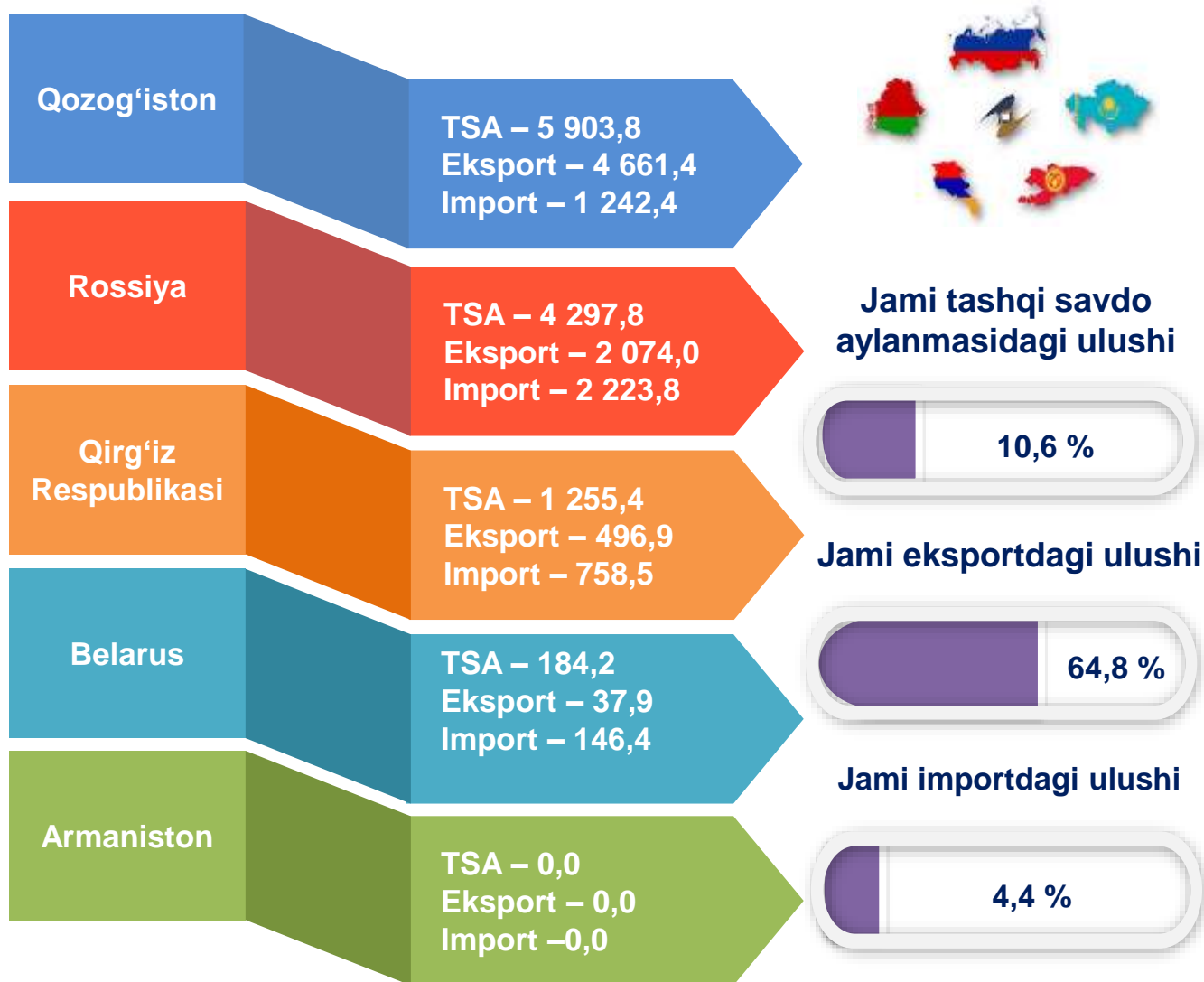


MDHning erkin savdo hududida savdo qilish viloyatning umumiy tashqi savdo aylanmasiga ijobiy tas'ir qilmoqda.

Viloyatning MDH mamlakatlari bilan tashqi savdo aylanmasi eng yuqori hajmlari Qozog'iston (50,3%), Rossiya (18,5%) hamda Qirg'iz Respublikasi n (9,9%) davlatlari bilan qayd etildi.

VILOYATNING YEOIIGA A'ZO DAVLATLAR BILAN TASHQI SAVDO AYLANMASI

(2025- yil yanvar, ming AQSH dollari)



Viloyatning Yevroosiyo iqtisodiy ittifoqiga a'zo davlatlar bilan tashqi savdo aylanmasi 11 641,2 ming AQSH dollarini tashkil etdi. Shundan eksport hajmi 7 270,1 ming AQSH dollari, import hajmi esa 4 371,1 ming AQSH dollariga yetdi.

Shuni takidlash lozimki, YEOIning a'zo davlatlari (Rossiya, Belarus, Qozog'iston, Armaniston va Qirg'iz Respublikasi) o'rtasida tovarlar va xizmatlar harakati, migrantlar harakatlanishi va kapital harakatining erkinligi ta'minlangan bo'lib, yagona bojxona tizimiga ega bo'lgan umumiy iqtisodiy hudud shakllantirilgan.



VILOYAT EKSPORTI (2025- yil yanvar)

Xalqaro iqtisodiy aloqalarning rivojlanishi eksportning barqaror o'sishiga ko'maklashadi va bu o'z navbatida ma'lum natijalarga erishish uchun zamin yaratadi. Mamlakatning eksport salohiyatini oshirish, eksportyorlarni davlat tomonidan qo'llab-quvvatlash, eksportbop mahsulotlar nomenklaturasini kengaytirish maqsadida amalga oshirilgan islohotlar natijasida, eksportyorlar soni 61 taga yetdi va ular tomonidan 11 221,2 ming AQSH dollari (*nomonetar oltindan tashqari*) qiymatidagi (2024-yilning mos davriga nisbatan 21,1% ga kamaydi) tovar va xizmatlar eksport qilinishi ta'minlandi.



XSST* BO'YICHA EKSPORT TARKIBI

(2025- yil yanvar)



*Tovarlar tashqi savdosi statistik ko'rsatkichlarini shakllantirishda, Tashqi iqtisodiy faoliyat tovar nomenklaturasi (TIF TN) bilan birgalikda, BMTning Xalqaro standartlashgan savdo tasniflagichi (XSST) ishlatiladi. Bu o'z navbatida tahliliy maqsadlarda eksport va import qilinadigan tovarlarni 10 ta katta qismga guruhlash uchun imkon beradi. Tovarlarini XSST bo'yicha kodlashtirish, TIF TN va XSST o'rtasida o'tish kalitlari yordamida amalga oshiriladi.




VILOYATNING XSST BO'YICHA EKSPORTI TARKIBI

(yanvar, yillar kesimida)

XSST tarkibi	Ming AQSH dollari		O'zgarish sur'ati, % da		Umumiy hajmga nisbatan, % da	
	2024	2025	2024	2025	2024	2025
Jami eksport	14 225,0	11 221,2	100,7	78,9	100,0	100,0
<i>shu jumladan:</i>						
Oziq-ovqat mahsulotlari va tirik hayvonlar	3 501,0	6 037,4	193,8	172,4	24,6	53,7
Ichimliklar va tamaki	0,0	10,8	0,0	0,0	0,0	0,1
Nooziq-ovqat xomashyo, yoqilg'idan tashqari	603,7	231,6	169,1	38,4	4,2	2,1
Mineral yoqilg'i, yog'lash moylari va shunga o'xshash materiallar	0,0	0,0	0,0	0,0	0,0	0,0
Hayvon va o'simliklar moylari (yog'lari), yog'lar va mumlar	33,5	0	0	0	0,2	0,0
Kimyoviy vositalar va shunga o'xshash mahsulotlar	1 021,1	818,3	86,1	80,1	7,2	7,3
Sanoat tovarlari	7 549,8	3 148,0	88,0	41,7	53,1	28,1
Mashinalar va transport asbob-uskunalari	0,0	450,1	0	0	0,0	4,0
Turli xil tayyor buyumlar	1 477,7	388,2	75,0	26,3	10,4	3,5
Xizmatlar	38,2	136,8	107,3	3,6 m.	0,3	1,2

Eksport tarkibida tovarlar ulushi 98,8 % ni tashkil etib, ular oziq-ovqat mahsulotlari va tirik hayvonlar (53,7 %), sanoat tovarlari (28,1 %) va kimyoviy vositalar va shunga o'xshash mahsulotlar (7,3 %) hissasiga to'g'ri kelmoqda.

 XSST bo'limi nomi	Ming AQSH dollari	2024- yilning mos davriga nisbatan, % da
Oziq-ovqat mahsulotlari va tirik hayvonlar	6 037,4	172,5
Sabzavotlar va mevalar	5 656,2	177,9
Donli ekinlar va ulardan tayyorlangan mahsulotlar	224,6	110,3
Go'sht va go'sht mahsulotlari		
Sut mahsulotlari va qush tuxumlari	1,6	0,0
Kofe, choy, kakao, ziravorlar va ulardan tayyorlangan mahsulotlar	150,6	2,6 m.
Hayvonlar uchun ozuqalar (maydalanmagan donlardan tashqari)		
Shakar, shakardan tayyorlangan mahsulotlar va asal	4,5	20,6
Har xil oziq-ovqat mahsulotlari va preparatlar		
Tirik hayvonlar		
Baliq (dengiz sutemizuvchilari bo'lmagan), qisqichbaqasimonlar, mollyuskalar va suvda suzuvchi umurtqasizlar va yarim tayyor mahsulotlar		
Ichimliklar va tamaki	10,8	0,0
Tamaki va tamaki mahsulotlari	1,5	0,0
Ichimliklar	9,3	0,0
Nooziq-ovqat xomashyo, yoqilg'idan tashqari	231,6	38,4
To'qimachilik tolalari va ularning chiqindilari	0,6	0,6
Hayvonlar va o'simliklardan kelib chiqqan xomashyo materiallari	44,0	3,3 m.
O'g'itlar uchun xomashyo va mineral xomashyo	21,2	40,5
Qog'oz massasi va makulatura		
Metall rudalari va metall parchalari		
Moy olinadigan urug'lar va moy olinadigan mevalar	156,6	3,8 m.
Tabiiy kauchuk	7,9	0,0
Probka va yog'och-taxtalar	1,3	0,0
Mineral yoqilg'i, yog'lash moylari va shunga o'xshash materiallar	0,0	0,0
Tabiiy yoki sun'iy gaz	0,0	0,0
Neft va neft mahsulotlari va shunga o'xshash materiallar	0,0	0,0
Elektr toki	0,0	0,0
Ko'mir, koks va briketlar	0,0	0,0
Hayvon va o'simliklar moylari (yog'lari), yog'lar va mumlar	0,0	0,0
O'simlik moylari va yog'lari, xom, tozalangan yoki fraksiyalangan	0,0	0,0
Hayvonlar va o'simliklar moylari va yog'lari, qayta ishlangan	0,0	0,0
Kimyoviy vositalar va shunga o'xshash mahsulotlar	818,3	80,1
Noorganik kimyo moddalari	0,3	0,0
O'g'itlar	201,9	59,8
Birlamchi shakldagi plastmassalar		
Boshqa joyda tasniflanmagan kimyoviy materiallar va mahsulotlar	141,1	78,3
Tibbiyot va farmatsevtika mahsulotlari	12,8	0,0
Birlamchi shaklda bo'lmagan plastmassalar	56,0	3,4 m.
Bo'yaydigan va terini oshlovchi moddalar va bo'yoqlar	403,8	83,0
Efir moylari, rezinoidlar va attorlik moddalari	2,4	0,0
Organik kimyo moddalari		

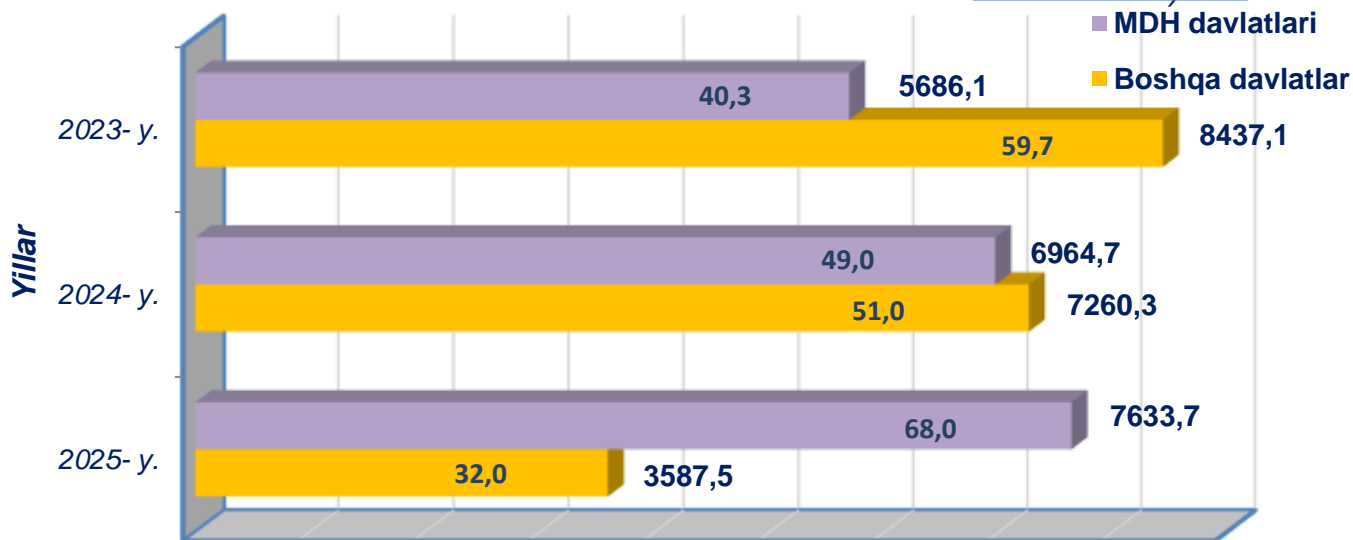
XSST bo'limi nomi	Ming AQSH dollari	2024- yilning mos davriga nisbatan, % da
Sanoat tovarlari	3 148,0	41,7
To'qimachilik yigirilgan ipi, matolar, tayyor buyumlar va shunga o'xshash mahsulotlar	2 605,5	42,6
Rangli metallar		
Ruda bo'lmagan qazilmalardan tayyorlangan mahsulotlar	403,0	28,2
Cho'yan va po'lat		
Metallardan tayyorlangan buyumlar, boshqa joyda tasniflanmagan	80,0	0,0
Qog'oz, karton va qog'oz massasi, yoki tayyorlangan buyumlar	2,1	0,0
Teri, teridan tayyorlangan buyumlar, mo'yna	56,8	0,0
Probka va daraxtdan tayyorlangan buyumlar (mebeldan tashqari)		
Rezina buyumlari, boshqa joyda tasniflanmagan	0,5	11,1 m.
Mashinalar va transport asbob-uskunolari	450,1	0,0
Avtomobillar (havo yostiqchalaridagi transport vositalari ham)	0,1	0,0
<i>shu jumladan: avtomobillarning qismlari va anjomlari</i>		
Energiya generatori mashinalari va asbob-uskunalar	1,0	0,0
Elektr mashinalari, apparatlar va asboblari va ularning elektr qismlari	429,3	0,0
Boshqa transport uskunolari		
Aniq sohalar uchun maxsus mo'ljallangan mashinalar	13,6	0,0
Sanoat uchun maxsus bo'lmagan mashinalar va asbob-uskunalar va ularning detallari	6,1	0,0
Elektr aloqasi, ovozni yozish va ovozni eshittirish apparaturalari va uskunolari		
Kanselyariya tovarlari va ma'lumotarni avtomatik ravishda qayta ishlash uchun asbob-uskunalar		
Metallarni qayta ishlash mashinalari		
Turli xil tayyor buyumlar	388,2	26,3
Kiyim-kechaklar va ularning anjomlari	337,6	23,1
Har xil tayyor buyumlar, boshqa joyda tasniflanmagan	42,6	2,9 m.
Poyabzal		
Maxsus, ilmiy va nazorat asboblari va apparatlari		
Mebel va uning qismlari, yotarjoy buyumlari, matraslar, matraslar uchun tirgaklar, yostiqlar va shunga o'xshash tikilgan mebel	7,5	0,0
Blokli binolar, kanalizatsiya-suv quvurlari, isitish va yoritish uskunolari uchun armatura va mahkamlagichlar		
Yo'l anjomlari, sumkalar va shunga o'xshash konteynerlar		
Fotografik apparatura, uskuna, ishlatiladigan materiallar va optik buyumlar	0,5	0,0

Viloyat tashqi savdo statistikasida sherik mamlakatlarga quyidagilar kiradi: olib kirishda – tovarlar kelib chiqqan mamlakat, agar kelib chiqqan mamlakat noaniq bo'lsa, jo'natib yuborgan mamlakat. Olib chiqishda – tovarlar yuboriladigan mamlakat hisoblanadi.

2025- yilning yanvar oyida MDH mamlakatlariga eksportning ulushi o'tgan yilning mos davriga nisbatan 19,0 % ga ko'paygan.

MDH VA BOSHQA DAVLATLARGA TOVAR VA XIZMATLAR EKSPORTI HAJMLARI DINAMIKASI

(yanvar, ulushi % da, hajmi ming AQSH dollari)



2025-yil yanvar oyida tashqi savdo aylanmasida tovarlar va xizmatlar eksporti bo'yicha asosiy hamkorlarimiz Qozog'iston, Rossiya, XXR, Qirg'iz Respublikasi, Afg'oniston, Iroq va Turkiya kabi davlatlar bo'lgan. Ularning umumiy eksportdagi ulushi 86,0 % ni tashkil etdi.



VILOYAT EKSPORTIDA ASOSIY HAMKOR DAVLATLARNING ULUSHI (2025- yil yanvar)





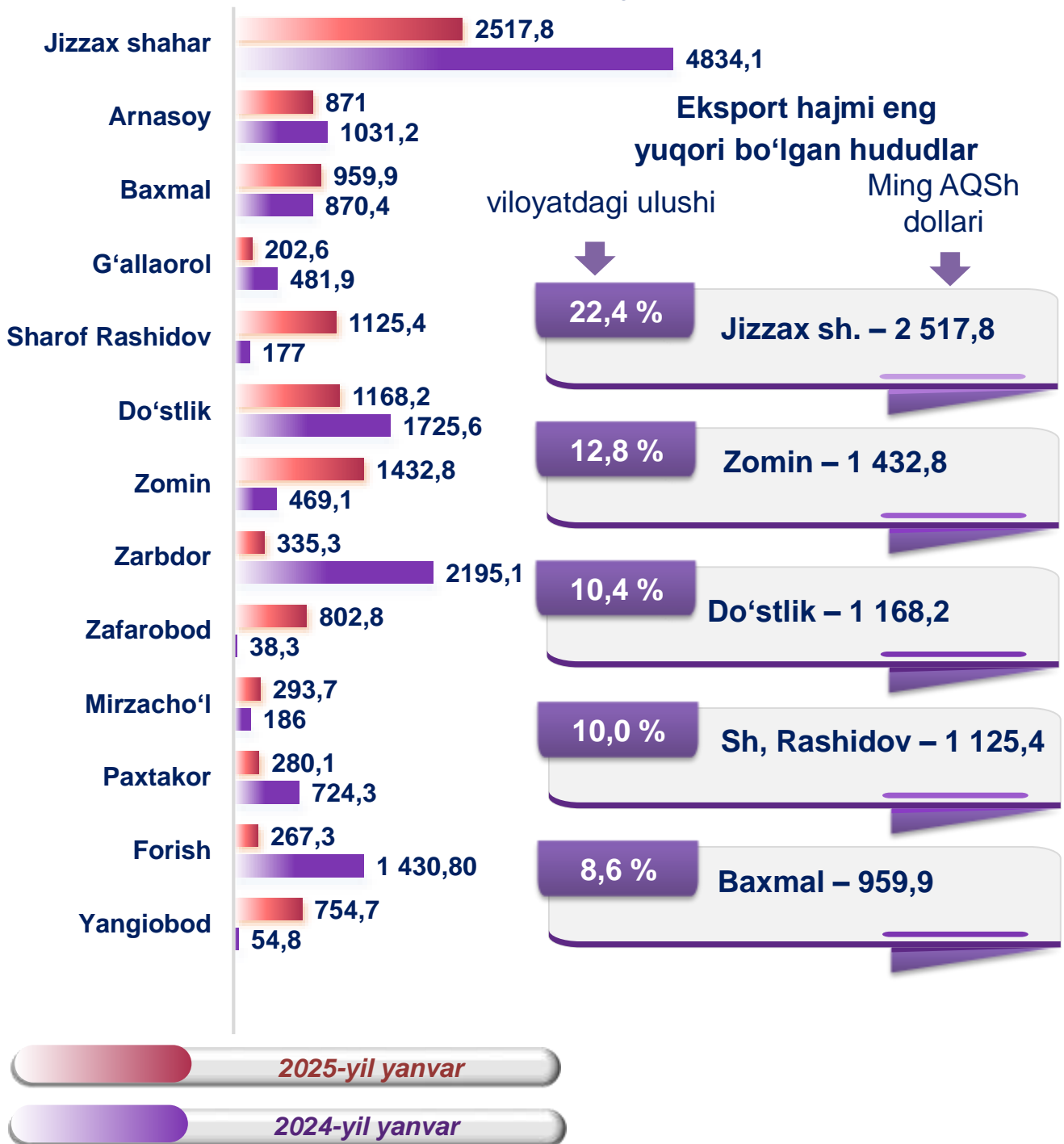
VILOYATNING ASOSIY HAMKOR DAVLATLARGA AMALGA OSHIRGAN EKSPORTI HAJMI VA O'SISH SUR'ATLARI (yanvar)

Davlatlar	Ming AQSH dollari		O'sish sur'ati, % da		Egallab turgan o'rni	
	2024-y.	2025-y.	2024-y.	2025-y.	2024-y.	2025-y.
Qozog'iston	2 620,5	4 661,4	3,4 m.	177,9	3	1
Rossiya	4 079,9	2 074,0	92,3	50,8	2	2
XXR	4 545,6	1 287,1	138,9	28,3	1	3
Qirg'iz Respublikasi	27,4	496,9	36,1	18,1 m.	19	4
Afg'oniston	269,4	454,4	120,6	168,7	6	5
Iroq	203,4	344,3	4,3 m.	169,3	7	6
Turkiya	1 237,4	342,0	33,9	27,6	4	7
Gruziya	15,3	235,1	19,7	15,4 m.	21	8
Tojikiston	71,8	196,9	26,2	2,7 m.	12	9
Eron	403,6	196,1	156,8	48,6	5	10
Pokiston	153,9	191,5	0,0	124,4	8	11
BAA	0,0	178,6	0,0	0,0	24	12
Germaniya	0,0	121,9	0,0	0,0	25	13
Ukraina	76,5	98,4	0,0	128,6	11	14
Turkmaniston	6,6	51,0	2,9 m.	7,7 m.	20	15
Polsha	23,3	48,2	16,6 m.	2,1 m.	26	16
Belarus	0,0	47,9	0,0	0,0	15	17
Falastin	52,0	37,9	157,1	72,9	27	18
Iordaniya	0,0	37,7	0,0	0,0	28	19
AQSH	0,0	36,8	0,0	0,0	14	20



VILOYATNING HUDUDLAR KESIMIDA EKSPORTI *

(2025- yil yanvar, ming AQSH doll.)



Viloyat eksporti tarkibida eng yuqori ulushni Jizzax shahri 22,4 % bilan 2 517,8 ming AQSH dollarini, eng quyi ulushni esa G'allaorol 1,8 % bilan 202,6 ming AQSH dollarini tashkil etdi.

* Tabiiy gaz va elektr energiyasi yetkazib berish, shuningdek, maxsus eksport va safarlar bo'yicha rasmiy statistik ma'lumotlar, viloyat, tuman va shahar bo'yicha taqsimlanmagan.














MEVA-SABZAVOT MAHSULOTLARI EKSPORTI

Hukumat tomonidan qishloq xo'jaligi va bog'dorchilikni rivojlantirishga katta e'tibor qaratilayotgani bois eksport qilinayotgan mahsulotlar sifati va hajmi yildan-yilga ortib bormoqda. Jumladan, 2025- yil yanvar oyida oziq-ovqat mahsulotlarining asosiy qismi bo'lgan 5 656,2 ming AQSH dollari qiymatidagi meva-sabzavot eksport qilindi. Bu ko'rsatkich 2024- yilning mos davriga nisbatan 77,9 % ga ko'paydi va jami eksportdagi ulushi 50,4 % ni tashkil etdi.

Meva-sabzavot mahsulotlarining asosiy eksport bozorlari Qozog'iston (71,9%), Rossiya (9,2 %), Iroq (6,1 %) hamda Turkiya (3,3%) davlatlari hissasiga to'g'ri kelgan.



MEVA-SABZAVOT MAHSULOTLARINING EKSPORT GEOGRAFIYASI (2025- yil yanvar)

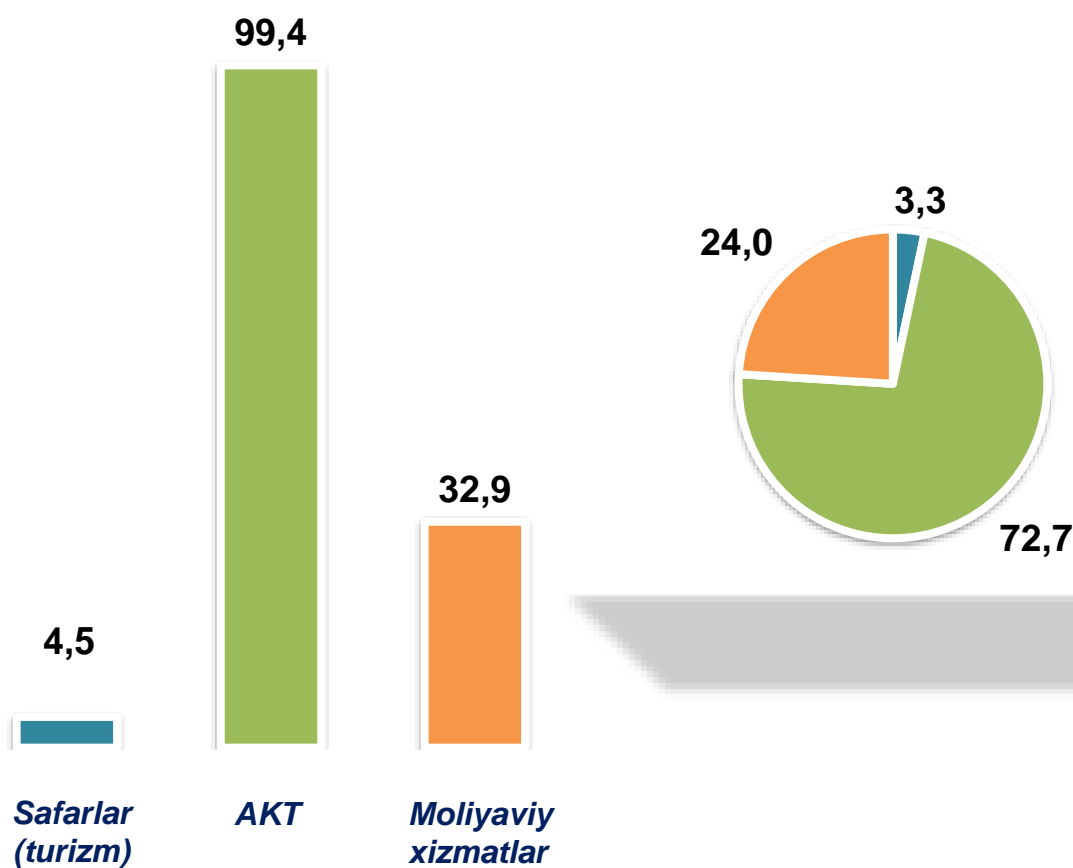
Davlatlar	Tonna	Ming AQSH dollari	Ulushi, % da
 Qozog'iston	11 024,3	4 067,8	71,9
 Rossiya	290,4	522,7	9,2
 Iroq	1 865,6	344,3	6,1
 Turkiya	84,4	184,7	3,3
 Gruziya	257,0	133,7	2,4
 Germaniya	20,0	113,4	2,0
 Pokiston	115,6	96,5	1,7
 Eron	34,5	82,7	1,5
 Afg'oniston	99,9	70,4	1,2
 Tojikiston	20,7	22,5	0,4
 Boshqa davlatlar	25,7	17,6	0,3

2025- yil yanvar oyida meva va sabzavotlar eksportining qiymat jihatidan eng katta hajmi Qozog'istonga to'g'ri keldi (meva va sabzavotlar eksporti umumiy hajmining 71,9% ini), bu esa Rossiya eksport hajmiga nisbatan 7,8 barobarga ko'p.

Mamlakatimizda yangi ishlab chiqarish texnologiyalari va zamonaviy uskunalardan keng foydalanish, sohada sifat menejmenti tizimining joriy etilishi mehnat unumdorligini oshirishga xizmat qilmoqda. Bu, o'z navbatida, tayyor mahsulotlarga jahon bozorlarida o'z o'rnini topish imkonini beradi.



XIZMATLAR EKSPORTI TARKIBI (2025- yil yanvar, ming AQSH doll.)



Xizmatlar eksporti hajmi 136,8 ming AQSH dollarini yoki jami eksport hajmining 1,2 % ini tashkil etib, 2024- yilning mos davriga nisbatan 3,6 martaga ko'paydi. Xizmatlar eksporti tarkibining asosiy ulushi telekommunikatsiya, kompyuter va axborot (72,7 %), moliyaviy (24,0 %) va safarlar (turizm) (3,3 %) hissasiga to'g'ri kelgan.



VILOYATNING IMPORTI

2025- yilning yanvar oyida import hajmi 98 323,7 ming AQSH dollariga yetdi va 2024- yilning mos davriga nisbatan 35,2% ga kamaydi. Import tarkibida eng katta ulush, mashinalar va transport asbob-uskunalari (83,6%), sanoat tovarlari (4,0%) hamda kimyoviy vositalar va shunga o'xshash mahsulotlar (2,3%) hisobiga to'g'ri keldi.



XSST BO'YICHA IMPORT TARKIBI

(2025- yil yanvar)



2,9%

1. Oziq-ovqat mahsulotlari va tirik hayvonlar



0,0%

2. Ichimliklar va tamaki



0,4%

3. Nooziq-ovqat xomashyo, yoqilg'idan tashqari



1,4%

4. Mineral yoqilg'i, yog'lash moylari va shunga o'xshash materiallar



0,2%

5. Hayvon va o'simliklar moylari (yog'lari), yog'lar va muylar



2,3%

6. Kimyoviy vositalar va shunga o'xshash mahsulotlar



4,0%

7. Sanoat tovarlari



83,6%

8. Mashinalar va transport asbob-uskunalari



5,2%

9. Turli xil tayyor buyumlar



0,0%

10. Boshqa tovarlar



0,0%

11. Xizmatlar

Tovarlar importi dinamikasi tahliliga ko'ra, 2025- yilning yanvar oyida import qilingan tovarlar hajmi, o'tgan yilning mos davriga nisbatan 53 475,2 ming AQSH dollariga kamaydi va 98 323,7 ming AQSH dollarini tashkil etdi.

*Tovarlar tashqi savdosi statistika ko'rsatkichlarini shakllantirishda, Tashqi iqtisodiy faoliyat tovar nomenklaturasi (TIF TN) bilan birgalikda, BMTning Xalqaro standartlashgan savdo tasniflagichi (XSST) ishlatiladi. Bu o'z navbatida tahliliy maqsadlarda eksport va import qilinadigan tovarlarni 10 ta katta qismga guruhlash uchun imkon beradi. Tovarlarni XSST bo'yicha kodlashirish, TIF TN va XSST o'rtasida o'tish kalitlari yordamida amalga oshiriladi.



VILOYATNING XSST BO'YICHA IMPORTI TARKIBI (yanvar, yillar kesimida)

XSST tarkibi	Ming AQSH dollari		O'sish sur'ati, % da		Umumiy hajmga nis- batan. % da	
	2024	2025	2024	2025	2024	2025
Jami import	151 798,9	98 323,7	3,5 m.	64,8	100,0	100,0
<i>shu jumladan:</i>						
Oziq-ovqat mahsulotlari va tirik hayvonlar	2 492,1	2 746,6	123,1	110,2	1,6	2,9
Ichimliklar va tamaki	0,0	14,8	0,0	0,0	0,0	0,0
Nooziq-ovqat xomashyo, yoqilg'idan tashqari	227,6	396,9	48,6	174,4	0,2	0,4
Mineral yoqilg'i, yog'lash moylari va shunga o'xshash materiallar	1 138,1	1 395,7	2,3 m.	122,6	0,8	1,4
Hayvon va o'simliklar moylari (yog'lari), yog'lar va mumlar	0,0	172,9	0,0	0,0	0,0	0,2
Kimyoviy vositalar va shunga o'xshash mahsulotlar	3 255,1	2 292,8	191,7	70,4	2,1	2,3
Sanoat tovarlari	1 515,1	3 980,1	87,5	2,6 m.	1,0	4,0
Mashinalar va transport asbob- uskunalari	142 132,5	82 199,6	3,9 m.	57,8	93,6	83,6
Turli xil tayyor buyumlar	1 038,3	5 124,3	100,2	4,9 m.	0,7	5,2

XSST BO'LIMI BO'YICHA AYRIM MAHSULOTLAR IMPORTI TARKIBI (2025- yil yanvar)

 XSST bo'limi nomi	Ming AQSH dollari	2024- yilning mos davriga nisbatan, % da
Oziq-ovqat mahsulotlari va tirik hayvonlar	2 746,6	110,2
Donli ekinlar va ulardan tayyorlangan mahsulotlar	418,7	92,1
Shakar, shakardan tayyorlangan mahsulotlar va asal	16,1	0,0
Go'sht va go'sht mahsulotlari		
Kofe, choy, kakao, ziravorlar va ulardan tayyorlangan mahsulotlar		
Sabzavotlar va mevalar	698,5	70,3
Hayvonlar uchun ozuqalar	120,7	2,4 m.
Sut mahsulotlari va qush tuxumlari	168,1	71,4 m.
Har xil oziq-ovqat mahsulotlari va preparatlar		
Tirik hayvonlar	1 324,5	137,6
Baliq (dengiz sutemizuvchilari bo'lmagan), qisqichbaqasimonlar, mollyuskalar va suvda suzuvchi umurtqasizlar va yarim tayyor mahsulotlar		
Ichimliklar va tamaki	14,8	0,0
Ichimliklar	14,8	0,0
Tamaki va tamaki mahsulotlari		
Nooziq-ovqat xomashyo, yoqilg'idan tashqari	396,9	174,4
Probka va yog'och-taxtalar	308,1	3,6 m.
Metall rudalari va metall parchalari		
O'g'itlar uchun xomashyo va mineral xomashyo	42,4	100,7
Hayvonlar va o'simliklardan kelib chiqqan xomashyo materiallari		
Yog'li urug'lar va yog'li mevalar	4,2	12,7 m.
Qog'oz massasi va makulatura		
To'qimachilik tolalari va ularning chiqindilari		
Tabiiy kauchuk	42,2	0,0
Terilar, teri xomashyosi va mo'yna, ishlov berilmagan		
Mineral yoqilg'i, yog'lash moylari va shunga o'xshash materiallar	1 395,7	122,6
Neft va neft mahsulotlari va shunga o'xshash materiallar	513,8	86,8
Tabiiy yoki sun'iy gaz		
Ko'mir, koks va briketlar	881,9	161,5
Elektr toki		
Hayvon va o'simliklar moylari (yog'lari), yog'lar va mumlar	172,9	0,0
O'simlik moylari va yog'lari (xom, tozalangan yoki fraksiyalangan)		
Hayvonlar va o'simliklar moylari va yog'lari, qayta ishlangan; hayvonlar va o'simliklardan kelib chiqqan mumlar	172,9	0,0
Kimyoviy vositalar va shunga o'xshash mahsulotlar	2 292,8	70,4
Tibbiyot va farmatsevtika mahsulotlari	12,2	1,5
Birlamchi shakldagi plastmassalar	250,5	30,0
Boshqa joyda tasniflanmagan kimyoviy materiallar va mahsulotlar	493,3	85,2
Efir moylari, rezinoidlar va attorlik moddalari; hojatxona preparatlari, polirovkalash va yuvish vositalari	65,3	88,0
Organik kimyo moddalari	118,0	3,7 m.
Bo'yaydigan va terini oshlovchi moddalar va bo'yoqlar	167,3	27,7
Noorganik kimyo moddalari	989,0	7,9 m.
Birlamchi shaklda bo'lmagan plastmassalar	197,2	94,9
O'g'itlar		

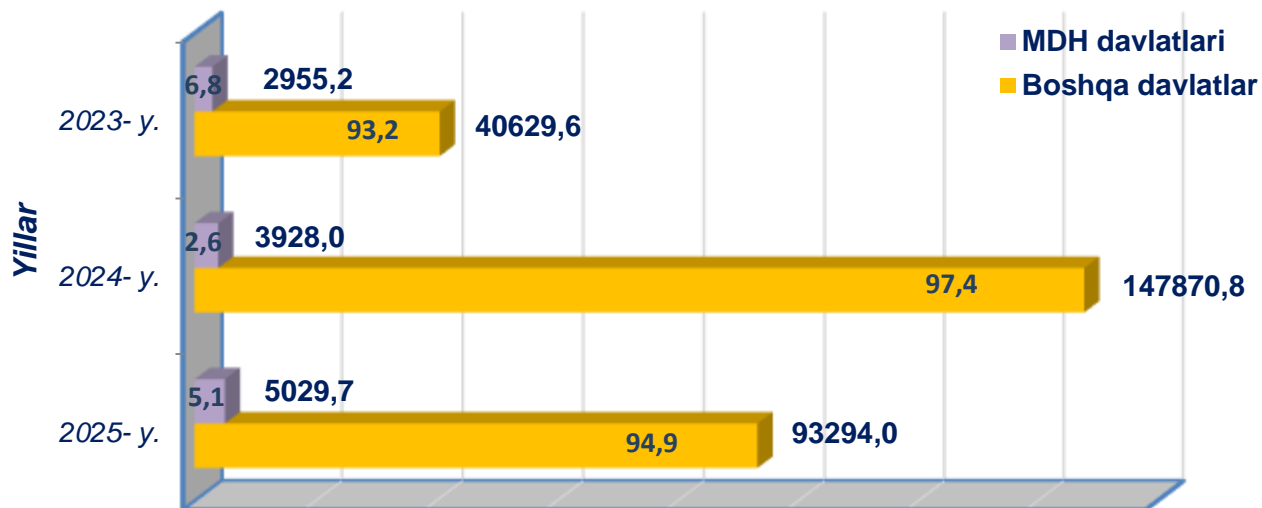
XSST bo'limi nomi	Ming AQSH dollari	2024- yilning mos davriga nisbatan, % da
Sanoat tovarlari	3 980,2	2,6 m.
Cho'yan va po'lat	1 101,4	2,2 m.
Metallardan tayyorlangan buyumlar, boshqa joyda tasniflanmagan	945,1	5,8 m.
To'qimachilik yigirilgan ipi, matolar, tayyor buyumlar va shunga o'xshash mahsulotlar	438,9	136,8
Rezina buyumlari	639,9	7,7 m.
Qog'oz, karton va qog'oz massasi, qog'oz yoki kartondan tayyorlangan buyumlar	58,5	172,5
Probka va daraxtdan tayyorlangan buyumlar (mebeldan tashqari)		
Rangli metallar	37,7	27,1 m.
Noruda qazilmalardan olingan mahsulotlar	758,7	182,7
Teri, teridan tayyorlangan buyumlar, mo'yna		
Mashinalar va transport asbob-uskunolari	82 199,8	57,8
Avtomobillar (havo podushkalaridagi transport vositalari ham) shu jumladan:	51 171,6	48,6
<i>asosan yo'lovchilarni tashish uchun mo'ljallangan dvigatelli avtomobillar va boshqa transport vositalari</i>		
<i>avtomobillarning qismlari va anjomlari</i>		
Aniq sohalar uchun maxsus mo'ljallangan mashinalar	6 709,7	77,5
Sanoat uchun maxsus bo'lmagan mashinalar va ularning detallari	4 862,7	19,6
Elektr mashinalari, apparatlari va jihozlari va ularning elektr qismlari	9 427,8	4,0 m.
Energiya generatori mashinalari va asbob-uskunalar	8 297,7	13,3 m.
Elektr aloqasi, ovozni yozish va ovozni eshittirish apparaturalari va uskunolari	1 188,9	8,6 m.
Boshqa transport uskunolari		
<i>shu jumladan: samolyotlar va uchish apparatlari, mexanik (vertolyotlardan tashqari)</i>		
Kanselyariya mashinalari va ma'lumotarni avtomatik ravishda qayta ishlash uchun asbob-uskunalar	433,7	22,7 m.
Metallarni qayta ishlash mashinalari	107,7	35,7
Turli xil tayyor buyumlar	5 124,3	4,9 m.
Boshqa joyda tasniflanmagan har xil tayyor buyumlar	394,3	62,0
Maxsus, ilmiy va nazorat asboblari va apparatlari	1 889,6	9,6 m.
Blokli binolar, suv o'tkazish, kanalizatsiya, isitish va yoritish uskunolari uchun armatura va mahkamlash moslamalari	85,6	123,4
Mebel va uning qismlari, yotarjoy buyumlari matraslar, matraslar uchun tirgaklar, yostiqlar va shunga oxshash tikilgan mebel	2 683,4	42,1 m.
Kiyim-kechaklar va ularning anjomlari	13,2	29,6
Poyabzal		
Yo'l anjomlari, sumkalar va shunga o'xshash konteynerlar	28,5	37,2 m.
Fotografik apparatura, uskuna, ishlatiladigan materiallar va optik buyumlar, soatlar	29,7	145,5

Tashqi savdo statistikasini yuritish metodologiyasiga ko'ra, tashqi savdo statistikasiga tranzit tovarlar, mamlakatga vaqtincha olib kirilgan yoki undan vaqtincha olib chiqilayotgan tovarlar kiritilmasligi nazarda tutilgan.

2025- yil yanvar natijalariga ko'ra MDH mamlakatlaridan import ulushi 5,1 % ni tashkil etib, 2024- yilning mos davriga nisbatan 2,5 % ga ko'paydi.

MDH VA BOSHQA DAVLATLARDAN TOVAR VA XIZMATLAR IMPORTI HAJMLARI DINAMIKASI


(yanvar ulushi % da, hajmi ming AQSH dollarida)



2025- yil yanvar oyida Jizzax viloyati 97 ta davlatdan tovar va xizmatlar importini amalga oshirdi. Yetti yirik hamkor davlatlar (XXR, Hindiston, Koreya Respublikasi, Rossiya, Italiya, Turkiya va Qozog'iston) jami importning 95,4 % ulushini tashkil etdi.



VILOYAT IMPORTIDA ASOSIY HAMKOR DAVLATLARNING ULUSHI (2025- yil yanvar)



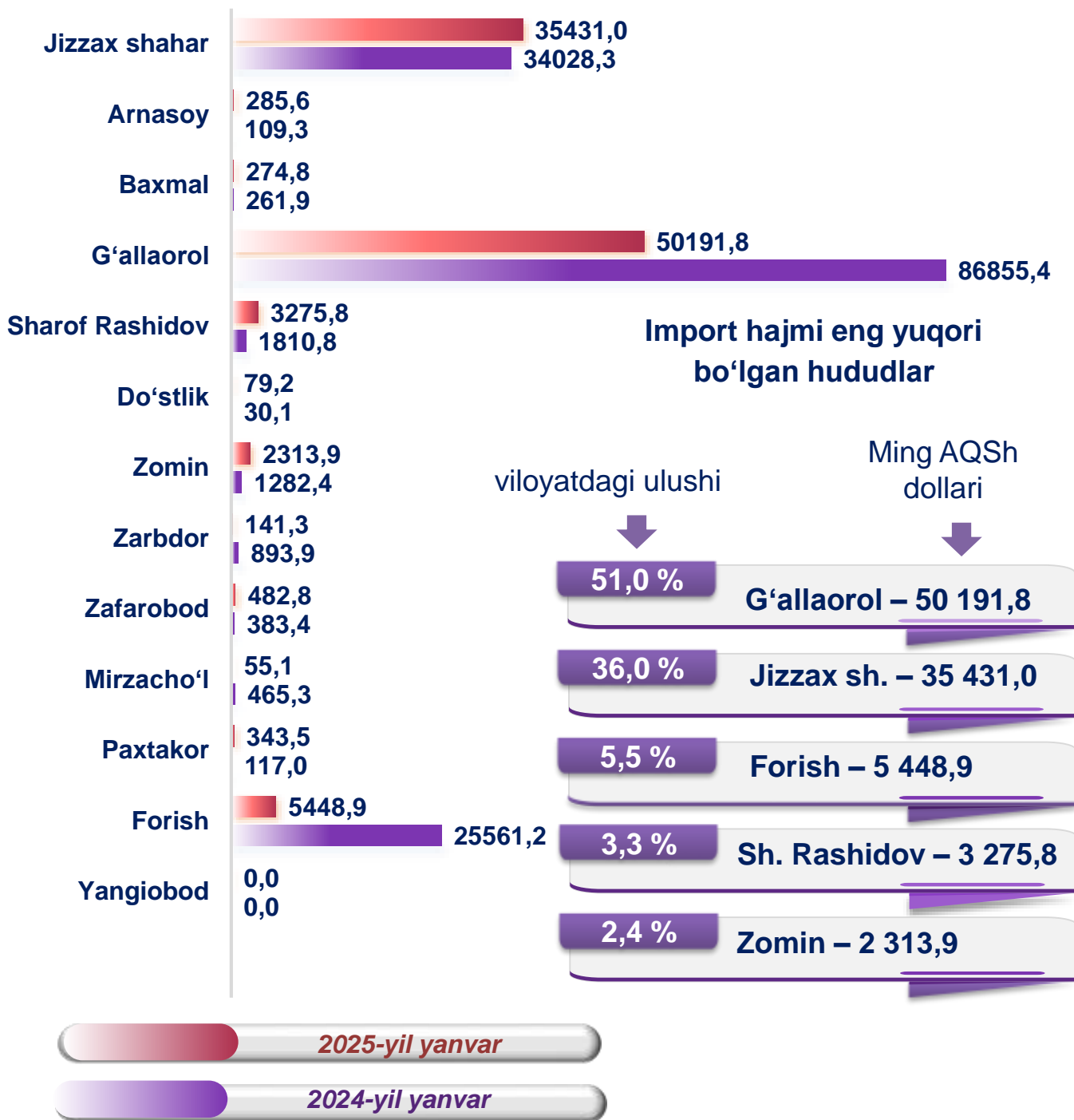


VILOYATNING ASOSIY HAMKOR DAVLATLARDAN AMALGA OSHIRGAN IMPORTI HAJMLARI VA O'SISH SUR'ATLARI (yanvar)

Davlatlar	Ming AQSH dollari		O'sish sur'ati, % da		Umumiy hajmdagi o'rni	
	2024- y.	2025- y.	2024- y.	2025- y.	2024- y.	2025- y.
XXR	51 869,7	56 091,8	5,1 m.	108,1	2	1
Hindiston	1 838,1	19 030,5	9,6 m.	10,3 m.	7	2
Koreya Respublikasi	58 884,7	12 285,4	3,3 m.	20,9	1	3
Rossiya	1 821,2	2 223,8	161,1	122,1	8	4
Italiya	73,2	1 585,5	35,7	21,7 m.	16	5
Turkiya	2 745,3	1 319,2	85,1	48,1	5	6
Qozog'iston	1 140,6	1 242,4	68,9	108,9	9	7
Buyuk Britaniya	0,0	1 062,0	0,0	0,0	26	8
Qirg'iz Respublikasi	818,9	758,5	27,8 m.	92,6	10	9
Tojikiston	0,0	562,2	0,0	0,0	27	10
Shvetsariya	0,0	459,3	0,0	0,0	28	11
Germaniya	5 573,2	415,9	7,6 m.	7,5	4	12
Eron	672,7	410,1	6,7 m.	61,0	11	13
Meksika	0,0	175,0	0,0	0,0	29	14
Belarus	96,7	146,4	2,6 m.	151,4	13	15
Gonkong	0,0	129,8	0,0	0,0	30	16
Turkmaniston	0,0	96,5	0,0	0,0	31	17
Malayziya	0,0	87,3	0,0	0,0	32	18
Argentina	0,0	71,2	0,0	0,0	33	19
Bangladesh	99,8	51,6	147,9	51,7	12	20



VILOYATNING HUDUDLAR KESIMIDA IMPORTI HAJMI (2025- yil yanvar, ming AQSH doll.)

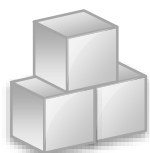


Viloyat importi tarkibida eng yuqori ulushni G'allaorol 51,0% bilan 50 191,8 ming AQSH dollarini, eng quyi ulushni esa Mirzacho'l 0,1% bilan 55,1 ming AQSH dollarini tashkil etdi.



SANOAT MAHSULOTLARI IMPORTI

2025- yil yanvar oyida import tarkibida sanoat mahsulotlari tovarlari hajmi 3 980,1 ming AQSH dollarini tashkil etib, o'tgan yilning shu davriga nisbatan 2,6 martani tashkil qildi hamda importning umumiy hajmidagi ulushi 4,0 % ga yetdi.



SANOAT MAHSULOTLARI IMPORT QILINGAN ASOSIY HAMKOR DAVLATLAR (2025- yil yanvar)

1 429,3 ming AQSH
doll.
Ulushi – 35,9 %

1 186,9 ming AQSH
doll.
Ulushi – 29,8 %

592,9 ming AQSH
doll.
Ulushi – 14,9 %



XXR



Hindiston



Rossiya

340,8 ming AQSH
doll.
Ulushi – 8,6 %

236,4 ming AQSH
doll.
Ulushi – 5,9 %



**Koreya
Respublikasi**



Turkiya

Sanoat mahsulotlari importi asosan cho'yan yoki legirlanmagan po'lat (1 101,4 ming AQSH dollari), metallardan tayyorlangan buyumlar (945,1 ming AQSH dollari), rezina buyumlari (639,9 ming AQSH dollari), yigirilgan ip, matolar, tayyor buyumlar va shunga o'xshash mahsulotlar (438,9 ming AQSH dollari) va boshqalardan tashkil topgan.