



**JIZZAX VILOYATI
STATISTIKA BOSHQARMASI**

**JIZZAX
VILOYATIDA
QURILISH ISHLARI**

**2025- YIL
YANVAR**





JIZZAX VILOYATI STATISTIKA BOSHQARMASI

2025 - yilning yanvar oyida, Jizzax viloyatida jami **359,4** mlrd. soʻmlik qurilish ishlari bajarilib, oʻsish surʻati 2024 - yilning mos davriga nisbatan **104,4 %** ni tashkil etdi.



Qurilish ishlari hajmining tarkibi, % da

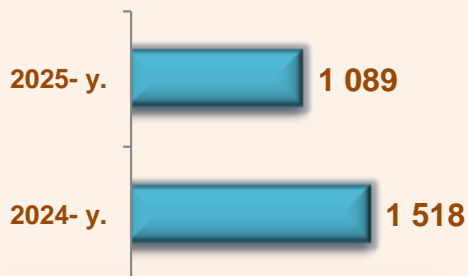
Qurilish ishlari hajmi yirik qurilish tashkilotlari, kichik korxonalar va mikrofirmalar hamda norasmiy sektorlarda amalga oshirilgan ishlar tarkibi boʻyicha shakllanadi.



2025 - yil 1 - fevral holatiga ko'ra qurilish ishlari bo'yicha faoliyat ko'rsatayotgan korxonalar va tashkilotlar soni, *birlikda*



Yillar kesimida



Hududlar kesimida



561

Bino va inshootlar
qurilishi

263

Fuqarolik obyektlari
qurilishi

265

Ixtisoslashtirilgan
qurilish ishlari

Qurilish sohasi mamlakatimiz milliy iqtisodiyotining barqaror o'sishiga o'zining munosib hissasini qo'shib kelayotgan sohalardan hisoblanadi. Ushbu sohada faoliyat ko'rsatayotgan korxonalar va tashkilotlarning soni o'tgan yilning mos davriga nisbatan 77,7 foizni tashkil qildi.

Qurilish sohasida faoliyat ko'rsatayotgan korxonalar va tashkilotlar soni ushbu sohaning quyidagi yo'nalishlari kesimida qaralganda:

binolar va inshootlar qurilishi yo'nalishi 51,5 foiz;

fuqarolik obyektlarini qurish yo'nalishi 24,2 foiz;

ixtisoslashtirilgan qurilish ishlari yo'nalishi 24,3 foiz ulushni tashkil etdi.



Hududlar kesimida qurilish faoliyati bilan shug'ullanayotgan korxonalar va tashkilotlar to'g'risida ma'lumotlar, *birlikda*

	Holatiga :		o'tgan yilga nisbatan, % da
	01.02.2024- y.	01.02.2025- y.	
Jizzax viloyati	1 518	1 089	71,7
Jizzax sh.	616	457	74,2
<i>tumanlar:</i>			
Arnasoy	42	28	66,7
Baxmal	54	39	72,2
G'allaorol	115	78	67,8
Sh. Rashidov	223	156	70,0
Do'stlik	45	27	60,0
Zomin	99	85	85,9
Zarbdor	82	49	59,8
Mirzacho'l	39	30	76,9
Zafarobod	30	21	70,0
Paxtakor	85	62	72,9
Forish	65	40	61,5
Yangiobod	23	17	73,9



2025 - yil 1 - fevral holatiga ko'ra faoliyat ko'rsatayotgan qurilish korxonalarining viloyatdagi ulushi, % da



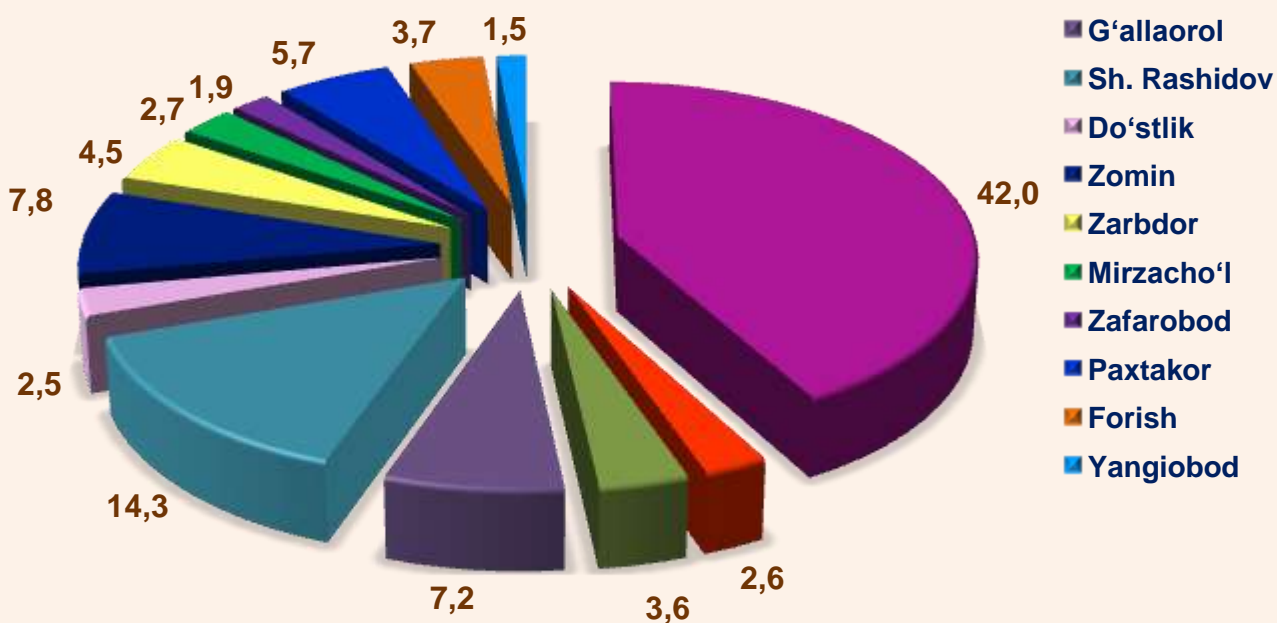
Jizzax sh. (42,0)



Sh.Rashidov (14,3)



Zomin (7,8)





Qurilish ishlari 2025 - yil yanvar oyida

	Qurilish ishlari, mln. so'm*	Shu jumladan:		
		Yirik qurilish tashkilotlari*	Kichik korxonalar va mikrofirmalar*	Norasmiy sektor*
Jizzax viloyati	359 372,8	9 537,3	158 691,4	191 144,1
Jizzax sh.	87 848,1	-	76 052,9	11 795,2
<i>tumanlar:</i>				
Arnasoy	4 691,5	-	408,5	4 283,0
Baxmal	13 179,3	-	2 942,4	10 236,9
G'allaorol	10 184,9	298,2	2 140,5	7 746,2
Sh. Rashidov	25 777,7	-	16 859,5	8 918,2
Do'stlik	7 771,3	171,8	802,2	6 797,3
Zomin	23 860,4	-	16 087,4	7 773,0
Zarbdor	5 645,9	-	1 238,0	4 407,9
Mirzacho'l	4 682,4	-	1 739,0	2 943,4
Zafarobod	7 382,7	53,0	453,5	6 876,2
Paxtakor	12 763,9	-	7 783,6	4 980,3
Forish	7 791,8	96,8	1 845,0	5 85-
Yangiobod	2 888,6	-	301,0	2 587,6

* Joriy davr bo'yicha qurilish ishlari xajmi yashirin iqtisodiyotni qo'shgan xolda xisob-kitob qilingan.



2025 - yilning yanvar oyida, jami qurilish ishlari hajmi tarkibida yirik qurilish tashkilotlari tomonidan bajarilgan qurilish ishlari hajmi o'sib, 9 537,3 mln. so'mni tashkil qilib, o'tgan yilning mos davriga nisbatan 30,6 % ga o'sdi. Jami qurilish ishlari hajmidagi ulushi 2024 - yildagi ko'rsatkich darajasidan 0,6 % punktga ko'payib, 2,7 % ni tashkil etdi.

Qurilish ishlari 2025- yil yanvar oyi uchun




Hududlar kesimida jami qurilish ishlari hajmidan xo'jalik yurituvchi sub'ektlar toifalari bo'yicha egallagan ulushi, %da

	Yirik qurilish tashkilotlari	Kichik korxonalar va mikrofirmalar	Norasmiy sektor
Jizzax viloyati	2,7	44,1	53,2
Jizzax sh.	-	86,6	13,4
<i>tumanlar:</i>			
Arnasoy	-	8,7	91,3
Baxmal	-	22,3	77,7
G'allaorol	2,9	21,0	76,1
Sh. Rashidov	-	65,4	34,6
Do'stlik	2,2	10,3	87,5
Zomin	-	67,4	32,6
Zarbdor	-	21,9	78,1
Mirzacho'l	-	37,1	62,9
Zafarobod	0,7	6,2	93,1
Paxtakor	-	61,0	39,0
Forish	1,2	23,7	75,1
Yangiobod	-	10,4	89,6



Yirik qurilish tashkilotlari tomonidan bajarilgan qurilish ishlari



MA'LUMOT UCHUN: yirik qurilish tashkilotlari tomonidan bajarilgan qurilish ishlarining jami qurilish ishlari hajmidagi eng ko'p ulushi Zomin tumanida (hududdagi jami qurilish ishlari hajmining 38,1 %) hissasiga to'g'ri keldi.

Kichik korxonalar va mikrofirmalar tomonidan bajarilgan qurilish ishlari



2025 - yilning yanvar oyida kichik korxonalar va mikrofirmalar tomonidan bajarilgan qurilish ishlari hissasiga jami qurilish ishlari hajmining 44,1 % i to'g'ri kelib, 2024 - yilning mos davri ko'rsatkichiga nisbatan 0,5 % punktga kanaydi. Shuningdek, ular hissasiga to'g'ri kelgan qurilish ishlari hajmi 158 691,4 mln. so'mni tashkil etib, o'sish sur'ati 2024 - yilning mos davriga nisbatan 106,8% ni tashkil etdi.

Kichik korxonalar va mikrofirmalar, ulushi, % da



44,1

2025- yil yanvar

43,6

2024- yil yanvar




MA'LUMOT UCHUN: joriy hisobot davrida kichik korxonalar va mikrofirmalarning eng yuqori ulush ko'rsatkichi Jizzax shahri (76 052,9 mln. so'm, yoki umumiy hajmga nisbatan 86,6%), Sh.Rashidov (16 859,5 mln. so'm yoki 65,4%) va Zomin (16 087,4 mln. so'm yoki 67,4%) tumanlarida qayd etildi.



Qurilish ishlarining umumiy hajmida norasmiy sektor

Norasmiy sektor hissasiga to'g'ri kelgan qurilish ishlari ulushi **53,2%** ni yoki **191 144,1 mln. so'm** miqdorida qayd etildi va 2024-yilning mos davriga nisbatan **1,4 %** ko'paydi.




Davlat va nodavlat mulkchilik shaklidagi tashkilotlar tomonidan bajarilgan qurilish ishlari ulushi, foizda

Davlat mulkchiligidagi tashkilotlar tomonidan jami **3 865,1 mln. so'mlik** (1,1%) qurilish ishlari bajarildi. Nodavlat mulkchilik shaklidagi tashkilotlar tomonidan esa **355 507,7 mln. so'mlik** (98,9%) qurilish ishlari bajarildi.

2024- yil yanvar



2025- yil yanvar

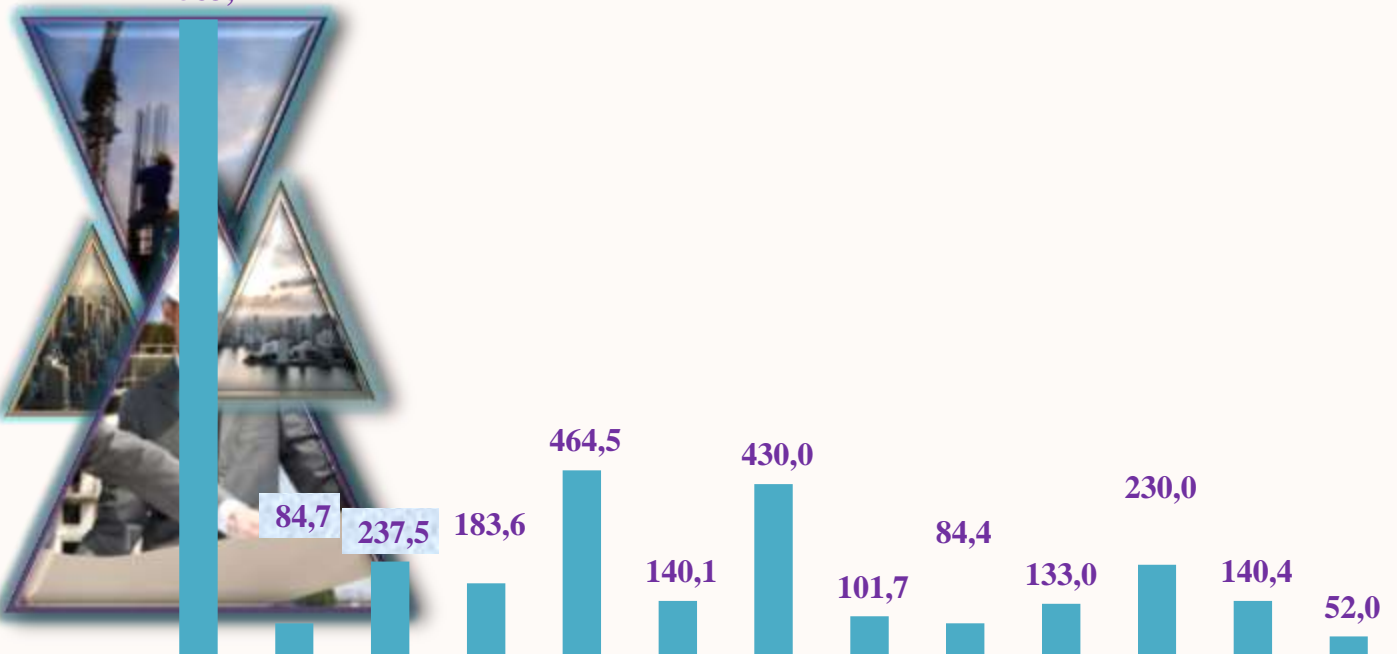


Davlat mulkchilik shaklidagi tashkilotlar tomonidan bajarilgan qurilish ishlari 2025- yil yanvar oyida



mln. so'm

1 583,2



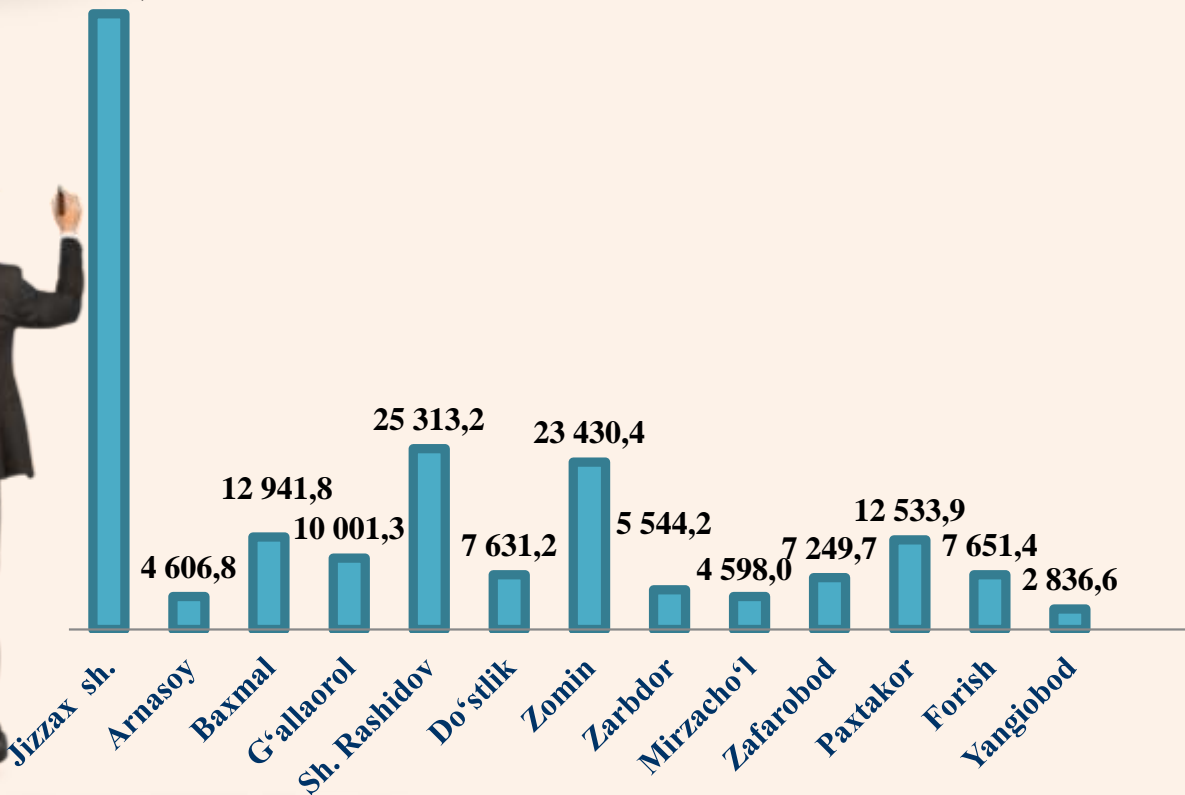
Jizzax sh. Annasoy Baxmal G'allaorol Sh. Rashidov Do'stlik Zomin Zarbdor Mirzacho'l Zafarobod Paxtakor Forish Yangiobod



Nodavlat mulkchilik shaklidagi tashkilotlar tomonidan bajarilgan qurilish ishlari 2025 – yil yanvar oyida

86 264,9

mln. so‘m



**Umumiy hajmdan yangi qurilish, rekonstruksiya,
kengaytirish,
texnik qayta quollantirish ishlari ulushi
2025 – yil yanvar oyida**



Bajarilgan qurilish ishlarining katta qismi yangi bino va inshootlarni qurishga tegishli. Jami qurilish ishlarining **88,1 %** i yoki **316 360,4** mln. soʻm qurilish ishlari aynan iqtisodiyotda yangi ishlab chiqarish quvvatlari, turar-joy va boshqa ijtimoiy obyektlarni yaratishga qaratilgan.

2,8 %

Yirik qurilish tashkilotlari tomonidan **8 917,5** mln. soʻmlik yangi qurilish ishlari bajarildi yoki yirik qurilish tashkilotlarining jami yangi qurilish ishlaridagi ulushi **2,8 %** ni tashkil etdi.

Kichik korxonalar va mikrofirmalar tomonidan **128 374,8** mln. soʻmlik yangi qurilish ishlari bajarildi yoki jami yangi qurilish ishlaridagi ulushi **40,5 %** ni tashkil etdi.

40,5 %

56,7 %

Yangi qurilish ishlari hajmida norasmiy sektor hissasi **179 338,1** mln. soʻm yoki jami yangi qurilish ishlaridagi ulushi **56,7 %** ni tashkil etdi.



Hududlar kesimida qurilish ishlari 2025 – yil yanvar oyida

	Qurilish ishlari, mln. so'm*	O'sish sur'ati, % da	Shu jumladan yangi qurilish, rekonstruksiya, kengaytirish va texnik qayta qurollantirish
Jizzax viloyati	359 372,8	104,4	316 630,4
Jizzax sh.	87 848,1	106,5	129 694,5
<i>tumanlar:</i>			
Arnasoy	4 691,5	102,6	6 926,3
Baxmal	13 179,3	102,7	19 457,2
G'allaorol	10 184,9	103,4	15 036,5
Sh. Rashidov	25 777,7	102,1	38 056,9
Do'stlik	7 771,3	103,1	11 473,2
Zomin	23 860,4	102,1	35 226,3
Zarbdor	5 645,9	101,3	8 335,3
Mirzacho'l	4 682,4	102,6	6 912,9
Zafarobod	7 382,7	102,2	10 899,4
Paxtakor	12 763,9	102,9	18 844,0
Forish	7 791,8	102,8	11 503,4
Yangiobod	2 888,6	102,5	4 264,6

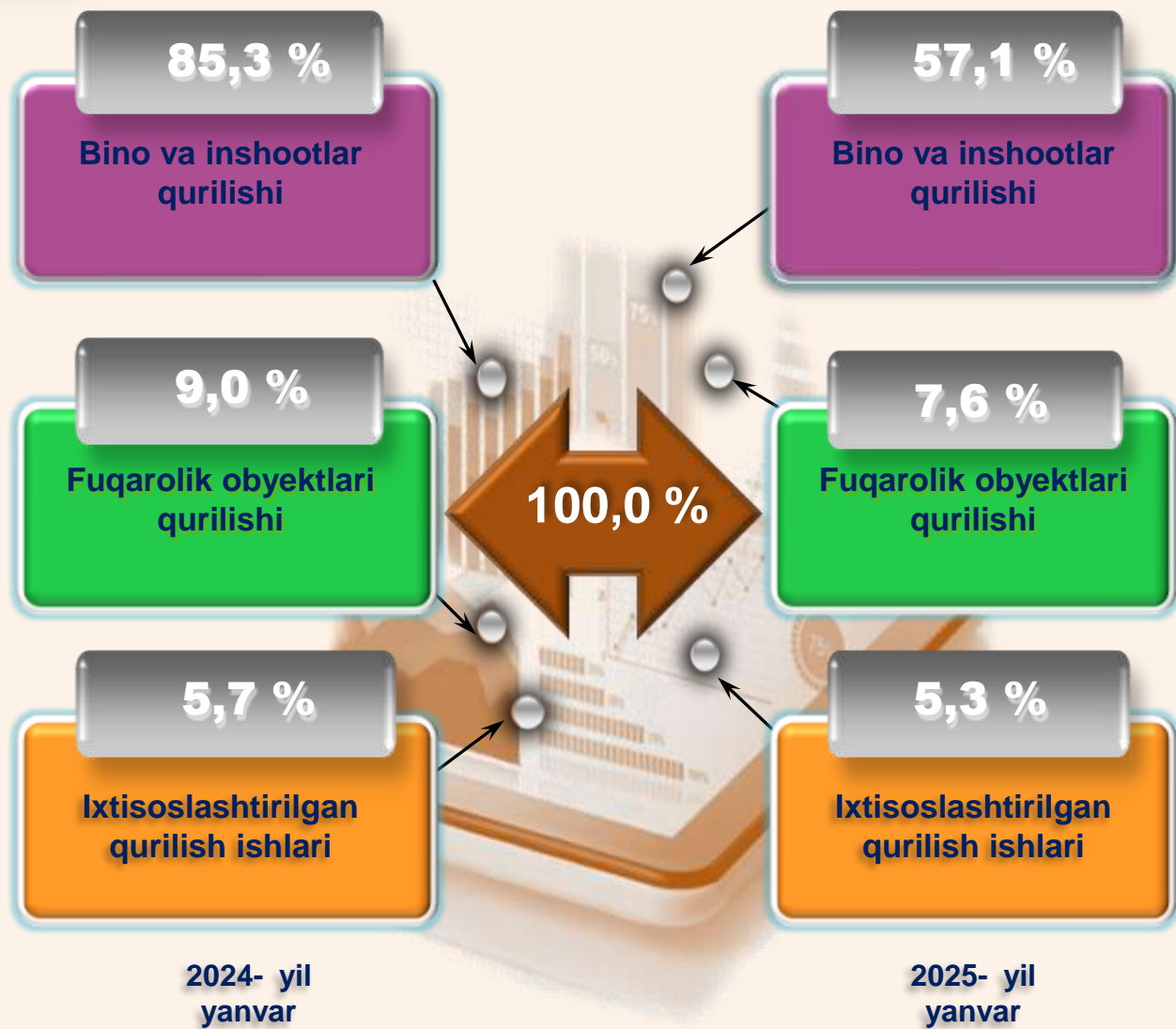
* Joriy davr bo'yicha qurilish ishlari xajmi yashirin iqtisodiyotni qo'shgan xolda xisob-kitob qilingan.



Ma'lumot uchun: Yangi qurilish – yangi quvvatlarni yaratish maqsadida, yangi hududlarda amalga oshiriladigan asosiy, yordamchi va xizmat ko'rsatish maqsadlari uchun obyektlar (bino va inshootlar) kompleksini qurishdir.



Iqtisodiy faoliyat turlari bo'yicha qurilish ishlari



Ma'lumot uchun: Iqtisodiy faoliyat turlari bo'yicha qurilish ishlarining asosiy qismi qurilish, turar joy va yashash uchun mo'ljallangan hamda yashash uchun mo'ljallanmagan binolar qurish bo'yicha amalga oshirilgan qurilish ishlaridan tashkil topdi.



Iqtisodiy faoliyat turlari bo'yicha hududlar kesimida qurilish ishlari 2024 – yil yanvar - dekabr

	Qurilish ishlari, mln. so'm*	shu jumladan:		
		Bino va inshootlarni qurilishi	Fuqarolik obyektlarini qurilishi	Ixtisoslashtirilgan qurilish ishlari
Jizzax viloyati	359 372,8	313 082,3	27 235,7	19 054,8
Jizzax sh.	87 848,1	76 068,8	7 132,3	4 647,0
tumanlar:				
Arnasoy	4 691,5	4 062,5	380,9	248,1
Baxmal	13 179,3	11 412,1	1 070,1	697,1
G'allaorol	10 184,9	8 819,2	826,9	538,8
Sh. Rashidov	25 777,7	22 321,2	2 092,8	1 363,7
Do'stlik	7 771,3	6 729,3	630,9	411,1
Zomin	23 860,4	20 661,0	1 937,2	1 262,2
Zarbdor	5 645,9	4 888,8	458,3	298,8
Mirzacho'l	4 682,4	4 054,6	380,1	247,7
Zafarobod	7 382,7	6 392,8	599,4	390,5
Paxtakor	12 763,9	11 052,4	1 036,3	675,2
Forish	7 791,8	6 747,0	632,6	412,2
Yangiobod	2 888,6	2 501,2	234,5	152,9

* Joriy davr bo'yicha qurilish ishlari xajmi yashirin iqtisodiyotni qo'shgan xolda xisob-kitob qilingan.



Investitsiyalar va qurilish statistikasi bo'limi

Aloqa telefoni: (72) 221-53-73