

Dastlabki ma'lumotlarga ko'ra, 2024- yilning yanvar-sentabr oylarida Jizzax viloyati bo'yicha yalpi hududiy mahsulot (keyingi o'rinlarda – YAHM) hajmi joriy narxlarda 30 320,9 mlrd. so'mni tashkil etdi va 2023- yilning yanvar-sentabr oylari bilan taqqoslaganda 5,7 % ga o'sdi.

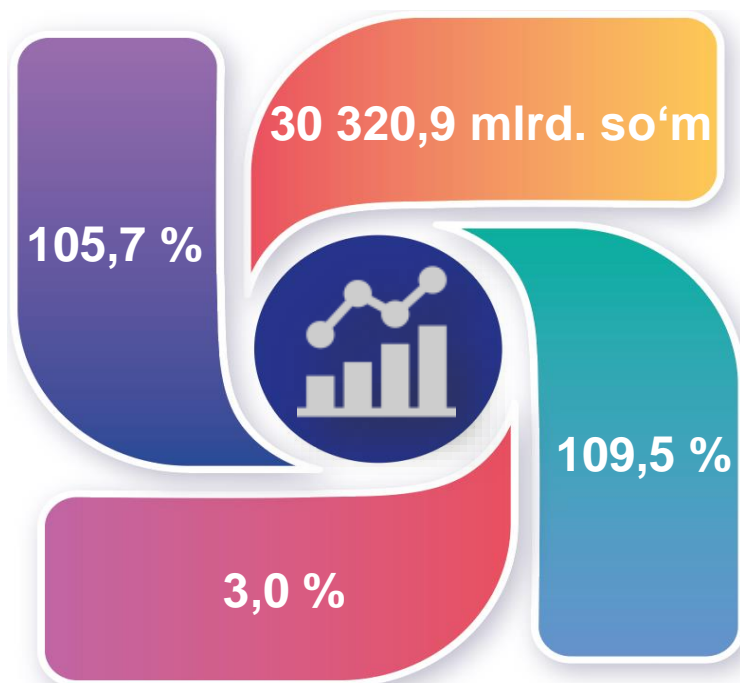
YAHM deflyator indeksi 2023- yilning yanvar-sentabr oylari narxlariga nisbatan 109,5 % ni tashkil qildi.

O'zbekiston Respublikasi bo'yicha YAIMning shakllanishida Jizzax viloyatining qo'shgan hissasi 3,0 % ga yetdi.

2024- yilning yanvar-sentabr oylarida Jizzax viloyatida ishlab chiqarilgan yalpi hududiy mahsulot



- YAHM o'sish sur'ati
- YAHM hajmi
- YAHM deflyator indeksi
- YAIMga qo'shgan hissasi



2023-2024- yillarning yanvar-sentabr oylarida iqtisodiy faoliyat turlari bo'yicha YAHM ishlab chiqarish hajmi va o'sish sur'atlari

	Mlrd. so'm		O'sish sur'atlari, o'tgan yilning mos davriga nisbatan % da
	2023- yil	2024- yil	
I. YAHM, jami	26 206,6	30 320,9	105,7
<i>shu jumladan:</i>			
tarmoqlarning yalpi qo'shilgan qiymati	25 493,8	29 630,5	105,7
mahsulotlarga sof soliqlar	712,8	690,4	105,5
II. Tarmoqlarning yalpi qo'shilgan qiymati	25 493,8	29 630,5	105,7
qishloq, o'rmon va baliqchilik xo'jaligi	10 969,8	11 765,2	101,3
sanoat (qurilishni qo'shgan holda)	6 109,1	7 212,5	107,5
sanoat	4 425,2	5 281,1	107,0
qurilish	1 683,9	1 931,4	108,8
xizmatlar	8 414,9	10 652,8	110,1
savdo, yashash va ovqatlanish bo'yicha xizmatlar	2 898,9	3 883,4	120,8
tashish va saqlash, axborot va aloqa	811,3	1 024,8	113,4
boshqa xizmat tarmoqlari	4 704,7	5 744,6	102,9



Quyida keltirilgan infografikadan ko'rinib turganidek, aholi jon boshiga hisoblangan YAHM 19 962,4 ming so'mni tashkil etdi va bu ko'rsatkich o'tgan yilga nisbatan 3,5 % ga yuqoridir.

**2023-2024- yillarning yanvar-sentabr oylarida
aholi jon boshiga hisoblangan YAHM hajmi
(ming so'mda)**



**2023-2024- yillarning yanvar-sentabr oylarida aholi jon
boshiga hisoblangan YAHMning o'sish sur'atlari
(o'tgan yilning mos davriga nisbatan % hisobida)**



2023-2024- yillarning yanvar-sentabr oylarida iqtisodiy faoliyat turlari bo'yicha YAHM tarkibi (jamiga nisbatan % da)

	2023- yil	2024- yil
I. YAHM, jami	100,0	100,0
<i>shu jumladan:</i>		
tarmoqlarning yalpi qo'shilgan qiymati	97,3	97,7
mahsulotlarga sof soliqlar	2,7	2,3
II. Tarmoqlarning yalpi qo'shilgan qiymati	100,0	100,0
qishloq, o'rmon va baliqchilik xo'jaligi	43,0	39,7
sanoat (qurilishni qo'shgan holda)	24,0	24,3
sanoat	17,4	17,8
qurilish	6,6	6,5
xizmatlar	33,0	36,0
savdo, yashash va ovqatlanish bo'yicha xizmatlar	11,4	13,1
tashish va saqlash, axborot va aloqa	3,2	3,5
boshqa xizmat tarmoqlari	18,4	19,4




2024- yilning yanvar-sentabr oylarida hudud iqtisodiyotining barcha tarmoqlarida yaratilgan yalpi qo‘shilgan qiymat (YAQQ) hajmi umumiy YAHMning 97,7 % ini, mahsulotlarga sof soliqlar esa 2,3 % ini tashkil etdi.

Hisobot davrida qishloq, o‘rmon va baliqchilik xo‘jaligining YAHMning tarmoqlar bo‘yicha tarkibidagi ulushi 39,7 % ni, sanoat tarmog‘i 17,8 % ni, qurilish 6,5 % ni va xizmatlar sohasi 36,0 % ni tashkil qildi.

2023-2024- yillarning yanvar-sentabr oylarida iqtisodiy faoliyat turlari bo‘yicha YAHM tarkibi (jamiga nisbatan % da)

2023- yil



2024- yil




● Yalpi qo‘shilgan qiymat

● Mahsulotlarga sof soliqlar

YAHM o'sishiga qishloq, o'rmon va baliqchilik xo'jaligi tarmog'i 0,5 f.p. (2023- yilning yanvar-sentabrda – 2,3 f.p.), sanoat tarmog'i – 1,2 f.p. (2023- yilning yanvar-sentabrda – 1,1 f.p.), qurilish tarmog'i – 0,6 f.p. (2023- yilning yanvar-sentabrda – 0,3 f.p.) va xizmat ko'rsatish sohasi – 3,2 f.p. (2023- yilning yanvar-sentabrda – 2,9 f.p.) ijobiy hissa qo'shdi.

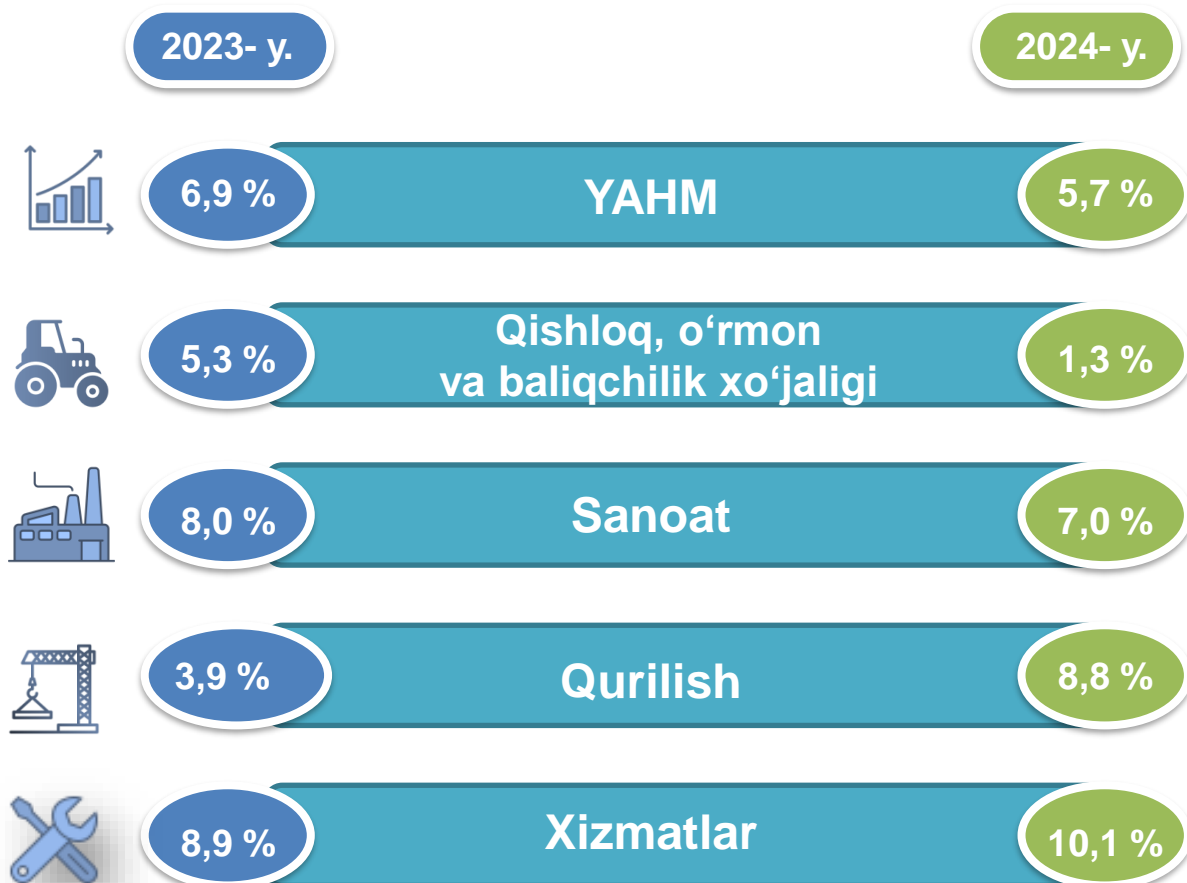
Mahsulotlarga sof soliqlarning o'sishi hisobiga YAHM 0,2 f.p. (2023- yilning yanvar-sentabrda – 0,3 f.p.)ga ko'paydi.

2024- yilning yanvar-sentabr oylarida YAHM o'sishida tarmoqlarning hissasi (jamiga nisbatan % da)




2024- yilning yanvar-sentabr oylarida YAHMning o'sishi hudud iqtisodiyotining asosiy tarmoqlaridagi ijobiy o'sish sur'atlari bilan bog'liqdir. O'sish sur'atlari qishloq, o'rmon va baliqchilik xo'jaligida 101,3 % (YAHMning tarmoqlar bo'yicha tarkibidagi ulushi – 39,7 %), sanoatda – 107,0 % (17,8 %), qurilishda – 108,8 % (6,5 %), xizmatlar sohasida – 110,1 % ni (36,0 %) tashkil etdi. Xizmatlar sohasi tarkibida o'sish sur'atlari savdo, yashash va ovqatlanish bo'yicha xizmatlarda 120,8 % (13,1 %), tashish va saqlash, axborot va aloqa 113,4 % (3,5 %), boshqa xizmat tarmoqlarida 102,9 % (19,4 %) dan iborat bo'ldi.

2023-2024- yillarning yanvar-sentabr oylarida YAHMning iqtisodiy faoliyat turlari bo'yicha mutlaq o'sish sur'atlari (o'tgan yilning mos davriga nisbatan % da)



2024- yilning yanvar-sentabr oylarida YAHM deflyatori indeksi 2023- yilning yanvar-sentabr oylaridagi narxlarga nisbatan 109,5 foizni tashkil etdi. YAHM deflyatori indeksining eng yuqori ko'rsatkichlari xizmatlar sohasida – 115,0 % va sanoat – 111,5 % qayd etildi..

2023-2024- yillarning yanvar-sentabr oylarida YAHMning iqtisodiy faoliyat turlari bo'yicha deflyator indeksi (o'tgan yilning mos davriga nisbatan % da)



2024-yilning yanvar-sentabr oylarida kichik tadbirkorlik 21 943,1 mlrd. so‘mni tashkil etdi (2023- yilning yanvar-sentabr oylarida 19 036,1 –mlrd. so‘m). YAHMdagi ulushi 74,1 % ni (2023-yilning yanvar-sentabr oylarida – 74,7 %) tashkil qildi.

Kichik tadbirkorlikning YAHMdagi ulushining o‘tgan yilning mos davriga nisbatan pasayishi yirik korxonalar ulushining ko‘payishi bilan bog‘liq.

2023-2024- yillarning yanvar-sentabr oylarida kichik biznesning hajmi va YAHMdagi ulushi (jamiga nisbatan %da)

Hajmi, mlrd.so‘m

Ulushi, % da

2023- yil

19 036,1

74,7 %

2024- yil

21 943,1

74,1 %

