

# JIZZAX VILOYATI STATISTIKA BOSHQARMASI



*2024- yil yanvar-may oylari  
uchun dastlabki ma'lumot*

## JIZZAX VILOYAT TASHQI SAVDO AYLANMASI

*Tashqi iqtisodiy faoliyat va savdo  
statistikasi bo'limi:  
(72) 221-51-26*



## TASHQI SAVDO AYLANMASI



Mamlakatimizda olib borilayotgan iqtisodiy islohotlar xorijiy davlatlar bilan savdo aloqalarining jadal o'sishiga xizmat qilmoqda. Xususan, mamlakatning eksport salohiyatini oshirish bo'yicha qabul qilingan qarorlar mahalliy kompaniyalarga tashqi bozorlarda ko'proq tajriba orttirishga imkon beradi. Pirovardida ular jahon savdosida raqobatdosh ustunlikka ega bo'ladi.

Jizzax viloyatida bu borada so'nggi yillarda amalga oshirilayotgan eksportni rag'batlantirish, importni optimallashtirish va umuman olganda tashqi savdo muvozanatini ta'minlash maqsadida amalga oshirilgan chora-tadbirlar natijasida, 2024- yil yanvar-may oylarida viloyatning tashqi savdo aylanmasi (matnda TSA) **897 704,7** ming AQSH dollariga yetdi va 2023- yilning yanvar-may oylariga nisbatan **392 207,9** ming AQSH dollariga yoki **77,6 %** ga ko'paydi.



## TASHQI SAVDO AYLANMASI

(2024 –yil yanvar-may, ming AQSH dollari)



### Tashqi savdo aylanmasi

2024- y.: **897 704,7 +77,6 %**

(2023- y.: **505 496,8**)



Saldo

2024- y.: **-732 626,8** (2023- y.: **-350 377,2**)

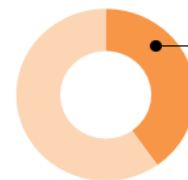


### Eksport

2024- y.: **82 538,9 +6,4 %**

(2023- y.: **77,559.8**)

TSA'dagi ulushi, % da



### Import

2024- y.: **815 165,8 +90,5 %**

(2023- y.: **427 937,0**)



**Tashqi savdo aylanmasi** – muayyan davr uchun mamlakat eksporti va importi qiymatining miqdori hisoblanadi. Tovarlarining tashqi savdo statistikasida O‘zbekiston viloyatsi bojxona hududiga olib kirish (import) yoki O‘zbekiston Respublikasi bojxona hududidan olib chiqish (eksport) natijasida mamlakat material resurslari zaxiralarga qo‘shiladigan yoki ulardan ayirib tashlanadigan tovarlar hisobi tashqi savdo umumiy hisob tizimi asosida yuritiladi.



TSAda eksport hajmi **82,538,9** ming AQSH dollariga (2023- yilning yanvar-may oylariga nisbatan 6,4 % ga ko‘paydi) va import hajmi **815 165,8** ming AQSH dollariga (90,5 % ga ko‘paydi) yetdi. Hisobot davrida **732 626,8** ming AQSH dollari qiymatida manfiy tashqi savdo balansi qayd etildi.



### VILOYAT TASHQI SAVDO AYLANMASIDA ENG YUQORI ULUSHGA EGA BO‘LGAN DAVLATLAR (2024- yil yanvar-may, ming AQSH dollari)

<p><b>Xitoy</b></p> <p>TSA – 365 037,7</p> <p>Eksport: 18 356,4 Import: 346 681,3</p> <p> 40,7 %</p>	<p><b>Koreya Respublikasi</b></p> <p>TSA – 297 065,7</p> <p>Eksport: 100,1 Import: 278 965,6</p> <p> 31,1 %</p>	<p><b>Litva</b></p> <p>TSA – 68 024,1</p> <p>Eksport: 0,0 Import: 68 024,1</p> <p> 7,6 %</p>	<p><b>Chexiya</b></p> <p>TSA – 45 657,7</p> <p>Eksport: 44,7 Import: 45 613,0</p> <p> 5,1 %</p>	<p><b>Rossiya</b></p> <p>TSA – 29 973,5</p> <p>Eksport: 22 162,0 Import: 7 811,5</p> <p> 3,3 %</p>
<p><b>Turkiya</b></p> <p>TSA – 29 016,1</p> <p>Eksport: 8 488,2 Import: 20 527,9</p> <p> 3,2 %</p>	<p><b>Qozog‘iston</b></p> <p>TSA – 27 672,5</p> <p>Eksport: 18 840,2 Import: 8 832,3</p> <p> 3,1 %</p>	<p><b>Germaniya</b></p> <p>TSA – 12 140,1</p> <p>Eksport: 12,5 Import: 12 127,6</p> <p> 1,4 %</p>	<p><b>Hindiston</b></p> <p>TSA – 9 529,7</p> <p>Eksport: 762,5 Import: 8 767,2</p> <p> 1,1 %</p>	<p><b>Eron</b></p> <p>TSA – 3 978,4</p> <p>Eksport: 1 251,6 Import: 2 726,8</p> <p> 0,4 %</p>











Viloyat jahonning 60 mamlakati bilan savdo aloqalarini amalga oshirib kelmoqda. TSAning nisbatan salmoqli hissasi XXRda (40,7 %), Koreya Respublikasida (31,1 %), Litvada (7,6 %), Chexiyada (5,1 %), Rossiyada (3,3 %), Turkiyada (3,2 %) va Germaniyada (1,4 %) qayd etilgan.



## VILOYATNING YIRIK HAMKOR DAVLATLAR BILAN TASHQI SAVDO AYLANMASI DINAMIKASI (2024 - yil yanvar-may, ming AQSH dollari)

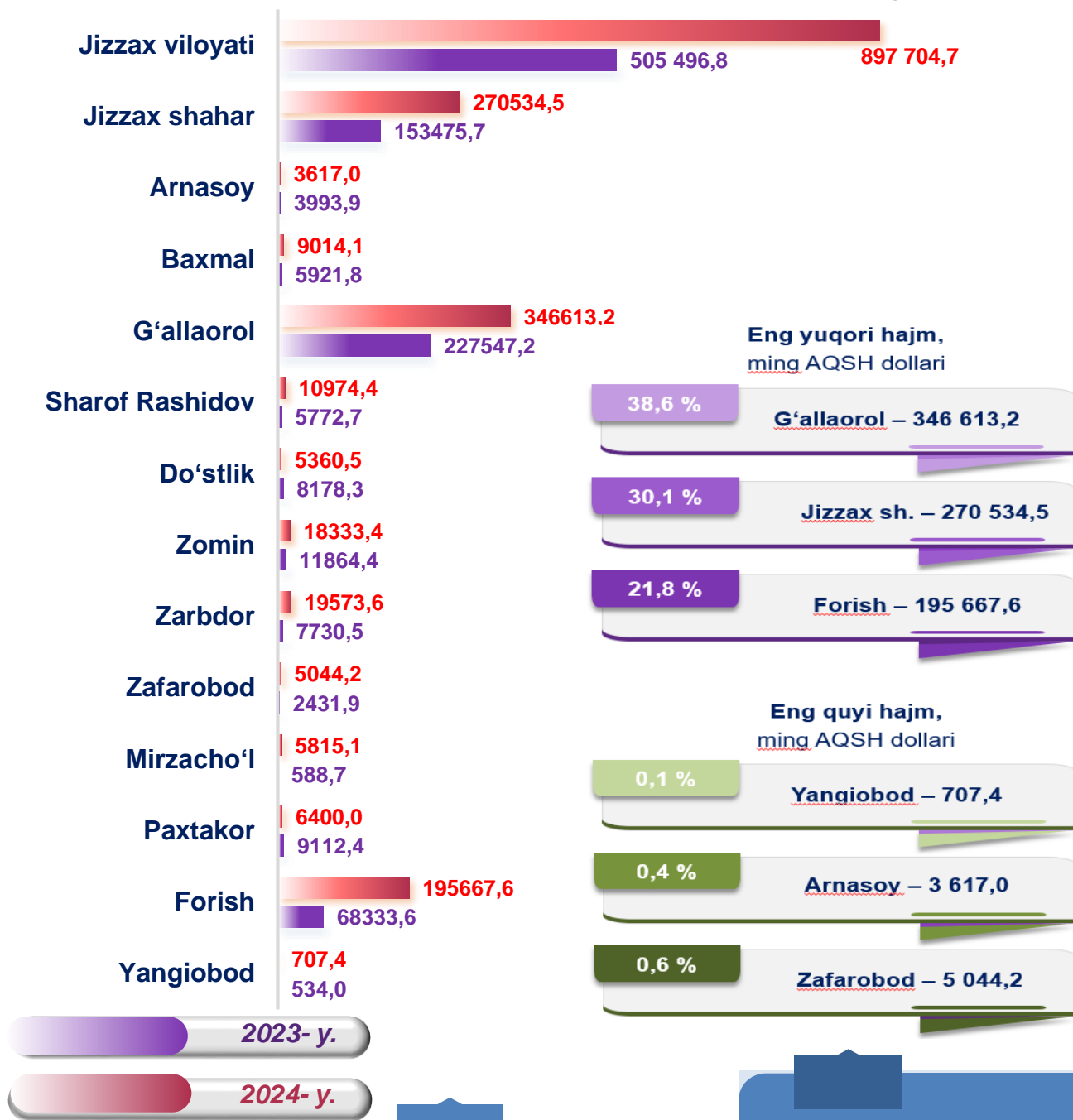
Davlatlar	2022- y.	2023- y.	2024- y.
<b>Xitoy</b>	<b>56 662,3</b>	<b>172 853,4</b>	<b>365 037,7</b>
<i>Eksport</i>	16 013,9	12 501,0	18 356,4
<i>Import</i>	40 648,4	160 352,4	346 681,3
<b>Koreya Respublikasi</b>	<b>54 076,5</b>	<b>161 638,1</b>	<b>279 065,7</b>
<i>Eksport</i>	103,5	0,0	100,1
<i>Import</i>	53 973,0	161 638,1	278 965,6
<b>Litva</b>	<b>23 409,1</b>	<b>16 967,2</b>	<b>68 024,1</b>
<i>Eksport</i>	59,9	113,2	0,0
<i>Import</i>	23 349,2	16 854,0	68 024,1
<b>Chexiya</b>	<b>105,6</b>	<b>40 337,2</b>	<b>45 657,7</b>
<i>Eksport</i>	0,0	56,6	44,7
<i>Import</i>	105,6	40 280,6	45 613,0
<b>Rossiya</b>	<b>36 117,3</b>	<b>29 238,9</b>	<b>29 973,5</b>
<i>Eksport</i>	17 588,6	20 732,5	22 162,0
<i>Import</i>	18 528,7	8 506,4	7 811,5
<b>Turkiya</b>	<b>45 782,2</b>	<b>32 034,7</b>	<b>29 016,2</b>
<i>Eksport</i>	27 173,9	18 191,7	8 488,3
<i>Import</i>	18 608,3	13 843,0	20 527,9
<b>Qozog'iston</b>	<b>18 545,1</b>	<b>13 179,9</b>	<b>27 672,5</b>
<i>Eksport</i>	11 256,9	7 338,5	18 840,2
<i>Import</i>	7 288,2	5 841,4	8 832,3
<b>Germaniya</b>	<b>4 683,8</b>	<b>5 526,9</b>	<b>12 140,1</b>
<i>Eksport</i>	1 543,4	32,4	12,5
<i>Import</i>	3 140,4	5 494,5	12 127,6
<b>Hindiston</b>	<b>1 866,3</b>	<b>1 379,2</b>	<b>9 529,7</b>
<i>Eksport</i>	575,7	459,6	762,5
<i>Import</i>	1 290,6	919,6	8 767,2
<b>Eron</b>	<b>1 739,9</b>	<b>4 937,7</b>	<b>3 978,4</b>
<i>Eksport</i>	511,6	3 301,7	1 251,6
<i>Import</i>	1 228,3	1 636,0	2 726,8



	Davlatlar	2022- y.	2023- y.	2024- y.
	<b>Shvetsariya</b>	<b>2,4</b>	<b>1 244,4</b>	<b>3 262,6</b>
	<i>Ekspport</i>	0,0	0,0	0,0
	<i>Import</i>	2,4	1 244,4	3 262,6
	<b>Qirg'iziston</b>	<b>4 788,4</b>	<b>2 626,7</b>	<b>2 946,0</b>
	<i>Ekspport</i>	2 057,8	2 368,4	1 526,3
	<i>Import</i>	2 730,6	258,3	1 419,7
	<b>Afg'oniston</b>	<b>3 478,2</b>	<b>1 071,9</b>	<b>2 817,7</b>
	<i>Ekspport</i>	3 162,5	821,6	2 684,6
	<i>Import</i>	315,7	250,3	133,1
	<b>Belgiya</b>	<b>44,9</b>	<b>34,5</b>	<b>1 992,3</b>
	<i>Ekspport</i>	0,0	0,0	0,0
	<i>Import</i>	44,9	34,5	1 992,3
	<b>Yaponiya</b>	<b>101,0</b>	<b>66,9</b>	<b>1 982,4</b>
	<i>Ekspport</i>	25,9	0,0	0,0
	<i>Import</i>	75,1	66,9	1 982,4
	<b>Italiya</b>	<b>4 262,3</b>	<b>4 929,2</b>	<b>1 948,5</b>
	<i>Ekspport</i>	3 450,0	2 862,4	572,9
	<i>Import</i>	812,3	2 066,8	1 375,6
	<b>Pokiston</b>	<b>3 229,9</b>	<b>1 034,4</b>	<b>1 714,1</b>
	<i>Ekspport</i>	1 136,7	1 032,4	1 620,8
	<i>Import</i>	2 093,2	2,0	93,3
	<b>Belarus</b>	<b>769,1</b>	<b>974,4</b>	<b>1 481,8</b>
	<i>Ekspport</i>	154,8	329,5	98,0
	<i>Import</i>	614,3	644,9	1 383,8
	<b>Ispaniya</b>	<b>453,2</b>	<b>503,0</b>	<b>1 346,1</b>
	<i>Ekspport</i>	406,1	230,0	0,0
	<i>Import</i>	47,1	273,0	1 346,1
	<b>Tojikiston</b>	<b>2 854,4</b>	<b>1163,9</b>	<b>1 098,9</b>
	<i>Ekspport</i>	1 295,2	1 162,6	1 098,9
	<i>Import</i>	1 559,2	1,3	0,0



## VILOYATNING HUDUDLAR KESIMIDA TASHQI SAVDO AYLANMASI (2024- yil yanvar-may, ming AQSH doll.)\*

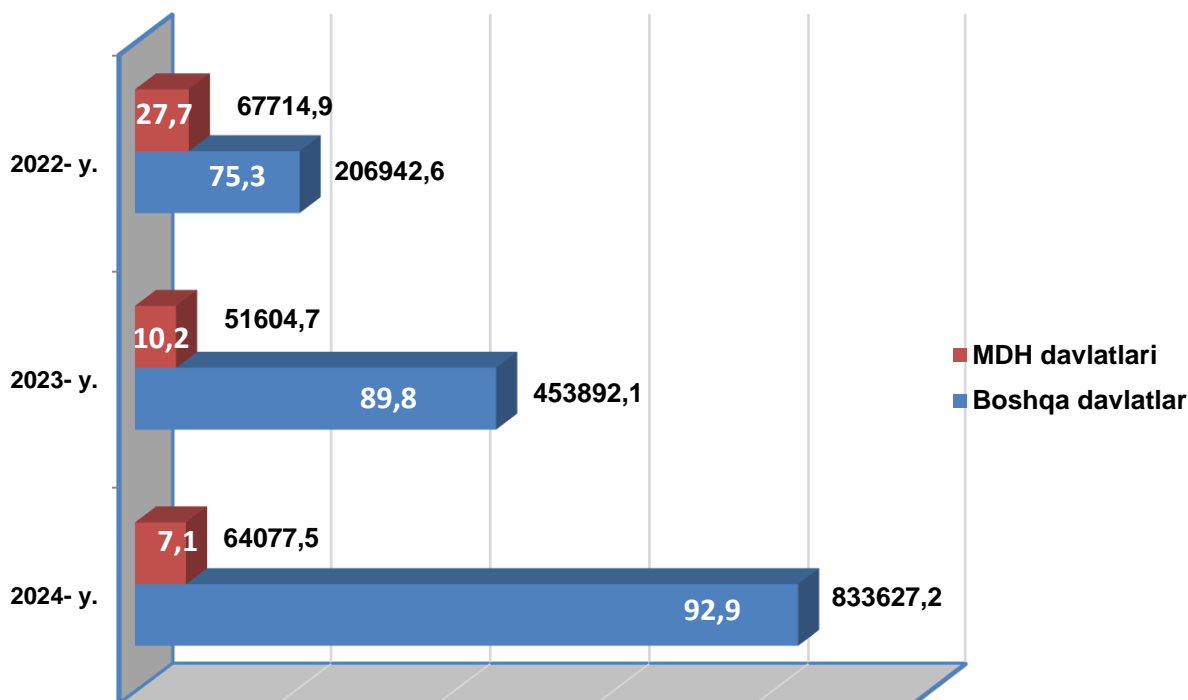


Viloyat tashqi savdo aylanmasi tarkibida eng yuqori ulushni **G'allaorol tumani** 38,6 % ulush bilan 346 613,2 ming AQSH dollarini, eng quyi ulushni esa **Yangiobod tumani** 0,1 % ulush bilan 707,4 ming AQSH dollarini tashkil etdi.

\* Tabiiy gaz va elektr energiyasi yetkazib berish, shuningdek, maxsus eksport bo'yicha rasmiy statistik ma'lumotlar, viloyatlar, shaharlar va tumanlar bo'yicha taqsimlanmagan



## VILOYATNING TASHQI SAVDO AYLANMASIDA MDH MAMLAKATLARI VA BOSHQA XORIJIY DAVLATLARNING HAJMLARI DINAMIKASI (2024-yil yanvar-may, ming AQSH dollari, ulushi)



2024-yil yanvar-may oylarida tashqi savdo aylanmasida MDH davlatlarining ulushi 7,1 % ni tashkil etib, tashqi savdo aylanmasidagi ulushi 2023- yilning mos davriga nisbatan 3,1 % ga kamaydi.



Viloyatning boshqa xorijiy davlatlar bilan TSA si 2024- yilning yanvar-may oylarida 2023-yilning mos davriga nisbatan 3,1 % ga ko'paydi va jami TSA dagi ulushi 92,9 % ni tashkil etdi.

Viloyatning MDH mamlakatlari bilan tashqi savdo aylanmasi 2024-yil yanvar-may oylarida **64 077,5** ming AQSH dollarini tashkil etdi. Shundan eksport **44 186,5** ming AQSH dollariga yetgan bo'lsa, import **19 891,0** ming AQSH dollari qiymatida qayd etildi.



### VILOYATNING MDH MAMLAKATLARI BILAN UMUMIY TASHQI SAVDO AYLANMASIDAGI ULUSHI (2024- yil yanvar-may, ulushi, % da)

Rossiya – 46,8



Qozog'iston – 43,2



Qirg'iz  
Respublikasi – 4,6



Belarus – 2,3



Tojikiston – 1,7



Turkmaniston – 0,6



Ukraina – 0,5



Ozarbajjon – 0,3

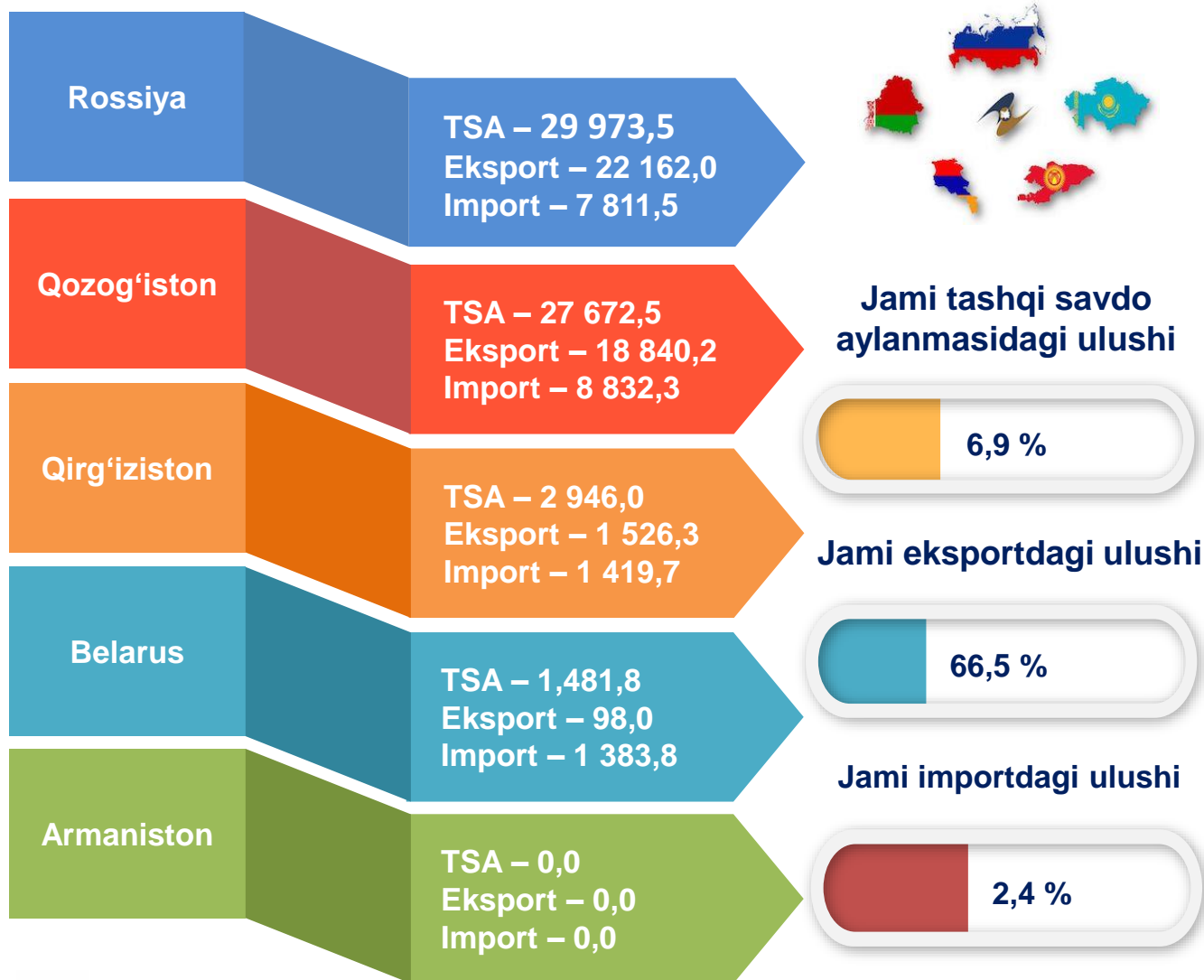



Viloyatning MDH mamlakatlari bilan tashqi savdo aylanmasi eng yuqori hajmlari Rossiya (46,8 %), Qozog'iston (43,2 %) hamda Qirg'iziston (4,6 %) davlatlari bilan qayd etildi.



## VILOYATNING YEOIIGA A'ZO DAVLATLAR BILAN TASHQI SAVDO AYLANMASI

(2024-yil yanvar-may, ming AQSH dollari)



 Viloyatning Yevroosiyo iqtisodiy ittifoqiga a'zo davlatlar bilan tashqi savdo aylanmasi **62 073,8** ming AQSH dollarini tashkil etdi. Shundan eksport hajmi **42 626,5** ming AQSH dollari, import hajmi esa **19 447,3** ming AQSH dollariga yetdi.

Shuni takidlash lozimki, YEOIning a'zo davlatlari (Rossiya, Qozog'iston, Qirg'iz Respublikasi, Belarus va Armaniston) o'rtasida tovarlar va xizmatlar harakati, migrantlar harakatlanishi va kapital harakatining erkinligi ta'minlangan bo'lib, yagona bojxona tizimiga ega bo'lgan umumiy iqtisodiy hudud shakllantirilgan.



## JIZZAX VILOYATI EKSPORTI

(2024- yil yanvar-may)

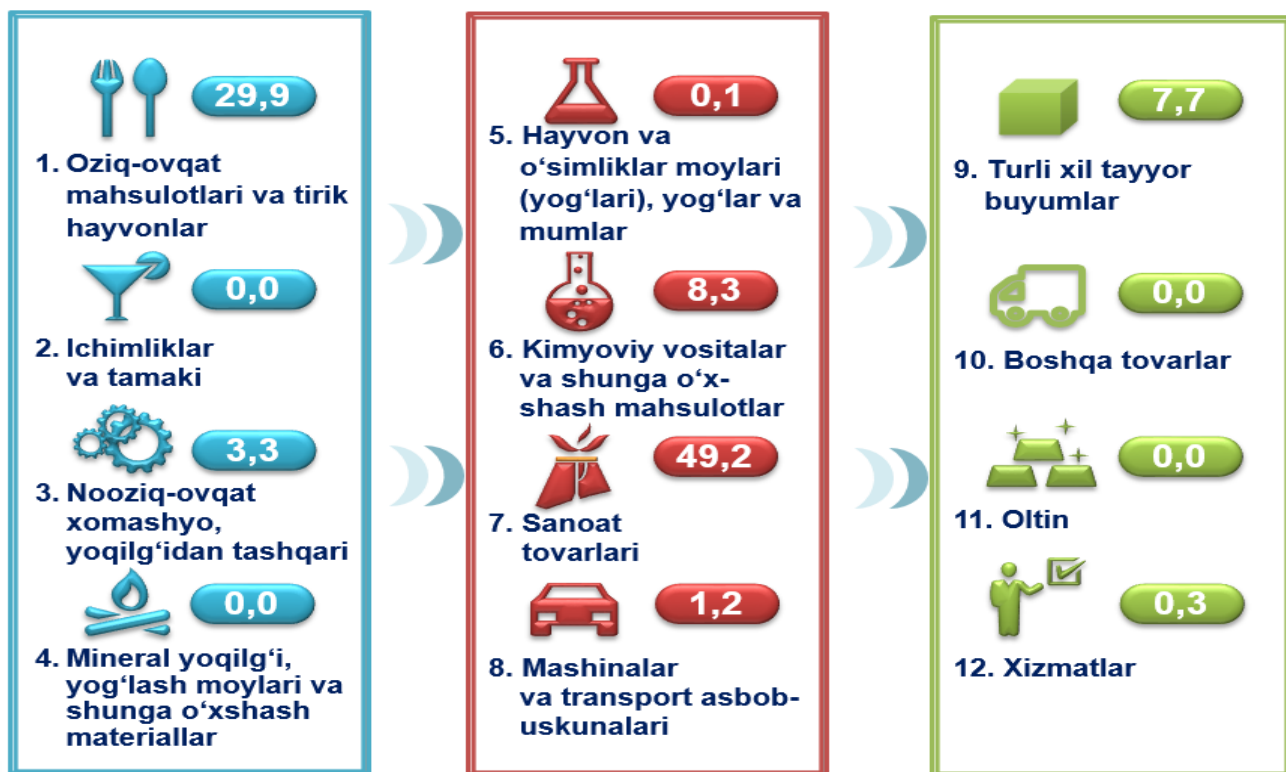


Xalqaro iqtisodiy aloqalarning rivojlanishi eksportning barqaror o'lishiga ko'maklashadi va bu o'z navbatida ma'lum natijalarga erishish uchun zamin yaratadi. Mamlakatning eksport salohiyatini oshirish, eksportyorlarni davlat tomonidan qo'llab-quvvatlash, eksportbop mahsulotlar nomenklaturasini kengaytirish maqsadida amalga oshirilgan islohotlar natijasida, eksportyorlar soni **114** taga yetdi va ular tomonidan **82 538,9** ming AQSH dollari (nomonetar oltindan tashqari) qiymatidagi (2023- yilning mos davriga nisbatan 6,4 % ga ko'paydi) tovar va xizmatlar eksport qilinishi ta'minlandi.



### XSST\* BO'YICHA EKSPORT TARKIBI

(2024- yil yanvar-may ulushi % da)



Tovarlar tashqi savdosi statistik ko'rsatkichlarini shakllantirishda, Tashqi iqtisodiy faoliyat tovar nomenklaturasi (keyingi o'rinlarda TIF TN) bilan birgalikda, Birlashgan Millatlar Tashkilotining Xalqaro standartlashgan savdo tasniflagichi (keyingi o'rinlarda – XSST) ishlatiladi. Bu o'z navbatida tahliliy maqsadlarda eksport va import qilinadigan tovarlarni 10 ta katta qismga guruhlash uchun imkon beradi. Tovarlarini XSST bo'yicha kodlashtirish, TIF TN va XSST o'rtasida o'tish kalitlari yordamida amalga oshiriladi.




## VILOYATNING XSST BO'YICHA EKSPORTI TARKIBI (2024-yil yanvar-may, yillar kesimida)

XSST tarkibi	Ming AQSH dollari		O'zgarish sur'ati, % da		Umumiy hajmga nisbatan, % da	
	2023	2024	2023	2024	2023	2024
<b>Jami eksport</b>	<b>77 559,8</b>	<b>82 538,9</b>	<b>84,8</b>	<b>106,4</b>	<b>100,0</b>	<b>100,0</b>
<i>shu jumladan:</i>						
Hayvon va o'simliklar moylari (yog'lari), yog'lar va mumlar	0,0	107,2	0,0	0,0	0	0,1
Mashinalar va transport asbob-uskunalari	1 214,9	1 023,1	178,4	84,2	1,6	1,2
Ichimliklar va tamaki	32,5	13,8	0,0	42,6	0,0	0,0
Mineral yoqilg'i, yog'lash moylari va shunga o'xshash materiallar	0,0	0,0	0,0	0,0	0,0	0,0
Oziq-ovqat mahsulotlari va tirik hayvonlar	12 102,2	24 696,7	53,5	2,0 m.	15,6	29,9
Sanoat tovarlari	45 357,8	40 645,0	84,2	89,6	58,5	49,2
Turli xil tayyor buyumlar	10 157,5	6 233,6	125,0	61,4	13,1	7,7
Nooziq-ovqat xomashyo, yoqilg'idan tashqari	3 269,0	2 724,0	148,9	83,3	4,2	3,3
Xizmatlar	211,0	234,1	123,7	110,9	0,3	0,3
Kimyoviy vositalar va shunga o'xshash mahsulotlar	5 215,0	6861,5	139,5	131,6	6,7	8,3

Eksport tarkibida tovarlar ulushi 99,7 % ni tashkil etib, ular sanoat tovarlari (49,2 %), oziq-ovqat mahsulotlari va tirik hayvonlar (29,9 %) va turli xil tayyor buyumlar (7,7 %) hissasiga to'g'ri kelmoqda.

# VILOYATNING XSST BO'YICHA EKSPORTI TARKIBI

(2024- yil yanvar-may)

 XSST bo'limi nomi	Ming AQSH dollari	2023- yilning mos davriga nisbatan, % da
<b>Oziq-ovqat mahsulotlari va tirik hayvonlar</b>	<b>24 696,7</b>	<b>2,0 m.</b>
Sabzavotlar va mevalar	20 126,0	193,5
Donli ekinlar va ulardan tayyorlangan mahsulotlar	3 556,2	350,6
Hayvonlar uchun ozuqalar (maydalanmagan donlardan tashqari)		
Kofe, choy, kakao, ziravorlar va ulardan tayyorlangan mahsulotlar	373,7	55,0
Shakar, shakardan tayyorlangan mahsulotlar va asal	76,3	10,6 m.
Sut mahsulotlari va qush tuxumlari	33,4	
Har xil oziq-ovqat mahsulotlari va preparatlar	62,4	0,0
Tirik hayvonlar	468,7	0,0
<b>Ichimliklar va tamaki</b>	<b>13,8</b>	<b>48,9</b>
Tamaki va tamaki mahsulotlari	5,3	113,0
Ichimliklar	8,5	30,7
<b>Nooziq-ovqat xomashyo, yoqilg'idan tashqari</b>	<b>2 724,0</b>	<b>83,3</b>
To'qimachilik tolalari va ularning chiqindilari	350,5	72,2
Hayvonlar va o'simliklardan kelib chiqqan xomashyo materiallari	277,7	67,1 m.
Metall rudalari va metall parchalari	34,3	91,0
Qog'oz massasi va makulatura	1 226,8	75,7
O'g'itlar uchun xomashyo va mineral xomashyo	196,7	85,9
Moy olinadigan urug'lar va moy olinadigan mevalar	638,0	71,5
Probka va yog'och-taxtalar	0,0	0,0
Tabiiy kauchuk	0,0	0,0
<b>Mineral yoqilg'i, yog'lash moylari va shunga o'xshash materiallar</b>	<b>0,0</b>	<b>0,0</b>
Tabiiy yoki sun'iy gaz	0,0	0,0
Neft va neft mahsulotlari va shunga o'xshash materiallar	0,0	0,0
Elektr toki	0,0	0,0
Ko'mir, koks va briketlar	0,0	0,0
<b>Hayvon va o'simliklar moylari (yog'lari), yog'lar va mumlar</b>	<b>107,2</b>	<b>0,0</b>
O'simlik moylari va yog'lari, xom, tozalangan yoki fraksiyalangan	107,2	0,0
Hayvonlar va o'simliklar moylari va yog'lari, qayta ishlangan; hayvonlar va o'simliklardan kelib chiqqan mumlar; texnik aralashmalar va preparatlar	0,0	0,0
<b>Kimyoviy vositalar va shunga o'xshash mahsulotlar</b>	<b>6 861,5</b>	<b>131,6</b>
Noorganik kimyo moddalari	8,6	11,3 m.
O'g'itlar	2 400,8	109,4
Birlamchi shakldagi plastmassalar		
Boshqa joyda tasniflanmagan kimyoviy materiallar va mahsulotlar	408,6	139,6
Tibbiyot va farmatsevtika mahsulotlari		
Efir moylari, rezinoidlar va attorlik moddalari; hojatxona preparatlari, polirovkalash va yuvish vositalari		
Birlamchi shaklda bo'lmagan plastmassalar	808,5	227,5
Bo'yaydigan va terini oshlovchi moddalar va bo'yoqlar	3 235,0	136,5
Organik kimyo moddalari		

XSST bo'limi nomi	Ming AQSH dollari	2023- yilning mos davriga nisbatan, % da
<b>Sanoat tovarlari</b>	<b>40 645,0</b>	<b>89,6</b>
To'qimachilik yigirilgan ipi, matolar, tayyor buyumlar va shunga o'xshash mahsulotlar	30 149,2	70,3
Rangli metallar		
Cho'yan va po'lat		
Ruda bo'lmagan qazilmalardan tayyorlangan mahsulotlar	10 396,2	4,3 m.
Metallardan tayyorlangan buyumlar, boshqa joyda tasniflanmagan	408,6	139,6
Qog'oz, karton va qog'oz massasi, yoki tayyorlangan buyumlar		
Teri, teridan tayyorlangan buyumlar, mo'yna	45,4	
Probka va daraxtdan tayyorlangan buyumlar (mebeldan tashqari)		
Rezina buyumlari, boshqa joyda tasniflanmagan	19,3	4,8 m.
<b>Mashinalar va transport asbob-uskunolari</b>	<b>1 023,1</b>	<b>84,2</b>
Avtomobillar (havo yostiqchalaridagi transport vositalari ham)	0,0	0,0
<i>shu jumladan: avtomobillarning qismlari va anjomlari</i>	0,0	0,0
Elektr mashinalari, apparatlar va asboblari va ularning elektr qismlari	758,6	63,1
Energiya generatori mashinalari va asbob-uskunalar		
Elektr aloqasi, ovozni yozish va ovozni eshittirish apparaturalari va uskunolari		
Boshqa transport uskunolari		
Sanoat uchun maxsus bo'lmagan mashinalar va asbob-uskunalar va ularning detallari	251,0	31,0 m.
Aniq sohalar uchun maxsus mo'ljallangan mashinalar	10,7	18,0 m.
Kanselyariya mashinalari va ma'lumotarni avtomatik ravishda qayta ishlash uchun asbob-uskunalar	0,0	0,0
Metallarni qayta ishlash mashinalari	2,8	0,0
<b>Turli xil tayyor buyumlar</b>	<b>6 233,6</b>	<b>61,4</b>
Kiyim-kechaklar va ularning anjomlari	5 995,5	61,3
Har xil tayyor buyumlar, boshqa joyda tasniflanmagan	52,3	189,4
Poyabzal	0,6	
Mebel va uning qismlari, yotarjoy buyumlari, matraslar, matraslar uchun tirgaklar, yostiqlar va shunga o'xshash tikilgan mebel		
Maxsus, ilmiy va nazorat asboblari va apparatlari	185,2	52,5
Blokli binolar, kanalizatsiya-suv quvurlari, isitish va yoritish uskunolari uchun armatura va mahkamlagichlar	0,0	0,0
Yo'l anjomlari, sumkalar va shunga o'xshash konteynerlar	0,0	0,0
Fotografik apparatura, uskuna, ishlatiladigan materiallar va optik buyumlar, soatlar	0,0	0,0

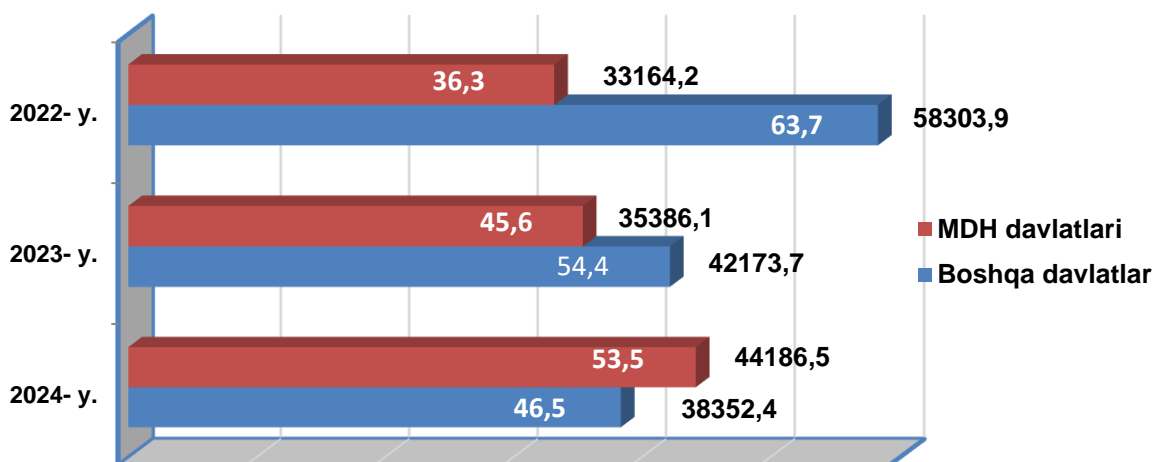


*Viloyat tashqi savdo statistikasida sherik mamlakatlarga quyidagilar kiradi: olib kirishda-tovarlar kelib chiqqan mamlakat, agar kelib chiqqan mamlakat noaniq bo'lsa, jo'natib yuborgan mamlakat. Olib chiqishda - tovarlar yuboriladigan mamlakat hisoblanadi.*

2024- yilning yanvar-may oylarida MDH mamlakatlariga eksportning ulushi o'tgan yilning mos davriga nisbatan 7,9 % ga ko'paygan.

## MDH VA BOSHQA DAVLATLARGA TOVAR VA XIZMATLAR EKSPORTI HAJMLARI DINAMIKASI

(2024-yil yanvar-may, ming AQSH dollari, ulushi)



2024- yil yanvar-may oylarida tashqi savdo aylanmasida tovarlar va xizmatlar eksporti bo'yicha asosiy hamkorlarimiz XXR, Rossiya, Qozog'iston, Turkiya, Afg'oniston, Eron va Tojikiston kabi davlatlar bo'lgan. Ularning umumiy eksportdagi ulushi 89,0 % ni tashkil etdi.



### VILOYAT EKSPORTIDA ASOSIY HAMKOR DAVLATLARNING ULUSHI (2024- yil yanvar-may, % da)





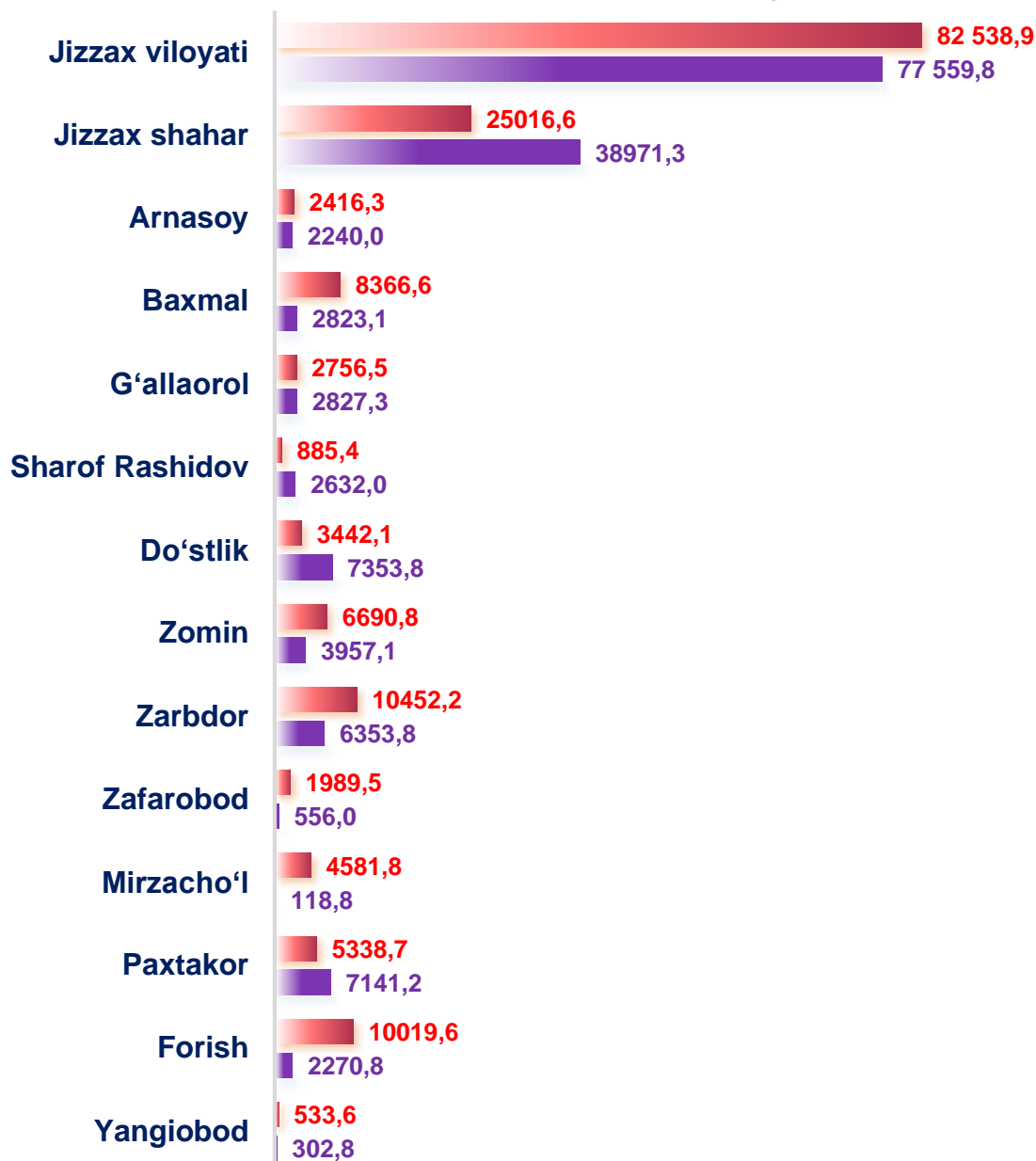
## VILOYATNING ASOSIY HAMKOR DAVLATLARGA AMALGA OSHIRGAN EKSPORTI HAJMI VA O'SISH SUR'ATLARI (2024 yil yanvar-may)

Davlatlar	Ming AQSH dollari		O'sish sur'ati, % da		Egallab turgan o'rni	
	2023-y.	2024-y.	2023-y.	2024-y.	2023-y.	2024-y.
Rossiya	20 732,5	22 162,0	117,9	106,9	1	1
Qozog'iston	7 338,5	18 840,2	65,2	2,6 m.	4	2
XXR	12 501,0	18 356,4	78,1	146,8	3	3
Turkiya	18 191,7	8 488,2	66,9	46,7	2	4
Afg'oniston	821,6	2 684,5	26,0	3,3 m.	11	5
Pokiston	1 032,4	1 620,8	90,8	157,0	10	6
Qirg'iziston	2 368,4	1 526,3	115,1	64,4	8	7
Eron	3 301,7	1 251,6	6,5 m.	37,9	5	8
Tojikiston	1 162,6	1 098,9	89,8	94,5	9	9
Polsha	772,3	799,4	36,8	103,5	12	10
Hindiston	459,6	762,5	79,8	165,9	13	11
Iroq	319,5	688,5	18,6 m.	2,2 m.	18	12
Italiya	2 862,4	572,9	83,0	20,0	6	13
Braziliya	151,4	392,0	0,0	2,6 m.	23	14
Peru	0,0	380,5	0,0	0,0	36	15
AQSH	0,0	358,0	0,0	0,0	35	16
Kanada	0,0	323,2	0,0	0,0	37	17
Ukraina	0,0	278,9	0,0	0,0	38	18
Portugaliya	48,9	260,6	0,0	5,3 m.	28	19
Gruziya	249,7	242,5	133,3	97,1	20	20



## VILOYATNING HUDUDLAR KESIMIDA EKSPORTI

(2024- yil yanvar-may, ming AQSH doll.)\*



2023- y.




2024- y.

Viloyat eksporti tarkibida eng yuqori ulushni **Jizzax shahri** 30,3 % bilan 25 016,6 ming AQSH dollarini, eng quyi ulushni esa **Yangiobod tumani** 0,6 % bilan 533,6 ming AQSH dollarini tashkil etdi.

\* Tabiiy gaz va elektr energiyasi yetkazib berish, shuningdek, maxsus eksport va safarlar bo'yicha rasmiy statistik ma'lumotlar, viloyatlari, tuman va shaharlari bo'yicha taqsimlanmagan.



## MEVA-SABZAVOT MAHSULOTLARINING EKSPORT GEOGRAFIYASI (2024- yil yanvar-may)

Davlatlar	Tonna	Ming AQSH dollari	Ulushi, % da *
 Qozog'iston	48 650,0	16 372,2	81,3
 XXR	1 425,0	962,0	4,8
 Pokiston	357,5	855,4	4,3
 Afg'oniston	263,0	358,7	1,8
 Iroq	1 081,2	321,6	1,6
 Rossiya	280,1	294,2	1,5
 Turkiya	278,3	286,4	1,4
 Eron	301,3	228,9	1,1
 Gruziya	460,5	224,8	1,1
 Ukraina	62,6	61,6	0,3
 Bahreyn	23,0	50,6	0,3
 Boshqa davlatlar	336,9	109,7	0,5



Hukumat tomonidan qishloq xo'jaligi va bog'dorchilikni rivojlantirishga katta e'tibor qaratilayotgani bois eksport qilinayotgan mahsulotlar sifati va hajmi yildan-yilga ortib bormoqda. Jumladan, 2024- yil yanvar-may oylarida 53 519,5 tonna meva va sabzavotlar eksporti amalga oshirilgan bo'lib, ushbu ko'rsatgich 2023- yilning mos davriga nisbatan 2,5 martaga yoki 36 490,5 tonnaga ko'paydi.

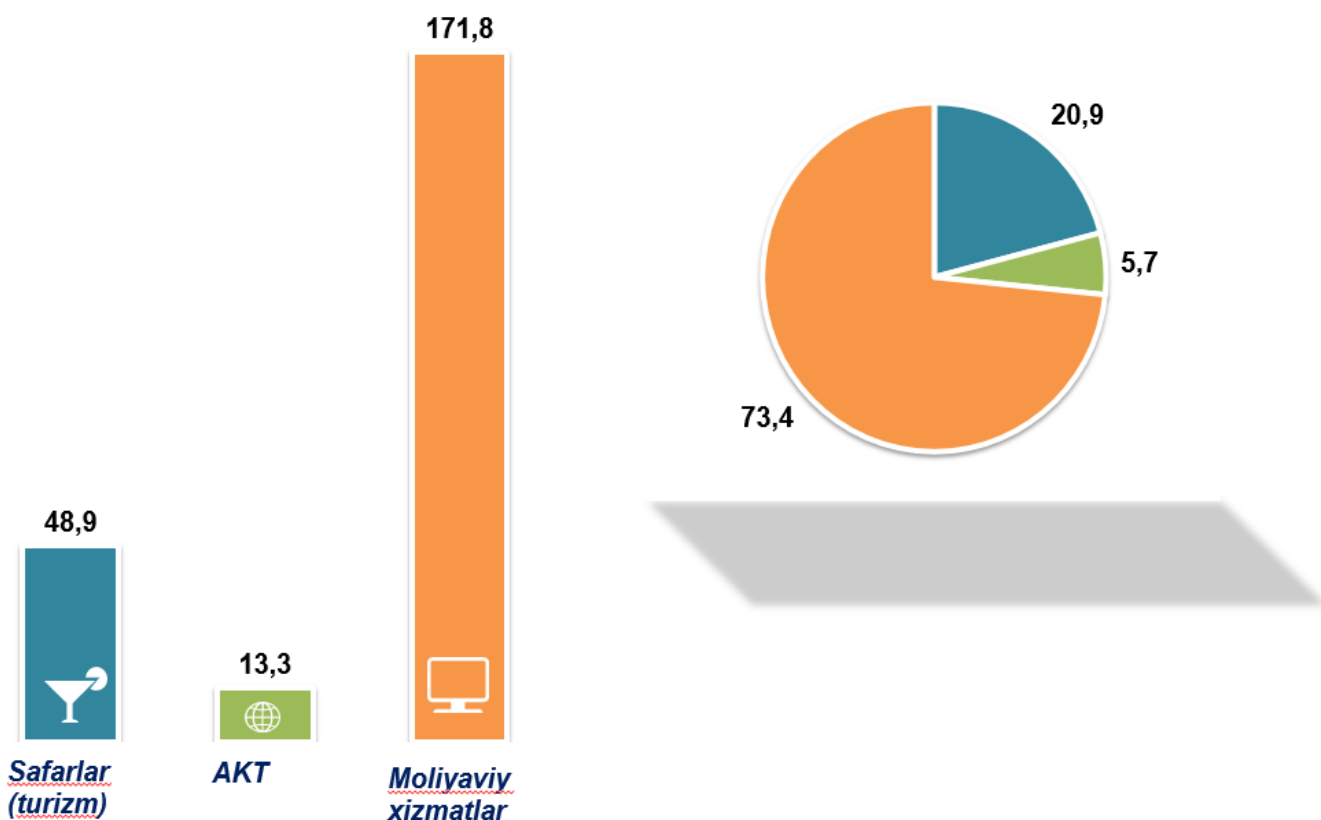
Meva-sabzavot mahsulotlarining asosiy eksport bozorlari Qozog'iston (81,3 %), Xitoy (4,8 %), Pokiston (4,3 %) hamda Afg'oniston (1,8 %) davlatlari hissasiga to'g'ri kelgan

Viloyatimizda yangi ishlab chiqarish texnologiyalari va zamonaviy uskunalardan keng foydalanish, sohada sifat menejmenti tizimining joriy etilishi natijasida mehnat unumdorligini oshirishga xizmat qilmoqda. Bu, o'z navbatida, tayyor mahsulotlarga jahon bozorlarida o'z o'rnini topish imkonini beradi.



## XIZMATLAR EKSPORTI TARKIBI

(2024- yil yanvar-may, ming AQSH doll.)



Xizmatlar eksporti hajmi 234,1 ming AQSH dollarini yoki jami eksport hajmining 0,3 % ini tashkil etib, 2023- yilning mos davriga nisbatan 23,1 % ga ko'paydi. Xizmatlar eksporti tarkibining asosiy ulushi moliyaviy xizmatlar (171,8 %), safarlar (turizm) (48,9 %) va telekommunikatsiya, kompyuter va axborot xizmatlari (13,3 %) hissasiga to'g'ri keldi.





## JIZZAX VILOYATINING IMPORTI

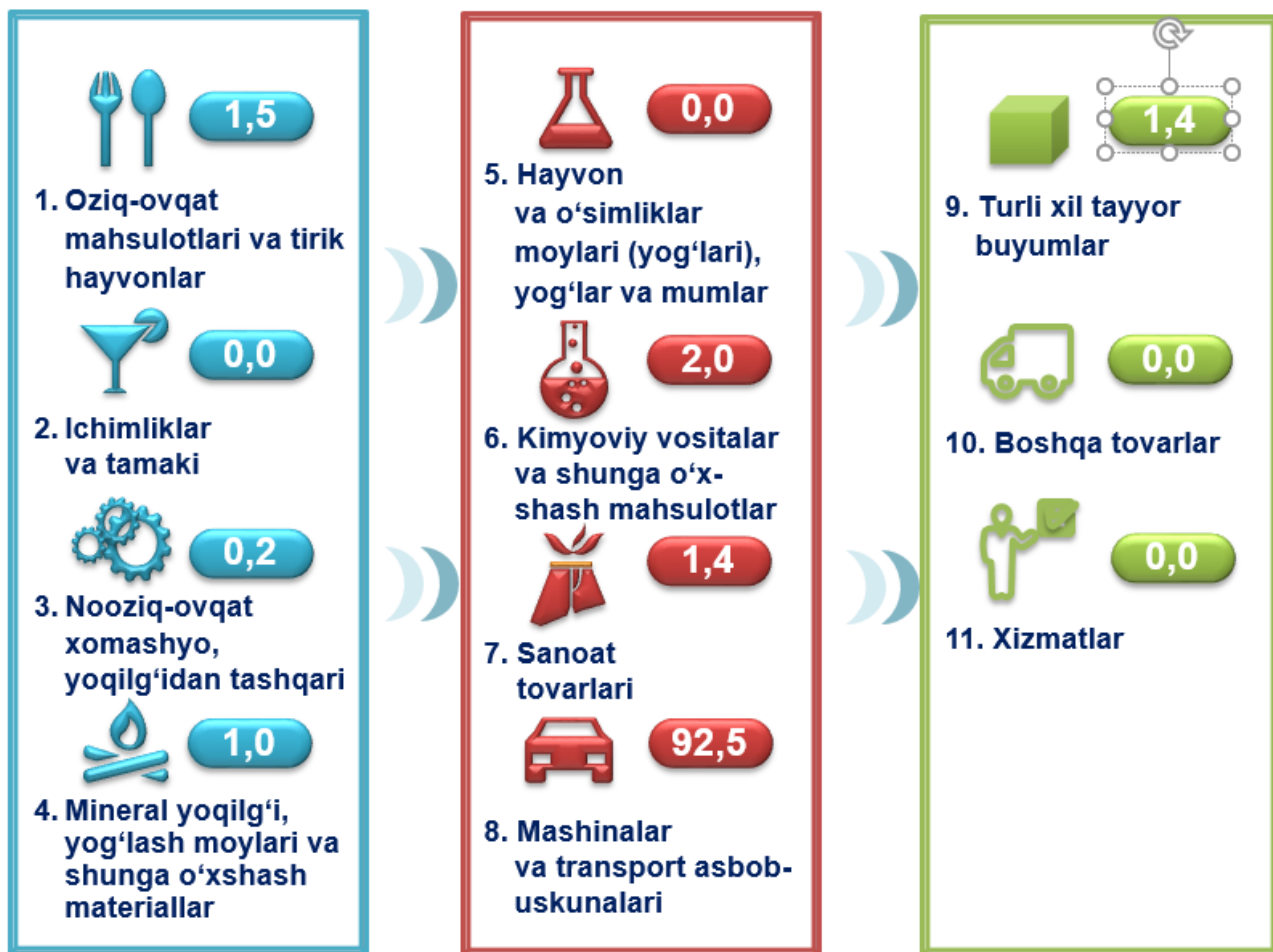


2024- yilning yanvar-may oylarida import hajmi **815 165,8** ming AQSH dollarini va 2023- yilning mos davriga nisbatan 190,5 % ni tashkil etdi. Import tarkibida eng katta ulush, mashinalar va transport asbob-uskunalari (92,5 %), kimyoviy vositalar va shunga o'xshash mahsulotlar (2,0 %) hamda sanoat tovarlari (1,4 %) hisobiga to'g'ri keldi.



### XSST BO'YICHA IMPORT TARKIBI

(2024- yil yanvar-may, ulushi, % da)



Tovarlar importi dinamikasi tahliliga ko'ra, 2024- yilning yanvar-may oylarida import qilingan tovarlar hajmi, o'tgan yilning mos davriga nisbatan **387 228,7** ming AQSH dollariga ko'paydi va **815 165.8** ming AQSH dollarini tashkil etdi.



## VILOYATNING XSST BO'YICHA IMPORTI TARKIBI

(2024-yil yanvar-may, yillar kesimida)

XSST tarkibi	Ming AQSH dollari		O'sish sur'ati, % da		Umumiy hajmga nisbatan. % da	
	2023	2024	2023	2024	2023	2024
<b>Jami import</b>	<b>427 937,0</b>	<b>815 165,8</b>	<b>2,3 m.</b>	<b>190,5</b>	<b>100,0</b>	<b>100,0</b>
<i>shu jumladan:</i>						
Oziq-ovqat mahsulotlari va tirik hayvonlar	6 786,3	12 563,0	53,1	185,1	1,6	1,5
Ichimliklar va tamaki	1,3	15,4	0,0	12,2 m.	0,0	0,0
Nooziq-ovqat xomashyo, yoqilg'idan tashqari	4 226,3	2 015,3	118,6	47,7	1,0	0,2
Mineral yoqilg'i, yog'lash moylari va shunga o'xshash materiallar	2 867,6	7 911,8	198,5	2,7 m.	0,7	1,0
Hayvon va o'simliklar moylari (yog'lari), yog'lar va mumlar	1 377,8	272,3	8,2 m.	19,8	0,3	0,0
Kimyoviy vositalar va shunga o'xshash mahsulotlar	11 528,8	16 484,3	84,4	143,0	2,7	2,0
Sanoat tovarlari	10 667,3	11 152,1	62,7	104,5	2,5	1,4
Mashinalar va transport asbob-uskunolari	386 558,4	753 376,8	2,9 m.	194,9	90,3	92,4
Turli xil tayyor buyumlar	3 923,3	11 374,7	117,1	2,9 m.	0,9	1,4



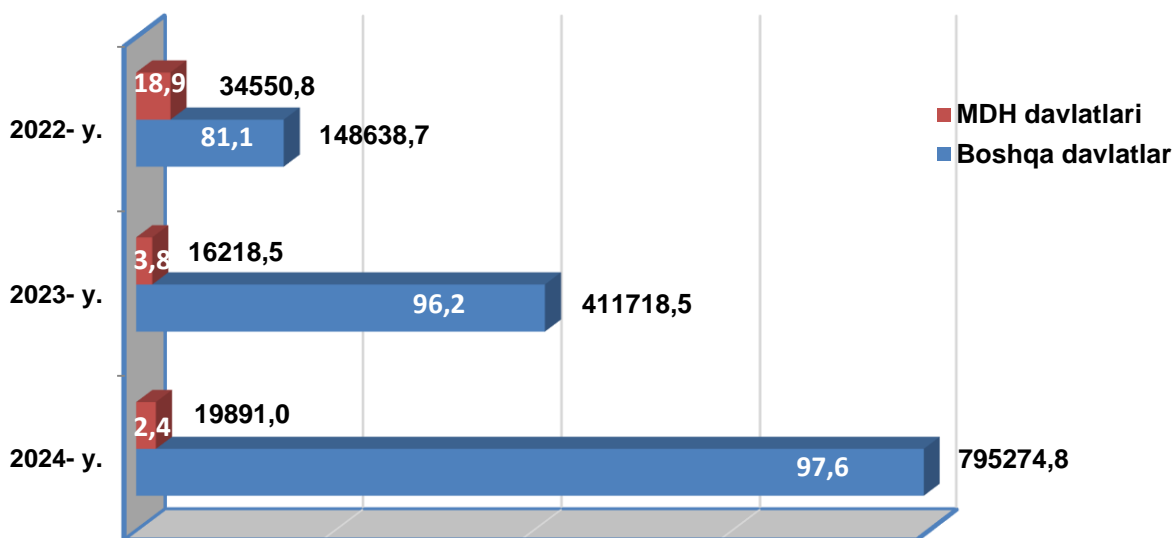
## XSSST BO'LIMI BO'YICHA AYRIM MAHSULOTLAR IMPORTI TARKIBI (2024- yil yanvar-may)

XSSST bo'limi nomi	Ming AQSH dollari	2023- yilning mos davriga nisbatan, % da
<b>Oziq-ovqat mahsulotlari va tirik hayvonlar</b>	<b>12 563,0</b>	<b>185,1</b>
Donli ekinlar va ulardan tayyorlangan mahsulotlar	3 018,4	76,2
Shakar, shakardan tayyorlangan mahsulotlar va asal	1 994,5	0,0
Kofe, choy, kakao, ziravorlar va ulardan tayyorlangan mahsulotlar	182,9	2,5 m.
Sabzavotlar va mevalar	3 426,5	5,1 m.
Go'sht va go'sht mahsulotlari	0,0	0,0
Hayvonlar uchun ozuqalar (maydalanmagan donlardan tashqari)	286,1	59,9
Sut mahsulotlari va qush tuxumlari	1 024,7	107,9
Har xil oziq-ovqat mahsulotlari va preparatlar	0,0	0,0
Tirik hayvonlar	2 625,6	4,1 m.
Baliq (dengiz sutemizuvchilari bo'lmagan), qisqichbaqasimonlar, mollyuskalar va suvda suzuvchi umurtqasizlar va yarim tayyor mahsulotlar	0,0	0,0
<b>Ichimliklar va tamaki</b>	<b>15,4</b>	<b>0,0</b>
Ichimliklar	15,4	0,0
Tamaki va tamaki mahsulotlari	0,0	0,0
<b>Nooziq-ovqat xomashyo, yoqilg'idan tashqari</b>	<b>2 015,3</b>	<b>47,7</b>
Probka va yog'och-taxtalar	487,8	40,0
Metall rudalari va metall parchalari	484,9	5,3 m.
O'g'itlar uchun xomashyo va mineral xomashyo	872,6	180,4
Yog'li urug'lar va yog'li mevalar	0,3	0,2
To'qimachilik tolalari va ularning chiqindilari	16,7	2,1 m.
Hayvonlar va o'simliklardan kelib chiqqan xomashyo materiallari	137,7	6,1
Qog'oz massasi va makulatura	0,0	0,0
Tabiiy kauchuk	15,1	
Terilar, teri xomashyosi va mo'yna, ishlov berilmagan	0,0	0,0
<b>Mineral yoqilg'i, yog'lash moylari va shunga o'xshash materiallar</b>	<b>5 431,4</b>	<b>4,0 m.</b>
Neft va neft mahsulotlari va shunga o'xshash materiallar	2 658,2	144,8
Ko'mir, koks va briketlar	5 253,6	5,1 m.
<b>Hayvon va o'simliklar moylari (yog'lari), yog'lar va mumlar</b>	<b>0,0</b>	<b>0,0</b>
O'simlik moylari va yog'lari (xom, tozalangan yoki fraksiyalangan)	0,0	0,0
Hayvonlar va o'simliklar moylari va yog'lari, qayta ishlangan; hayvonlar va o'simliklardan kelib chiqqan mumlar	0,0	0,0
Hayvonlarning moylari va yog'lari	0,0	0,0
<b>Kimyoviy vositalar va shunga o'xshash mahsulotlar</b>	<b>16 484,3</b>	<b>143,0</b>
Tibbiyot va farmatsevtika mahsulotlari	5 817,2	2,2 m.
Birlamchi shakldagi plastmassalar	4 749,5	124,1
Boshqa joyda tasniflanmagan kimyoviy materiallar va mahsulotlar	1 483,0	146,1
Efir moylari, rezinoidlar va attorlik moddalari; hojatxona preparatlari, polirovkalash va yuvish vositalari	237,8	144,4
Noorganik kimyo moddalari	688,4	76,9
Organik kimyo moddalari	1 110,1	73,4
Bo'yaydigan va terini oshlovchi moddalar va bo'yoqlar	1 348,5	12,7 m.
O'g'itlar	23,0	2,9
Birlamchi shaklda bo'lmagan plastmassalar	4 749,5	124,1

XSST bo'limi nomi	Ming AQSH dollari	2023- yilning mos davriga nisbatan, % da
<b>Sanoat tovarlari</b>	<b>11 152,1</b>	<b>104,5</b>
Cho'yan va po'lat	2 698,7	107,8
Metallardan tayyorlangan buyumlar, boshqa joyda tasniflanmagan	2 035,1	2,5 m.
To'qimachilik yigirilgan ipi, matolar, tayyor buyumlar va shunga o'xshash mahsulotlar	3 739,7	79,0
Rezina buyumlari, boshqa joyda tasniflanmagan	507,7	128,6
Qog'oz, karton va qog'oz massasi, qog'oz yoki kartondan tayyorlangan buyumlar	70,5	64,4
Noruda qazilmalardan olingan mahsulotlar	1 413,5	107,4
Probka va daraxtdan tayyorlangan buyumlar (mebeldan tashqari)	0,3	0,2
Rangli metallar	686,5	109,8
Teri, teridan tayyorlangan buyumlar, mo'yna	0,0	0,0
<b>Mashinalar va transport asbob-uskunolari</b>	<b>753 376,8</b>	<b>194,9</b>
Avtomobillar (havo podushkalaridagi transport vositalari ham) <i>shu jumladan:</i>	11 152,1	104,5
<i>asosan yo'lovchilarni tashish uchun mo'ljallangan dvigatelli avtomobillar va boshqa transport vositalari</i>		
<i>avtomobillarning qismlari va anjomlari</i>		
Aniq sohalar uchun maxsus mo'ljallangan mashinalar	161 206,3	7,4 m.
Sanoat uchun maxsus bo'lmagan mashinalar va ularning detallari	155 447,3	2,2 m.
Elektr mashinalari, apparatlari va jihozlari va ularning elektr qismlari	13 379,1	2,7 m.
Boshqa transport uskunolari		
<i>shu jumladan: samolyotlar va uchish apparatlari, mexanik (vertolyotlardan tashqari)</i>		
Energiya generatori mashinalari va asbob-uskunalar	1 500,5	54,0
Elektr aloqasi, ovozni yozish va ovozni eshittirish apparaturalari va uskunolari	660,9	86,1
Kanselyariya mashinalari va ma'lumotarni avtomatik ravishda qayta ishlash uchun asbob-uskunalar	14 339,9	8,0 m.
Metallarni qayta ishlash mashinalari	4 805,7	0,0
<b>Turli xil tayyor buyumlar</b>	<b>4 338,6</b>	<b>151,0</b>
Maxsus, ilmiy va nazorat asboblari va apparatlari	5 606,0	3,3 m.
Boshqa joyda tasniflanmagan har xil tayyor buyumlar	1 418,3	142,3
Blokli binolar, suv o'tkazish, kanalizatsiya, isitish va yoritish uskunolari uchun armatura va mahkamlash moslamalari	849,9	189,1
Mebel va uning qismlari, yotarjoy buyumlari matraslar, matraslar uchun tirgaklar, yostiqlar va shunga oxshash tikilgan mebel	2 687,0	26,2 m.
Kiyim-kechaklar va ularning anjomlari	62,1	131,4
Poyabzal	7,8	0,0
Fotografik apparatura, uskuna, ishlatiladigan materiallar va optik buyumlar, soatlar	741,6	118,0
Yo'l anjomlari, sumkalar va shunga o'xshash konteynerlar	2,2	56,0 m.

2024- yil yanvar-may oylarida MDH mamlakatlarning import ulushi 2,4 % ni tashkil etib, 2023- yilning mos davriga nisbatan 1,4 % ga kamaydi.

**MDH VA BOSHQA DAVLATLARDAN TOVAR VA XIZMATLAR IMPORTI HAJMLARI DINAMIKASI**  
(2024-yil yanvar-may, ming AQSH dollari, ulushi)



2024- yil yanvar-may oylarida viloyat 42 ta davlatdan tovar va xizmatlar importini amalga oshirdi. Yetti yirik hamkor davlatlar (XXR, Koreya Respublikasi, Litva, Chexiya, Turkiya, Germaniya va Qozog'iston) jami importning 95,8 % ulishini tashkil etdi.

**VILOYAT IMPORTIDA ASOSIY HAMKOR DAVLATLARNING ULUSHI** (2024- yil yanvar-may, % da)





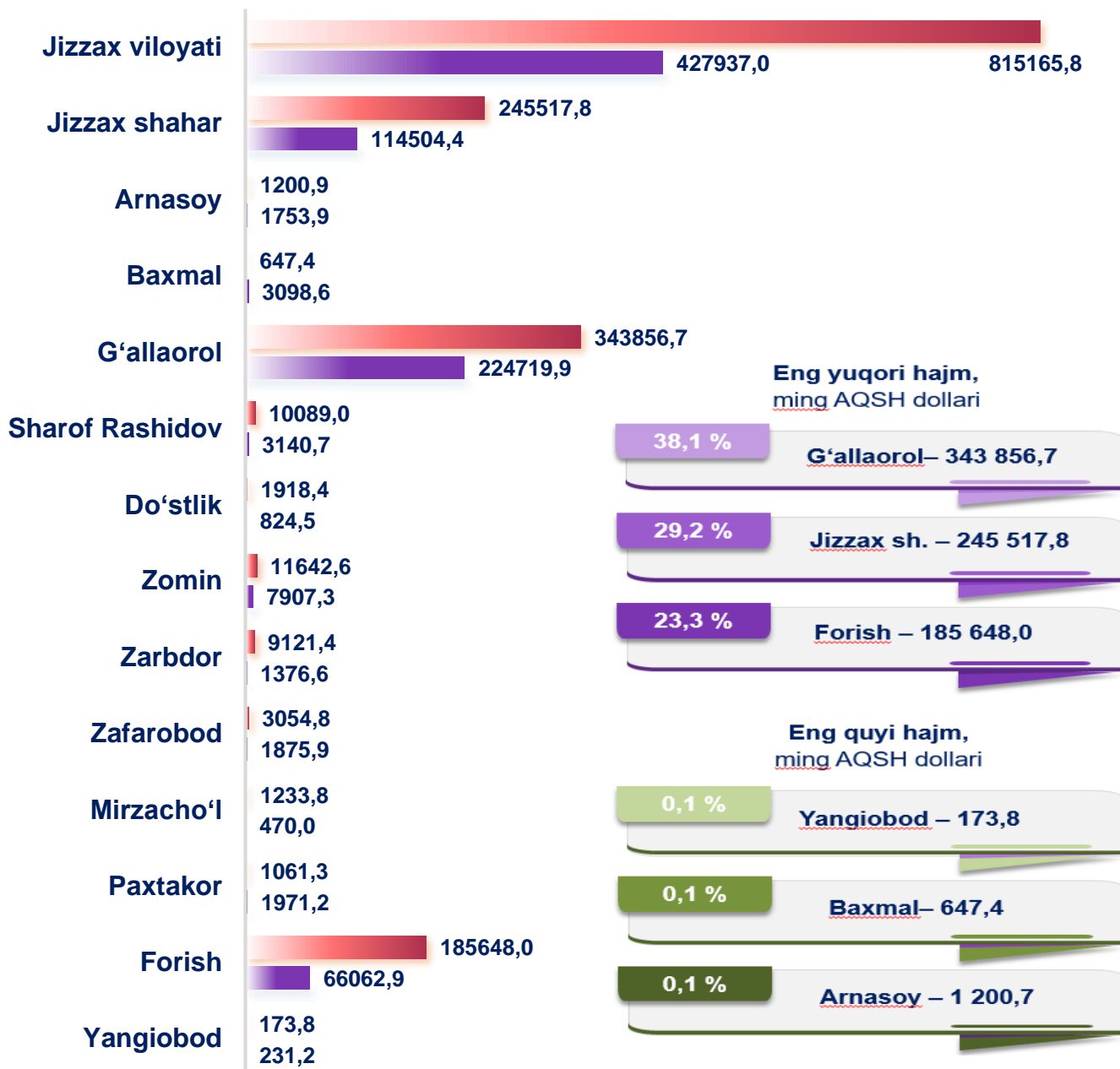


## VILOYATNING ASOSIY HAMKOR DAVLATLARDAN AMALGA OSHIRGAN IMPORTI HAJMLARI VA O'SISH SUR'ATLARI (2024-yil yanvar-may)

Davlatlar	Ming AQSH dollari		O'sish sur'ati, % da		Umumiy hajmdagi o'rni	
	2023- y.	2024- y.	2023- y.	2024- y.	2023- y.	2024- y.
XXR	160352,4	346 681,3	3,9 m.	2,2 m.	2	1
Koreya Respublikasi	161638,1	278 965,6	3,0 m.	172,6	1	2
Litva	16 854,0	6 8024,1	72,2	4,0 m.	4	3
Chexiya	40 280,6	45 613,0	0,0	113,2	3	4
Turkiya	13 843,0	20 527,9	74,4	148,3	5	5
Germaniya	5 494,5	12 127,6	175,0	2,2 m.	8	6
Qozog'iston	5 841,4	8 832,3	80,1	151,2	7	7
Hindiston	919,6	8 767,1	71,3	9,5 m.	14	8
Rossiya	8 506,4	7 811,5	45,9	91,8	6	9
Shveysariya	1 244,4	3 262,6	0,0	2,6 m.	13	10
Eron	1 636,0	2 726,8	133,2	166,7	11	11
Belgiya	34,5	1 992,3	76,9	57,8 m.	34	12
Yaponiya	66,9	1 982,4	89,2	29,6 m.	32	13
Qirg'iziston	258,3	1 419,7	9,5	5,4 m.	22	14
Belarus	644,9	1 383,8	105,0	2,1 m.	17	15
Italiya	2066,8	1 375,6	2,5 m.	66,6	9	16
Ispaniya	273,1	1 346,1	5,8 m.	4,96 m.	20	17
Bangladesh	881,3	662,2	145,4	75,1	15	18
Turkmaniston	719,5	367,6	2,2 m.	51,1	16	19
AQSH	217,5	344,3	4,9 m.	158,3	24	20



## VILOYATNING HUDUDLAR KESIMIDA IMPORTI (2024- yil yanvar-may, ming AQSH doll.)



2023- y.

2024- y.


Viloyat importi tarkibida eng yuqori ulushni **G'allaorol tumani** 38,1 % bilan 343 856,7 ming AQSH dollarini, eng quyi ulushni esa **Yangiobod tumani** 0,1 % bilan 173,8 ming AQSH dollarini tashkil etdi.



## SANOAT MAHSULOTLARI IMPORTI



2024- yil yanvar-may oylarida import tarkibida sanoat mahsulotlari tovarlari hajmi 11 152,1 ming AQSH dollarini tashkil etib, o'tgan yilning shu davriga nisbatan 4,5 % ga ko'paydi hamda importning umumiy hajmidagi ulushi 1,4 % ga yetdi.



### SANOAT MAHSULOTLARI IMPORT QILINGAN ASOSIY HAMKOR DAVLATLAR (2024- yil yanvar-may )

4 917,5 ming AQSH doll.  
ulushi – 44,1 %



XXR

1 883,1 ming AQSH doll.  
ulushi – 16,9 %



Turkiya

1 128,3 ming AQSH doll.  
ulushi – 10,1 %



Koreya

329,6 ming AQSH doll.  
ulushi – 6,1 %



Rossiya

277,6 ming AQSH doll.  
ulushi – 5,1 %



Bangladesh



Sanoat mahsulotlari importi asosan yigirilgan ip, matolar, tayyor buyumlar va shunga o'xshash mahsulotlar (3 739,7 ming AQSH dollari), cho'yan va po'lat (2 698,7 ming AQSH dollari), metallardan tayyorlangan buyumlar (2 035,1 ming AQSH dollari), rezina buyumlari (507,7 ming AQSH dollari) va boshqalardan tashkil topgan.