



**JIZZAX VILOYATI
STATISTIKA BOSHQARMASI**

**JIZZAX
VILOYATIDA
QURILISH ISHLARI**

**2024- YIL
YANVAR-MAY**





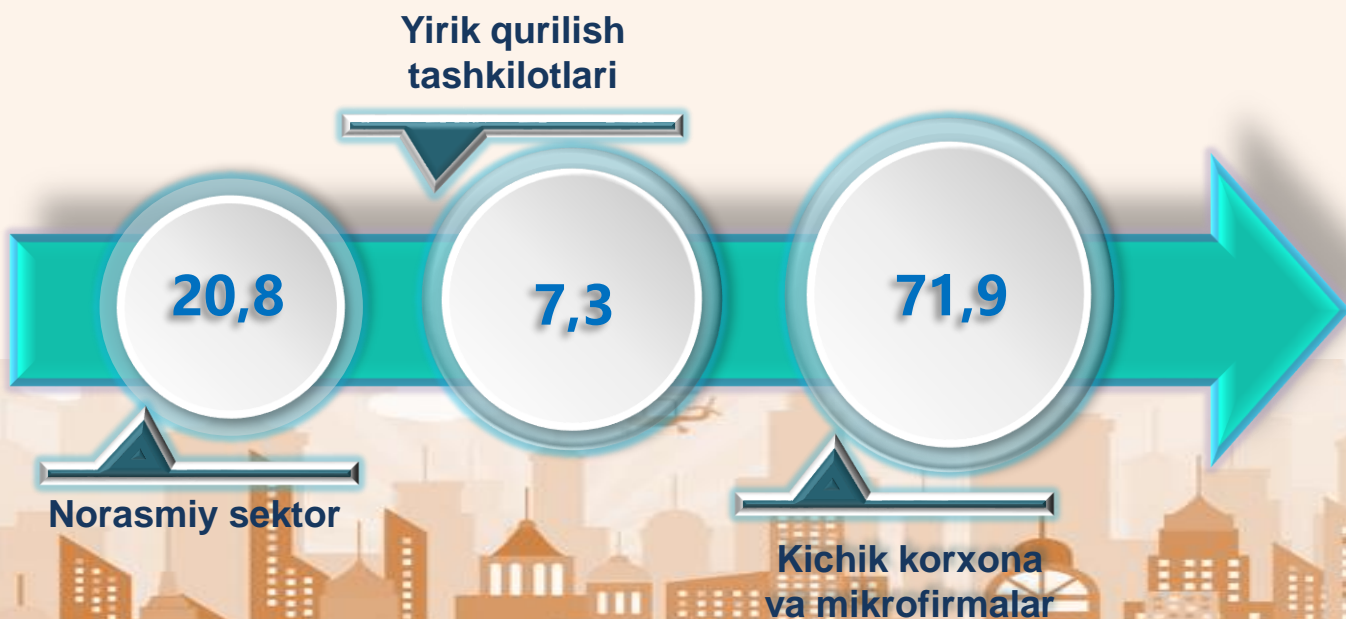
JIZZAX VILOYATI STATISTIKA BOSHQARMASI

2024 - yilning yanvar-may oylarida, Jizzax viloyatida jami **1 573,4** mlrd. soʻmlik qurilish ishlari bajarilib, oʻsish surʻati 2023 - yilning mos davriga nisbatan **110,4 %** ni tashkil etdi.



Qurilish ishlari hajmining tarkibi, % da

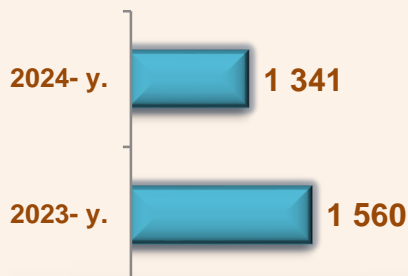
Qurilish ishlari hajmi yirik qurilish tashkilotlari, kichik korxonalar va mikrofirmalar hamda norasmiy sektorlarda amalga oshirilgan ishlar tarkibi boʻyicha shakllanadi.



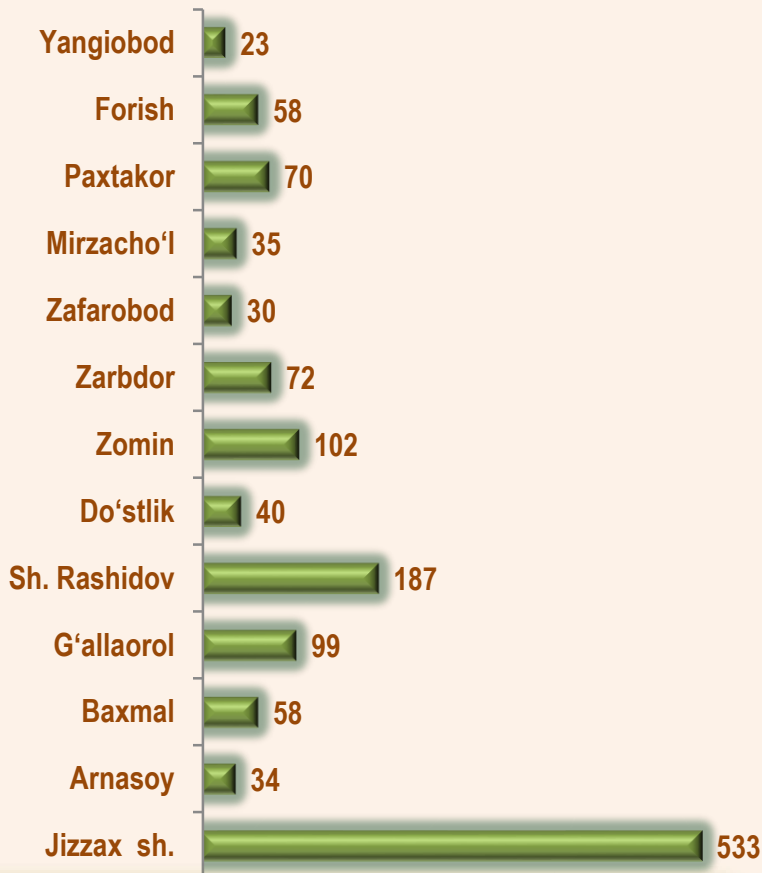
2024 - yil 1 - iyun holatiga ko'ra qurilish ishlari bo'yicha faoliyat ko'rsatayotgan korxonalar va tashkilotlar soni, *birlikda*



Yillar kesimida



Hududlar kesimida



670

Bino va inshootlar
qurilishi

368

Fuqarolik obyektlari
qurilishi

303

Ixtisoslashtirilgan
qurilish ishlari

Qurilish sohasi mamlakatimiz milliy iqtisodiyotining barqaror o'sishiga o'zining munosib hissasini qo'shib kelayotgan sohalardan hisoblanadi. Ushbu sohada faoliyat ko'rsatayotgan korxonalar va tashkilotlarning soni o'tgan yilning mos davriga nisbatan 86,0 foizni tashkil qildi.

Qurilish sohasida faoliyat ko'rsatayotgan korxonalar va tashkilotlar soni ushbu sohaning quyidagi yo'nalishlari kesimida qaralganda:

binolar va inshootlar qurilishi yo'nalishi 50,0 foiz;

fuqarolik obyektlarini qurish yo'nalishi 27,4 foiz;

ixtisoslashtirilgan qurilish ishlari yo'nalishi 22,6 foiz ulushni tashkil etdi.



Hududlar kesimida qurilish faoliyati bilan shug'ullanayotgan korxonalar va tashkilotlar to'g'risida ma'lumotlar, *birlikda*

	Holatiga :		o'tgan yilga nisbatan, % da
	01.05.2023- y.	01.05.2024- y.	
Jizzax viloyati	1 560	1 341	86,0
Jizzax sh.	608	533	87,7
<i>tumanlar:</i>			
Arnasoy	44	34	77,3
Baxmal	54	58	107,4
G'allaorol	127	99	78,0
Sh. Rashidov	237	187	78,9
Do'stlik	50	40	80,0
Zomin	99	102	103,0
Zarbdor	93	72	77,4
Zafarobod	25	30	120,0
Mirzacho'l	51	35	68,6
Paxtakor	79	70	88,6
Forish	68	58	85,3
Yangiobod	25	23	92,0



2024 - yil 1 - iyun holatiga ko'ra faoliyat ko'rsatayotgan qurilish korxonalarining viloyatdagi ulushi, % da



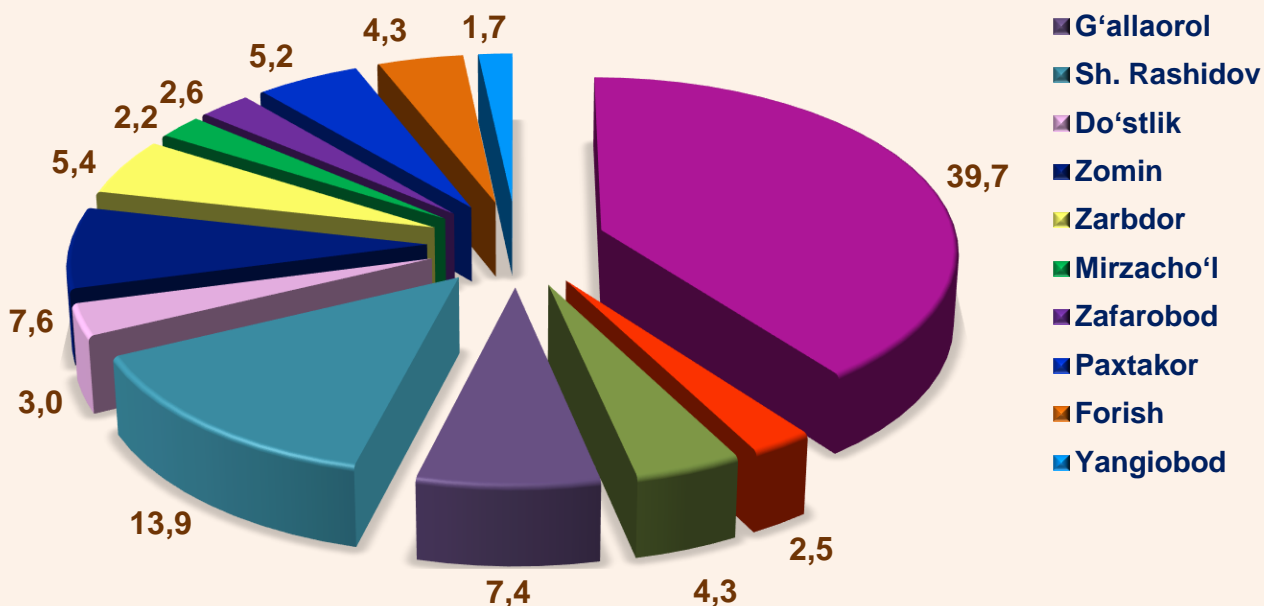
Jizzax sh. (39,7)



Sh.Rashidov (13,9)



G'allaorol (7,4)





Qurilish ishlari 2024 - yil yanvar - may oylarida

	Qurilish ishlari, mln. so'm	Shu jumladan:		
		Yirik qurilish tashkilotlari	Kichik korxonalar va mikrofirmalar	Norasmiy sektor
Jizzax viloyati	1 573 433,9	1240019,0	223 512,5	109 902,4
Jizzax sh.	721 469,4	568 588,2	102 487,5	50 393,7
<i>tumanlar:</i>				
Arnasoy	22 486,8	17 721,8	3 194,4	1 570,6
Baxmal	54 577,2	43 012,1	7 752,9	3 812,2
G'allaorol	78 475,9	61 846,6	11 147,8	5 481,5
Sh. Rashidov	224 851,6	177 204,9	31 941,0	15 705,7
Do'stlik	39 313,4	30 982,8	5 584,6	2 746,0
Zomin	170 974,2	134 744,3	24 287,6	11 942,3
Zarbdor	60 359,1	47 568,8	8 574,2	4 216,1
Zafarobod	24 146,4	19 029,7	3 430,1	1 686,6
Mirzacho'l	30 516,2	24 049,7	4 335,0	2 131,5
Paxtakor	91 001,7	71 718,2	12 927,2	6 356,3
Forish	42 065,6	33 151,8	5 975,6	2 938,2
Yangiobod	13 196,4	10 400,1	1 874,6	921,7



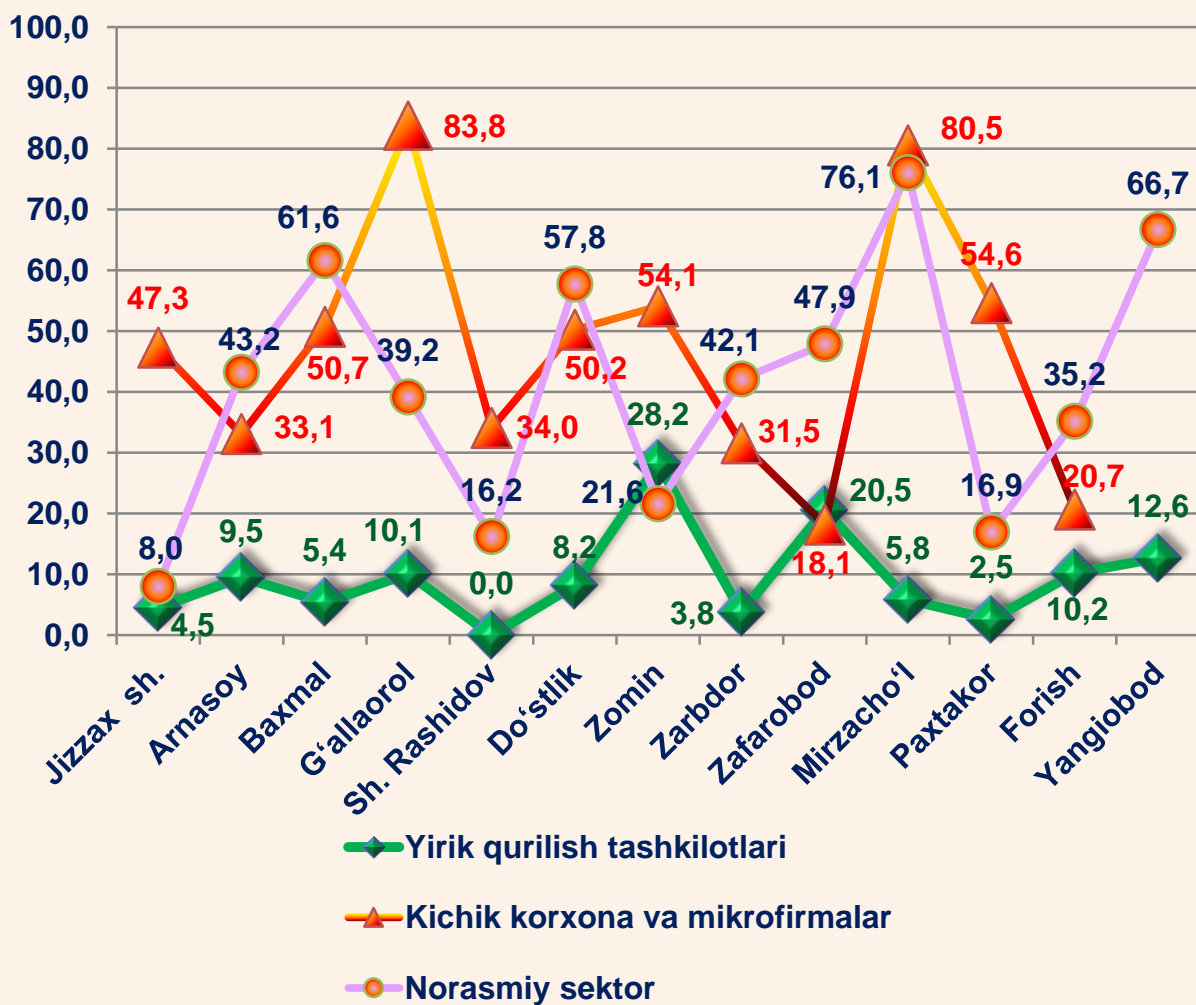
2024 - yilning yanvar - may oylarida, jami qurilish ishlari hajmi tarkibida yirik qurilish tashkilotlari tomonidan bajarilgan qurilish ishlari hajmi kamayib, 1 240 019,0 mln. so'mni yoki o'tgan yilning mos davriga nisbatan o'sish darajasi 203,5 % ni tashkil etdi. Jami qurilish ishlari hajmidagi ulushi 2023 - yildagi ko'rsatkich darajasidan 3,2 % punktga ko'payib, 7,2 % ni tashkil etdi.

Qurilish ishlari

2024- yil yanvar – may uchun




Pudratchi – kapital qurilish uchun pudrat shartnomasi asosida bino va inshootlarni qurish bo'yicha qurilish-montaj, qayta ta'mirlash, kapital ta'mirlash hamda texnologik va boshqa uskunalarni montaj qilish, sozlash va boshqa pudrat ishlarini bajarish bilan shug'ullanadi.





Yirik qurilish tashkilotlari tomonidan bajarilgan qurilish ishlari



MA'LUMOT UCHUN: yirik qurilish tashkilotlari tomonidan bajarilgan qurilish ishlarining jami qurilish ishlari hajmidagi eng ko'p ulushi Jizzax shahri (hududdagi jami qurilish ishlari hajmining 39,8 %) hissasiga to'g'ri keldi.

Kichik korxonalar va mikrofirmalar tomonidan bajarilgan qurilish ishlari



2024 - yilning yanvar - may oylarida kichik korxonalar va mikrofirmalar tomonidan bajarilgan qurilish ishlari hissasiga jami qurilish ishlari hajmining 71,9 % i to'g'ri kelib, 2023 - yilning mos davri ko'rsatkichiga nisbatan 1,3 % punktga kamaydi. Shuningdek, ular hissasiga to'g'ri kelgan qurilish ishlari hajmi 1 132 050,1 mln. so'mni tashkil etib o'sish sur'ati 2023 - yilning mos davriga nisbatan 111,0% ni tashkil etganligi qayd etildi.

Kichik korxonalar va mikrofirmalar, ulushi, % da



71,9

2024- yil
yanvar - may

73,2

2023- yil
yanvar - may




MA'LUMOT UCHUN: joriy hisobot davrida kichik korxonalar va mikrofirmalarning eng yuqori ulush ko'rsatkichi Jizzax shahri (631 191,9 mln. so'm yoki umumiy hajmga nisbatan 87,5%), Sh.Rashidov (188 373,3 mln. so'm yoki 83,8%) va Paxtakor (73275,3 mln. so'm yoki 80,5%) tumanlari hissalariga to'g'ri keldi.



Qurilish ishlarining umumiy hajmida norasmiy sektor

Norasmiy sektor hissasiga to'g'ri kelgan qurilish ishlari ulushi **20,8%** ni tashkil etdi yoki **327 300,4** mln. so'm miqdorida qayd etildi. O'sish sur'ati 2023-yilning mos davriga nisbatan **92,1 %** ni tashkil etdi.



Mulkchilik shakli davlat va nodavlat bo'lgan tashkilotlar tomonidan bajarilgan qurilish ishlari ulushi, foizda

Davlat mulkchiligidagi tashkilotlar tomonidan jami **85 552,6** mln. so'mlik qurilish ishlari bajarildi. Nodavlat mulkchilikdagi tashkilotlar tomonidan esa **1 487 881,3** mln. so'mlik qurilish ishlari bajarildi.

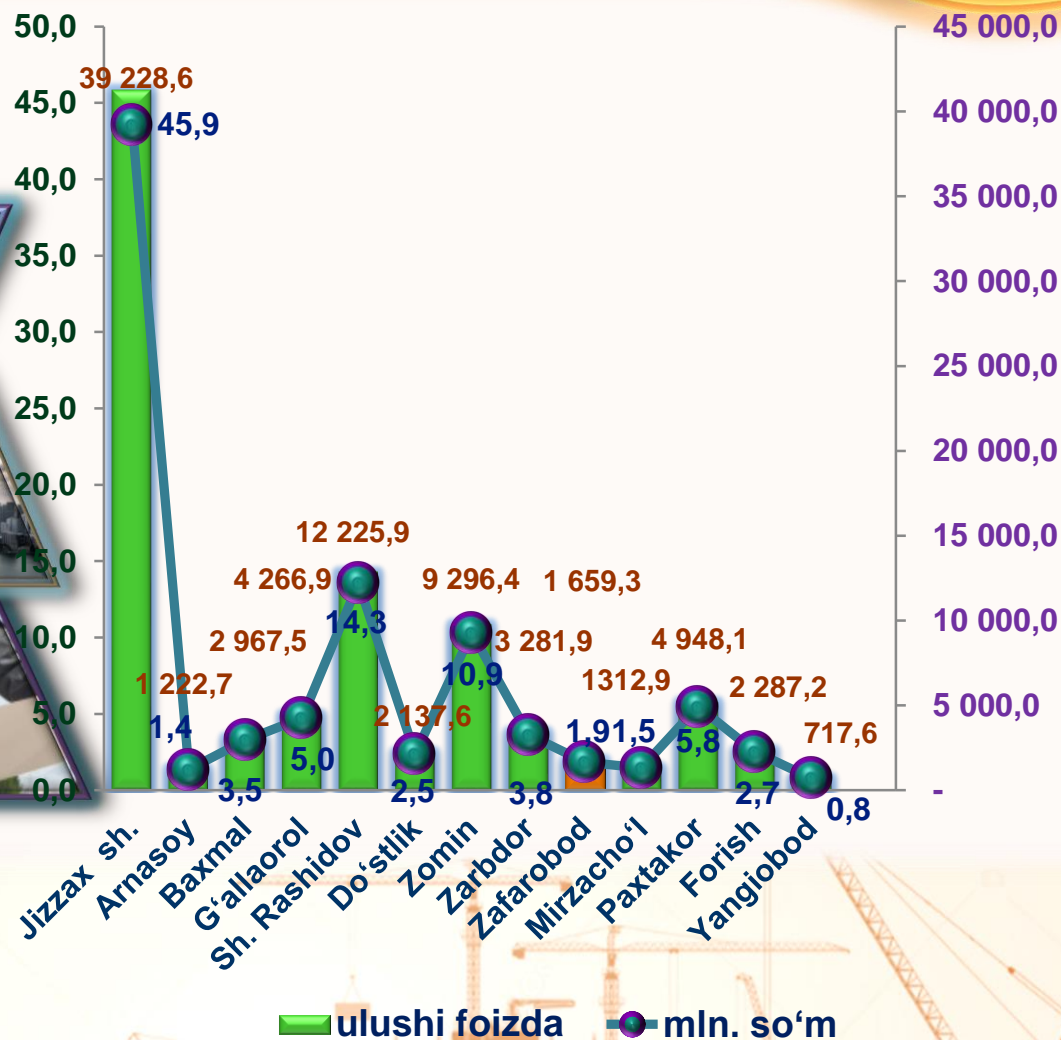
2023- yil yanvar - may



2024- yil yanvar - may

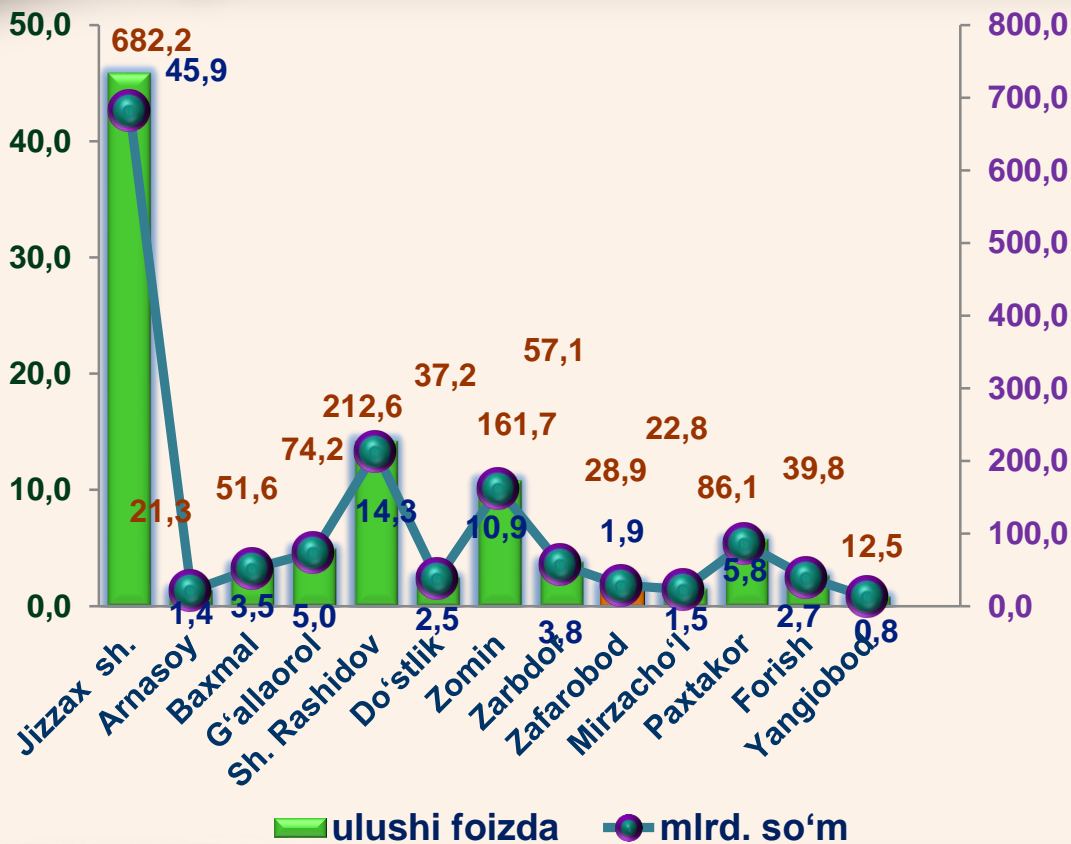


Davlat mulkchilik shakli bo'lgan tashkilotlar tomonidan bajarilgan qurilish ishlari 2024- yil yanvar – may oylarida





Nodavlat mulkchilik shakli bo'lgan tashkilotlar tomonidan bajarilgan qurilish ishlari 2024 – yil yanvar - may oylarida



**Umumiy hajmdan yangi qurilish, rekonstruksiya,
kengaytirish,
texnik qayta quollantirish ishlari ulushi
2024 – yil yanvar – may oylarida**



Bajarilgan qurilish ishlarining katta qismi yangi bino va inshootlarni qurishga tegishli. Jami qurilish ishlarining **76,8 %** i yoki **1 208 453,1** mln. soʻm qurilish ishlari aynan iqtisodiyotda yangi ishlab chiqarish quvvatlari, turar-joy va boshqa ijtimoiy obyektlarni yaratishga qaratilgan.

3,0 %

Yirik qurilish tashkilotlari tomonidan **36 687,6** mln. soʻmlik yangi qurilish ishlari bajarildi yoki yirik qurilish tashkilotlarining jami yangi qurilish ishlaridagi ulushi **3,0 %** ni tashkil etdi.

Kichik korxonalar va mikrofirmalar tomonidan **871 016,6** mln. soʻmlik yangi qurilish ishlari bajarildi yoki jami yangi qurilish ishlaridagi ulushi **72,1 %** ni tashkil etdi.

72,1 %

24,9 %

Yangi qurilish ishlari hajmida norasmiy sektor hissasi **300 748,9** mln. soʻm yoki jami yangi qurilish ishlaridagi ulushi **24,9 %** ni tashkil etdi.



Hududlar kesimida qurilish ishlari 2024 – yil yanvar – may oylarida

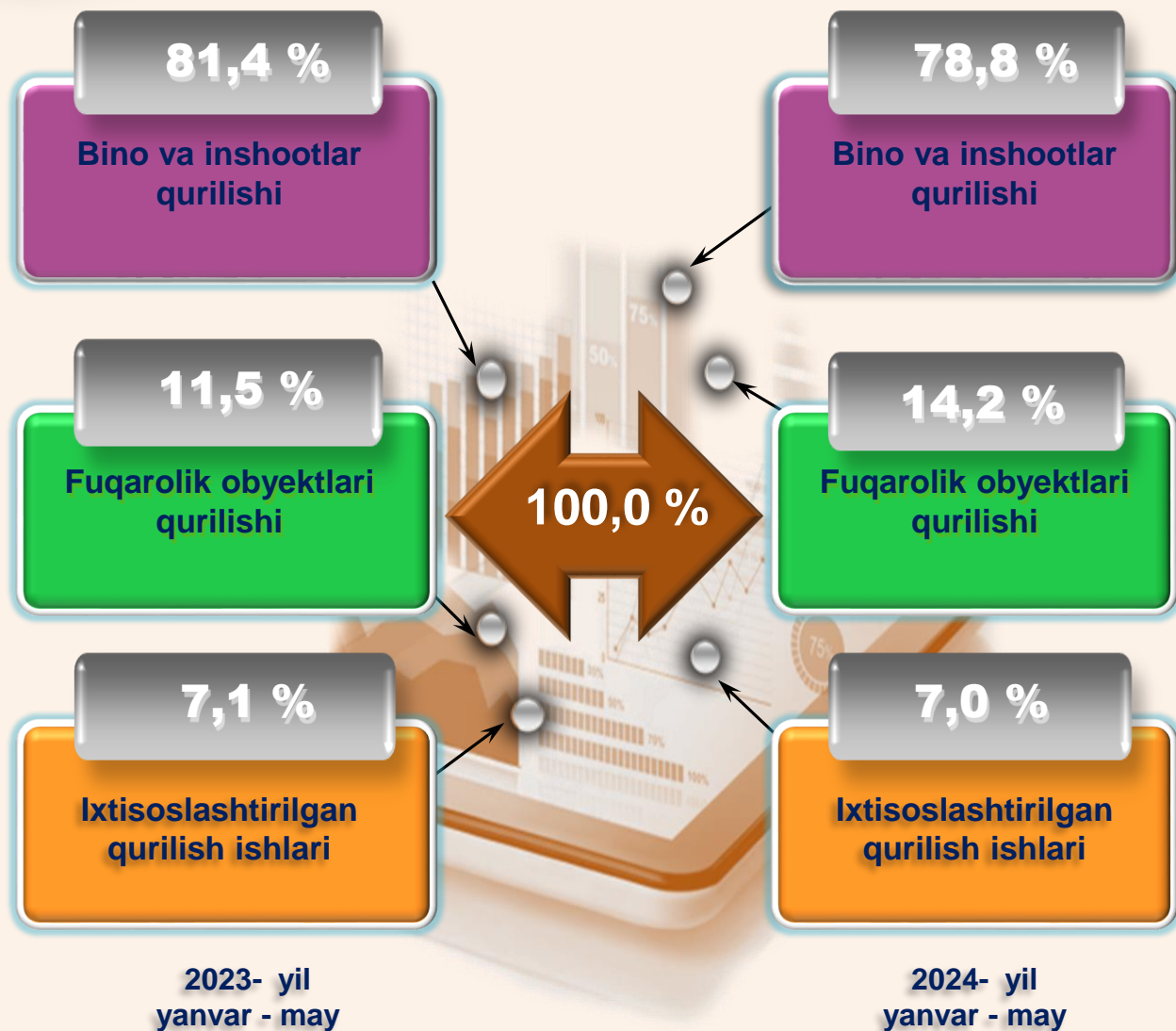
	Qurilish ishlari, mln. so‘m	O‘shish sur‘ati, % da	Shu jumladan yangi qurilish, rekonstruksiya, kengaytirish va texnik qayta qurollantirish
Jizzax viloyati	1 573 433,9	110,4	1 208 453,1
Jizzax sh.	721 469,4	117,0	554 114,1
<i>tumanlar:</i>			
Arnasoy	22 486,8	127,0	17 270,7
Baxmal	54 577,2	111,3	41 917,2
G‘allaorol	78 475,9	96,8	60 272,3
Sh. Rashidov	224 851,6	102,7	172 694,0
Do‘stlik	39 313,4	104,1	30 194,1
Zomin	170 974,2	101,9	131 314,3
Zarbdor	60 359,1	113,2	46 357,9
Zafarobod	30 516,2	176,4	23 437,5
Mirzacho‘l	24 146,4	102,4	18 545,3
Paxtakor	91 001,7	103,7	69 892,5
Forish	42 065,6	101,1	32 307,9
Yangiobod	13 196,4	98,6	10 135,3



Ma‘lumot uchun: Yangi qurilish – yangi quvvatlarni yaratish maqsadida, yangi hududlarda amalga oshiriladigan asosiy, yordamchi va xizmat ko‘rsatish maqsadlari uchun obyektlar (bino va inshootlar) kompleksini qurishdir.



Iqtisodiy faoliyat turlari bo'yicha qurilish ishlari



Ma'lumot uchun: Iqtisodiy faoliyat turlari bo'yicha qurilish ishlarining asosiy qismi qurilish, turar joy va yashash uchun mo'ljallangan hamda yashash uchun mo'ljallanmagan binolar qurish bo'yicha amalga oshirilgan qurilish ishlaridan tashkil topdi.



Iqtisodiy faoliyat turlari bo'yicha hududlar kesimida qurilish ishlari 2024 – yil yanvar - may

	Qurilish ishlari, mln. so'm	shu jumladan:		
		Bino va inshootlarni qurilishi	Fuqarolik obyektlarini qurilishi	Ixtisoslashtirilgan qurilish ishlari
Jizzax viloyati	1 573 433,9	1 240 019,0	223 512,5	109 902,4
Jizzax sh.	721 469,4	568 588,2	102 487,5	50 393,7
<i>tumanlar:</i>				
Arnasoy	22 486,8	17 721,8	3 194,4	1 570,6
Baxmal	54 577,2	43 012,1	7 752,9	3 812,2
G'allaorol	78 475,9	61 846,6	11 147,8	5 481,5
Sh. Rashidov	224 851,6	177 204,9	31 941,0	15 705,7
Do'stlik	39 313,4	30 982,8	5 584,6	2 746,0
Zomin	170 974,2	134 744,3	24 287,6	11 942,3
Zarbdor	60 359,1	47 568,8	8 574,2	4 216,1
Zafarobod	30 516,2	24 049,7	4 335,0	2 131,5
Mirzacho'l	24 146,4	19 029,7	3 430,1	1 686,6
Paxtakor	91 001,7	71 718,2	12 927,2	6 356,3
Forish	42 065,6	33 151,8	5 975,6	2 938,2
Yangiobod	13 196,4	10 400,1	1 874,6	921,7



Investitsiyalar va qurilish statistikasi bo'limi

Aloqa telefoni: (72) 221-53-73