



JIZZAX VILOYATI STATISTIKA BOSHQARMASI

JIZZAX VILOYATIDA XIZMATLAR SOHASINING ASOSIY KO'RSATKICHLARI



2024- yil
yanvar-aprel



Dastlabki ma'lumotlar

Xizmatlar sohasining mamlakat iqtisodiyotidagi ulushini oshirish, joylarda xizmatlar sohasidagi mavjud imkoniyatlardan to'liq foydalanish, xizmat turlarini kengaytirish va sifatini oshirish, tadbirkorlik subyektlarini yanada qo'llab-quvvatlash maqsadida, O'zbekiston Respublikasi Prezidentining 2021- yil 11- maydagi PQ-5113-son qarori bilan "O'zbekiston Respublikasida xizmatlar sohasini rivojlantirishning maqsadli parametrlari" tasdiqlandi va ularning monitoringini olib borish joriy etildi.

Xizmatlar sohasining asosiy ko'rsatkichlari (2024- yil yanvar-aprel)

**Xizmatlar sohasida
kichik tadbirkorlik
ulushi – 62,2%**



**Aholi jon boshiga
xizmatlar hajmi –
2 516,8
ming so'm**

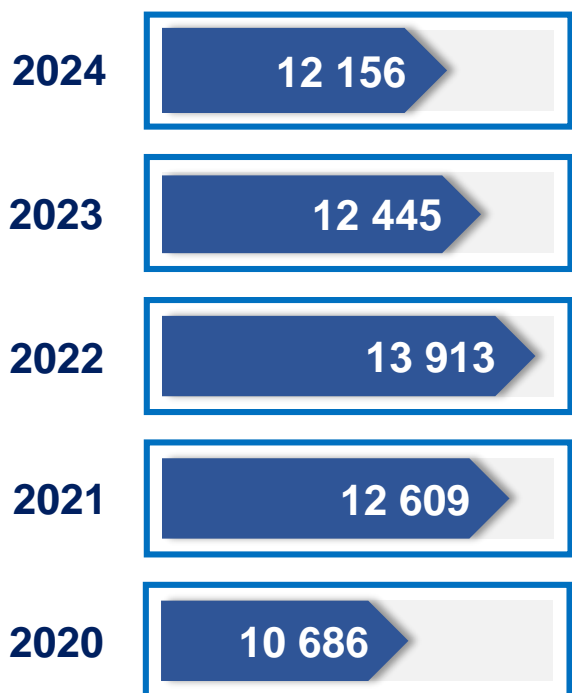


**Xizmatlar
sohasidagi
korxonalar va
tashkilotlar
ulushi – 63,3 %**

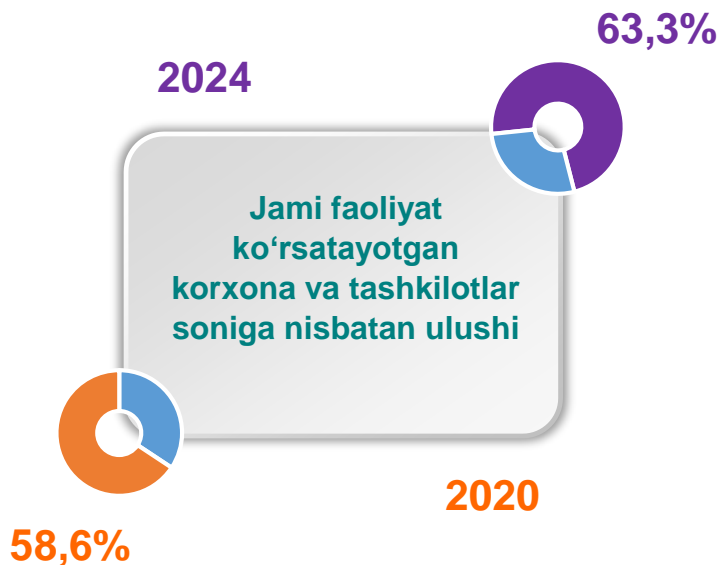


Xizmatlar sohasi bu – korxonalar, tashkilotlar, shuningdek, jismoniy shaxslar tomonidan ko'rsatiladigan turli xil xizmat turlarini takror ko'rsatishni o'z ichiga olgan umumlashtiruvchi kategoriyadir. Bu tijorat, professional va iste'mol xizmatlarini ko'rsatishga ixtisoslashgan mamlakatning iqtisodiy sektoridir.

Soni, birlikda



Xizmatlar sohasida faoliyat ko'rsatayotgan korxonalar va tashkilotlar (1-may holatiga ko'ra)



Xizmatlar sohasida yangi tashkil etilgan korxonalar va tashkilotlar (yanvar-aprel)

47,2%



2024


Jami yangi tashkil etilgan korxonalar va tashkilotlar soniga nisbatan ulushi

2020



52,1%

Soni, birlikda



Xizmatlar sohasida faoliyat ko'rsatayotgan kichik tadbirkorlik subyektlari

(1-may holatiga ko'ra)

56,3%



2024

Jami faoliyat ko'rsatayotgan kichik tadbirkorlik subyektlarining soniga nisbatan ulushi

2020



50,2%

Soni, birlikda

2024

8 965

2023

9 326

2022

10 670

2021

9 399

2020

7 518

Soni, birlikda

2024

726

2023

665

2022

859

2021

751

2020

600

Xizmatlar sohasida yangi tashkil etilgan kichik tadbirkorlik subyektlari

(yanvar-aprel)

45,9%

2024



Jami yangi tashkil etilgan kichik tadbirkorlik subyektlarining soniga nisbatan ulushi

2020



50,4%

Hududlar kesimida xizmatlar sohasining asosiy ko'rsatkichlari (2024- yil yanvar-aprel)

Hududlar nomi	Hajmi, <i>mlrd so'mda</i>	Ulushi, <i>% da</i>	O'sish sur'ati, <i>% da</i>
Jizzax viloyati ¹⁾	3 802,6	100,0	107,8
Jizzax sh.	1 745,1	45,9	113,7
tumanlar:			
Arnasoy	55,5	1,4	100,6
Baxmal	242,2	6,4	100,2
G'allaorol	300,7	7,9	107,8
Sharof Rashidov	470,5	12,4	100,4
Do'stlik	107,1	2,8	100,8
Zomin	285,8	7,5	105,2
Zarbdor	125,1	3,3	100,4
Zafarobod	61,3	1,6	100,7
Mirzacho'l	88,7	2,3	100,9
Paxtakor	139,5	3,7	103,4
Forish	152,1	4,0	100,8
Yangiobod	29,0	0,8	107,1


¹⁾ hududlar bo'yicha taqsimlanmagan hajmlarni hisobga olgan holda

Ko'rsatilgan bozor xizmatlari hajmi iste'molchilarga (yuridik va jismoniy shaxslarga, shu jumladan norezidentlarga) ma'lum vaqt davomida ko'rsatiladigan xizmatlar qiymati (narxi)ni aks ettiradi.

Aholi jon boshiga bozor xizmatlarining asosiy ko'rsatkichlari dinamikasi (yanvar-aprel)



Hududlar kesimida aholi jon boshiga xizmatlar hajmi (2024- yil yanvar-aprel)

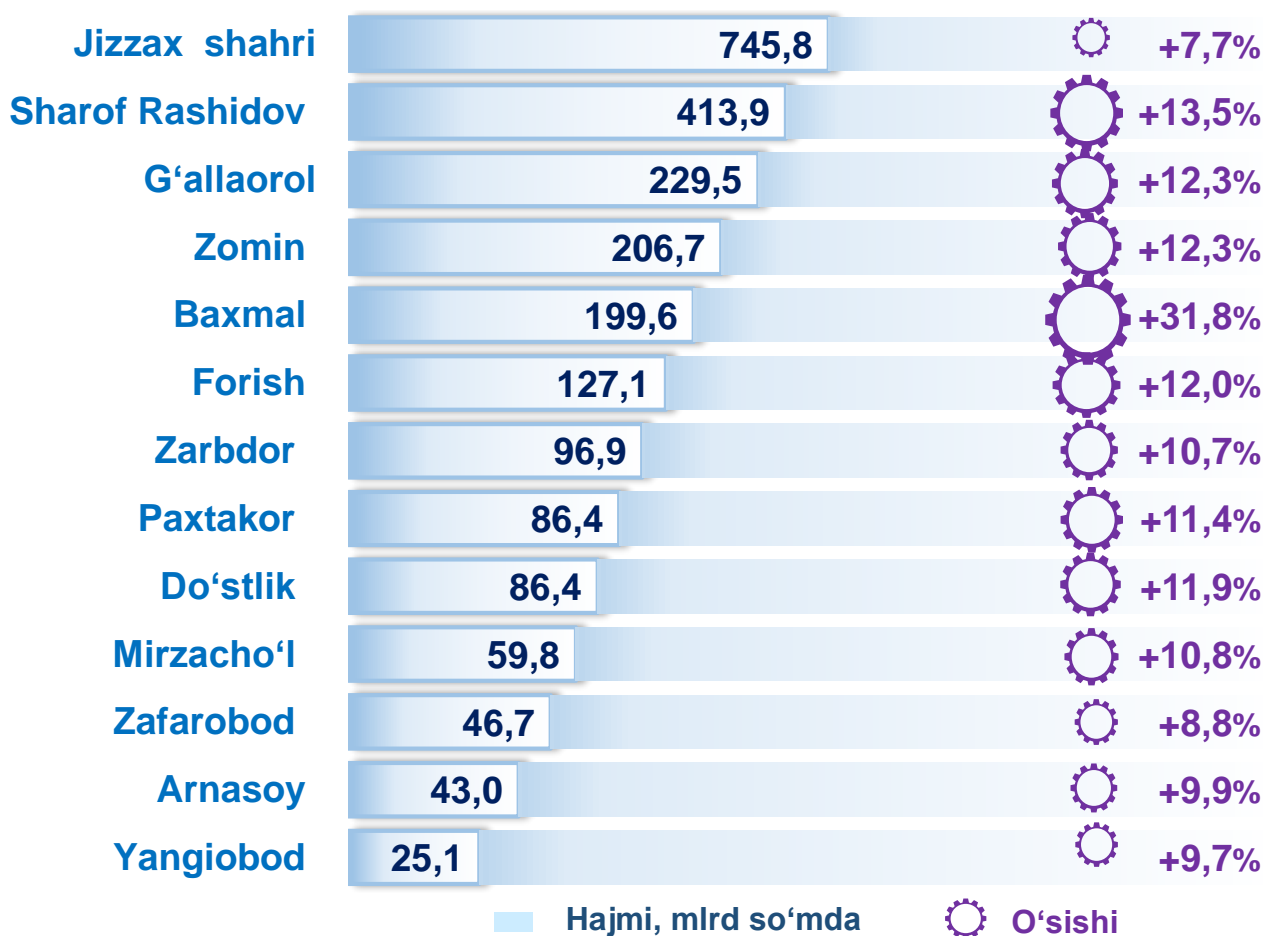


Xizmatlar sohasida kichik tadbirkorlikning asosiy ko'rsatkichlari dinamikasi (yanvar-aprel)



Ko'rsatilgan bozor xizmatlarining umumiy hajmida kichik tadbirkorlik subyektlarining ulushi **62,2** foizni, shu jumladan, **25,1** foizni kichik korxonalar va mikrofirmalarning ulushi tashkil etdi.

Hududlar kesimida xizmatlar sohasidagi kichik tadbirkorlik (2024- yil yanvar-aprel)



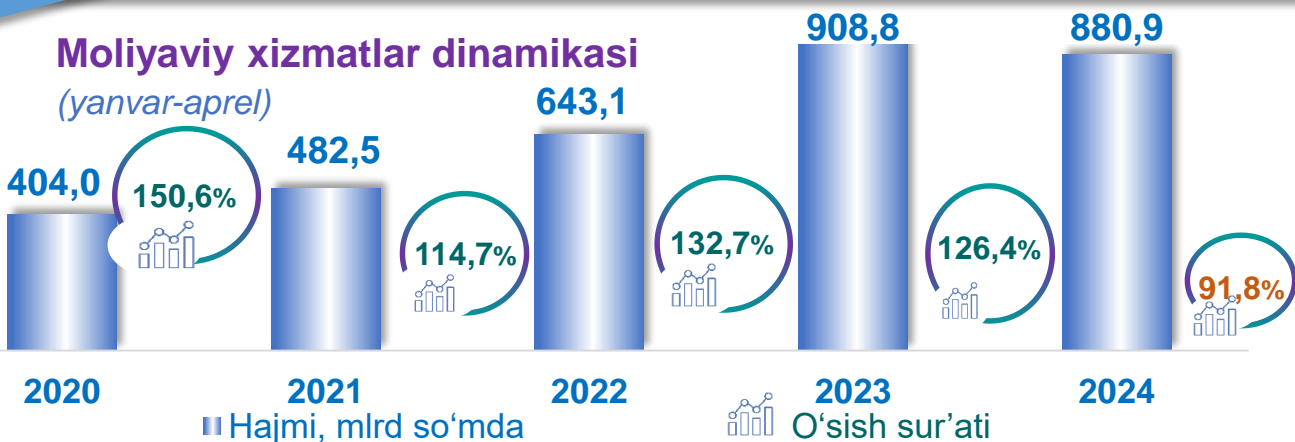
Xizmatlar sohasining turlari bo'yicha asosiy ko'rsatkichlari (2024- yil yanvar-aprel)

Xizmat turlarining nomi	Hajmi, mlrd so'mda	Ulushi, % da	O'sish sur'ati, % da
Xizmatlar – jami	3 802,6	100,0	107,8
shu jumladan:			
Aloqa va axborotlashtirish xizmatlari	163,5	4,3	116,4
Moliyaviy xizmatlar	880,9	23,2	91,8
Transport xizmatlari	556,3	14,6	113,6
shu jumladan: avtotransport xizmatlari	535,6	14,1	111,6
Yashash va ovqatlanish xizmatlari	134,1	3,5	107,1
Savdo xizmatlari	1 270,9	33,4	116,5
Ko'chmas mulk bilan bog'liq xizmatlar	62,0	1,6	106,6
Ta'lim sohasidagi xizmatlar	160,1	4,2	126,4
Sog'liqni saqlash sohasidagi xizmatlar	62,9	1,7	106,7
Ijara xizmatlari	61,6	1,6	113,7
Kompyuter va maishiy tovarlarni ta'mirlash bo'yicha xizmatlar	90,5	2,4	106,7
Shaxsiy xizmatlar	105,6	2,8	106,4
Me'morchilik, muhandislik izlanishlari, texnik sinovlar va tahlil sohasidagi xizmatlar	47,5	1,3	113,8
Boshqa xizmatlar	206,7	5,4	105,7

Tarmoqlar tasniflagichining belgilangan xalqaro standartlariga o'tish munosabati bilan O'zbekiston Respublikasida xizmatlar sohasini rivojlantirish dasturining maqsadli parametrlariga kiritilgan xizmatlarning asosiy turlarini guruhlash, G dan S gacha bo'lgan bo'limlar bo'yicha xizmatlar bilan bog'liq qism va iqtisodiy faoliyat turlari bo'yicha Mahsulotlar (tovarlar, ishlar, xizmatlar) statistik tasniflagichi (MST)ga ko'ra muvofiqlashtirildi.

Moliyaviy xizmatlar dinamikasi

(yanvar-aprel)



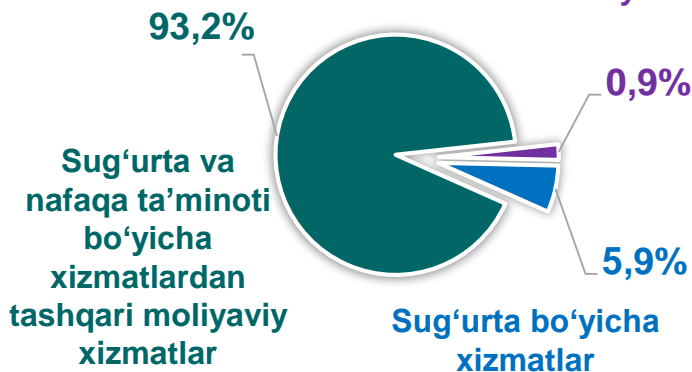
Hududlar kesimida moliyaviy xizmatlar (2024- yil yanvar-aprel, mlrd so'mda)



Moliyaviy xizmatlar tarkibi

(2024- yil yanvar-aprel)

Yordamchi moliyaviy faoliyat



Moliyaviy xizmatlar tarkibidagi sug'urta va nafaqa xizmatlaridan tashqari xizmatlarning ulushi, **2024- yil yanvar-aprelida 93,2** foizni tashkil etdi.

Moliyaviy xizmatlarning umumiy hajmida Jizzax shahrining ulushi **73,9** foizni yoki **651,3** mlrd so'mni tashkil etdi.

2023- yil yanvar-aprel oylariga nisbatan Jizzax shashiida yuqori o'sish sur'ati **107,8** foizni tashkil etdi.

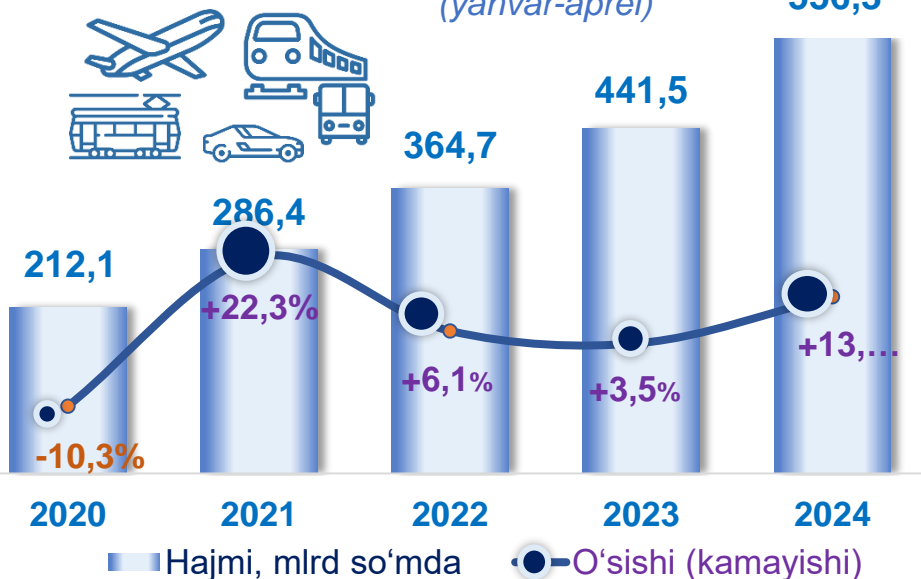
Transport xizmatlarining umumiy hajmida avtomobil transporti xizmatlari ustunlik qiladi – **96,3** foiz.

Sharof Rashidov tumanida transport xizmatlari hajmi **204,0** mlrd so'mni tashkil etgan. Mazkur hududda transport xizmatlari hajmining o'sish sur'ati **114,0** foizni tashkil etgan.

Transport xizmatlari dinamikasi ¹⁾


(yanvar-aprel)

556,3



Hududlar kesimida transport xizmatlari

(2024- yil yanvar-aprel)

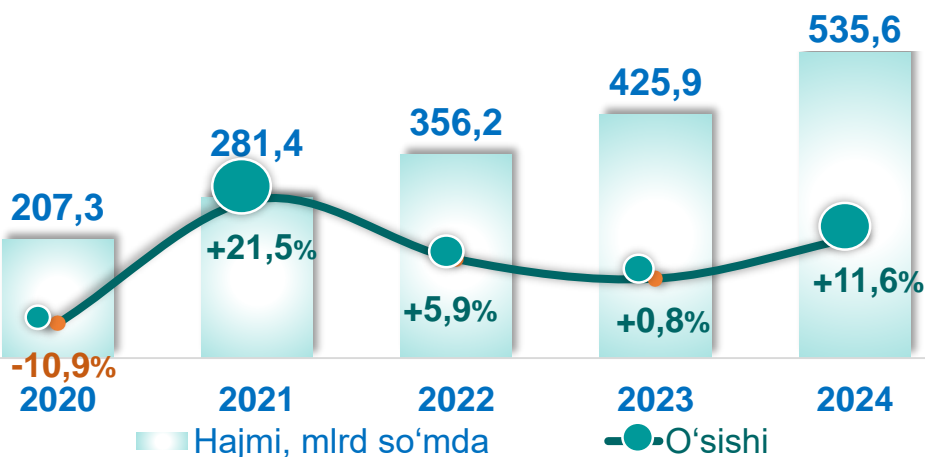


¹⁾ hududlar bo'yicha taqsimlanmagan hajmlarni hisobga olgan holda

■ Hajmi, mlrd so'mda ⚙️ O'sishi

Avtomobil transporti xizmatlari dinamikasi (yanvar-aprel) ¹⁾

2024- yilning yanvar-aprel oylarida avtomobil transportida ko'rsatilgan bozor xizmatlari hajmi **535,6** mlrd so'mga yetdi. Ko'rsatilgan bozor xizmatlarining umumiy hajmidagi ulushi **14,1** % ni tashkil etdi.



Sharof Rashidov

199,1

+12,1%

Jizzax shahri

91,6

+12,1%

Baxmal

47,2

+11,1%

Zomin

46,5

+11,4%

G'allaorol

40,5

+12,1%

Forish

37,4

+10,8%

Zarbdor

20,1

+9,6%

Do'stlik

15,6

+11,6%

Paxtakor

14,5

+10,8%

Mirzacho'l

10,4

+10,6%

Zafarobod

4,7

+8,3%

Yangiobod

4,0

+8,9%

Arnasoy

4,0

+9,4%

Hududlar kesimida avtomobil transporti xizmatlari

(2024- yil yanvar-aprel)



2024- yil yanvar-aprel oylarida yuk avtomobil transporti xizmatlari ulushi **52,1** foizga yetdi.

Avtomobil transportida ko'rsatilgan bozor xizmatlari umumiy hajmida yo'lovchilarni xizmatlarining ulushi **47,9** foizni tashkil etdi

Hajmi, mlrd so'mda ● O'sishi

¹⁾ hududlar bo'yicha taqsimlanmagan hajmlarni hisobga olgan holda

2024- yil yanvar-aprel oylarida chakana savdoning ulushi savdo xizmatlari umumiy hajmining deyarli to'rtidan uch qismini, ya'ni **64,8** foizni tashkil etdi.

Savdo xizmatlari dinamikasi ¹⁾

(yanvar-aprel)



Hududlar kesimida savdo xizmatlari

(2024- yil yanvar-aprel)



Hudud nomi	Hajmi, mlrd so'mda	O'sishi
Jizzax shahri	447,5	+29,2%
G'allaorol	158,5	+27,6%
Baxmal	123,7	-3,5%
Sharof Rashidov	111,3	+12,2%
Zomin	110,0	+11,5%
Forish	64,7	+10,7%
Zarbdor	53,8	+10,2%
Do'stlik	51,4	-0,1%
Paxtakor	47,0	+11,2%
Mirzacho'l	31,5	+10,3%
Zafarobod	28,2	+9,4%
Arnasoy	27,3	+10,1%
Yangiobod	16,0	+9,5%

¹⁾ hududlar bo'yicha taqsimlanmagan hajmlarni hisobga olgan holda

■ Hajmi, mlrd so'mda ○ O'sishi

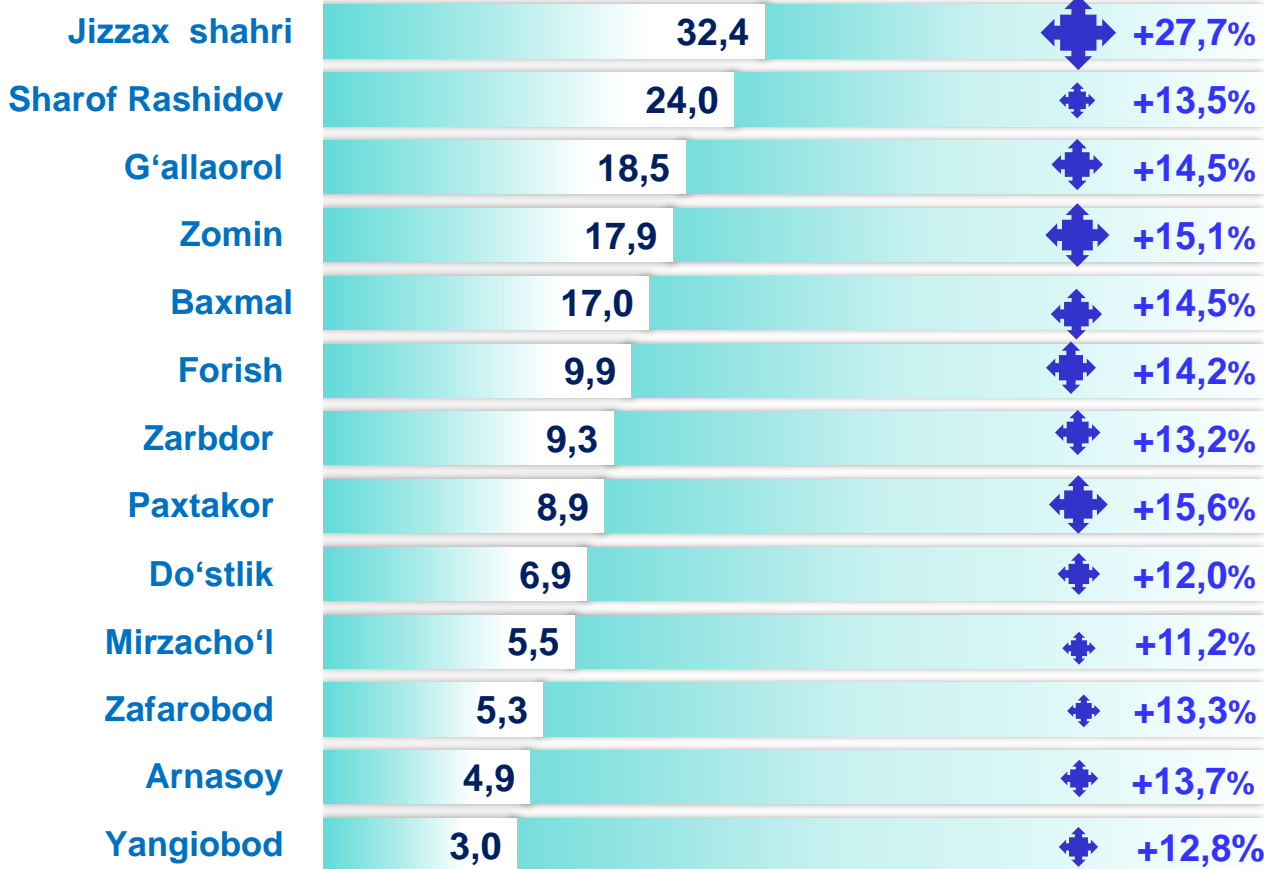
Aloqa va axborotlashtirish xizmatlari dinamikasi ¹⁾ (yanvar-aprel)



Aloqa va axborotlashtirish xizmatlarining umumiy hajmida eng katta hajmni telekommunikatsiya xizmatlari egallaydi. **2024- yilning yanvar-aprel** oylaridagi ulushi **95,5%** ni tashkil etdi.



Hududlar kesimida aloqa va axborotlashtirish xizmatlari (2024- yil yanvar-aprel)

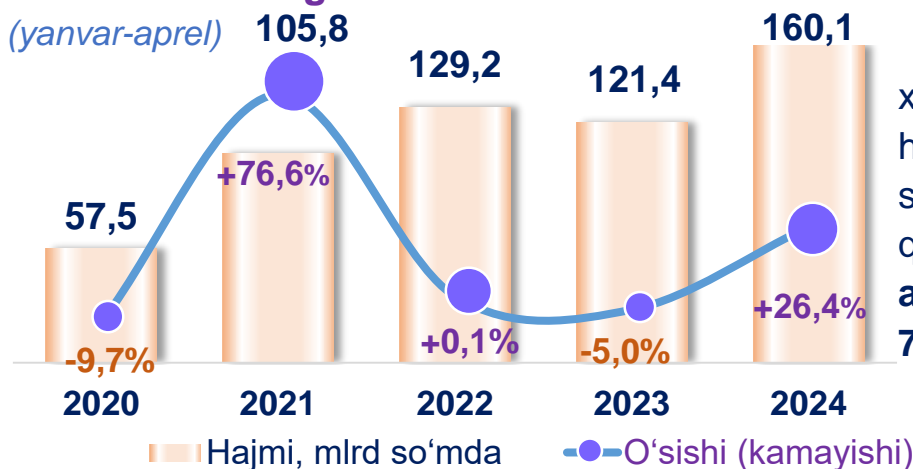


¹⁾ hududlar bo'yicha taqsimlanmagan hajmlarni hisobga olgan holda

Hajmi, mlrd so'mda

O'sishi

Ta'lim sohasidagi xizmatlar dinamikasi



Ta'lim sohasidagi xizmatlarning umumiy hajmida oliy ta'lim sohasidagi xizmatlar ustunlik qilib, **2024- yil yanvar-aprel** oylaridagi ulushi **75,0** foizni tashkil etdi.



Hududlar kesimida ta'lim sohasidagi xizmatlar

(2024- yil yanvar-aprel, mlrd so'mda)

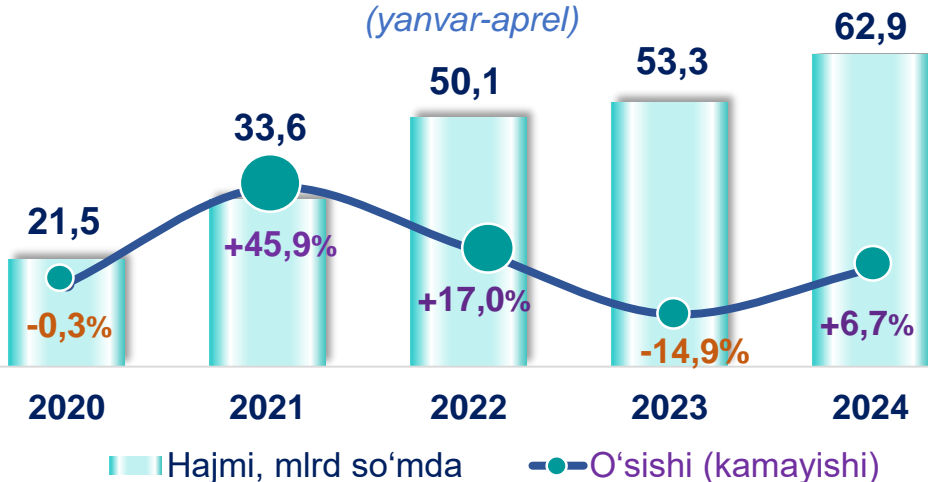
Jizzax shahri	136,3
Sharof Rashidov	5,7
Zomin	4,4
Do'stlik	2,6
Baxmal	2,5
Paxtakor	2,3
G'allaorol	2,2
Zafarobod	1,0
Zarbdor	0,9
Arnasoy	0,7
Forish	0,7
Mirzacho'l	0,5
Yangiobod	0,3

Hududlar orasida ta'lim sohasidagi eng katta hajm Jizzax shahriga to'g'ri keladi. **2020- yilning yanvar-aprel** oylariga nisbatan mazkur hududda ushbu xizmat turi hajmi **35,1** mlrd so'mga oshdi va ko'rib chiqilayotgan davrda **136,3** mlrd so'mga yoki ta'lim sohasidagi xizmatlar umumiy hajmining **85,1** foiziga yetdi.

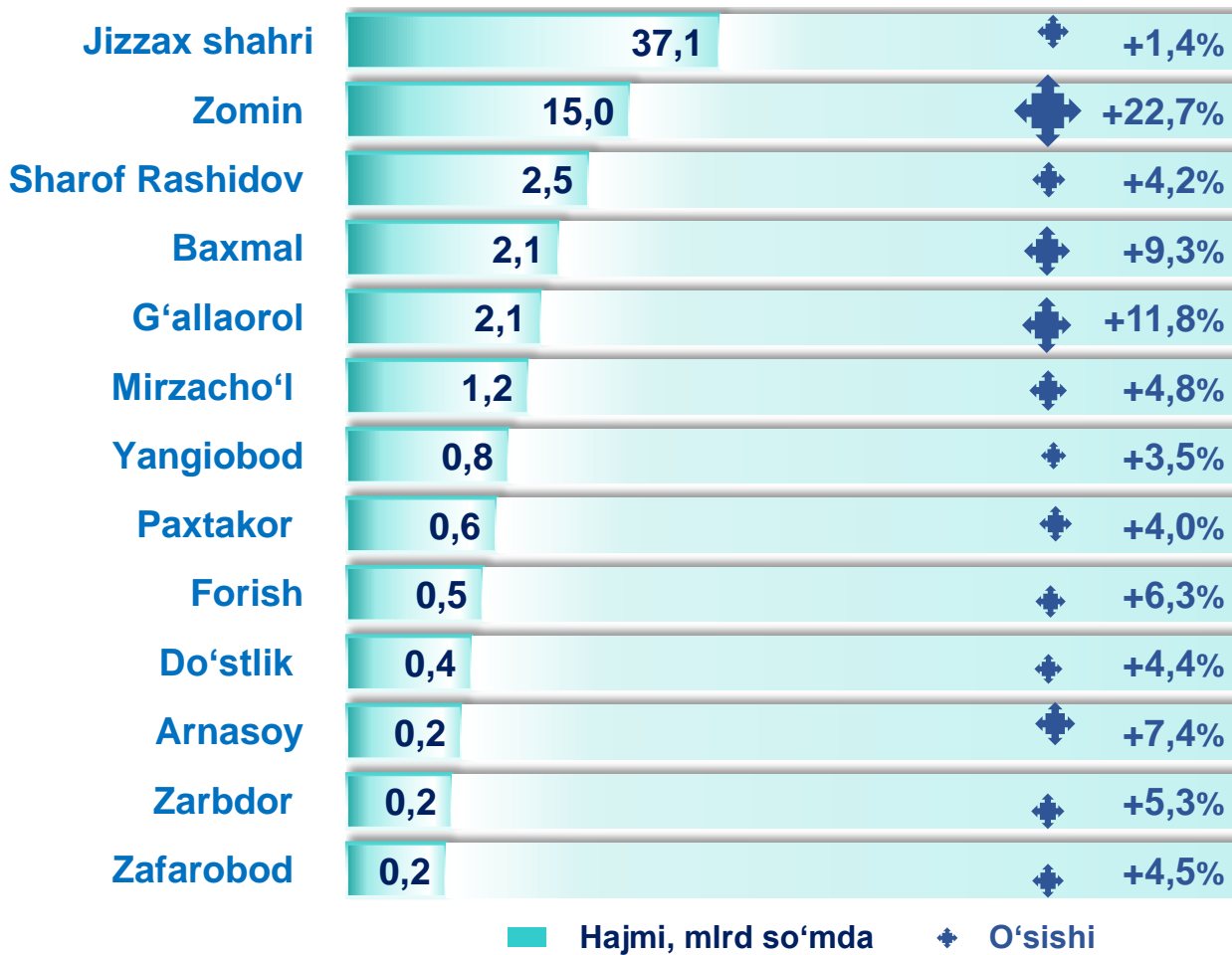
Sog'liqni saqlash sohasidagi xizmatlar umumiy hajmida shifoxona muassasalari xizmatlarining hissa salmoqli bo'lib, **2024- yil yanvar-aprel** oylaridagi ulushi **64,1 %** ni tashkil etdi. Boshqa sog'liqni saqlash xizmatlari **24,9 %** ni, shifokorlar amaliyoti va stomatologiya sohasidagi xizmatlar **11,0 %** ni tashkil etdi.

Sog'liqni saqlash sohasidagi xizmatlar dinamikasi

(yanvar-aprel)

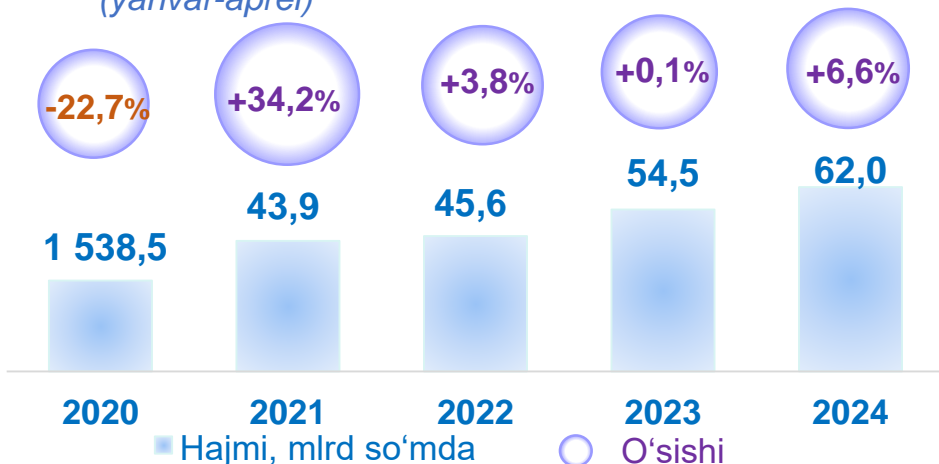


Hududlar kesimida sog'liqni saqlash sohasidagi xizmatlar (2024- yil yanvar-aprel)




Ko'chmas mulk bilan bog'liq xizmatlar dinamikasi ¹⁾

(yanvar-aprel)



Ko'chmas mulk bilan bog'liq xizmatlarning umumiy hajmida shaxsiy yoki ijaraga olingan ko'chmas mulkni ijaraga berish va boshqarish bo'yicha xizmatlar **96,4** foizni tashkil etdi.

Hududlar kesimida ko'chmas mulk bilan bog'liq xizmatlar (2024- yil yanvar-aprel)



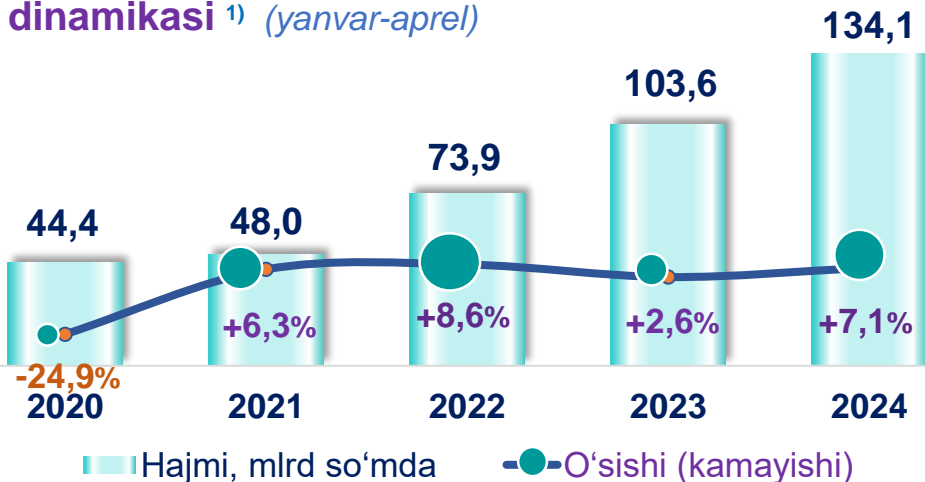
¹⁾ hududlar bo'yicha taqsimlanmagan hajmlarni hisobga olgan holda

■ Hajmi, mlrd so'mda

○ O'sishi

2024- yil yanvar-aprel oylarida yashash va ovqatlanish bo'yicha xizmatlarning jami xizmatlar hajmidagi ulushi **3,5 %** ni tashkil etdi. Ularning tarkibida oziq-ovqat va ichimliklar bilan ta'minlash bo'yicha xizmatlar ustunlik qildi – **89,1** foiz.

Yashash va ovqatlanish bo'yicha xizmatlar dinamikasi ¹⁾ (yanvar-aprel)



Hududlar kesimida yashash va ovqatlanish bo'yicha xizmatlar (2024- yil yanvar-aprel)

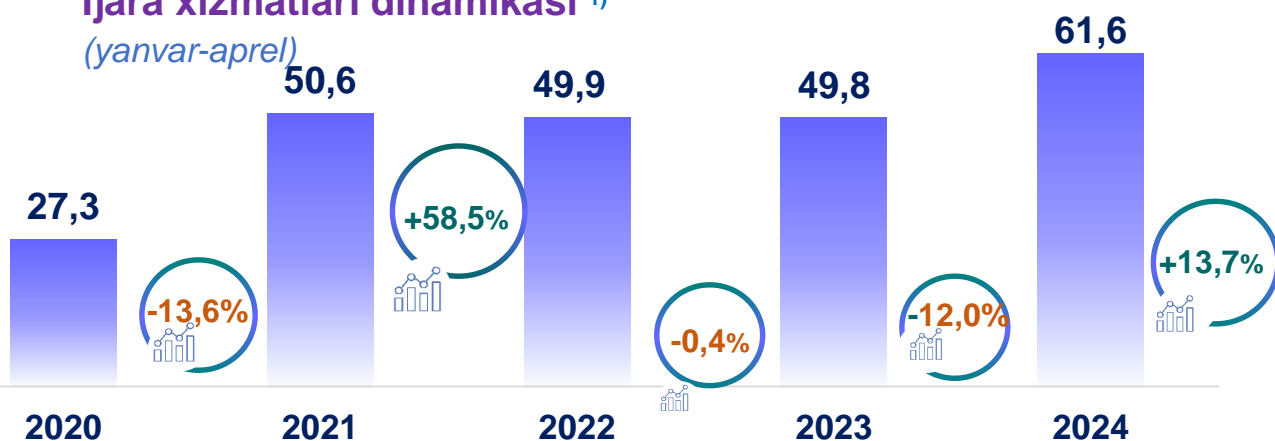


¹⁾ hududlar bo'yicha taqsimlanmagan hajmlarni hisobga olgan holda

Hajmi, mlrd so'mda

Ijara xizmatlari dinamikasi ¹⁾

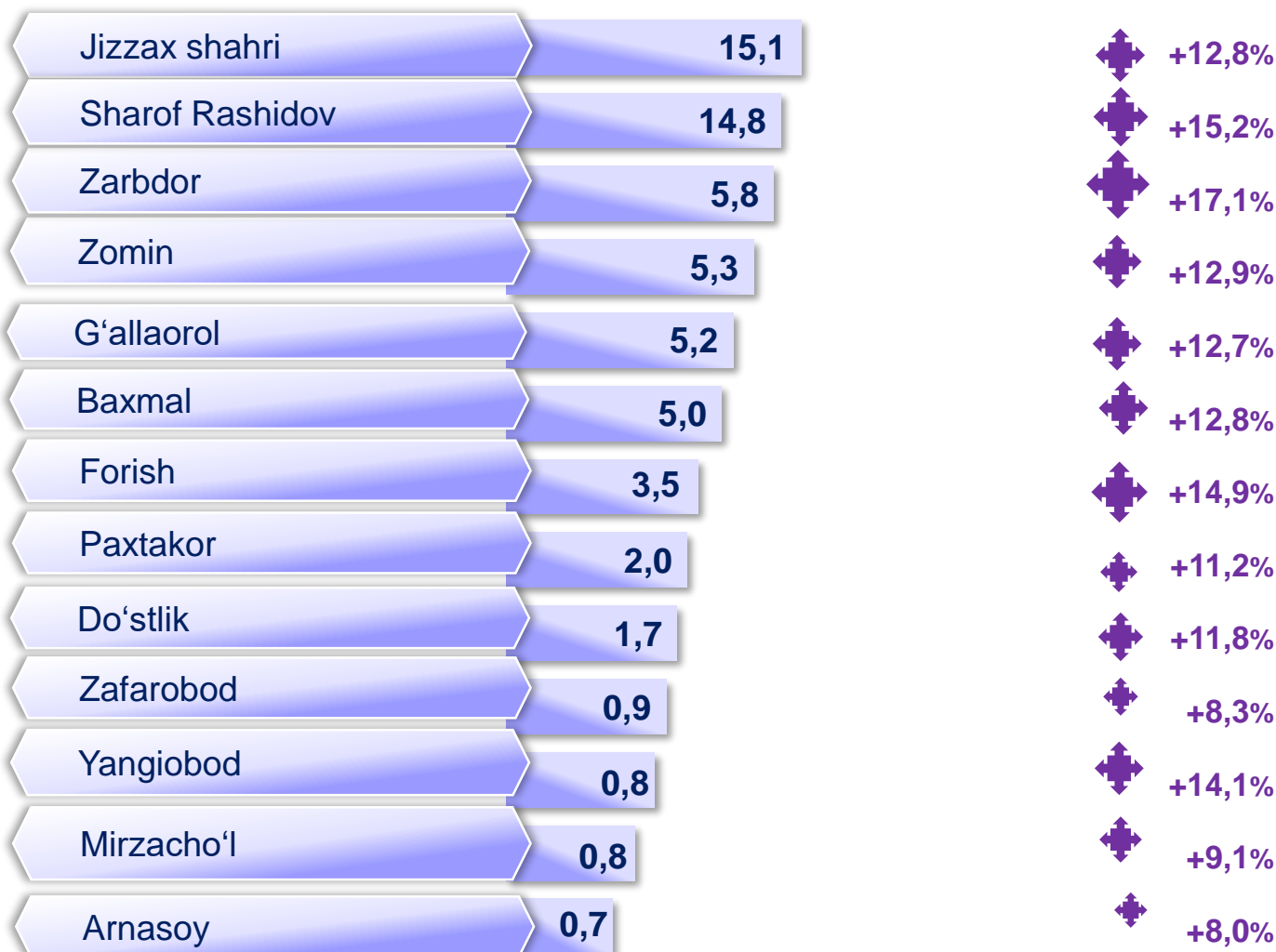
(yanvar-aprel)



■ Hajmi, mlrd so'mda

📈 O'sishi (kamayishi)

Hududlar kesimida ijara xizmatlari (2024- yil yanvar-aprel)



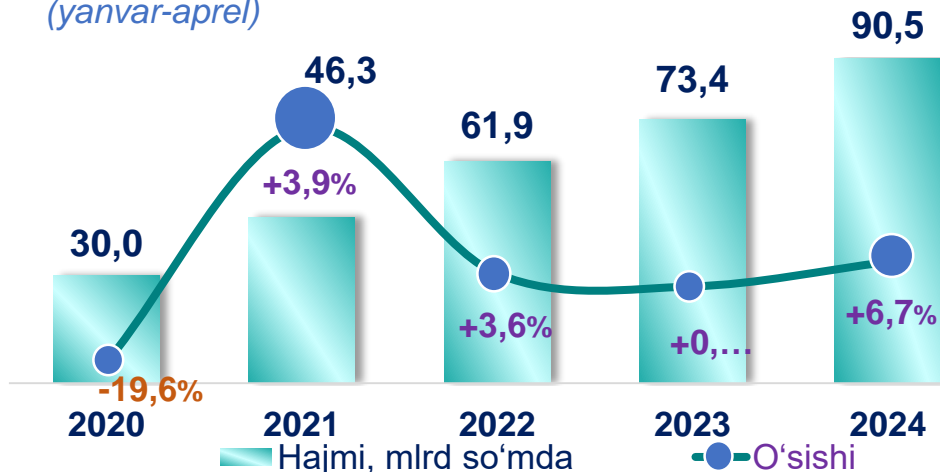
¹⁾ hududlar bo'yicha taqsimlanmagan hajmlarni hisobga olgan holda

■ Hajmi, mlrd so'mda

◆ O'sishi

Kompyuterlar va maishiy tovarlarni ta'mirlash xizmatlari dinamikasi ¹⁾

(yanvar-aprel)



Boshqa shaxsiy foydalanish buyumlari va maishiy tovarlarni ta'mirlash bo'yicha xizmatlar jami kompyuterlar va maishiy tovarlarni ta'mirlash xizmatlarining 22,8 foizini tashkil etadi.

Hududlar kesimida kompyuterlar va maishiy tovarlarni ta'mirlash xizmatlari (2024- yil yanvar-aprel)

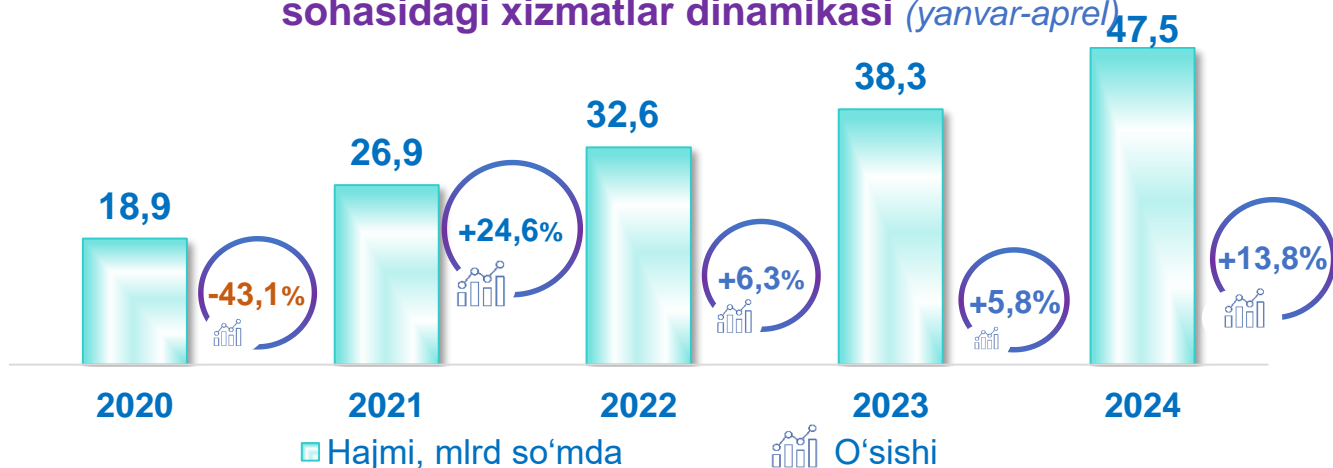
Jizzax shahri	30,6	+4,3%
Sharof Rashidov	13,2	+8,9%
G'allaorol	9,6	+9,0%
Zomin	7,1	+8,1%
Baxmal	5,5	+7,7%
Paxtakor	5,0	+8,2%
Forish	4,2	+7,0%
Do'stlik	4,2	+7,9%
Arnasoy	3,3	+6,0%
Mirzacho'l	3,2	+7,0%
Zarbdor	2,3	+6,7%
Zafarobod	1,7	+5,5%
Yangiobod	0,6	+7,0%

¹⁾ hududlar bo'yicha taqsimlanmagan hajmlarni hisobga olgan holda

Hajmi, mlrd so'mda

O'sishi

Me'morchilik, muhandislik izlanishlari, texnik sinovlar va tahlil sohasidagi xizmatlar dinamikasi (yanvar-aprel)



Hududlar kesimida me'morchilik, muhandislik izlanishlari, texnik sinovlar va tahlil sohasidagi xizmatlar (2024- yil yanvar-aprel, mln. so'mda)



2020- yilning yanvar-aprel oylariga nisbatan joriy yilning tahlil qilinayotgan davrida me'morchilik, muhandislik izlanishlari, texnik sinovlar va tahlil sohasidagi xizmatlar hajmi **28,6** mlrd so'mga oshib, **47,5** mlrd so'mni tashkil etdi.

Ushbu xizmatlarning umumiy hajmida Jizzax shahrining ulushi **91,6** foizni tashkil etdi.

Moliyaviy xizmatlar hajmi moliyaviy vositachilik hisobidan olingan foizli daromadlar hajmi (xizmatlar uchun belgilangan to'lovlar miqdorida), shuningdek, moliya muassasasi tomonidan ssuda berish yoki depozitni saqlash bo'yicha xizmatlar uchun to'lanadigan haq hisobiga ko'ra olinadi.

Transport xizmatlarining hajmi amaldagi narxlarda transport turlari bo'yicha transport jarayoniga (yuklarni tushirish va yuklash ishlari, transport-ekspeditorlik xizmatlari, transport xizmati va boshqalar) bevosita bog'liq bo'lgan tashish va boshqa faoliyatdan olingan daromad summasi sifatida aniqlanadi.

Avtomobil transporti xizmatlariga temir yo'lda tashishdan tashqari, quruqlikdagi yo'lovchi transportining boshqa xizmatlari, avtomobil transportida yuk tashish bo'yicha xizmatlar va ko'chish bo'yicha xizmatlar kiradi.

Savdo xizmatlari, shu jumladan, elektron savdo xizmatlari hajmi amaldagi narxlardagi yalpi daromad qiymati, ya'ni sotilgan tovarlarning sotib olish va sotish narxlari orasidagi farqining umumiy qiymati sifatida hisobga olinadi. Agar tovarlar boshqa shaxs manfaatlari uchun oldi-sotdi shartnomalari, komissiyalar yoki agentlik shartnomalari asosida sotilgan taqdirda, xizmatlar qiymati mukofot miqdori sifatida aks ettiriladi.

Aloqa va axborotlashtirish xizmatlari hajmi amaldagi narxlarda mazkur sohada xizmat ko'rsatuvchi korxonalarining daromadlari (sotishdan tushgan tushum miqdori) yig'indisi sifatida aniqlanadi.

"Ta'lim" seksiyasi kunduzgi yoki sirtqi shaklda, shuningdek, Internet tarmog'i va pochta yozishmalari orqali xususiy yoki davlat tomonidan beriladigan turli darajadagi ta'limni va turli kasblarga o'rgatishni o'z ichiga oladi.

Bunga turli darajadagi muntazam maktab tizimi doirasida turli muassasalar tomonidan beriladigan ta'lim, shuningdek, kattalar uchun ta'lim (tayyorlash va qayta tayyorlash kurslari), ta'lim sohasida yordamchi faoliyat va shunga o'xshash boshqalar kiradi. **Ta'lim sohasidagi faoliyatni** amalga oshirishda masofaviy o'qitish shaklini ham hisobga olgan holda ko'rsatilgan bozor xizmatlari (kontrakt) qiymati aks ettiriladi.

Sog'liqni saqlash sohasidagi xizmatlar hajmi bu – sog'liqni saqlash muassasalari tomonidan turli xil tibbiy yordam va sanitariya xizmatlari uchun ko'rsatiladigan bozor xizmatlarining qiymatidir.

Oziq-ovqat va ichimliklar bilan ta'minlash bo'yicha xizmatlar – oziq-ovqat mahsulotlari va ichimliklar yetkazib berish bo'yicha qo'yilgan ustamadan tashqari, ovqat tayyorlashda ishlatilgan va qayta ishlanmagan holda sotilgan mahsulotlar qiymatini o'z ichiga oluvchi aylanma qiymatdir.



Xizmatlar sohasining statistik ko'rsatkichlari bo'yicha tushuntirishlar

Yashash bo'yicha xizmatlar hajmi, qisqa muddatli turar joy bilan ta'minlash bo'yicha ko'rsatilgan xizmatlar (mehmonxonalar, otellar, motellar va boshqa turar joylar) qiymatini o'z ichiga oladi.

Ko'chmas mulk bilan bog'liq xizmatlarni ko'rsatishda ko'chmas mulk bilan bog'liq operatsiyalar bo'yicha xizmatlar qiymati, korxonaning shaxsiy, xo'jalik yuritish yoki tezkor boshqaruvidagi, shuningdek, ijaraga olingan ko'chmas mulkni ijaraga berishdan olingan daromadlari aks ettiriladi.

Ijara xizmatlari bo'yicha ishlab chiqarish hajmi mashinalar va asbob-uskunalarini operatorlarsiz ijaraga berish, maishiy jihozlar va shaxsiy ehtiyoj buyumlarini ijaraga berishdan olingan daromad miqdori sifatida aniqlanadi.

Kompyuterlar va maishiy tovarlarni ta'mirlash bo'yicha xizmatlar hajmi bu – kompyuterlar va periferik uskunalarni ta'mirlash va texnik xizmat ko'rsatish kommunikatsiya uskunalari (fakslar, radiostansiyalar)ni ta'mirlash, maishiy elektronika (radiopriyomniklar va televizorlar), uy va bog' uchun uskunalar (gazon o'ruvchi va havo (dam) beruvchi mashina), poyabzal va charm buyumlar, mebel va uy jihozlari, kiyim va aksessuarlar, sport anjomlari, musiqa asboblari va boshqa shaxsiy buyumlar va maishiy tovarlarni ta'mirlashdan tushgan tushum miqdoridir.

Me'morchilik, muhandislik izlanishlari, texnik sinovlar va tahlil sohasidagi xizmatlar hajmi shartnomada nazarda tutilgan talablarga muvofiq loyihalar, izlanishlar, konstruktorlik va texnologik ishlar va ko'rsatilgan xizmatlar, shuningdek, qurilish ishlari ustidan nazorat va boshqa injenerlik xizmatlarining qiymatini o'z ichiga oladi.

Xizmatlar sohasi statistikasi bo'limi

Tel.: (72-221-51-27)