



JIZZAX VILOYATI STATISTIKA BOSHQARMASI



*2024- yil yanvar-aprel oylari
uchun dastlabki ma'lumot*

JIZZAX VILOYAT TASHQI SAVDO AYLANMASI

*Tashqi iqtisodiy faoliyat va savdo
statistikasi bo'limi:
(72) 221-51-26*



TASHQI SAVDO AYLANMASI



Mamlakatimizda olib borilayotgan iqtisodiy islohotlar xorijiy davlatlar bilan savdo aloqalarining jadal o'sishiga xizmat qilmoqda. Xususan, mamlakatning eksport salohiyatini oshirish bo'yicha qabul qilingan qarorlar mahalliy kompaniyalarga tashqi bozorlarda ko'proq tajriba orttirishga imkon beradi. Pirovardida ular jahon savdosida raqobatdosh ustunlikka ega bo'ladi.

Jizzax viloyatida bu borada so'nggi yillarda amalga oshirilayotgan eksportni rag'batlantirish, importni optimallashtirish va umuman olganda tashqi savdo muvozanatini ta'minlash maqsadida amalga oshirilgan chora-tadbirlar natijasida, 2024- yil yanvar-aprel oylarida viloyatning tashqi savdo aylanmasi (matnda TSA) **632 993,8** ming AQSH dollariga yetdi va 2023- yilning yanvar-aprel oylariga nisbatan **259 451,7** ming AQSH dollariga yoki **69,5 %** ga ko'paydi.



TASHQI SAVDO AYLANMASI

(2024 – yil yanvar-aprel, ming AQSH dollari)



Tashqi savdo aylanmasi

2024- y.: **632 993,8** **+69,5 %**

(2023- y.: **373 542,1**)



Saldo

2024- y.: **-505 533,6** (2023- y.: **-244 534,3**)

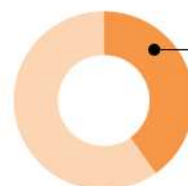


Eksport

2024- y.: **63 730,1** **-1,2 %**

(2023- y.: **64 503,9**)

TSA'dagi ulushi, % da



10,1



Import

2024- y.: **569 263,7** **+84,2 %**

(2023- y.: **309 038,2**)



89,9








Tashqi savdo aylanmasi – muayyan davr uchun mamlakat eksporti va importi qiymatining miqdori hisoblanadi. Tovarlarining tashqi savdo statistikasida O‘zbekiston viloyatsi bojxona hududiga olib kirish (import) yoki O‘zbekiston Respublikasi bojxona hududidan olib chiqish (eksport) natijasida mamlakat material resurslari zaxiralariga qo‘shiladigan yoki ulardan ayirib tashlanadigan tovarlar hisobi tashqi savdo umumiy hisob tizimi asosida yuritiladi.



TSAda eksport hajmi **63 730,1** ming AQSH dollariga (2023- yilning yanvar-aprel oylariga nisbatan 1,2 % ga kamaydi) va import hajmi **569 263,7** ming AQSH dollariga (84,2 % ga ko‘paydi) yetdi. Hisobot davrida **505 533,6** ming AQSH dollari qiymatida manfiy tashqi savdo balansi qayd etildi.



VILOYAT TASHQI SAVDO AYLANMASIDA ENG YUQORI ULUSHGA EGA BO‘LGAN DAVLATLAR (2024- yil yanvar-aprel, ming AQSH dollari)











<p>Xitoy</p> <p>TSA – 258 554,1</p> <p>Eksport: 15 186,4 Import: 243 367,7</p> <p> 40,8 %</p>	<p>Koreya Respublikasi</p> <p>TSA – 171 730,5</p> <p>Eksport: 100,1 Import: 171 630,4</p> <p> 27,1 %</p>	<p>Litva</p> <p>TSA – 68 024,1</p> <p>Eksport: 0,0 Import: 68 024,1</p> <p> 10,7 %</p>	<p>Chexiya</p> <p>TSA – 27 455,7</p> <p>Eksport: 44,7 Import: 27 411,0</p> <p> 4,3 %</p>	<p>Rossiya</p> <p>TSA – 23 842,8</p> <p>Eksport: 17 527,0 Import: 6 315,8</p> <p> 3,8 %</p>
<p>Turkiya</p> <p>TSA – 22 914,4</p> <p>Eksport: 6 308,0 Import: 16 606,4</p> <p> 3,6 %</p>	<p>Qozog‘iston</p> <p>TSA – 20 243,1</p> <p>Eksport: 12 888,8 Import: 7 354,3</p> <p> 3,2 %</p>	<p>Germaniya</p> <p>TSA – 10 679,4</p> <p>Eksport: 0,3 Import: 10 679,1</p> <p> 1,7 %</p>	<p>Hindiston</p> <p>TSA – 8 054,9</p> <p>Eksport: 533,6 Import: 7521,3</p> <p> 1,3 %</p>	<p>Eron</p> <p>TSA – 3 227,6</p> <p>Eksport: 1 085,0 Import: 2 142,6</p> <p> 0,5 %</p>







Viloyat jahonning 56 mamlakati bilan savdo aloqalarini amalga oshirib kelmoqda. TSAning nisbatan salmoqli hissasi XXRda (40,8 %), Koreya Respublikasida (27,1 %), Litvada (10,7 %), Chexiyada (4,3 %), Rossiyada (3,8 %), Turkiyada (3,6 %) va Germaniyada (1,7 %) qayd etilgan.



VILOYATNING YIRIK HAMKOR DAVLATLAR BILAN TASHQI SAVDO AYLANMASI DINAMIKASI

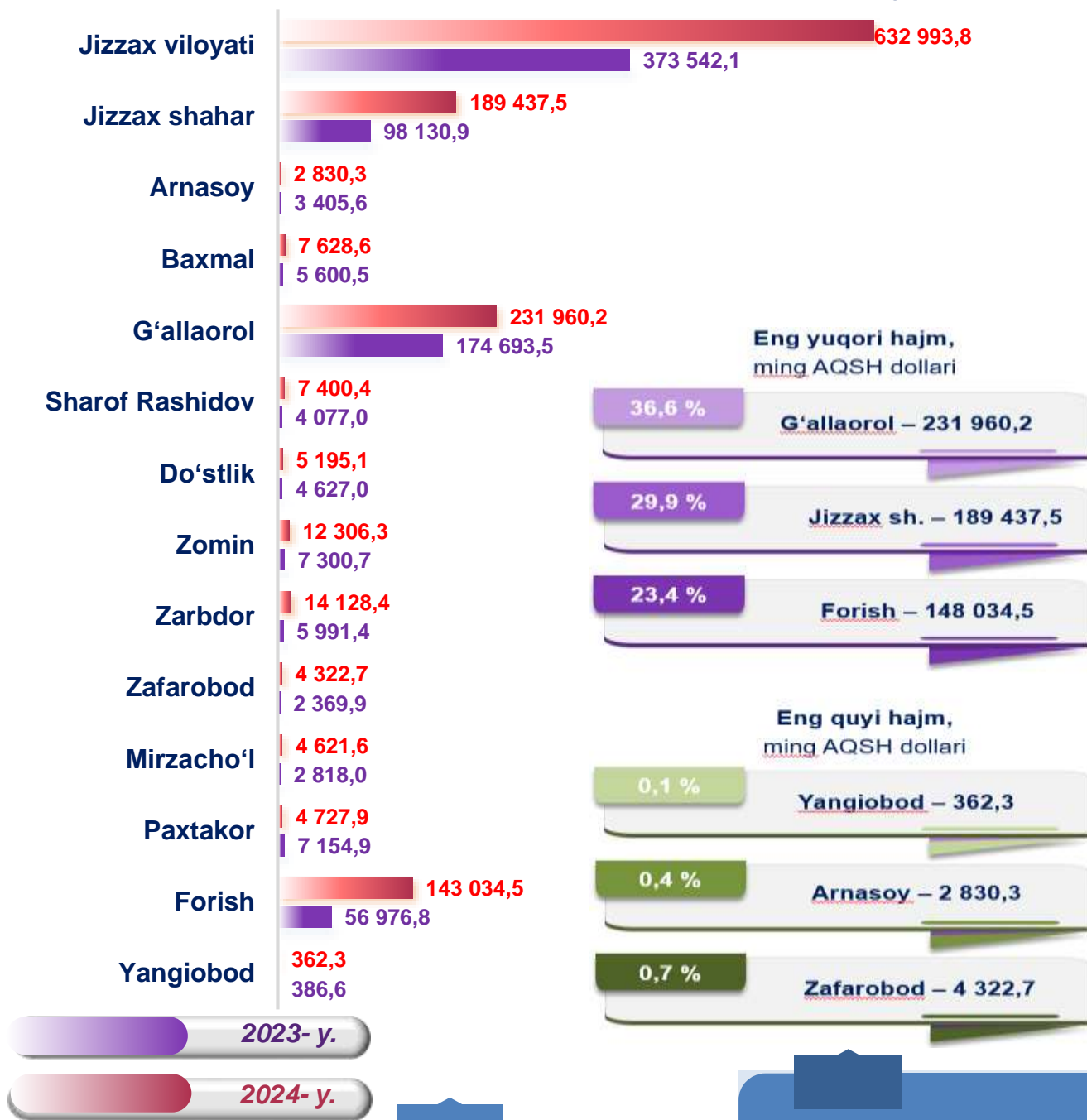
(2024 - yil yanvar-aprel, ming AQSH dollari)

Davlatlar	2022- y.	2023- y.	2024- y.
Xitoy	45 456,6	96 891,8	258 554,1
 <i>Eksport</i>	15 220,0	10 505,8	15 186,4
<i>Import</i>	30 236,6	86 386,0	243 367,8
Koreya Respublikasi	46 848,0	132 524,8	171 730,5
 <i>Eksport</i>	103,5	0,0	100,1
<i>Import</i>	46 744,5	132 524,8	171 630,4
Chexiya	102,7	32 053,4	27 455,7
 <i>Eksport</i>	0,0	45,9	44,7
<i>Import</i>	102,7	32 007,5	27 411,0
Litva	23 225,1	23 667,6	68 024,1
 <i>Eksport</i>	59,9	113,2	0,0
<i>Import</i>	23 165,2	23 554,4	68 024,1
Rossiya	31 125,7	24 091,0	23 842,8
 <i>Eksport</i>	13 792,2	18 906,0	17 527,0
<i>Import</i>	17 333,5	5 185,0	6 315,8
Turkiya	36 472,6	25 256,8	22 914,4
 <i>Eksport</i>	20 436,2	15 597,0	6 308,0
<i>Import</i>	16 036,5	9 659,8	16 606,4
Qozog'iston	15 320,5	10 302,5	20 243,1
 <i>Eksport</i>	8 955,5	5 619,8	12 888,8
<i>Import</i>	6 365,0	4 682,7	7 354,3
Germaniya	4 533,4	4 338,8	10 679,4
 <i>Eksport</i>	1 432,0	0,0	0,3
<i>Import</i>	3 101,4	4 338,8	10 679,1
Hindiston	1 553,1	930,2	8 054,9
 <i>Eksport</i>	452,3	448,0	533,6
<i>Import</i>	1 100,8	482,2	7 521,3
Eron	1 034,4	4 032,8	3 227,6
 <i>Eksport</i>	352,0	2 798,7	1 085,0
<i>Import</i>	682,4	1 234,0	2 142,6

	Davlatlar	2022- y.	2023- y.	2024- y.
	Afg'oniston	2 911,4	1 030,3	2 606,4
	<i>Ekspart</i>	2 600,1	804,2	2 476,0
	<i>Import</i>	311,3	226,2	130,4
	Qirg'iziston	3 895,5	2 324,5	2 467,1
	<i>Ekspart</i>	1 576,6	2 103,7	1 239,4
	<i>Import</i>	2 318,9	220,8	1 227,6
	Yaponiya	101,0	65,3	1 964,3
	<i>Ekspart</i>	25,9	0,0	0,0
	<i>Import</i>	75,1	65,3	1 964,3
	Ispaniya	453,2	238,2	1 344,6
	<i>Ekspart</i>	406,1	230,0	0,0
	<i>Import</i>	47,1	8,2	1 344,6
	Italiya	3 309,5	3 107,5	1 149,6
	<i>Ekspart</i>	2 591,7	2 246,2	572,9
	<i>Import</i>	717,8	861,2	576,7
	Pokiston	2 462,8	968,4	1 024,1
	<i>Ekspart</i>	803,0	966,4	930,8
	<i>Import</i>	1 659,8	2,0	93,3
	Tojikiston	2 710,9	1 009,2	928,0
	<i>Ekspart</i>	1 151,8	1 008,0	928,0
	<i>Import</i>	1 559,1	1,3	0,0
	Belarus	691,7	595,9	776,0
	<i>Ekspart</i>	154,8	171,9	98,0
	<i>Import</i>	536,9	424,1	678,0
	Polsha	1 533,7	719,7	569,3
	<i>Ekspart</i>	1 435,1	698,0	487,8
	<i>Import</i>	98,6	21,7	81,5
	Iroq	17,2	319,5	567,1
	<i>Ekspart</i>	17,2	319,5	567,1
	<i>Import</i>	0,0	0,0	0,0



VILOYATNING HUDUDLAR KESIMIDA TASHQI SAVDO AYLANMASI (2024- yil yanvar-aprel, ming AQSH doll.)*

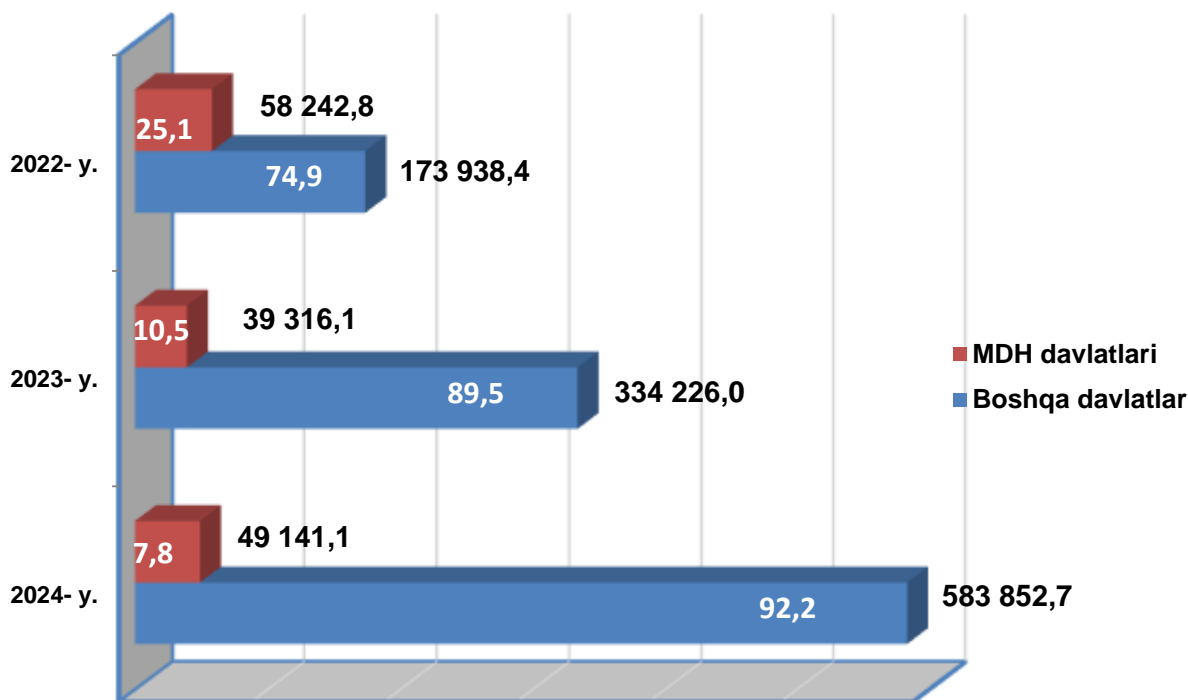


Viloyat tashqi savdo aylanmasi tarkibida eng yuqori ulushni **G'allaorol tumani** 36,6 % ulush bilan 231 960,2 ming AQSH dollarini, eng quyi ulushni esa **Yangiobod tumani** 0,1 % ulush bilan 362,3 ming AQSH dollarini tashkil etdi.

* Tabiiy gaz va elektr energiyasi yetkazib berish, shuningdek, maxsus eksport bo'yicha rasmiy statistik ma'lumotlar, viloyatlar, shaharlar va tumanlar bo'yicha taqsimlanmagan



VILOYATNING TASHQI SAVDO AYLANMASIDA MDH MAMLAKATLARI VA BOSHQA XORIJIY DAVLATLARNING HAJMLARI DINAMIKASI (2024-yil yanvar-aprel, ming AQSH dollari, ulushi)



2024-yil yanvar-aprel oylarida tashqi savdo aylanmasida MDH davlatlarining ulushi 7,8 % ni tashkil etib, tashqi savdo aylanmasidagi ulushi 2023- yilning mos davriga nisbatan 2,7 % ga kamaydi.



Viloyatning boshqa xorijiy davlatlar bilan TSAsi 2024- yilning yanvar-aprel oylarida 2023-yilning mos davriga nisbatan 2,7 % ga ko'paydi va jami TSA'dagi ulushi 92,2 % ni tashkil etdi.

Viloyatning MDH mamlakatlari bilan tashqi savdo aylanmasi 2024-yil yanvar-aprel oylarida **49 141,1** ming AQSH dollarini tashkil etdi. Shundan eksport **33 131,8** ming AQSH dollariga yetgan bo'lsa, import **16 009,3** ming AQSH dollari qiymatida qayd etildi.



VILOYATNING MDH MAMLAKATLARI BILAN UMUMIY TASHQI SAVDO AYLANMASIDAGI ULUSHI (2024- yil yanvar-aprel, ulushi, % da)

Rossiya – 48,5



Qozog'iston – 41,2



Qirg'iz
Respublikasi – 5,0



Tojikiston – 1,9



Belarus – 1,6



Turkmaniston – 0,8



Ukraina – 0,7




Ozarbajjon – 0,4



Viloyatning MDH mamlakatlari bilan tashqi savdo aylanmasi eng yuqori hajmlari Rossiya (48,5 %), Qozog'iston (41,2 %) hamda Qirg'iziston (5,0 %) davlatlari bilan qayd etildi.

VILOYATNING YEOIIGA A'ZO DAVLATLAR BILAN TASHQI SAVDO AYLANMASI

(2024-yil yanvar-aprel, ming AQSH dollari)



Viloyatning Yevroosiyo iqtisodiy ittifoqiga a'zo davlatlar bilan tashqi savdo aylanmasi **47 328,9** ming AQSH dollarini tashkil etdi. Shundan eksport hajmi **31 753,2** ming AQSH dollari, import hajmi esa **15 575,7** ming AQSH dollariga yetdi.

Shuni takidlash lozimki, YEOIning a'zo davlatlari (Rossiya, Belarusiya, Qozog'iston, Armaniston va Qirg'iziston) o'rtasida tovarlar va xizmatlar harakati, migrantlar harakatlanishi va kapital harakatining erkinligi ta'minlangan bo'lib, yagona bojxona tizimiga ega bo'lgan umumiy iqtisodiy hudud shakllantirilgan.



JIZZAX VILOYATI EKSPORTI

(2024- yil yanvar-aprel)

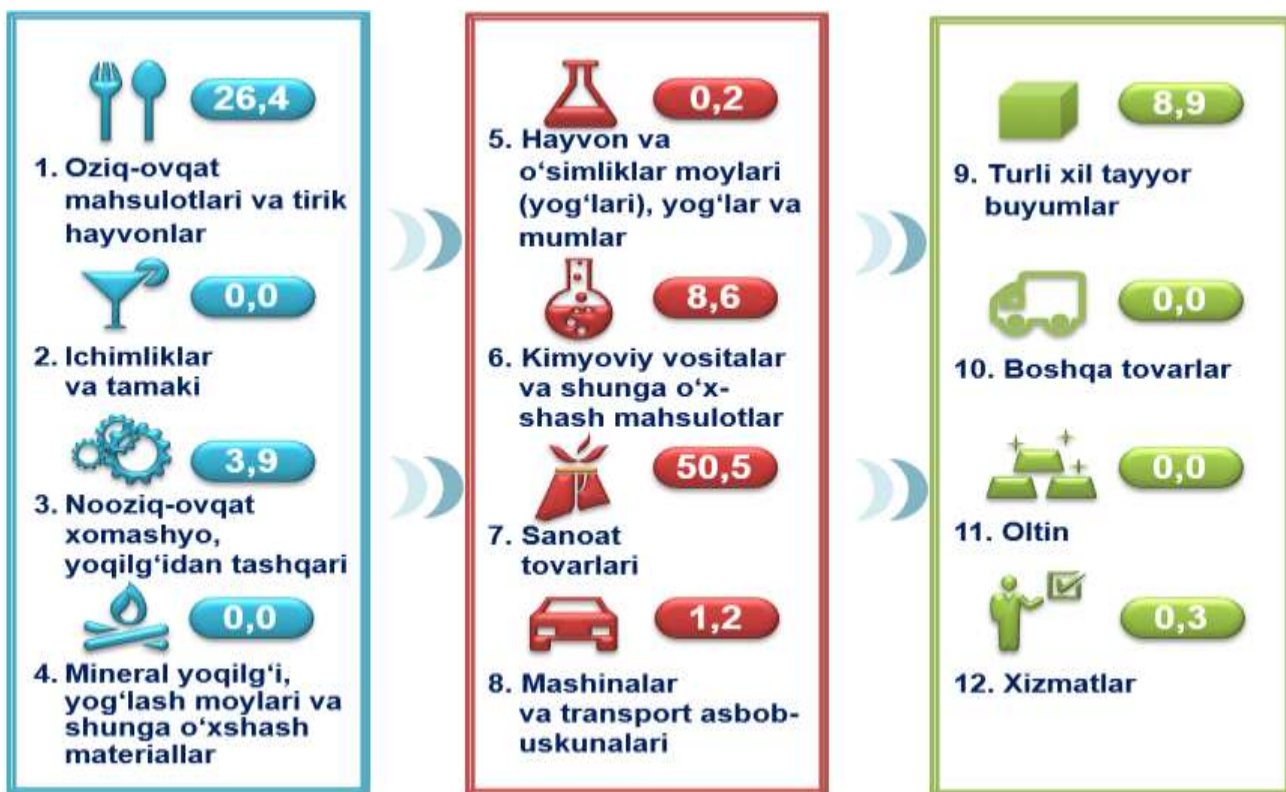


Xalqaro iqtisodiy aloqalarning rivojlanishi eksportning barqaror o'lishiga ko'maklashadi va bu o'z navbatida ma'lum natijalarga erishish uchun zamin yaratadi. Mamlakatning eksport salohiyatini oshirish, eksportyorlarni davlat tomonidan qo'llab-quvvatlash, eksportbop mahsulotlar nomenklaturasini kengaytirish maqsadida amalga oshirilgan islohotlar natijasida, eksportyorlar soni **99** taga yetdi va ular tomonidan **63 730,1** ming AQSH dollari (*nomonetar oltindan tashqari*) qiymatidagi (2023- yilning mos davriga nisbatan 1,2 % ga ko'paydi) tovar va xizmatlar eksport qilinishi ta'minlandi.



XSST* BO'YICHA EKSPORT TARKIBI

(2024- yil yanvar-aprel ulushi % da)



Tovarlar tashqi savdosi statistik ko'rsatkichlarini shakllantirishda, Tashqi iqtisodiy faoliyat tovar nomenklaturasi (keyingi o'rinlarda TIF TN) bilan birgalikda, Birlashgan Millatlar Tashkilotining Xalqaro standartlashgan savdo tasniflagichi (keyingi o'rinlarda – XSST) ishlatiladi. Bu o'z navbatida tahliliy maqsadlarda eksport va import qilinadigan tovarlarni 10 ta katta qismga guruhlash uchun imkon beradi. Tovarlar XSST bo'yicha kodlashtirish, TIF TN va XSST o'rtasida o'tish kalitlari yordamida amalga oshiriladi.




VILOYATNING XSST BO'YICHA EKSPORTI TARKIBI (2024-yil yanvar-aprel, yillar kesimida)

XSST tarkibi	Ming AQSH dollari		O'zgarish sur'ati, % da		Umumiy hajmga nisbatan, % da	
	2023	2024	2023	2024	2023	2024
Jami eksport	48 650,1	46 951,8	91,7	96,5	100,0	100,0
<i>shu jumladan:</i>						
Hayvon va o'simliklar moylari (yog'lari), yog'lar va mumlar	0,0	107,2	0,0	0,0	0,0	0,2
Mashinalar va transport asbob-uskunalari	912,9	785,5	141,0	86,0	1,4	1,2
Ichimliklar va tamaki	28,2	13,8	0,0	48,9	0,0	0,0
Mineral yoqilg'i, yog'lash moylari va shunga o'xshash materiallar	10 250,9	16 821,6	51,7	164,1	15,9	26,4
Oziq-ovqat mahsulotlari va tirik hayvonlar	10 250,9	16 821,6	51,7	164,1	15,9	26,4
Sanoat tovarlari	37 400,8	32 178,5	89,1	86,0	58,0	50,5
Turli xil tayyor buyumlar	8 820,4	5 651,5	137,3	64,1	13,7	8,9
Nooziq-ovqat xomashyo, yoqilg'idan tashqari	2 774,6	2 511,8	146,9	90,5	4,3	3,9
Xizmatlar	154,7	183,8	118,7	118,9	0,2	0,3
Kimyoviy vositalar va shunga o'xshash mahsulotlar	4 161,5	5 476,4	147,9	131,6	6,5	8,6

Eksport tarkibida tovarlar ulushi 99,7 % ni tashkil etib, ular sanoat tovarlari (50,5 %), oziq-ovqat mahsulotlari va tirik hayvonlar (26,4 %) va turli xil tayyor buyumlar (8,9 %) hissasiga to'g'ri kelmoqda.

VILOYATNING XSST BO'YICHA EKSPORTI TARKIBI
(2024- yil yanvar-aprel)

 XSST bo'limi nomi	Ming AQSH dollari	2023- yilning mos davriga nisbatan, % da
Oziq-ovqat mahsulotlari va tirik hayvonlar	16 821,6	164,1
Sabzavotlar va mevalar	13 166,0	148,0
Donli ekinlar va ulardan tayyorlangan mahsulotlar	3 221,6	3,4 m.
Hayvonlar uchun ozuqalar (maydalanmagan donlardan tashqari)	0,0	0,0
Kofe, choy, kakao, ziravorlar va ulardan tayyorlangan mahsulotlar	311,0	79,8
Shakar, shakardan tayyorlangan mahsulotlar va asal	60,6	16,1 m.
Sut mahsulotlari va qush tuxumlari	0,0	0,0
Har xil oziq-ovqat mahsulotlari va preparatlar	62,4	0,0
Tirik hayvonlar	0,0	0,0
Ichimliklar va tamaki	13,8	48,9
Tamaki va tamaki mahsulotlari	5,3	113,0
Ichimliklar	8,5	36,0
Nooziq-ovqat xomashyo, yoqilg'idan tashqari	2 511,8	150,9
To'qimachilik tolalari va ularning chiqindilari	282,2	74,4
Hayvonlar va o'simliklardan kelib chiqqan xomashyo materiallari	221,9	53,6 m.
Metall rudalari va metall parchalari	34,3	91,0
Qog'oz massasi va makulatura	1 226,7	93,9
O'g'itlar uchun xomashyo va mineral xomashyo	160,3	94,4
Moy olinadigan urug'lar va moy olinadigan mevalar	586,4	66,8
Probka va yog'och-taxtalar	0,0	0,0
Tabiiy kauchuk	0,0	0,0
Mineral yoqilg'i, yog'lash moylari va shunga o'xshash materiallar	0,0	0,0
Tabiiy yoki sun'iy gaz	0,0	0,0
Neft va neft mahsulotlari va shunga o'xshash materiallar	0,0	0,0
Elektr toki	0,0	0,0
Ko'mir, koks va briketlar	0,0	0,0
Hayvon va o'simliklar moylari (yog'lari), yog'lar va mumlar	107,2	0,0
O'simlik moylari va yog'lari, xom, tozalangan yoki fraksiyalangan	107,2	0,0
Hayvonlar va o'simliklar moylari va yog'lari, qayta ishlangan; hayvonlar va o'simliklardan kelib chiqqan mumlar; texnik aralashmalar va preparatlar	0,0	0,0
Kimyoviy vositalar va shunga o'xshash mahsulotlar	5 476,4	131,6
Noorganik kimyo moddalari	2,1	2,7 m.
O'g'itlar	1 950,2	109,6
Birlamchi shakldagi plastmassalar		
Boshqa joyda tasniflanmagan kimyoviy materiallar va mahsulotlar	333,4	123,4
Tibbiyot va farmatsevtika mahsulotlari		
Efir moylari, rezinoidlar va attorlik moddalari; hojatxona preparatlari, polirovkalash va yuvish vositalari		
Birlamchi shaklda bo'lmagan plastmassalar	658,2	2,2 m.
Bo'yaydigan va terini oshlovchi moddalar va bo'yoqlar	2 532,5	140,0
Organik kimyo moddalari		

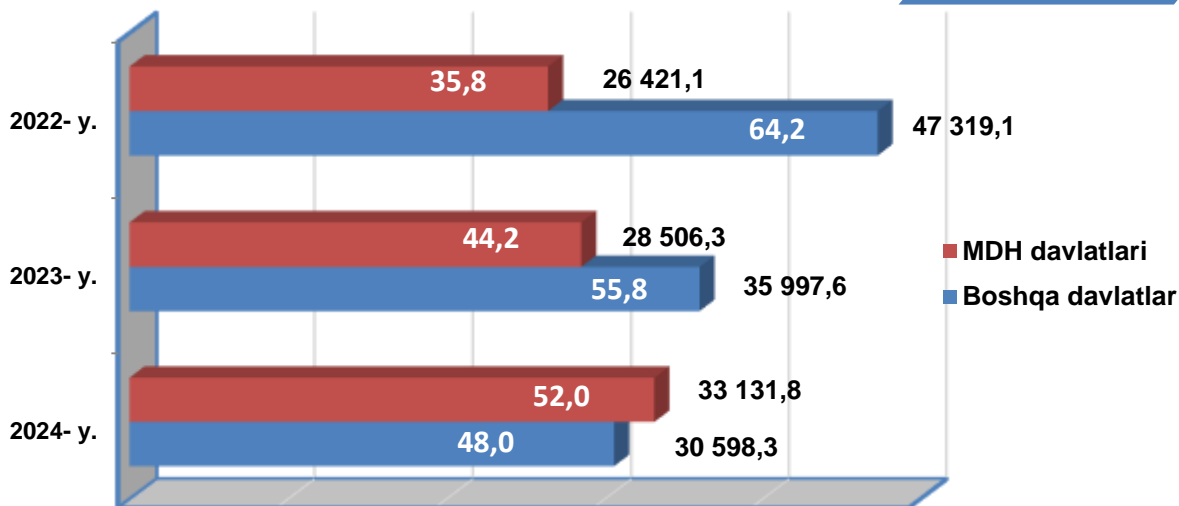
XSST bo'limi nomi	Ming AQSH dollari	2023- yilning mos davriga nisbatan, % da
Sanoat tovarlari	32 178,5	85,1
To'qimachilik yigirilgan ipi, matolar, tayyor buyumlar va shunga o'xshash mahsulotlar	24 605,9	68,8
Rangli metallar		
Cho'yan va po'lat		
Ruda bo'lmagan qazilmalardan tayyorlangan mahsulotlar	7 480,4	4,9 m.
Metallardan tayyorlangan buyumlar, boshqa joyda tasniflanmagan	34,5	46,7
Qog'oz, karton va qog'oz massasi, yoki tayyorlangan buyumlar	0,0	0,0
Teri, teridan tayyorlangan buyumlar, mo'yna	45,4	0,0
Probka va daraxtdan tayyorlangan buyumlar (mebeldan tashqari)	0,0	0,0
Rezina buyumlari, boshqa joyda tasniflanmagan	12,3	3,3 m.
Mashinalar va transport asbob-uskunolari	785,5	86,0
Avtomobillar (havo yostiqchalaridagi transport vositalari ham)	0,0	0,0
<i>shu jumladan: avtomobillarning qismlari va anjomlari</i>	0,0	0,0
Elektr mashinalari, apparatlar va asboblari va ularning elektr qismlari	585,9	64,7
Energiya generatori mashinalari va asbob-uskunalar	0,0	0,0
Elektr aloqasi, ovozni yozish va ovozni eshittirish apparaturalari va uskunolari	0,0	0,0
Boshqa transport uskunolari	0,0	0,0
Sanoat uchun maxsus bo'lmagan mashinalar va asbob-uskunalar va ularning detallari	190,2	37,3 m.
Aniq sohalar uchun maxsus mo'ljallangan mashinalar	9,4	15,7 m.
Kanselyariya mashinalari va ma'lumotarni avtomatik ravishda qayta ishlash uchun asbob-uskunalar	0,0	0,0
Metallarni qayta ishlash mashinalari	0,0	0,0
Turli xil tayyor buyumlar	5 651,5	64,1
Kiyim-kechaklar va ularning anjomlari	5 426,1	64,2
Har xil tayyor buyumlar, boshqa joyda tasniflanmagan	41,3	2,5 m.
Poyabzal	0,6	0,0
Mebel va uning qismlari, yotarjoy buyumlari, matraslar, matraslar uchun tirgaklar, yostiqlar va shunga o'xshash tikilgan mebel	0,0	0,0
Maxsus, ilmiy va nazorat asboblari va apparatlari	183,5	52,0
Blokli binolar, kanalizatsiya-suv quvurlari, isitish va yoritish uskunolari uchun armatura va mahkamlagichlar	0,0	0,0
Yo'l anjomlari, sumkalar va shunga o'xshash konteynerlar	0,0	0,0
Fotografik apparatura, uskuna, ishlatiladigan materiallar va optik buyumlar, soatlar	0,0	0,0

Viloyat tashqi savdo statistikasida sherik mamlakatlarga quyidagilar kiradi: olib kirishda-tovarlar kelib chiqqan mamlakat, agar kelib chiqqan mamlakat noaniq bo'lsa, jo'natib yuborgan mamlakat. Olib chiqishda - tovarlar yuboriladigan mamlakat hisoblanadi.

2024- yilning yanvar-aprel oylarida MDH mamlakatlarga eksportning ulushi o'tgan yilning mos davriga nisbatan 7,8 % ga ko'paygan.

MDH VA BOSHQA DAVLATLARGA TOVAR VA XIZMATLAR EKSPORTI HAJMLARI DINAMIKASI

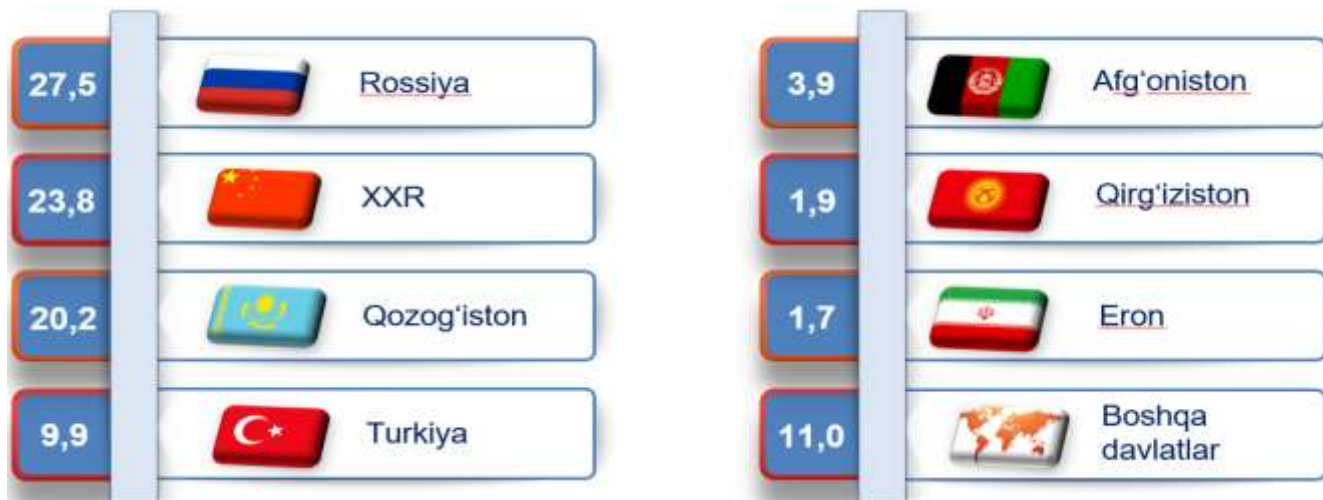
(2024-yil yanvar-aprel, ming AQSH dollari, ulushi)



2024- yil yanvar-aprel oylarida tashqi savdo aylanmasida tovarlar va xizmatlar eksporti bo'yicha asosiy hamkorlarimiz XXR, Rossiya, Qozog'iston, Turkiya, Afg'oniston, Eron va Tojikiston kabi davlatlar bo'lgan. Ularning umumiy eksportdagi ulushi 89,0 % ni tashkil etdi.



VILOYAT EKSPORTIDA ASOSIY HAMKOR DAVLATLARNING ULUSHI (2024- yil yanvar-aprel, % da)





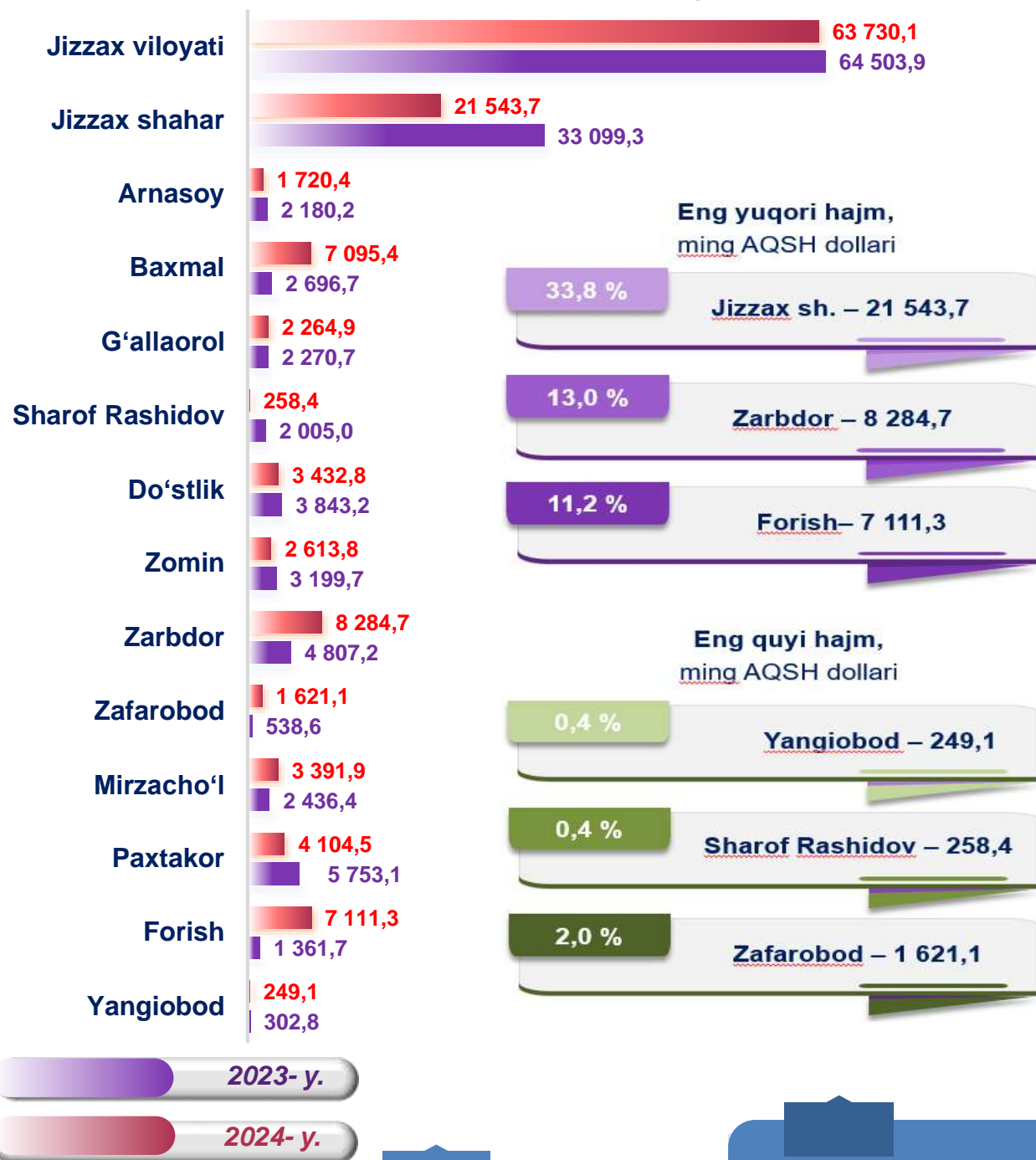
VILOYATNING ASOSIY HAMKOR DAVLATLARGA AMALGA OSHIRGAN EKSPORTI HAJMI VA O'SISH SUR'ATLARI (2024 yil yanvar-aprel)

Davlatlar	Ming AQSH dollari		O'sish sur'ati, % da		Egallab turgan o'rni	
	2023-y.	2024-y.	2023-y.	2024-y.	2023-y.	2024-y.
Rossiya	18 906,0	17 527,0	137,1	92,7	1	1
XXR	10 505,8	15 186,4	69,0	144,6	3	2
Qozog'iston	5 619,8	12 888,8	62,8	2,3 m.	4	3
Turkiya	15 597,0	6 308,0	76,3	40,4	2	4
Afg'oniston	804,2	2 476,0	30,9	3,1 m.	10	5
Qirg'iziston	2 103,7	1 239,4	133,4	58,9	7	6
Eron	2 798,7	1 085,0	795,0	38,8	5	7
Pokiston	966,4	930,8	120,4	96,3	9	8
Tojikiston	1 008,0	928,0	87,5	92,1	8	9
Italiya	2 246,2	572,9	86,7	25,5	6	10
Iroq	319,5	567,1	18,5 m.	177,5	16	11
Hindiston	448,0	533,6	99,1	119,1	12	12
Polsha	698,0	487,8	48,6	69,9	11	13
Peru	0,0	380,5	0,0	0,0	31	14
Kanada	0,0	323,2	0,0	0,0	32	15
Ukraina	0,0	278,9	0,0	0,0	33	16
Braziliya	151,4	271,1	0,0	179,0	21	17
AQSH	1,7	251,1	1,6	0,0	30	18
Misr	0,0	184,5	0,0	0,0	34	19
Gruziya	249,7	182,6	164,6	73,1	17	20



VILOYATNING HUDUDLAR KESIMIDA EKSPORTI

(2024- yil yanvar-aprel, ming AQSH doll.)*



Viloyat eksporti tarkibida eng yuqori ulushni **Jizzax shahri** 33,8 % bilan 21 543,7 ming AQSH dollarini, eng quyi ulushni esa **Yangiobod tumani** 0,4 % bilan 249,1 ming AQSH dollarini tashkil etdi.

* Tabiiy gaz va elektr energiyasi yetkazib berish, shuningdek, maxsus eksport va safarlar bo'yicha rasmiy statistik ma'lumotlar, viloyatlari, tuman va shaharlari bo'yicha taqsimlanmagan.



MEVA-SABZAVOT MAHSULOTLARINING EKSPORT GEOGRAFIYASI (2024- yil yanvar-aprel)

Davlatlar	Tonna	Ming AQSH dollari	Ulushi, % da *
 Qozog'iston	31 854,1	10 825,3	82,2
 Pokiston	228,6	399,6	3,0
 Xitoy	570,0	366,5	2,8
 Iroq	1 058,7	301,8	2,3
 Rossiya	196,6	252,2	1,9
 Turkiya	278,3	252,2	1,9
 Eron	301,3	228,9	1,7
 Afg'oniston	163,4	209,5	1,6
 Gruziya	416,5	164,9	1,3
 Ukraina	62,6	61,6	0,5
 Bahrayn	23,0	50,6	0,4
 Boshqa davlatlar	237,9	53,0	0,4



Hukumat tomonidan qishloq xo'jaligi va bog'dorchilikni rivojlantirishga katta e'tibor qaratilayotgani bois eksport qilinayotgan mahsulotlar sifati va hajmi yildan-yilga ortib bormoqda. Jumladan, 2024- yil yanvar-aprel oylarida 35 391,0 tonna meva va sabzavotlar eksporti amalga oshirilgan bo'lib, ushbu ko'rsatgich 2023- yilning mos davriga nisbatan 2,5 martaga yoki 21 418,4 tonnaga ko'paydi.

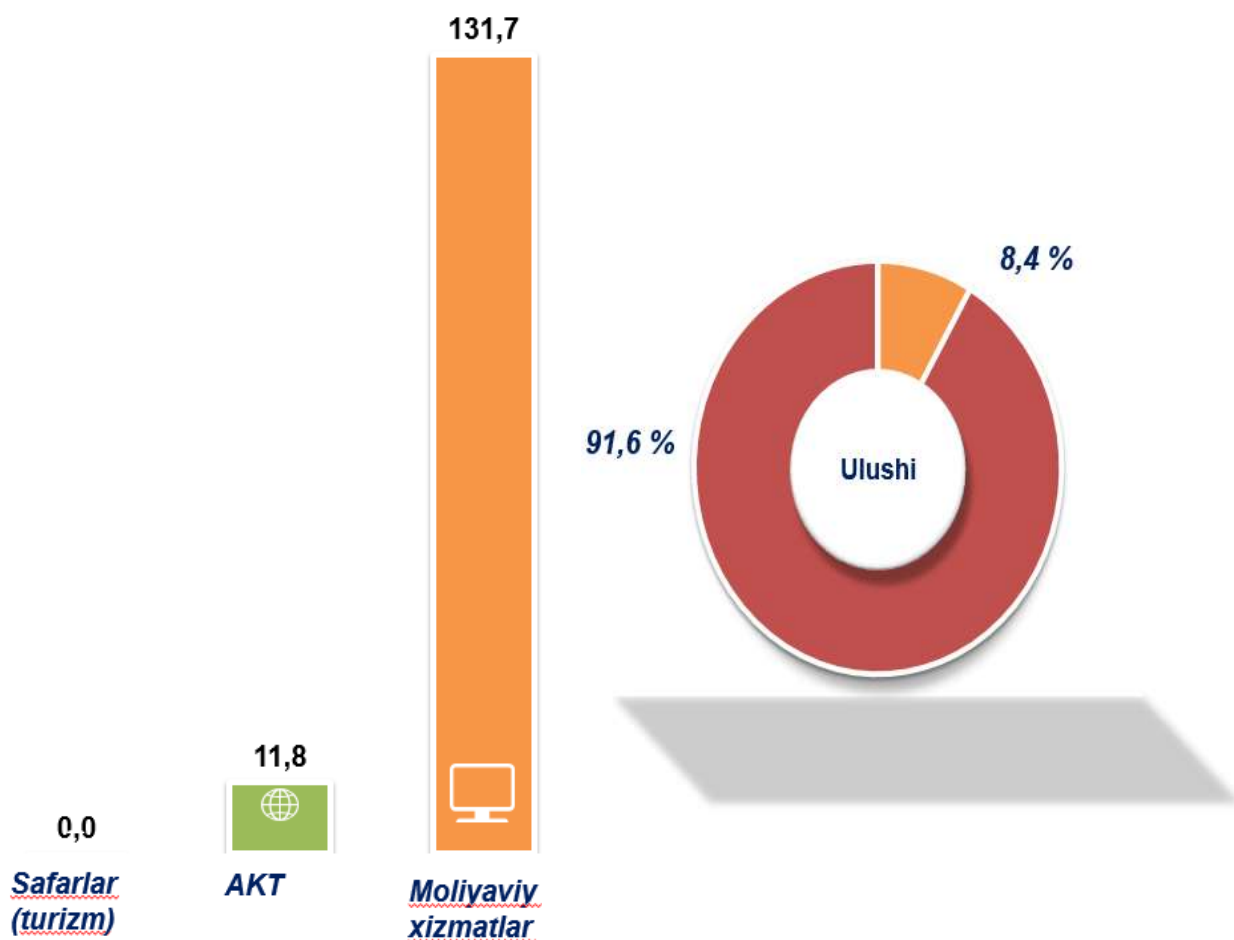
Meva-sabzavot mahsulotlarining asosiy eksport bozorlari Qozog'iston (82,2 %), Pokiston (3,0 %), Xitoy (2,8 %), hamda Iroq (2,3 %) davlatlari hissasiga to'g'ri kelgan

Viloyatimizda yangi ishlab chiqarish texnologiyalari va zamonaviy uskunalardan keng foydalanish, sohada sifat menejmenti tizimining joriy etilishi natijasida mehnat unumdorligini oshirishga xizmat qilmoqda. Bu, o'z navbatida, tayyor mahsulotlarga jahon bozorlarida o'z o'rnini topish imkonini beradi.



XIZMATLAR EKSPORTI TARKIBI

(2024- yil yanvar-aprel, ming AQSH doll.)



Xizmatlar eksporti hajmi 143,5 ming AQSH dollarini yoki jami eksport hajmining 0,3 % ini tashkil etib, 2023- yilning mos davriga nisbatan 18,8 % ga ko'paydi. Xizmatlar eksporti tarkibining asosiy ulushi moliyaviy xizmatlar (91,6 %) va telekommunikatsiya, kompyuter va axborot xizmatlari (8,4 %) hissasiga to'g'ri keldi.



JIZZAX VILOYATINING IMPORTI

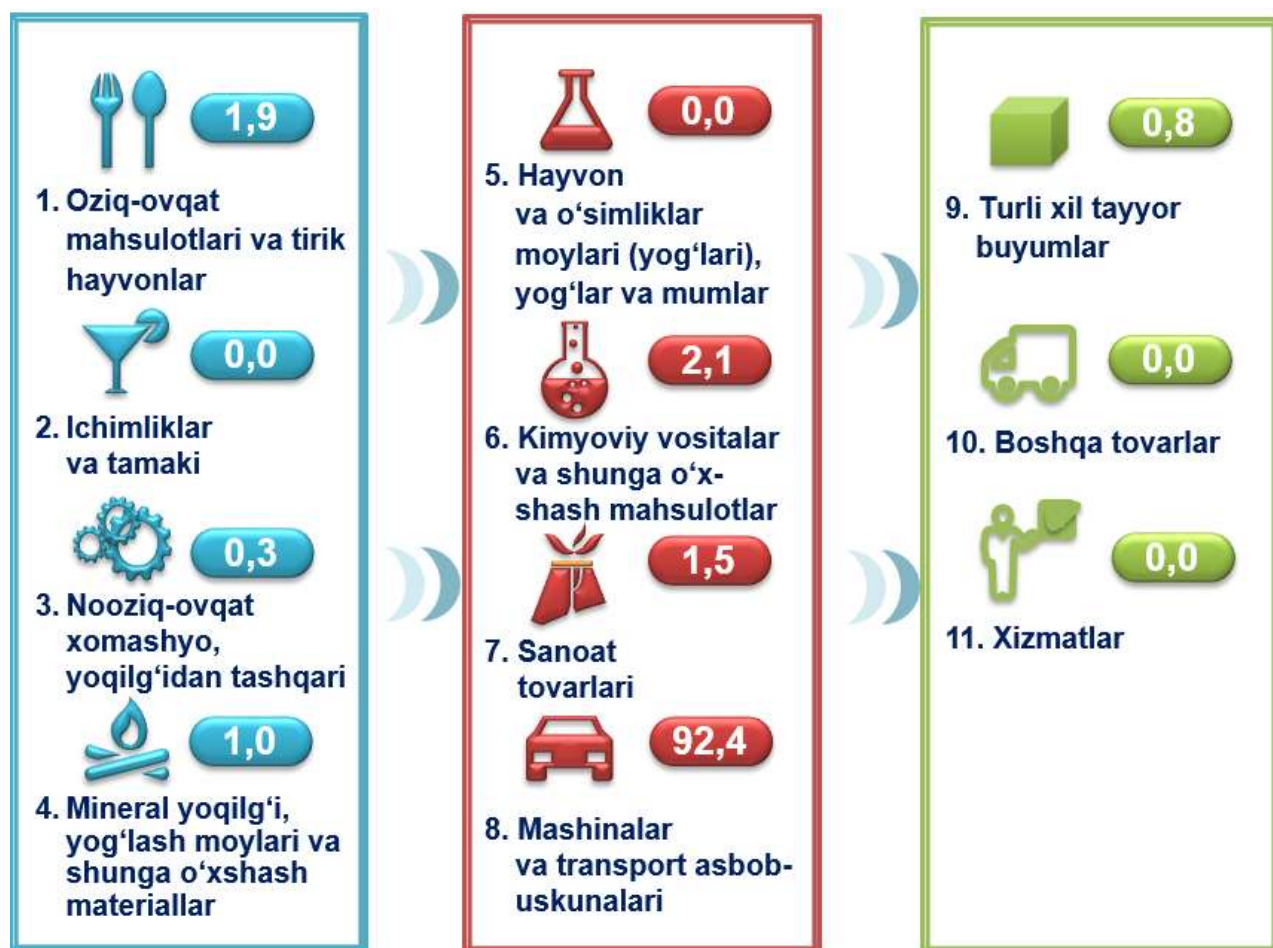


2024- yilning yanvar-aprel oylarida import hajmi **569 263,7** ming AQSH dollarini va 2023- yilning mos davriga nisbatan 184,2 % ni tashkil etdi. Import tarkibida eng katta ulush, mashinalar va transport asbob-uskunalari (92,4 %), kimyoviy vositalar va shunga o'xshash mahsulotlar (2,1 %) hamda sanoat tovarlari (1,5 %) hisobiga to'g'ri keldi.



XSST BO'YICHA IMPORT TARKIBI

(2024- yil yanvar-aprel, ulushi, % da)



Tovarlar importi dinamikasi tahliliga ko'ra, 2024- yilning yanvar-aprel oylarida import qilingan tovarlar hajmi, o'tgan yilning mos davriga nisbatan **260 225,5** ming AQSH dollariga ko'paydi va **569 263,7** ming AQSH dollarini tashkil etdi.



VILOYATNING XSST BO'YICHA IMPORTI TARKIBI (2024-yil yanvar-aprel, yillar kesimida)


XSST tarkibi	Ming AQSH dollari		O'sish sur'ati, % da		Umumiy hajmga nis- batan. % da	
	2023	2024	2023	2024	2023	2024
Jami import	309 038,2	569263,7	195,0	184,2	100,0	100,0
<i>shu jumladan:</i>						
Oziq-ovqat mahsulotlari va tirik hayvonlar	5 285,3	10 647,4	47,4	201,5	1,7	1,9
Ichimliklar va tamaki	1,3					
Nooziq-ovqat xomashyo, yoqilg'idan tashqari	3 829,1	1 487,3	127,5	38,8	1,2	0,3
Mineral yoqilg'i, yog'lash moylari va shunga o'xshash materiallar	1 358,5	5 431,4	101,3	4,0 m.	0,4	1,0
Hayvon va o'simliklar moylari (yog'lari), yog'lar va mumlar	0,0	2,1	0,0	0,0	0,0	0,0
Kimyoviy vositalar va shunga o'xshash mahsulotlar	8 619,3	11 864,8	77,3	137,7	2,9	2,1
Sanoat tovarlari	7 163,9	8 386,0	46,4	117,1	2,3	1,5
Mashinalar va transport asbob- uskunalari	279 907,3	527 106,1	2,5 m.	188,3	90,6	92,4
Turli xil tayyor buyumlar	2 873,5	4 338,6	92,1	151,0	0,9	0,8

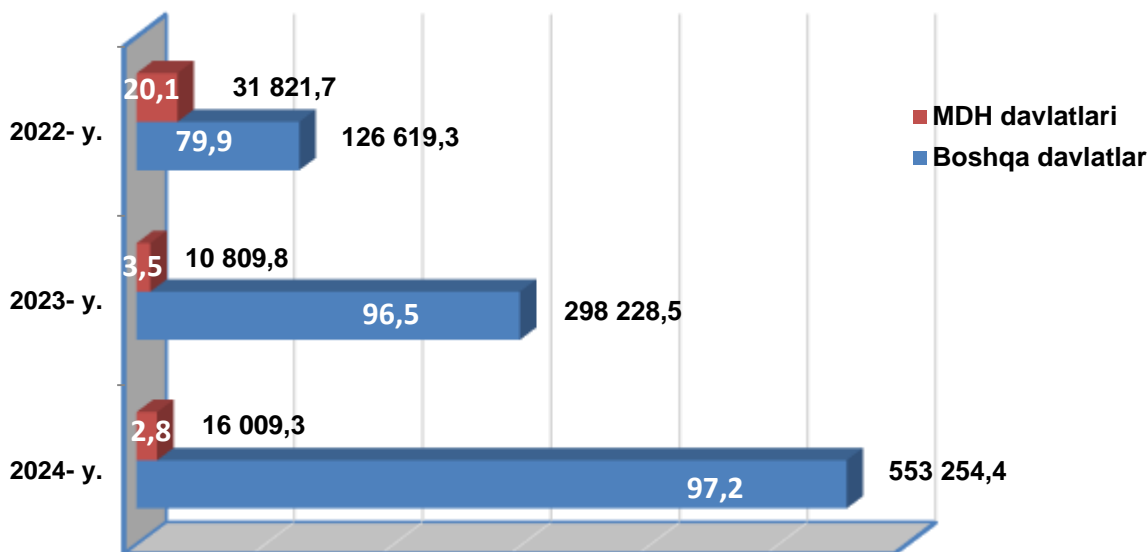



XSSST BO'LIMI BO'YICHA AYRIM MAHSULOTLAR IMPORTI TARKIBI (2024- yil yanvar-aprel)


XSSST bo'limi nomi	Ming AQSH dollari	2023- yilning mos davriga nisbatan, % da
Oziq-ovqat mahsulotlari va tirik hayvonlar	10 647,4	2,0 m.
Donli ekinlar va ulardan tayyorlangan mahsulotlar	2 576,1	90,2
Shakar, shakardan tayyorlangan mahsulotlar va asal	1 994,2	255,8 m.
Kofe, choy, kakao, ziravorlar va ulardan tayyorlangan mahsulotlar	107,9	146,2
Sabzavotlar va mevalar	3 178,6	5,5 m.
Go'sht va go'sht mahsulotlari	0,0	0,0
Hayvonlar uchun ozuqalar (maydalanmagan donlardan tashqari)	168,0	38,2
Sut mahsulotlari va qush tuxumlari	452,8	51,2
Har xil oziq-ovqat mahsulotlari va preparatlar	0,0	0,0
Tirik hayvonlar	2 169,8	5,0 m.
Baliq (dengiz sutemizuvchilari bo'lmagan), qisqichbaqasimonlar, mollyuskalar va suvda suzuvchi umurtqasizlar va yarim tayyor mahsulotlar	0,0	0,0
Ichimliklar va tamaki	0,0	0,0
Ichimliklar	0,0	0,0
Tamaki va tamaki mahsulotlari	0,0	0,0
Nooziq-ovqat xomashyo, yoqilg'idan tashqari	1 487,3	38,8
Probka va yog'och-taxtalar	350,2	32,0
Metall rudalari va metall parchalari	438,6	10,2 m.
O'g'itlar uchun xomashyo va mineral xomashyo	584,8	147,4
Yog'li urug'lar va yog'li mevalar	0,3	0,3
To'qimachilik tolalari va ularning chiqindilari	16,7	34,8 m.
Hayvonlar va o'simliklardan kelib chiqqan xomashyo materiallari	94,4	4,3
Qog'oz massasi va makulatura	0,0	0,0
Tabiiy kauchuk	2,3	0,0
Terilar, teri xomashyosi va mo'yna, ishlov berilmagan	0,0	0,0
Mineral yoqilg'i, yog'lash moylari va shunga o'xshash materiallar	5 431,4	4,0 m.
Neft va neft mahsulotlari va shunga o'xshash materiallar	2 293,1	2,4 m.
Ko'mir, koks va briketlar	3 138,3	7,5 m.
Hayvon va o'simliklar moylari (yog'lari), yog'lar va mumlar	0,0	0,0
O'simlik moylari va yog'lari (xom, tozalangan yoki fraksiyalangan)	0,0	0,0
Hayvonlar va o'simliklar moylari va yog'lari, qayta ishlangan; hayvonlar va o'simliklardan kelib chiqqan mumlar	0,0	0,0
Hayvonlarning moylari va yog'lari	0,0	0,0
Kimyoviy vositalar va shunga o'xshash mahsulotlar	11 864,8	137,7
Tibbiyot va farmatsevtika mahsulotlari	4 643,3	3,8 m.
Birlamchi shakldagi plastmassalar	3 366,6	101,1
Boshqa joyda tasniflanmagan kimyoviy materiallar va mahsulotlar	1 227,6	151,5
Efir moylari, rezinoidlar va attorlik moddalari; hojatxona preparatlari, polirovkalash va yuvish vositalari	171,3	146,8
Noorganik kimyo moddalari	585,9	72,2
Organik kimyo moddalari	630,7	60,7
Bo'yaydigan va terini oshlovchi moddalar va bo'yoqlar	720,6	7,0 m.
O'g'itlar	5,4	0,7
Birlamchi shaklda bo'lmagan plastmassalar	513,4	129,2

XSST bo'limi nomi	Ming AQSH dollari	2023- yilning mos davriga nisbatan, % da
Sanoat tovarlari	8 386,0	117,1
Cho'yan va po'lat	2 527,3	129,1
Metallardan tayyorlangan buyumlar, boshqa joyda tasniflanmagan	897,4	130,8
To'qimachilik yigirilgan ipi, matolar, tayyor buyumlar va shunga o'xshash mahsulotlar	2 986,1	125,9
Rezina buyumlari, boshqa joyda tasniflanmagan	377,5	108,4
Qog'oz, karton va qog'oz massasi, qog'oz yoki kartondan tayyorlangan buyumlar	69,5	63,5
Noruda qazilmalardan olingan mahsulotlar	1 242,5	99,1
Probka va daraxtdan tayyorlangan buyumlar (mebeldan tashqari)	0,3	2,1
Rangli metallar	285,4	67,7
Teri, teridan tayyorlangan buyumlar, mo'yna	0,0	0,0
Mashinalar va transport asbob-uskunolari	527 106,1	188,3
Avtomobillar (havo podushkalaridagi transport vositalari ham) <i>shu jumladan:</i>	319 829,4	170,1
<i>asosan yo'lovchilarni tashish uchun mo'ljallangan dvigatelli avtomobillar va boshqa transport vositalari</i>		
<i>avtomobillarning qismlari va anjomlari</i>		
Aniq sohalar uchun maxsus mo'ljallangan mashinalar	79 774,0	3,0 m.
Sanoat uchun maxsus bo'lmagan mashinalar va ularning detallari	119 390,8	2,0 m.
Elektr mashinalari, apparatlari va jihozlari va ularning elektr qismlari	4 384,4	134,1
Boshqa transport uskunolari		
<i>shu jumladan: samolyotlar va uchish apparatlari, mexanik (vertolyotlardan tashqari)</i>		
Energiya generatori mashinalari va asbob-uskunalar	1 420,0	4,9 m.
Elektr aloqasi, ovozni yozish va ovozni eshittirish apparaturalari va uskunolari	453,5	61,3
Kanselyariya mashinalari va ma'lumotarni avtomatik ravishda qayta ishlash uchun asbob-uskunalar	39,9	2,2
Metallarni qayta ishlash mashinalari	1 814,2	0,0
Turli xil tayyor buyumlar	4 338,6	151,0
Maxsus, ilmiy va nazorat asboblari va apparatlari	1 658,7	108,3
Boshqa joyda tasniflanmagan har xil tayyor buyumlar	1 377,7	165,7
Blokli binolar, suv o'tkazish, kanalizatsiya, isitish va yoritish uskunolari uchun armatura va mahkamlash moslamalari	92,0	144,7
Mebel va uning qismlari, yotarjoy buyumlari matraslar, matraslar uchun tirgaklar, yostiqlar va shunga oxshash tikilgan mebel	409,7	10,3 m.
Kiyim-kechaklar va ularning anjomlari	61,2	129,4
Poyabzal	7,8	
Fotografik apparatura, uskuna, ishlatiladigan materiallar va optik buyumlar, soatlar	729,3	2,0 m.
Yo'l anjomlari, sumkalar va shunga o'xshash konteynerlar	2,2	


 2024- yil yanvar-aprel oylarida MDH mamlakatlarini import ulushi 2,8 % ni tashkil etib, 2023- yilning mos davriga nisbatan 0,7 % ga kamaydi.
 MDH VA BOSHQA DAVLATLARDAN TOVAR VA XIZMATLAR IMPORTI HAJMLARI DINAMIKASI
(2024-yil yanvar-aprel, ming AQSH dollari, ulushi)




 2024- yil yanvar-aprel oylarida viloyat 40 ta davlatdan tovar va xizmatlar importini amalga oshirdi. Yetti yirik hamkor davlatlar (XXR, Koreya Respublikasi, Litva, Chexiya, Turkiya, Germaniya va Hindiston) jami importning 95,8 % ulishini tashkil etdi.
 VILOYAT IMPORTIDA ASOSIY HAMKOR DAVLATLARNING ULUSHI
(2024- yil yanvar-aprel, % da)






VILOYATNING ASOSIY HAMKOR DAVLATLARDAN AMALGA OSHIRGAN IMPORTI HAJMLARI VA O'SISH SUR'ATLARI (2024-yil yanvar-aprel)

Davlatlar	Ming AQSH dollari		O'sish sur'ati, % da		Umumiy hajmdagi o'rni	
	2023- y.	2024- y.	2023- y.	2024- y.	2023- y.	2024- y.
XXR	86 386,0	243367,8	2,9 m.	2,8 m.	2	1
Koreya Respublikasi	132524,8	171 630,4	2,8 m.	129,5	1	2
Litva	23 554,4	68 024,1	101,7	2,9 m.	4	3
Chexiya	32 007,5	27 411,0	311,8 m.	85,6	3	4
Turkiya	9 659,8	16 606,4	60,2	171,9	5	5
Germaniya	4 338,8	10 679,1	139,9	2,5 m/	8	6
Hindiston	482,2	7 521,3	43,8	15,6 m.	15	7
Qozog'iston	4 682,7	7 354,3	73,6	157,1	7	8
Rossiya	5 185,0	6 315,8	29,9	121,8	6	9
Eron	1 234,0	2 142,6	180,8	173,6	11	10
Yaponiya	65,3	1 964,3	86,9	30,1 m.	30	11
Ispaniya	8,2	1 344,6	17,4	163,9 m.	40	12
Qirg'iziston	220,8	1 227,6	9,5	5,6 m.	19	13
Belarus	424,1	678,0	79,0	159,9	16	14
Italiya	861,2	576,7	120,0	67,0	13	15
Bangladesh	164,7	477,8	31,1	2,9 m.	22	16
Turkmaniston	127,0	357,6	57,2	2,8 m.	25	17
Belgiya	18,5	351,8	41,3	19,0 m.	35	18
Indoneziya	20,2	234,6	30,1	11,6 m.	33	19
Shveysariya	1 193,4	223,6	0,0	18,7	12	20



VILOYATNING HUDUDLAR KESIMIDA IMPORTI (2024- yil yanvar-aprel, ming AQSH doll.)



2023- y.

2024- y.

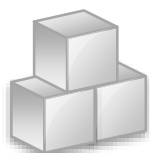
Viloyat importi tarkibida eng yuqori ulushni **G'allaorol tumani** 40,3 % bilan 229 695,3 ming AQSH dollarini, eng quyi ulushni esa **Yangiobod tumani** 0,04 % bilan 113,2 ming AQSH dollarini tashkil etdi.




SANOAT MAHSULOTLARI IMPORTI



2024- yil yanvar-aprel oylarida import tarkibida sanoat mahsulotlari tovarlari hajmi 8 386,0 ming AQSH dollarini tashkil etib, o'tgan yilning shu davriga nisbatan 17,1 % ga ko'paydi hamda importning umumiy hajmidagi ulushi 1,5 % ga yetdi.



SANOAT MAHSULOTLARI IMPORT QILINGAN ASOSIY HAMKOR DAVLATLAR (2024- yil yanvar-aprel)



Sanoat mahsulotlari importi asosan yigirilgan ip, matolar, tayyor buyumlar va shunga o'xshash mahsulotlar (2 986,1 ming AQSH dollari), cho'yan va po'lat (1 527,2 ming AQSH dollari), metallardan tayyorlangan buyumlar (897,4 ming AQSH dollari), rezina buyumlari (377,5 ming AQSH dollari) va boshqalardan tashkil topgan.