



**JIZZAX VILOYATI
STATISTIKA BOSHQARMASI**

**JIZZAX
VILOYATIDA
QURILISH ISHLARI**

**2024- YIL
YANVAR-APREL**





JIZZAX VILOYATI STATISTIKA BOSHQARMASI

2024 - yilning yanvar-aprel oylarida, Jizzax viloyatida jami **1377,0** mlrd. soʻmlik qurilish ishlari bajarilib, oʻsish surʻati 2023 - yilning mos davriga nisbatan **116,4 %** ni tashkil etdi.



Qurilish ishlari hajmining tarkibi, % da

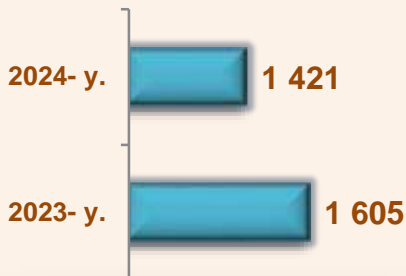
Qurilish ishlari hajmi yirik qurilish tashkilotlari, kichik korxonalar va mikrofirmalar hamda norasmiy sektorlarda amalga oshirilgan ishlar tarkibi boʻyicha shakllanadi.



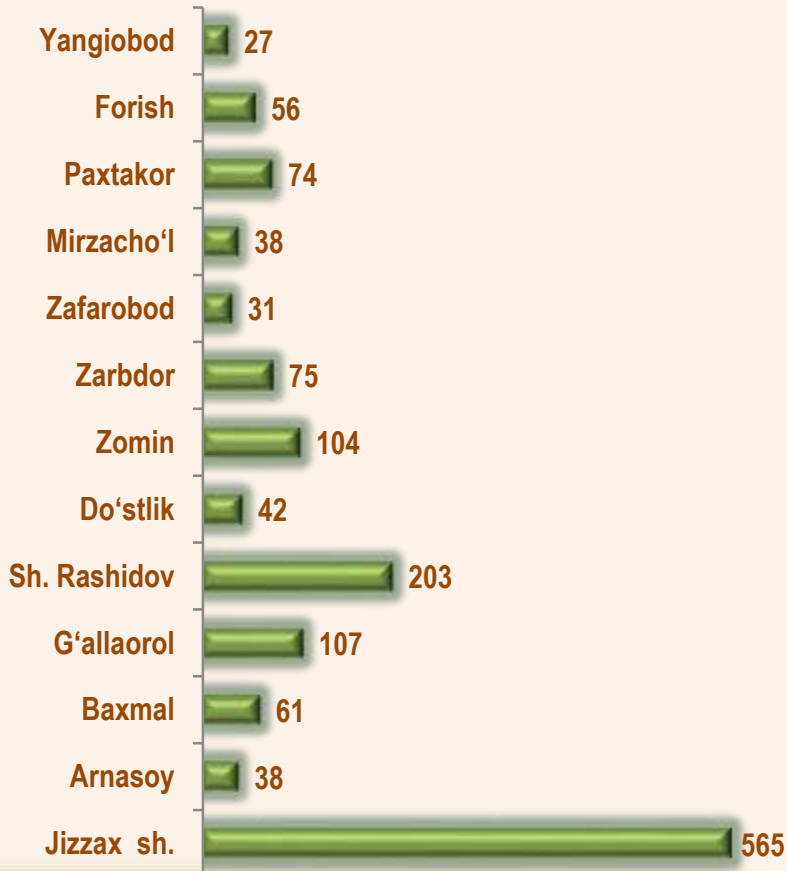
2024 - yil 1 - may holatiga ko'ra qurilish ishlari bo'yicha faoliyat ko'rsatayotgan korxonalar va tashkilotlar soni, *birlikda*



Yillar kesimida



Hududlar kesimida



719

Bino va inshootlar
qurilishi

394

Fuqarolik obyektlari
qurilishi

308

Ixtisoslashtirilgan
qurilish ishlari

Qurilish sohasi mamlakatimiz milliy iqtisodiyotining barqaror o'sishiga o'zining munosib hissasini qo'shib kelayotgan sohalardan hisoblanadi. Ushbu sohada faoliyat ko'rsatayotgan korxonalar va tashkilotlarning soni o'tgan yilning mos davriga nisbatan 88,5 foizni tashkil qildi.

Qurilish sohasida faoliyat ko'rsatayotgan korxonalar va tashkilotlar soni ushbu sohaning quyidagi yo'nalishlari kesimida qaralganda:

binolar va inshootlar qurilishi yo'nalishi 50,6 foiz;

fuqarolik obyektlarini qurish yo'nalishi 27,7 foiz;

ixtisoslashtirilgan qurilish ishlari yo'nalishi 21,7 foiz ulushni tashkil etdi.



Hududlar kesimida qurilish faoliyati bilan shug'ullanayotgan korxonalar va tashkilotlar to'g'risida ma'lumotlar, *birlikda*

	Holatiga :		o'tgan yilga nisbatan, % da
	01.04.2023- y.	01.04.2024- y.	
Jizzax viloyati	1 605	1 421	88,5
Jizzax sh.	623	565	90,7
<i>tumanlar:</i>			
Arnasoy	46	38	82,6
Baxmal	54	61	113,0
G'allaorol	131	107	81,7
Sh. Rashidov	239	203	84,9
Do'stlik	53	42	79,2
Zomin	105	104	99,0
Zarbdor	94	75	79,8
Zafarobod	22	31	140,9
Mirzacho'l	54	38	70,4
Paxtakor	84	74	88,1
Forish	74	56	75,7
Yangiobod	26	27	103,8



2024 - yil 1 - may holatiga ko'ra faoliyat ko'rsatayotgan qurilish korxonalarining viloyatdagi ulushi, % da



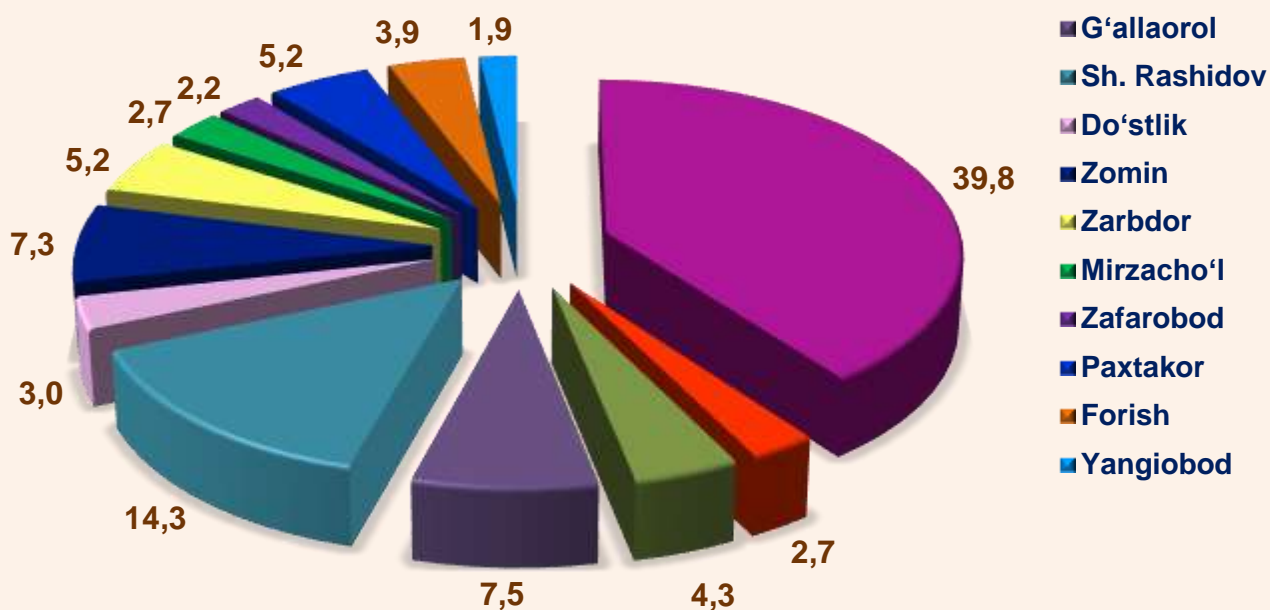
Jizzax sh. (39,8)



Sh.Rashidov (14,3)



G'allaorol (7,5)





Qurilish ishlari 2024 - yil yanvar - aprel oylarida

	Qurilish ishlari, mln. so'm	Shu jumladan:		
		Yirik qurilish tashkilotlari	Kichik korxonalar va mikrofirmalar	Norasmiy sektor
Jizzax viloyati	1 377 063,5	90 328,3	905 640,1	381 095,1
Jizzax sh.	602 379,3	19 499,4	514 971,0	67 908,9
<i>tumanlar:</i>				
Arnasoy	20 608,5	1 920,4	7 328,8	11 359,3
Baxmal	48 777,7	2 333,0	6 147,8	40 296,5
G'allaorol	65 560,8	7 503,5	21 787,8	36 269,5
Sh. Rashidov	224 356,9	0,0	181 938,6	42 418,3
Do'stlik	38 412,0	2 882,9	8 472,8	27 056,3
Zomin	149 410,7	41 110,6	64 748,5	43 551,6
Zarbdor	46 883,0	1 864,3	19 448,7	25 570,0
Zafarobod	30 516,1	1 493,2	1 254,5	27 768,4
Mirzacho'l	22 433,5	4 928,2	3 998,0	13 507,3
Paxtakor	80 520,3	1 900,0	60 625,0	17 995,3
Forish	34 192,1	3 516,4	13 698,5	16 977,2
Yangiobod	13 012,6	1 376,4	1 220,1	10 416,1



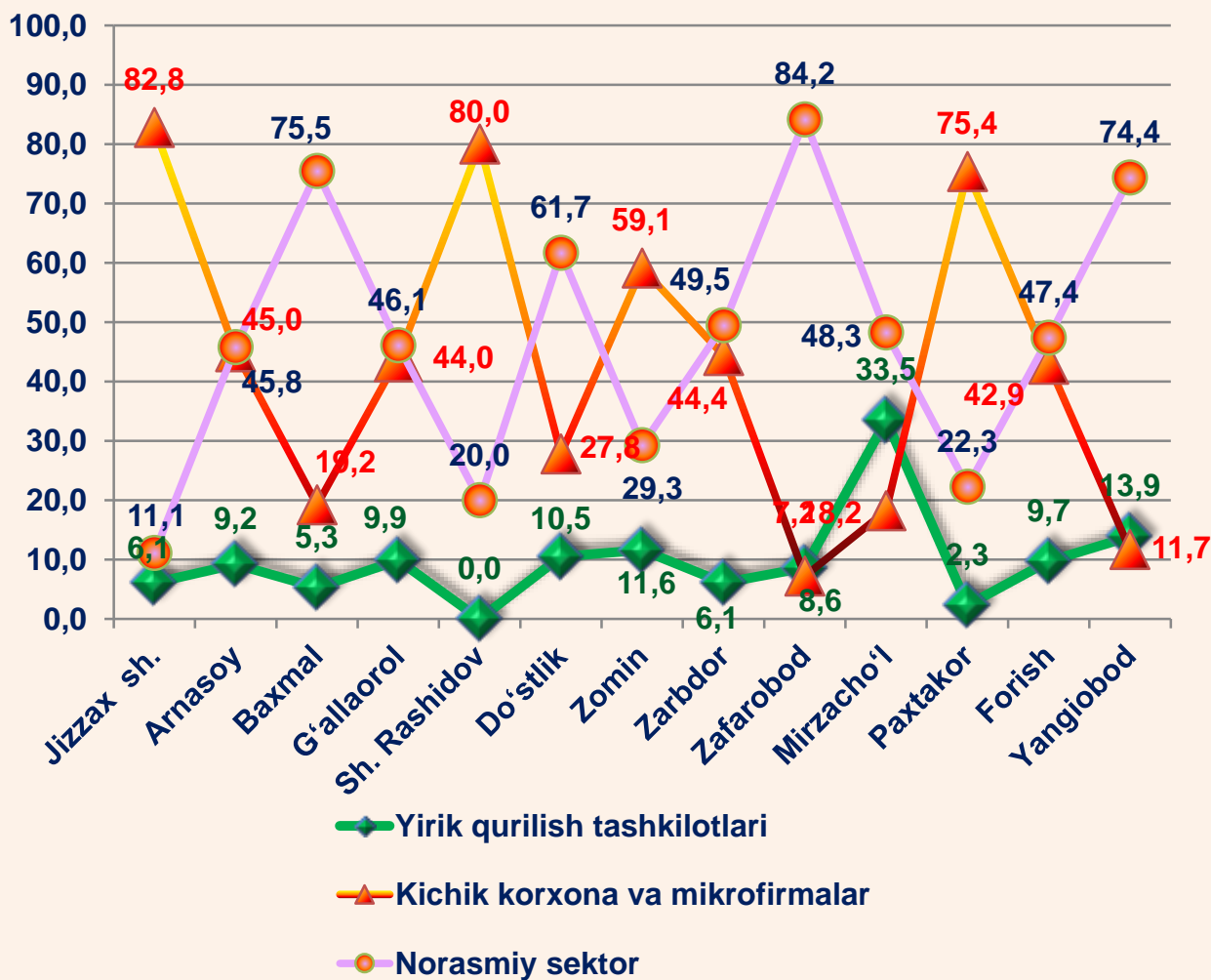
2024 - yilning yanvar - aprel oylarida, jami qurilish ishlari hajmi tarkibida yirik qurilish tashkilotlari tomonidan bajarilgan qurilish ishlari hajmi kamayib, 54 767,3 mln. so'mni yoki o'tgan yilning mos davriga nisbatan o'sish darajasi 158,2 % ni tashkil etdi. Jami qurilish ishlari hajmidagi ulushi 2023 - yildagi ko'rsatkich darajasidan 1,7 % punktga ko'payib, 6,6 % ni tashkil etdi.

Qurilish ishlari

2024- yil yanvar – aprel uchun




Pudratchi – kapital qurilish uchun pudrat shartnomasi asosida bino va inshootlarni qurish bo'yicha qurilish-montaj, qayta ta'mirlash, kapital ta'mirlash hamda texnologik va boshqa uskunalarni montaj qilish, sozlash va boshqa pudrat ishlarini bajarish bilan shug'ullanadi.





Yirik qurilish tashkilotlari tomonidan bajarilgan qurilish ishlari



MA'LUMOT UCHUN: yirik qurilish tashkilotlari tomonidan bajarilgan qurilish ishlarining jami qurilish ishlari hajmidagi eng ko'p ulushi Jizzax shahri (hududdagi jami qurilish ishlari hajmining 39,8 %) hissasiga to'g'ri keldi.

Kichik korxonalar va mikrofirmalar tomonidan bajarilgan qurilish ishlari



2024 - yilning yanvar - aprel oylarida kichik korxonalar va mikrofirmalar tomonidan bajarilgan qurilish ishlari hissasiga jami qurilish ishlari hajmining 65,8 % i to'g'ri kelib, 2023 - yilning mos davri ko'rsatkichiga nisbatan 5,5 % punktga kamaydi. Shuningdek, ular hissasiga to'g'ri kelgan qurilish ishlari hajmi 905 640,1 mln. so'mni tashkil etib o'sish sur'ati 2023 - yilning mos davriga nisbatan 110,5 % ni tashkil etganligi qayd etildi.

Kichik korxonalar va mikrofirmalar, ulushi, % da



65,8

2024- yil
yanvar - aprel

71,3

2023- yil
yanvar - aprel




MA'LUMOT UCHUN: joriy hisobot davrida kichik korxonalar va mikrofirmalar tomonidan eng yuqori ulush ko'rsatkichi Jizzax shahri (514 971,0 mln. so'm yoki umumiy hajmga nisbatan 56,9%), Sh.Rashidov (181 938,6 mln. so'm yoki 20,1%) va Zomin (64 748,1 mln. so'm yoki 7,1%) tumanlari hissalariga to'g'ri keldi.



Qurilish ishlarining umumiy hajmida norasmiy sektor

Norasmiy sektor hissasiga to'g'ri kelgan qurilish ishlari ulushi **27,7%** ni tashkil etdi yoki **381 095,1** mln. so'm miqdorida qayd etildi. O'sish sur'ati 2023-yilning mos davriga nisbatan **124,7%** ni tashkil etdi.




Mulkchilik shakli davlat va nodavlat bo'lgan tashkilotlar tomonidan bajarilgan qurilish ishlari ulushi, foizda

Davlat mulkchiligidagi tashkilotlar tomonidan jami **64 692,3** mln. so'mlik qurilish ishlari bajarildi. Nodavlat mulkchilikdagi tashkilotlar tomonidan esa **1 312 371,2** mln. so'mlik qurilish ishlari bajarildi.

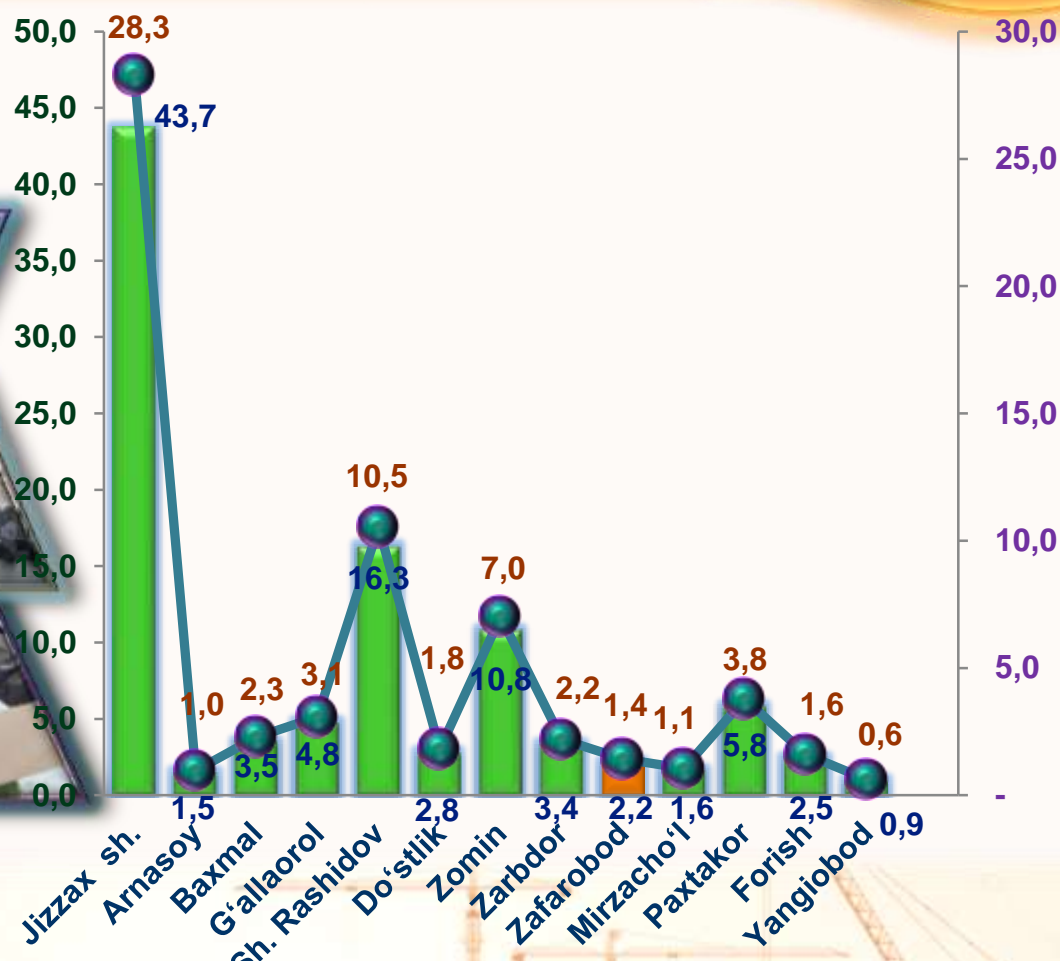
2023- yil yanvar - aprel



2024- yil yanvar - aprel



Davlat mulkchilik shakli bo'lgan tashkilotlar tomonidan bajarilgan qurilish ishlari 2024- yil yanvar – aprel oylarida

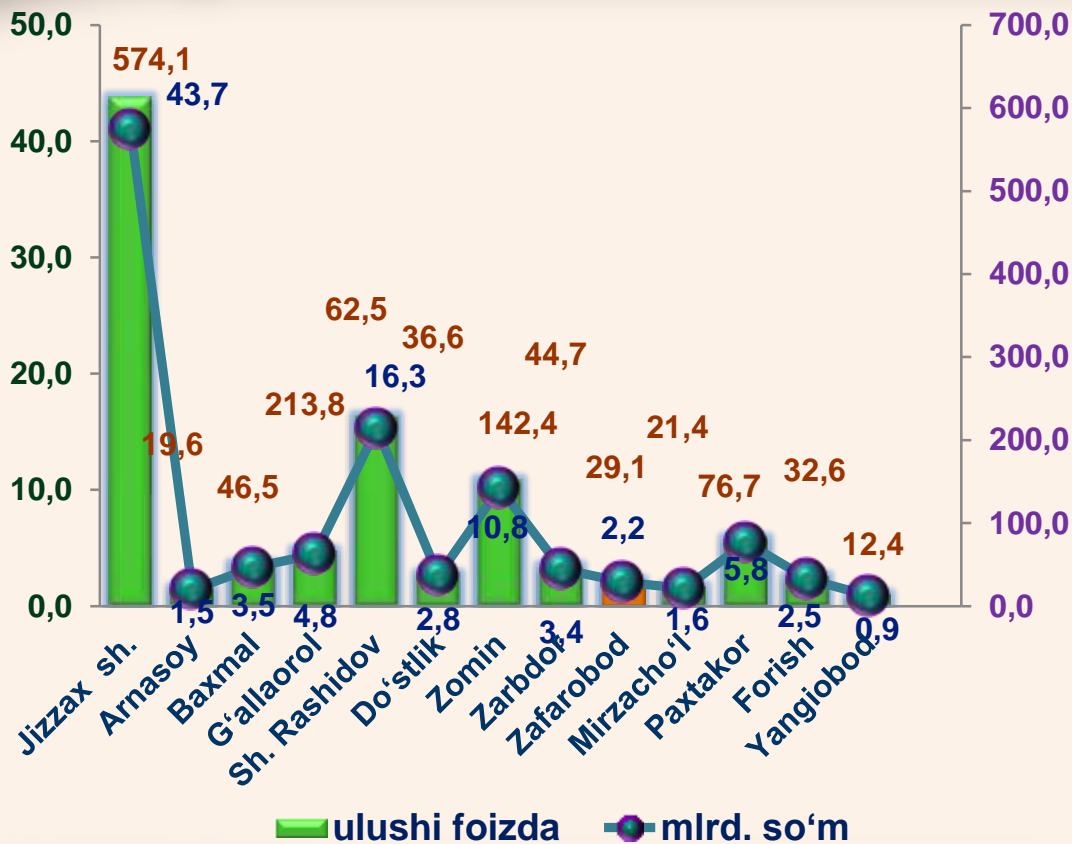


■ ulushi foizda ● mlrd. so'm





Nodavlat mulkchilik shakli bo'lgan tashkilotlar tomonidan bajarilgan qurilish ishlari 2024 – yil yanvar - aprel oylarida



**Umumiy hajmdan yangi qurilish,
rekonstruksiya, kengaytirish,
texnik qayta quollantirish ishlari ulushi
2024 – yil yanvar – aprel oylarida**



Bajarilgan qurilish ishlarining katta qismi yangi bino va inshootlarni qurishga tegishli. Jami qurilish ishlarining **79,2 %** i yoki **1 090 997,7** mln. soʻm qurilish ishlari aynan iqtisodiyotda yangi ishlab chiqarish quvvatlari, turar-joy va boshqa ijtimoiy obyektlarni yaratishga qaratilgan.

3,1 %

Yirik qurilish tashkilotlari tomonidan **34 440,7** mln. soʻmlik yangi qurilish ishlari bajarildi yoki yirik qurilish tashkilotlarining jami yangi qurilish ishlaridagi ulushi **3,1 %** ni tashkil etdi.

Kichik korxonalar va mikrofirmalar tomonidan **696 813,3** mln. soʻmlik yangi qurilish ishlari bajarildi yoki jami yangi qurilish ishlaridagi ulushi **63,9 %** ni tashkil etdi.

63,9 %

33,0 %

Yangi qurilish ishlari hajmida norasmiy sektor hissasi **359 743,7** mln. soʻm yoki jami yangi qurilish ishlaridagi ulushi **33,0 %** ni tashkil etdi.



Hududlar kesimida qurilish ishlari 2024 – yil yanvar – aprel oylarida

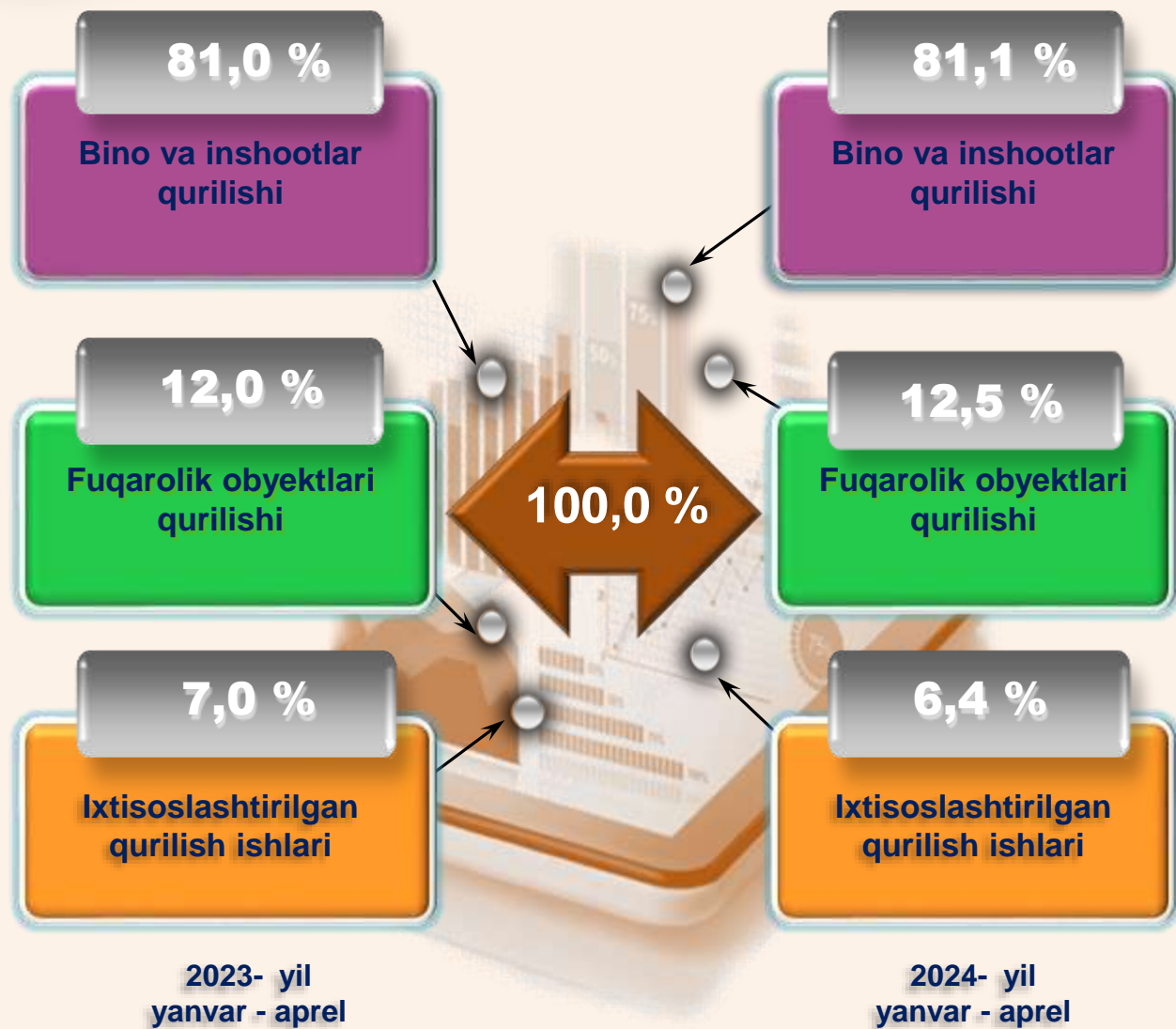
	Qurilish ishlari, mln. so‘m	O‘sinh sur‘ati, % da	Shu jumladan yangi qurilish, rekonstruksiya, kengaytirish va texnik qayta qurollantirish
Jizzax viloyati	1 377 063,5	116,4	1 090 997,7
Jizzax sh.	602 379,3	118,2	477 243,4
<i>tumanlar:</i>			
Arnasoy	20 608,5	191,4	16 327,4
Baxmal	48 777,7	103,1	38 644,8
G‘allaorol	65 560,8	101,5	51 941,5
Sh. Rashidov	224 356,9	119,1	177 749,9
Do‘stlik	38 412,0	131,8	30 432,4
Zomin	149 410,7	108,4	118 372,7
Zarbdor	46 883,0	102,8	37 143,7
Zafarobod	30 516,1	214,6	24 176,8
Mirzacho‘l	22 433,5	112,8	17 773,3
Paxtakor	80 520,3	105,3	63 793,3
Forish	34 192,1	121,5	27 089,2
Yangiobod	13 012,6	116,0	10 309,4



Ma‘lumot uchun: Yangi qurilish – yangi quvvatlarni yaratish maqsadida, yangi hududlarda amalga oshiriladigan asosiy, yordamchi va xizmat ko‘rsatish maqsadlari uchun obyektlar (bino va inshootlar) kompleksini qurishdir.



Iqtisodiy faoliyat turlari bo'yicha qurilish ishlari



Ma'lumot uchun: Iqtisodiy faoliyat turlari bo'yicha qurilish ishlarining asosiy qismi qurilish, turar joy va yashash uchun mo'ljallangan hamda yashash uchun mo'ljallanmagan binolar qurish bo'yicha amalga oshirilgan qurilish ishlaridan tashkil topdi.

ulushi % da



Bino va inshootlarni qurish bo'yicha qurilish ishlari tarkibida yirik qurilish tashkilotlari hissasiga to'g'ri kelgan ulushi 3,2 foizni tashkil etib, o'tgan yilga nisbatan 1,5 % punktga ko'paygan.

Ushbu faoliyat turida kichik korxonalar va mikrofirmalar hissasiga to'g'ri kelgan ulush 2023-yildagi ko'rsatkichga nisbatan 6,2% punktga kamayib, 62,7 % ni tashkil etdi.

Norasmiy sektorning ulushi esa 2023-yildagi ko'rsatkichga nisbatan 4,7 % punktga ko'paydi va 34,1 % ni tashkil etdi.

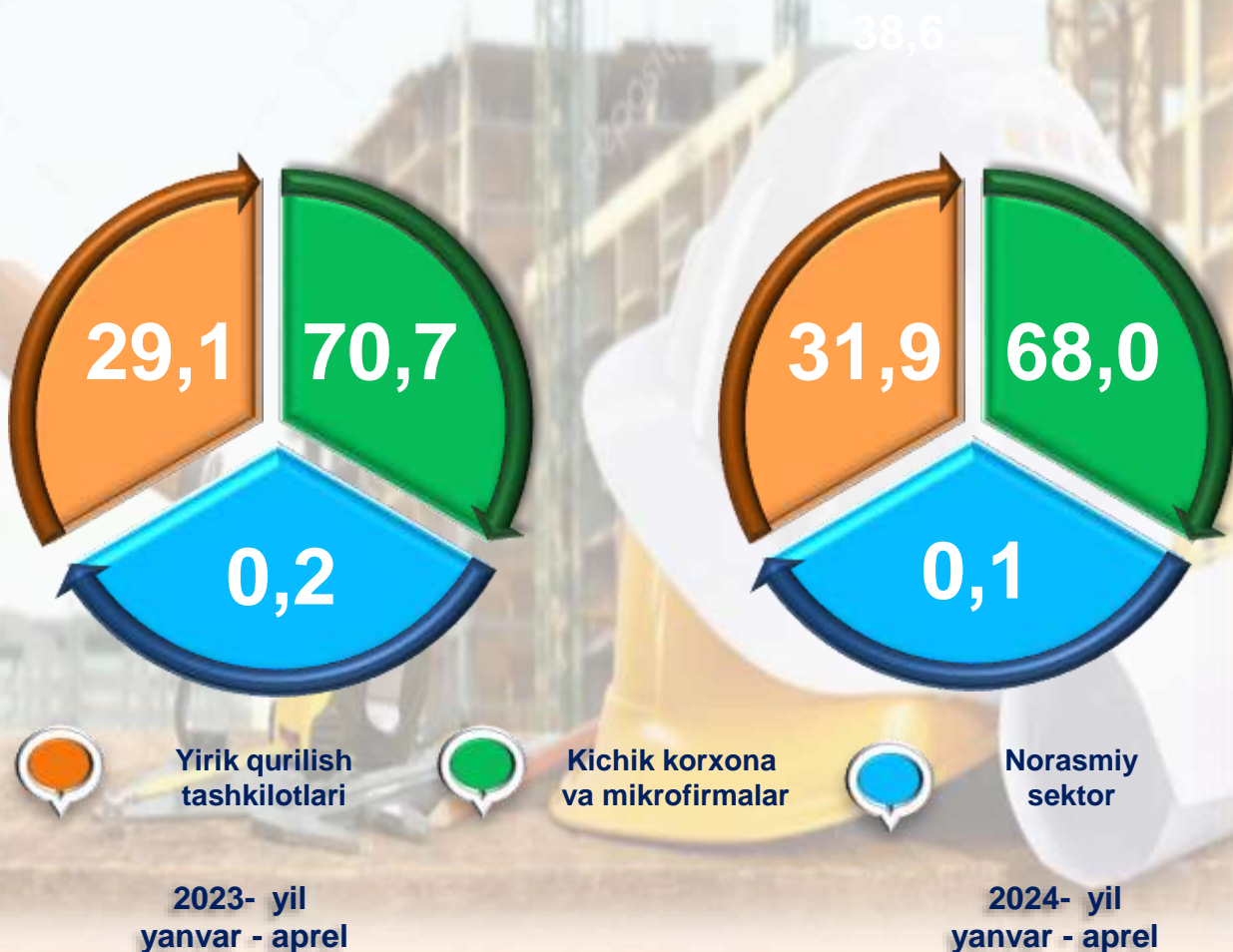


Fuqarolik obyektlarining qurilishi bo'yicha ishlar

Fuqarolik obyektlarini qurish bo'yicha yirik qurilish tashkilotlari tomonidan bajarilgan qurilish ishlari hajmining ulushi 31,9 % ni tashkil etdi va 2023- yilga nisbatan 2,8 % punktga ko'paydi.

Shuningdek, kichik korxonalar va mikrofirmalar ulushi esa 68,0 % ni tashkil etib 2,7 % punktga kamaydi hamda norasmiy sektorning ulushi 0,1 % ni tashkil etib, 0,1 % punktga kamaydi.

ulushi % da



Ixtisoslashtirilgan qurilish ishlari



2023 – 2024 yil yanvar-aprel oylari davrida ixtisoslashtirilgan qurilish ishlari to'liq kichik korxonalar va mikrofirmalar tomonidan amalga oshirilgan.

Hajmi
0,0 mln. so'm

ulushi % da

Hajmi
87 361,6 mln. so'm

0,0

2023- yil
yanvar - aprel

100,0

2023- yil
yanvar - aprel

2024- yil
yanvar - aprel

0,0

2024- yil
yanvar - aprel

100,0

Yirik qurilish
tashkilotlari
ulushi

Kichik korxonalar va
mikrofirmalar
ulushi



Iqtisodiy faoliyat turlari bo'yicha hududlar kesimida qurilish ishlari 2024 – yil yanvar - aprel

	Qurilish ishlari, mln. so'm	shu jumladan:		
		Bino va inshootlarni qurilishi	Fuqarolik obyektlarini qurilishi	Ixtisoslashtirilgan qurilish ishlari
Jizzax viloyati	1 377 063,5	653 149,1	110 184,1	87 361,6
Jizzax sh.	602 379,3	487 666,6	48 198,6	38 215,2
<i>tumanlar:</i>				
Arnasoy	20 608,5	16 684	1 649,0	1 307,3
Baxmal	48 777,7	39 488,8	3 902,9	3 094,5
G'allaorol	65 560,8	53 075,9	5 245,8	4 159,2
Sh. Rashidov	224 356,9	181 632,0	17 951,7	14 233,3
Do'stlik	38 412,0	31 097,1	3 073,5	2 436,9
Zomin	149 410,7	120 958,0	11 954,9	9 478,7
Zarbdor	46 883,0	37 954,9	3 751,3	2 974,3
Zafarobod	30 516,1	24 704,8	2 441,7	1 936,0
Mirzacho'l	22 433,5	18 161,4	1 795,0	1 423,3
Paxtakor	80 520,3	65 186,6	6 442,7	5 108,2
Forish	34 192,1	27 680,8	2 735,8	2 169,2
Yangiobod	13 012,6	10 534,6	1 041,2	825,5



Investitsiyalar va qurilish statistikasi bo'limi

Aloqa telefoni: (72) 221-53-73