



**JIZZAX VILOYATI  
STATISTIKA BOSHQARMASI**

**JIZZAX  
VILOYATIDA  
QURILISH ISHLARI**

**2023- YIL  
YANVAR-DEKABR**





# JIZZAX VILOYATI STATISTIKA BOSHQARMASI

2023- yilning yanvar-dekabr oylarida, Jizzax viloyatida jami **3 917,3** mlrd. soʻmlik qurilish ishlari bajarilib, oʻsish surʻati 2022- yilning yanvar-dekabr oyiga nisbatan **107,2 %** ni tashkil etdi.



## Qurilish ishlari hajmining tarkibi, % da

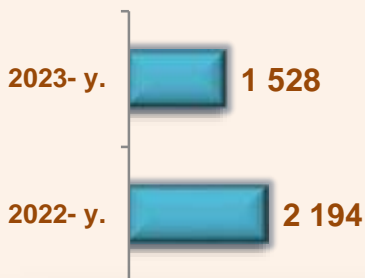
Qurilish ishlari hajmi yirik qurilish tashkilotlari, kichik korxonalar va mikrofirmalar hamda norasmiy sektorlarda amalga oshirilgan ishlar tarkibi boʻyicha shakllanadi.



# 2024- yil 1- yanvar holatiga ko'ra qurilish ishlari bo'yicha faoliyat ko'rsatayotgan korxonalar va tashkilotlar, birlikda



Yillar kesimida soni



Hududlar kesimida



807

Bino va inshootlar qurilishi

327

Fuqarolik obyektlarini qurilishi

394

Ixtisoslashtirilgan qurilish ishlari

Qurilish sohasi mamlakatimiz milliy iqtisodiyotining barqaror o'sishiga o'zining munosib hissasini qo'shib kelayotgan sohalardan hisoblanadi. Ushbu sohada faoliyat ko'rsatayotgan korxonalar va tashkilotlarning soni o'tgan yilning mos davriga nisbatan 69,6 foizni tashkil qildi.

Qurilish sohasida faoliyat ko'rsatayotgan korxonalar va tashkilotlar soni ushbu sohaning quydagi yo'nalishlari kesimida qaralganda;

binolar va inshootlar qurilish yo'nalishi 52,8 foiz ulushi;

fuqarolik obyektlarini qurish yo'nalishi 21,4 foiz ulushi;

ixtisoslashtirilgan qurilish ishlari yo'nalishi 25,8 foiz ulushni tashkil etdi.





## Hududlar kesimida qurilish faoliyati bilan shug'ullanayotgan korxonalar va tashkilotlar to'g'risida ma'lumotlar, *birlikda*

	Holatiga :		o'tgan yilga nisbatan, % da
	01.01.2023- y.	01.01.2024- y.	
Jizzax viloyati	2 194	1 528	69,6
Jizzax sh.	928	608	65,5
<i>tumanlar:</i>			
Arnasoy	54	43	79,6
Baxmal	72	56	77,8
G'allaorol	162	119	73,5
Sh. Rashidov	360	223	61,9
Do'stlik	71	47	66,2
Zomin	139	101	72,7
Zarbdor	116	84	72,4
Zafarobod	32	31	71,9
Mirzacho'l	57	41	96,9
Paxtakor	87	86	98,9
Forish	77	65	84,4
Yangiobod	39	24	61,5



# 2024- yil 1- yanvar holatiga ko'ra Jizzax viloyatida faoliyat ko'rsatayotgan qurilish korxonalari ulushi, % da



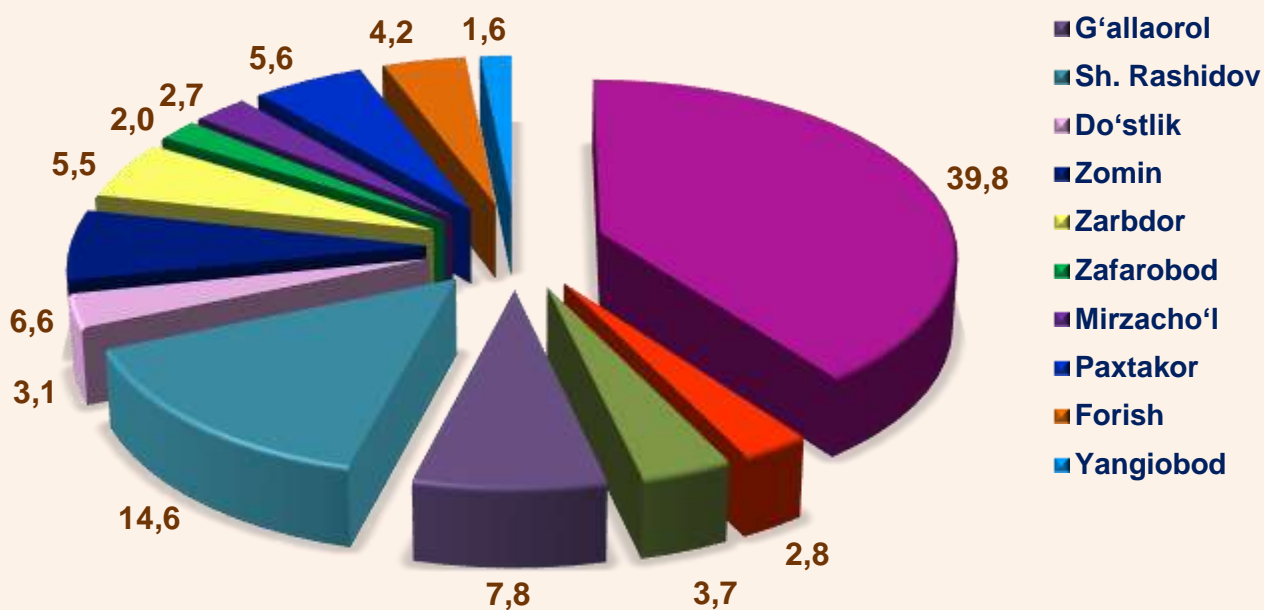
Jizzax sh. (39,8)



Sh.Rashidov (14,6)



G'allaorol (7,8)





# Qurilish ishlari 2023- yil yanvar – dekabr uchun

	Qurilish ishlari, mln. so'm	Shu jumladan:		
		Yirik qurilish tashkilotlari	Kichik va mikrofirmalar	Norasmiy sektor
Jizzax viloyati	3 917 336,8	238 782,5	2 821 721,7	856 832,6
Jizzax sh.	1 648 678,1	151 619,6	1 364 713,0	132 345,5
<i>tumanlar:</i>				
Arnasoy	68 487,2		32 218,6	36 268,6
Baxmal	149 747,6		62 206,3	87 541,3
G'allaorol	217 307,1		133 438,2	83 868,9
Sh. Rashidov	640 454,4		535 983,3	104 471,1
Do'stlik	105 897,4		68 542,1	37 355,3
Zomin	407 989,0	82 590,6	247 608,7	77 789,7
Zarbdor	123 653,2		61 424,7	62 228,5
Zafarobod	54 797,3	59,1	11 444,5	43 293,7
Mirzacho'l	74 014,6	4 513,2	32 975,0	36 526,4
Paxtakor	208 092,1		145 147,4	62 944,7
Forish	183 788,3		109 133,3	74 655,0
Yangiobod	34 430,5		16 886,6	17 543,9

\* Hududlar bo'yicha taqsimlanmaydigan hajmni qo'shgan holda



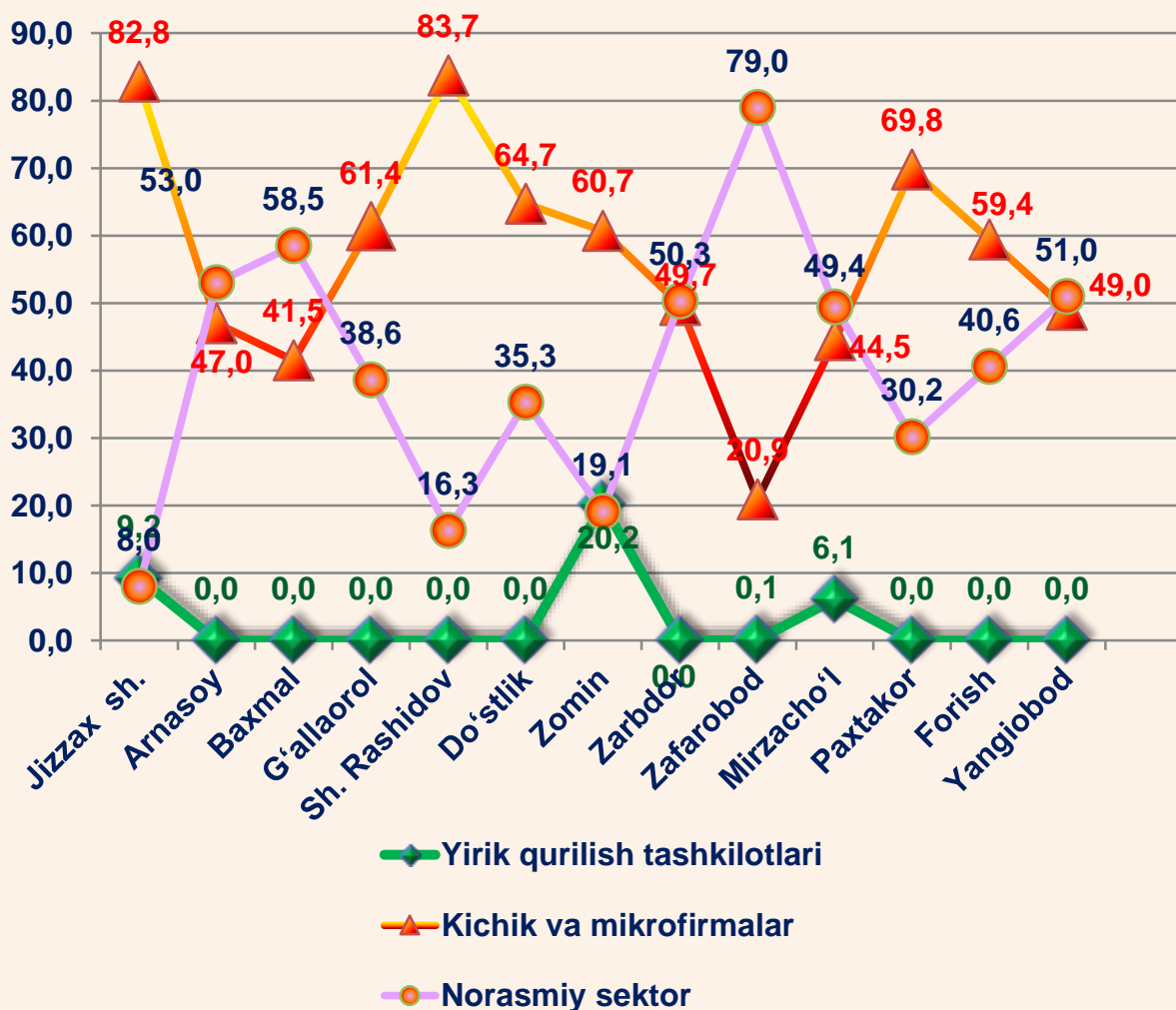
2023- yilning yanvar-dekabr oylarida, jami qurilish ishlari hajmi tarkibida yirik qurilish tashkilotlari tomonidan bajarilgan qurilish ishlari hajmi 238 782,5 mln. so'mni tashkil etdi. Qurilish ishlari 2022- yilga nisbatan 108,0 % ni tashkil etib, jami qurilish ishlari hajmidagi ulushi 2022- yildagi ko'rsatkich darajasidan 0,1 % punktga kamayib, 6,1 % ni tashkil etdi.

# Qurilish ishlari

## 2023- yil yanvar - dekabr uchun



**Pudratchi** – kapital qurilish uchun pudrat shartnomasi asosida bino va inshootlarni qurish bo‘yicha qurilish-montaj, qayta ta‘mirlash, kapital ta‘mirlash hamda texnologik va boshqa uskunalarni montaj qilish, sozlash va boshqa pudrat ishlarini bajarish bilan shug‘ullanadi.





## Yirik qurilish tashkilotlari tomonidan bajarilgan qurilish ishlari



**MA'LUMOT UCHUN:** yirik qurilish tashkilotlari tomonidan bajarilgan qurilish ishlarining jami qurilish ishlari hajmidagi eng ko'p ulushi Zomin tumanida (hududdagi jami qurilish ishlari hajmining 34,6 %) ga to'g'ri keldi.



# Kichik korxonalar va mikrofirmalar tomonidan bajarilgan qurilish ishlari



2023- yilning yanvar-dekabr oylarida kichik korxonalar va mikrofirmalar tomonidan bajarilgan qurilish ishlari hissasiga jami qurilish ishlari hajmining 72,0 % i to'g'ri kelib, 2022- yil ko'rsatkichiga nisbatan 0,7 % punktga kamaydi. Shuningdek, ular hissasiga to'g'ri kelgan qurilish ishlari hajmi 2022- yilga nisbatan 108,2 % ni tashkil etgan holda 2 821 721,7 mln. so'm miqdorida qayd etildi.

Kichik korxonalar va mikrofirmalar, ulushi, % da



72,0

2023- yil yanvar-dekabr

72,7

2022- yil yanvar-dekabr




**MA'LUMOT UCHUN:** joriy hisobot davrida kichik korxonalar va mikrofirmalar tomonidan eng yuqori ulush ko'rsatkichi Jizzax shahri (1 364 713,0 mln. so'm yoki umumiy hajmga nisbatan 48,4 %), Sh.Rashidov tumani (535 983,3 mln. so'm yoki 19,0 %), Zomin tumani (247 608,7 mln. so'm yoki 8,8 %)ga to'g'ri keldi.



## Qurilish ishlarining umumiy hajmida norasmiy sektor

Norasmiy sektor hissasiga to'g'ri kelgan qurilish ishlari ulushi **21,9 %** ni tashkil etdi yoki **856 832,6** mln. so'm miqdorida qayd etildi. 2022- yilga nisbatan **103,3 %** ni tashkil etdi.




### Mulkchilik shakli davlat va nodavlat bo'lgan tashkilotlar tomonidan bajarilgan qurilish ishlari, ulushi foizda

Davlat mulkchiligidagi tashkilotlar tomonidan jami **12 515,6** mln. so'm qurilish ishlari bajarildi. Nodavlat mulkchilikdagi tashkilotlar tomonidan esa **3 904 821,2** mln. so'm qurilish ishlari bajarildi.

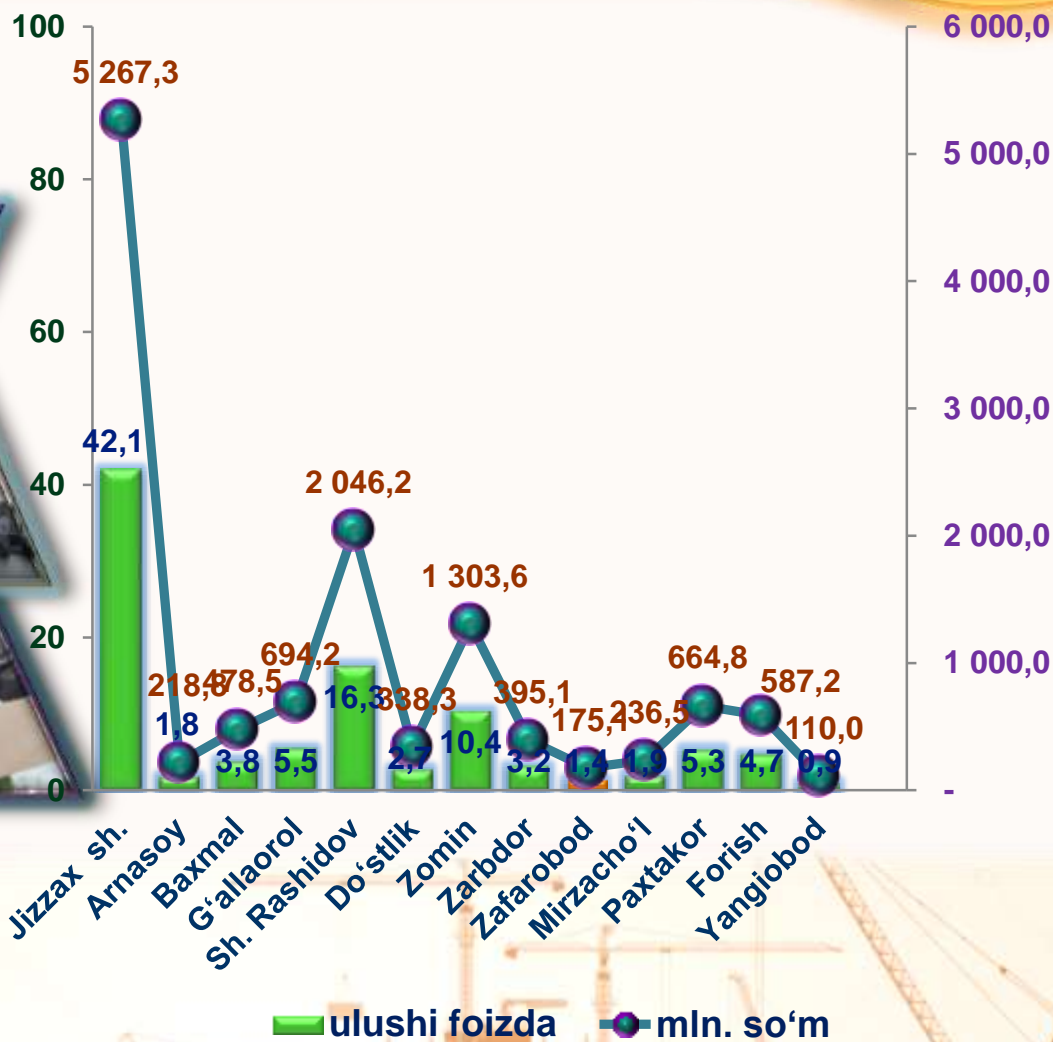
2022- yil yanvar-dekabr



2023- yil yanvar-dekabr



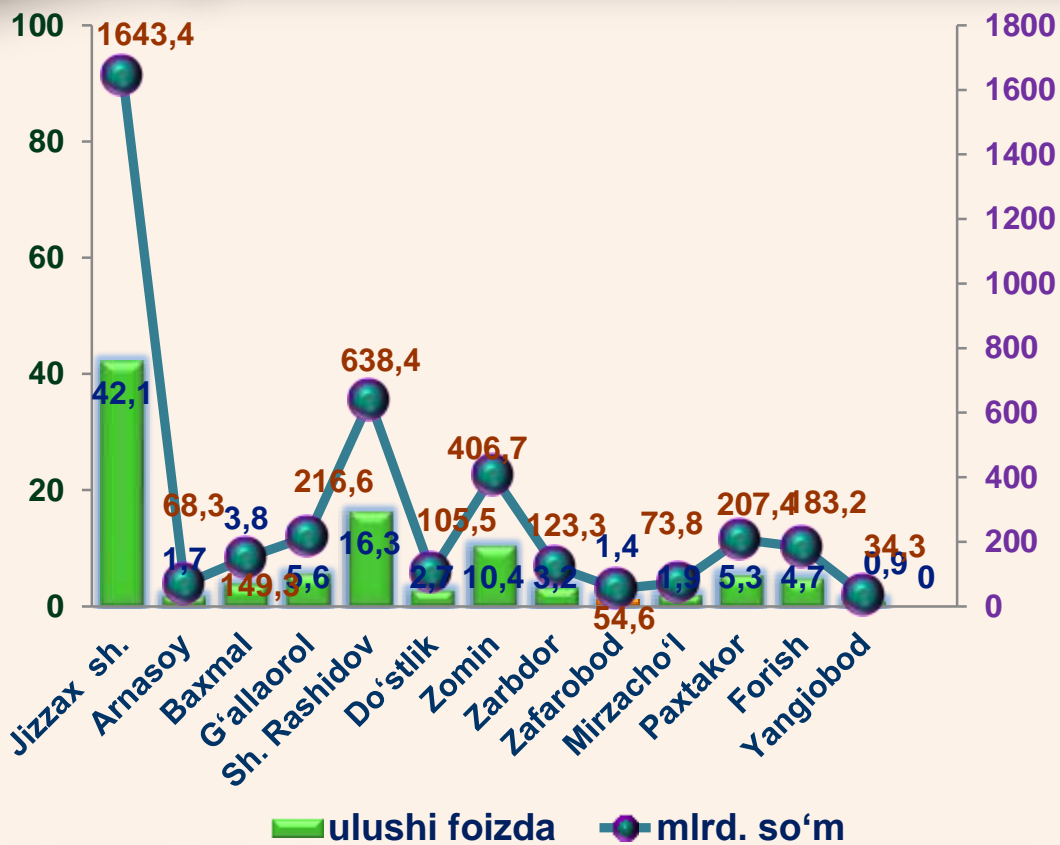
# Davlat mulkchilik shakli bo'lgan tashkilotlar tomonidan bajarilgan qurilish ishlari 2023- yil yanvar - dekabr oylarida







# Nodavlat mulkchilik shakli bo'lgan tashkilotlar tomonidan bajarilgan qurilish ishlari 2023- yil yanvar - dekabr oylarida





**Umumiy hajmdan yangi qurilish,  
rekonstruksiya, kengaytirish,  
texnik qayta quollantirish ishlari ulushi  
2023- yil yanvar - dekabr oylarida**



Bajarilgan qurilish ishlarining katta qismi yangi bino va inshootlarni qurishga tegishli. Jami qurilish ishlarining **81,2 %** i yoki **3 179 862,8** mln. soʻm qurilish ishlari aynan iqtisodiyotda yangi ishlab chiqarish quvvatlari, turar-joy va boshqa ijtimoiy obyektlarni yaratishga qaratilgan.

**4,9 %**

Yirik qurilish tashkilotlari boʻyicha yangi qurilish hisobidan **157 102,7** mln. soʻmlik ishlar bajarildi yoki jami yirik qurilish tashkilotlarining yangi qurilish ishlaridagi ulushi **4,9 %** ni tashkil etdi.

Kichik korxonalar va mikrofirmalar boʻyicha yangi qurilish hisobidan **2 279 813,4** mln. soʻm yoki jami kichik korxonalar va mikrofirmalarning yangi qurilish ishlaridagi ulushi **71,7 %** ni tashkil etdi.

**71,7 %**

**23,4 %**

Yangi qurilish ishlari hajmida norasmiy sektor hissasi **742 946,7** mlrd. soʻm yoki ularning jamiga nisbatan ulushi **23,4 %** ni tashkil etdi.



# Hududlar kesimida qurilish ishlari 2023- yil yanvar – dekabr oylarida

	Qurilish ishlari, mln. so‘m	O‘shish sur‘ati, % da	Shu jumladan yangi qurilish, rekonstruksiya, kengaytirish va texnik qayta qurollantirish
Jizzax viloyati	3 917 336,8	107,2	3 179 862,8
Jizzax sh.	1 648 678,1	104,5	1 338 299,4
<i>tumanlar:</i>			
Arnasoy	68 487,2	141,0	55 593,9
Baxmal	149 747,6	108,7	121 556,3
G‘allaorol	217 307,1	100,4	176 397,1
Sh. Rashidov	640 454,4	100,7	519 883,1
Do‘stlik	105 897,4	135,5	85 961,3
Zomin	407 989,0	131,7	331 181,4
Zarbdor	123 653,2	101,3	100 374,4
Zafarobod	54 797,3	105,9	44 481,2
Mirzacho‘l	74 014,6	100,3	60 080,7
Paxtakor	208 092,1	103,5	168 916,9
Forish	183 788,3	113,4	149 188,5
Yangiobod	34 430,5	89,4	27 948,6


*\*Hududlar bo‘yicha taqsimlanmaydigan hajmni qo‘shgan holda*



**Ma‘lumot uchun:** Yangi qurilish – yangi quvvatlarni yaratish maqsadida, yangi hududlarda amalga oshiriladigan asosiy, yordamchi va xizmat ko‘rsatish maqsadlari uchun obyektlar (bino va inshootlar) kompleksini qurish.



# Iqtisodiy faoliyat turlari bo'yicha qurilish ishlari



**Ma'lumot uchun:** Iqtisodiy faoliyat turlari bo'yicha qurilish ishlarining asosiy qismi qurilish, turar joy va yashash uchun mo'ljallangan hamda yashash uchun mo'ljallanmagan binolar qurish bo'yicha amalga oshirilgan qurilish ishlaridan tashkil topdi.



ulushi % da



Bino va inshootlarni qurish bo'yicha qurilish ishlari tarkibida yirik qurilish tashkilotlari tomonidan bajarilgan qurilish ishlari ulushi 5,5 % ni tashkil etib, 2022- yildagi ko'rsatkichga nisbatan 1,6 % punktga ko'paydi.

Ushbu faoliyat turida kichik korxonalar va mikrofirmalar hissasiga to'g'ri kelgan ulush 2022- yildagi ko'rsatkichga nisbatan 2,0 % punktga ko'paydi, 69,4 % ni tashkil etdi.

Norasmiy sektorning ulushi esa 2022- yildagi ko'rsatkichga nisbatan 3,6 % punktga kamaydi, 26,1 % ni tashkil etdi.



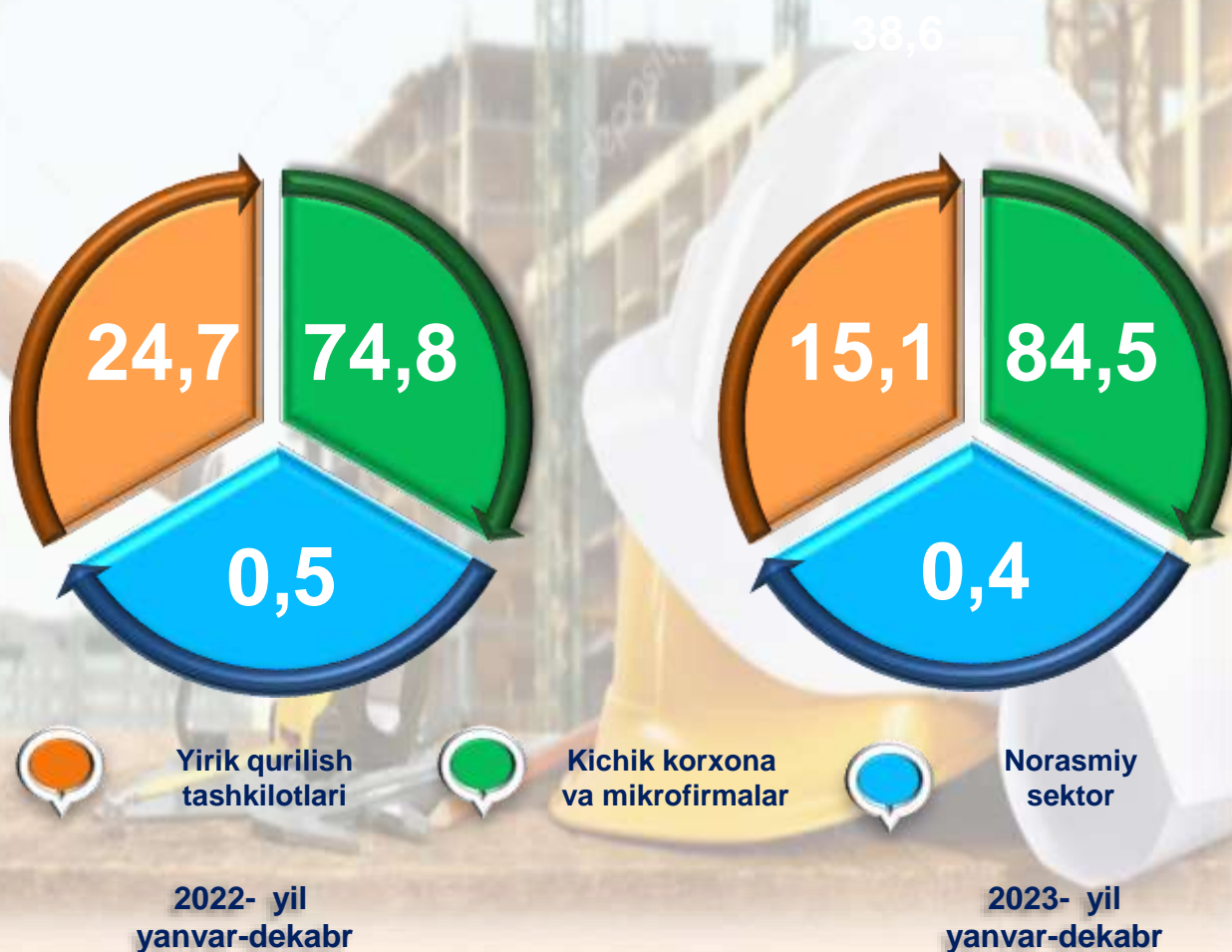


# Fuqarolik obyektlarini qurilishi bo'yicha qurilish ishlari


Fuqarolik obyektlarini qurish bo'yicha yirik qurilish tashkilotlari tomonidan bajarilgan qurilish ishlari hajmining ulushi 15,1 % ni tashkil etdi va 2022- yilga nisbatan 9,6 % punktga kamaydi.

Shuningdek, kichik korxonalar va mikrofirmalar ulushi mos ravishda 84,4 % (9,6 % punktga ko'paydi) hamda norasmiy sektorning ulushi 0,4 % ni tashkil etdi (0,1 % punktga kamaydi).

ulushi % da



Ixtisoslashtirilgan qurilish ishlari tarkibida yirik qurilish tashkilotlari tomonidan bajarilgan qurilish ishlari hajmining ulushi 2022- yilga nisbatan 2,9 % punktga kamaydi va 0,0 % ni tashkil etdi. Qolgan 100,0 % kichik korxonalar va mikrofirmalar hissasiga to'g'ri kelib, 2022- yilga nisbatan 2,9% punktga ko'paydi.





# Iqtisodiy faoliyat turlari bo'yicha hududlar kesimida qurilish ishlari 2023- yil yanvar - dekabr

	Qurilish ishlari, mln. so'm	shu jumladan:		
		Bino va inshootlarni qurilishi	Fuqarolik obyektlarini qurilishi	Ixtisoslashtirilgan qurilish ishlari
<b>Jizzax viloyati</b>	<b>3 917 336,8</b>	<b>3 274 172,6</b>	<b>389 427,2</b>	<b>253 737,0</b>
<b>Jizzax sh.</b>	<b>1 648 678,1</b>	<b>1 377 991,6</b>	<b>163 897,1</b>	<b>106 789,4</b>
<i>tumanlar:</i>				
<b>Arnasoy</b>	<b>68 487,2</b>	<b>57 242,6</b>	<b>6 808,4</b>	<b>4 436,2</b>
<b>Baxmal</b>	<b>149 747,6</b>	<b>125 161,4</b>	<b>14 886,6</b>	<b>9 699,6</b>
<b>G'allaorol</b>	<b>217 307,1</b>	<b>181 628,7</b>	<b>21 602,7</b>	<b>14 075,7</b>
<b>Sh. Rashidov</b>	<b>640 454,4</b>	<b>535 302,0</b>	<b>63 668,3</b>	<b>41 484,1</b>
<b>Do'stlik</b>	<b>105 897,4</b>	<b>88 510,7</b>	<b>10 527,4</b>	<b>6 859,3</b>
<b>Zomin</b>	<b>407 989,0</b>	<b>341 003,8</b>	<b>40 558,7</b>	<b>26 426,5</b>
<b>Zarbdor</b>	<b>123 653,2</b>	<b>103 351,3</b>	<b>12 292,5</b>	<b>8 009,4</b>
<b>Zafarobod</b>	<b>54 797,3</b>	<b>45 800,5</b>	<b>5 447,5</b>	<b>3 549,3</b>
<b>Mirzacho'l</b>	<b>74 014,6</b>	<b>61 862,6</b>	<b>7 357,9</b>	<b>4 794,1</b>
<b>Paxtakor</b>	<b>208 092,1</b>	<b>173 926,7</b>	<b>20 686,7</b>	<b>13 478,7</b>
<b>Forish</b>	<b>183 788,3</b>	<b>153 613,2</b>	<b>18 270,6</b>	<b>11 904,5</b>
<b>Yangiobod</b>	<b>34 430,5</b>	<b>28 777,5</b>	<b>3 422,8</b>	<b>2 230,2</b>

*\*Hududlar bo'yicha taqsimlanmaydigan hajmni qo'shgan holda*

*Investitsiyalar va qurilish statistikasi  
bo'limi*

*Aloqa telefoni: (72) 221-53-73*