



JIZZAX VILOYATI STATISTIKA BOSHQARMASI

Jizzax viloyatida kichik tadbirkorlik

2023- yil yanvar-dekabr

Dastlabki ma'lumotlar



Jizzax viloyatida kichik tadbirkorlik

Faoliyat yuritayotgan kichik korxonalar va mikrofirmalar

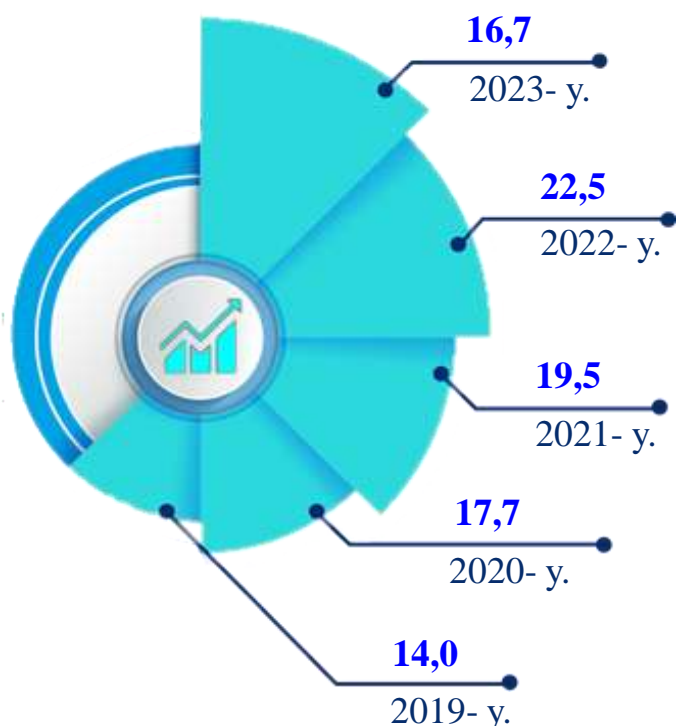
2024- yilning 1- yanvar holatiga faoliyat yuritayotgan kichik korxonalar va mikrofirmalar soni **16,7** mingtani tashkil etib, o'tgan yilning shu davriga nisbatan **5,8** mingtaga kamaygan. Kichik tadbirkorlik subyektlarining soni har **1000** aholiga **16,4** birlikni tashkil qildi.

Yangi tashkil etilgan kichik korxonalar va mikrofirmalar

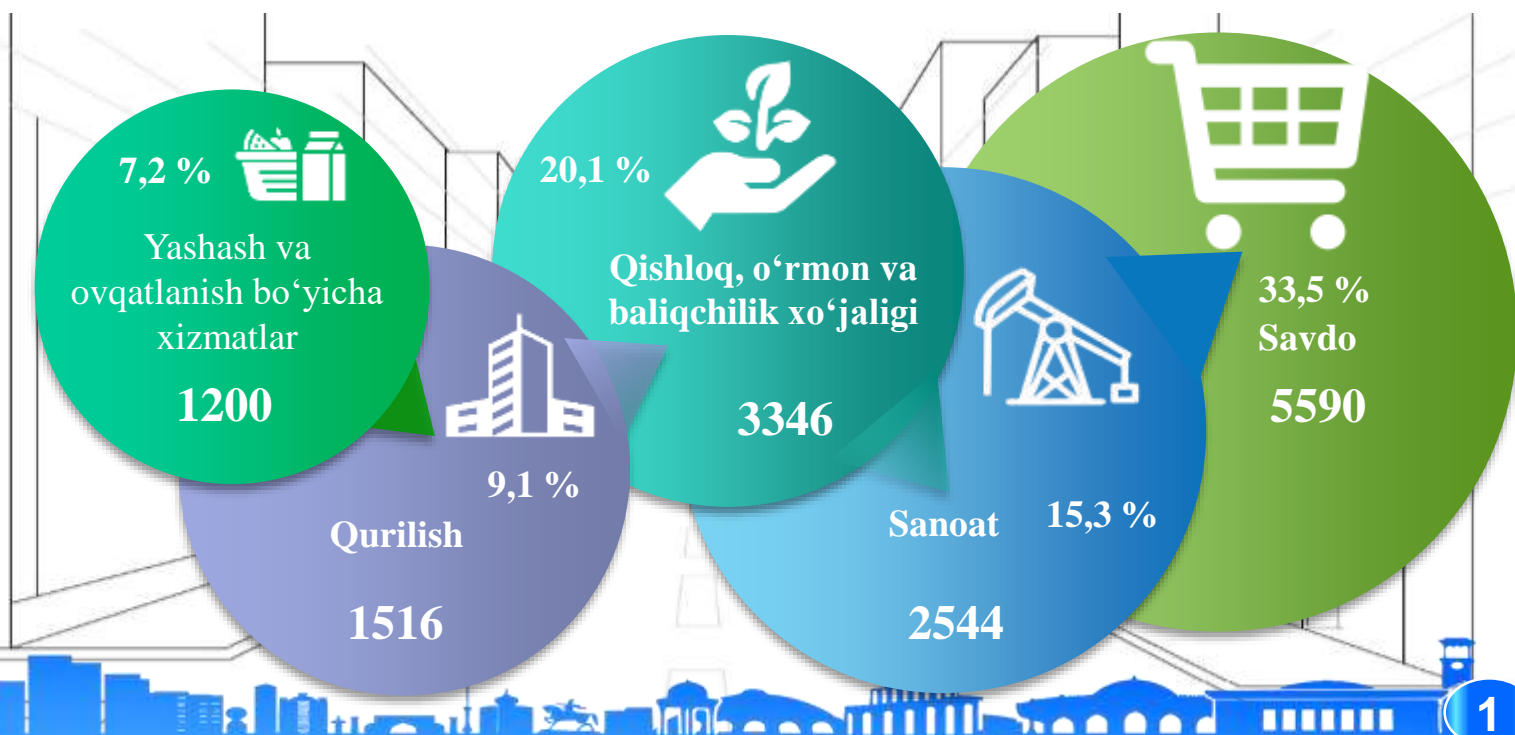
2024- yilning yanvar-dekabrida **4424** ta yangi kichik korxonalar va mikrofirmalar (fermer va dehqon xo'jaliklarisiz) tashkil qilindi, bu o'tgan yilning shu davriga nisbatan **81** taga kam demakdir.

Yuridik shaxs – o'z mulkida, xo'jalik yuritishida yoki operativ boshqaruvida alohida mol-mulkka ega bo'lgan hamda o'z majburiyatlari yuzasidan ushbu mol-mulk bilan javob beradigan, o'z nomidan mulkiy yoki shaxsiy nomulkiy huquqlarga ega bo'la oladigan va ularni amalga oshira oladigan, majburiyatlarni bajara oladigan, suda da'vogar va javobgar bo'la oladigan tashkilot yuridik shaxs hisoblanadi.

2019-2024- yillar 1- yanvar holatida faoliyat yuritayotgan kichik korxonalar va mikrofirmalar soni dinamikasi (fermer va dehqon xo'jaliklarisiz), ming birlikda



2024- yilning 1- yanvar holatiga faoliyat yuritayotgan kichik korxonalar va mikrofirmalarning eng yuqori ulushga ega bo'lgan sohalar bo'yicha soni va ulushi



Faoliyat yuritayotgan kichik korxonalar va mikrofirmalar

Hududlar bo'yicha 1- yanvar holatiga faoliyat yuritayotgan kichik korxonalar va mikrofirmalar soni, birlikda

2022- y.		2023- y.
22474	Jizzax viloyati	16677
6496	Jizzax sh	4469
769	Arnasoy	576
1395	Baxmal	1140
1953	G'allaorol	1563
3417	Sharof Rashidov t.	2256
926	Do'stlik	661
1842	Zomin	1430
1153	Zarbdor	869
638	Zafarobod	498
792	Mirzacho'l	614
1001	Paxtakor	883
1585	Forish.	1292
507	Yangiobod	426

2024- yil 1- yanvar holatiga faoliyat yuritayotgan kichik korxonalar va mikrofirmalar soni jami **16 677** tani, shundan yangi tashkil etilganlari **4424** tani tashkil etdi.

2024- yilning 1- yanvar holatiga ko'ra hududlar bo'yicha faoliyat yuritayotgan kichik korxonalar va mikrofirmalarning eng ko'pi Jizzax shahrida **4469** tani yoki jamiga nisbatan **26,8 %** ni tashkil etdi.

1- yanvar holatiga faoliyat yuritayotgan kichik korxonalar va mikrofirmalar soni, birlikda

22 474

2022- y.

16 677

2023- y.

19 463

2021- y.

17 725

2020- y.

14 011


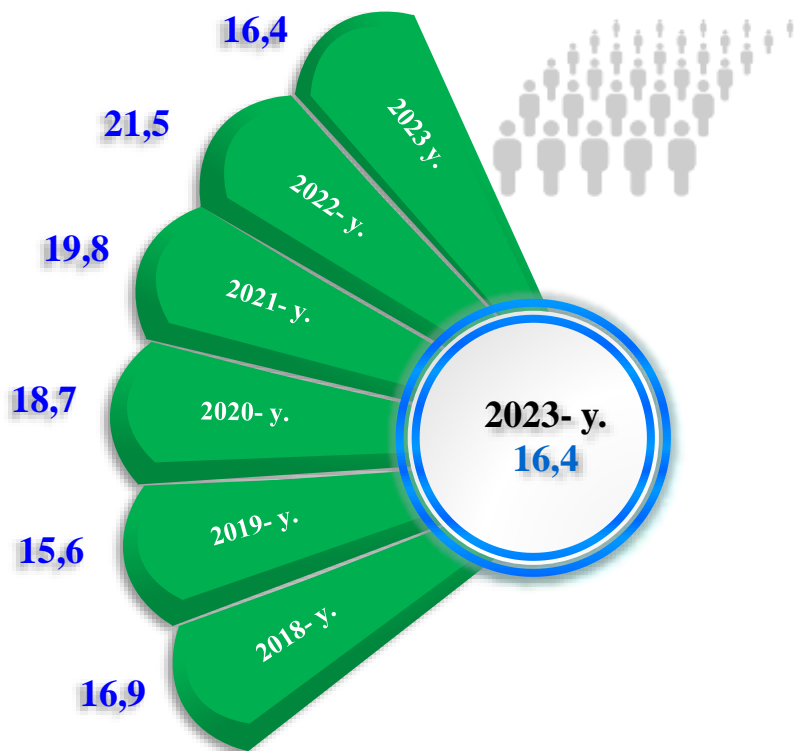
2019- y.

Kichik tadbirkorlik subyektlarining har ming aholiga nisbati

Hududlar kesimida faoliyat yuritayotgan kichik tadbirkorlik subyektlari sonining har 1000 aholiga nisbati, birlikda)*

Jizzax shahar	23,2
Arnasoy	22,3
Baxmal	13,4
G'allaorol	14,6
Sharof Rashidov	13,2
Do'stlik	15,5
Zomin	13,5
Zarbdor	18,5
Mirzacho'l	19,5
Zafarobod	17,8
Paxtakor	15,9
Forish	16,9
Yangiobod	19,6

Jizzax viloyatida faoliyat yuritayotgan kichik tadbirkorlik subyektlari sonining har 1000 aholiga nisbati 1 yanvar holatiga, birlikda



2024- yil 1- yanvar holatiga faoliyat yuritayotgan kichik tadbirkorlik subyektlari soni har **1000** aholiga nisbatan **16,4** birlikni tashkil etib, bu ko'rsatkich 2022- yilga nisbatan **5,1** birlikka kamaygan.

Hududlar kesimida kichik tadbirkorlik subyektlari sonining har **1000** aholiga nisbati eng yuqori ko'rsatkich Jizzax shahrida **23,2** birlik, Arnasoy tumanida **22,3** birlik, Yangiobod tumanida **19,6** birlik, Mirzacho'l tumanida **19,5** birlik, Zarbdor tumanida **18,5** birlik, Zafarobod tumanida **17,8** birlikka yetdi.

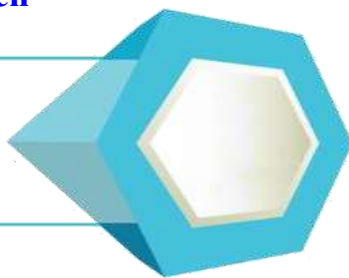
* Kichik korxonalar va mikrofirmalar (fermer va dehqon xo'jaliklarini qo'shgan holda)

Kichik tadbirkorlik subyektlarining har ming aholiga nisbati

Jizzax viloyatida faoliyat yuritayotgan kichik tadbirkorlik subyektlari sonining har 1000 aholiga nisbati, birlikda

Eng yuqori ko'rsatkich

Jizzax shahri
– 23,2 birlik.



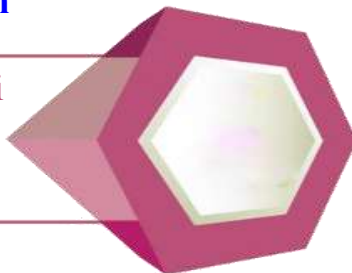
O'rta ko'rsatkich

Zafarobod tumani
– 17,8 birlik.



Eng past ko'rsatkich

Sharof Rashidov tumani
– 13,2 birlik.



Kichik tadbirkorlik subyektlari sonining har 1000 aholiga nisbati tuman va shaharlar kesimida tahlil qilinganda eng yuqori ko'rsatkich Jizzax shahri **23,2** birlik, Arnasoy tumanida **22,3** birlik Yangiobod tumanida **19,6** birlik, Mirzacho'l tumanida **19,5** birlik, Zarbdor tumanida **18,5** birlik, Zafarobod tumanida **17,8** birlik kuzatildi.

Tadbirkorlik faoliyati (kichik tadbirkorlik) – tadbirkorlik faoliyati subyektlari tomonidan qonun hujjatlariga muvofiq amalga oshiriladigan, o'zi tavakkal qilib va o'z mulkiy javobgarligi ostida daromad (foyda) olishga qaratilgan tashabbuskorlik faoliyatidir.

2024- yil 1- yanvar holatiga har 1000 aholiga nisbatan to'g'ri keladigan tadbirkorlik subyektlarining ko'p tashkil etgan shahar va tumanlar, birlikda

Yangiobod tumani

19,6

Zarbdor tumani

18,5

Mirzacho'l tumani

19,5

Jizzax shahri

23,2

Arnasoy tumani

22,3

Yangi tashkil etilgan kichik korxonalar va mikrofirmalar


Yanvar-dekabr oylarida hududlar bo'yicha yangi tashkil etilgan kichik korxonalar va mikrofirmalar, birlikda

2022- y.

2023- y.

1 056	Jizzax shahri	927
161	Arnasoy	202
348	Baxmal	349
469	G'allaorol	518
506	Sharof Rashidov	434
260	Do'stlik	157
431	Zomin	437
263	Zarbdor	258
152	Zafarobod	183
193	Mirzacho'l	203
215	Paxtakor	268
350	Forish	372
101	Yangiobod	116

2023- yilning yanvar-dekabrida yangi tashkil etilgan kichik korxonalar va mikrofirmalarning hududlar bo'yicha ulushi, % da




2023- yilning yanvar-dekabrida hududlar bo'yicha yangi tashkil etilgan kichik korxonalar va mikrofirmalarning jamiga nisbatan eng ko'p ulushi Jizzax shahri – **21,0** %, G'allaorol – **11,7** %, Zomin – 9,9%, Sharof Rashidov – **9,8** %, Forish – **8,4** %, Baxmal – **7,9** %, Paxtakor – **6,1** % hissalariga to'g'ri keldi.

Yangi tashkil etilgan kichik korxonalar va mikrofirmalar

2022-2023- yillarning yanvar-dekabrida iqtisodiy faoliyat turlari bo'yicha yangi tashkil etilgan kichik korxonalar va mikrofirmalar, birlikda



Yangi tashkil etilgan kichik korxonalar va mikrofirmalar bo'yicha eng yuqori ko'rsatkichga ega bo'lgan shahar va tumanlar, birlikda

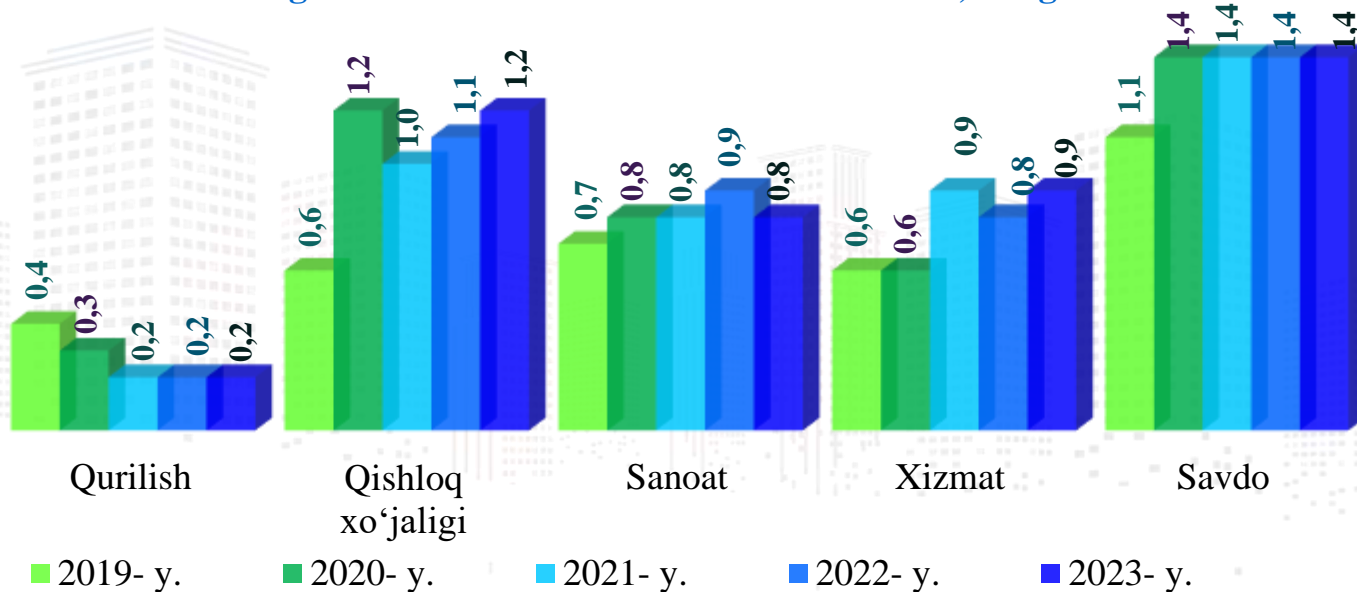


2023- yilning yanvar-dekabrida iqtisodiy faoliyat turlari bo'yicha eng ko'p kichik korxonalar va mikrofirmalar savdo sohasida **1068** ta, sanoatda **667** ta hamda qishloq, o'rmon va baliqchilik xo'jaligida **941** ta yangidan tashkil etilgan.

Tumanlar va shahar kesimida tahlil qilinganda, eng ko'p kichik korxonalar va mikrofirmalar Jizzax shahrida **927** ta, G'allaorol tumanida **518** ta, Sharof Rashidov **434** ta va Zomin tumanida **437** ta yangidan tashkil etilgan.

Yangi tashkil etilgan kichik korxonalar va mikrofirmalar

Iqtisodiy faoliyat turlari bo'yicha yanvar-dekabr oylarida yangi tashkil etilgan kichik korxonalar va mikrofirmalar soni, ming birlik



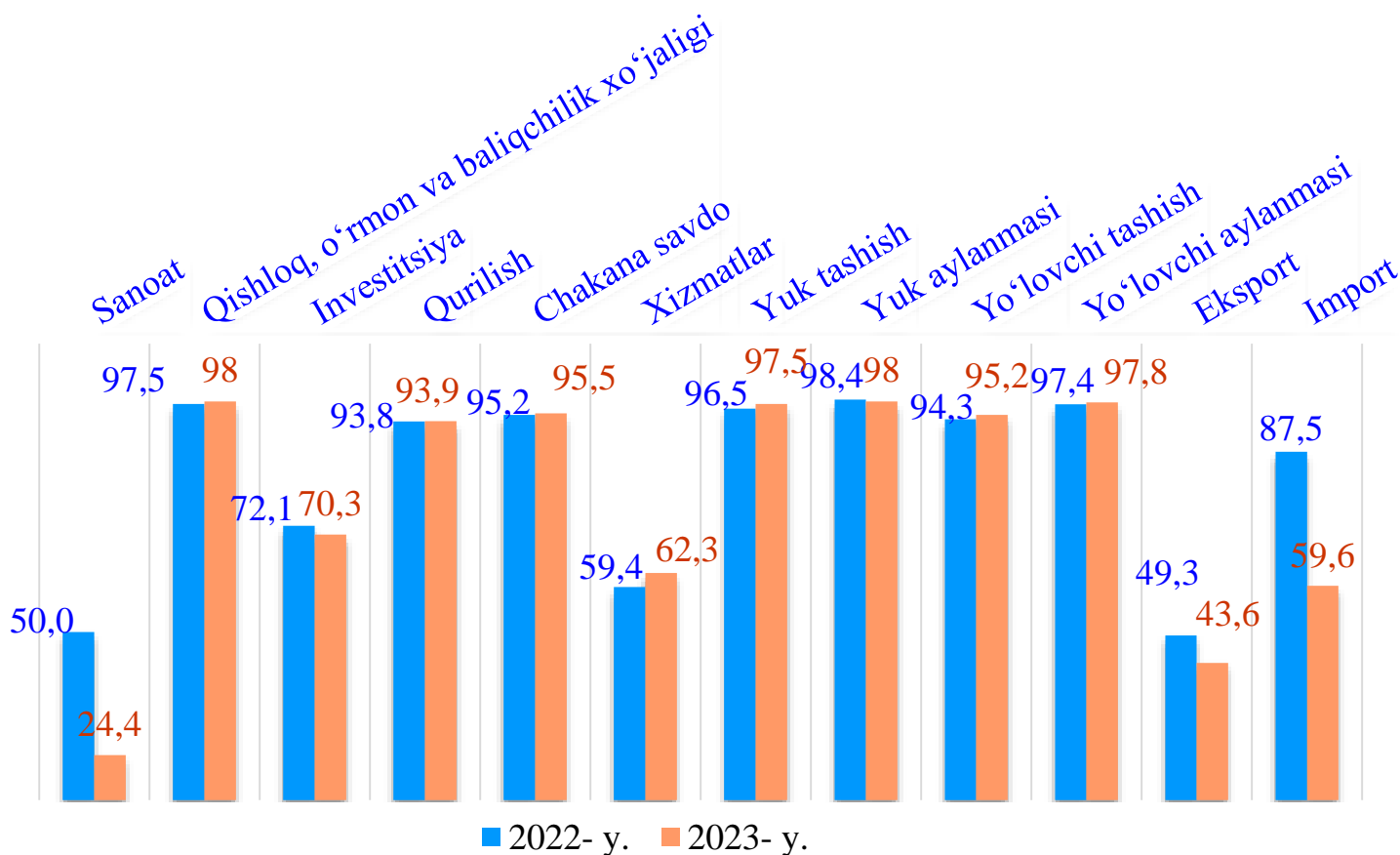
Iqtisodiy faoliyat turlari kesimida 2019-2023- yillarning yanvar-dekabri davomida yangi tashkil etilgan kichik korxonalar va mikrofirmalar soni, ming birlik



So'nggi yillarda O'zbekiston Respublikasi Prezidenti tomonidan kichik tadbirkorlik subyektlarini qo'llab - quvvatlash hamda ishbilarmonlik muhitini sifat jihatdan yaxshilash bo'yicha qabul qilingan qaror va farmonlari, shuningdek, bu sohaga berayotgan katta e'tiborlari natijasida 2019-2023- yillarning yanvar-dekabr oylari davomida jami **21 012** ta kichik korxonalar va mikrofirma yangidan tashkil etildi. Yangi tashkil etilgan kichik korxonalar va mikrofirmalar sohalar kesimida tahlil qilinganda, eng ko'p yangi subyektlar savdo sohasida – **6745** (yoki **32,1** %) ta, xizmatlar sohasida – **3715** (yoki **17,7** %) ta, sanoat sohasida – **4074** (yoki **19,4** %) ta, qishloq, o'rmon va baliqchilik xo'jaligida – **5109** (yoki **24,3** %) ta va qurilish sohasida – **1369** (yoki **6,5** %) tani tashkil etgan.

Kichik tadbirkorlik subyektlarining asosiy iqtisodiy ko'rsatkichlari

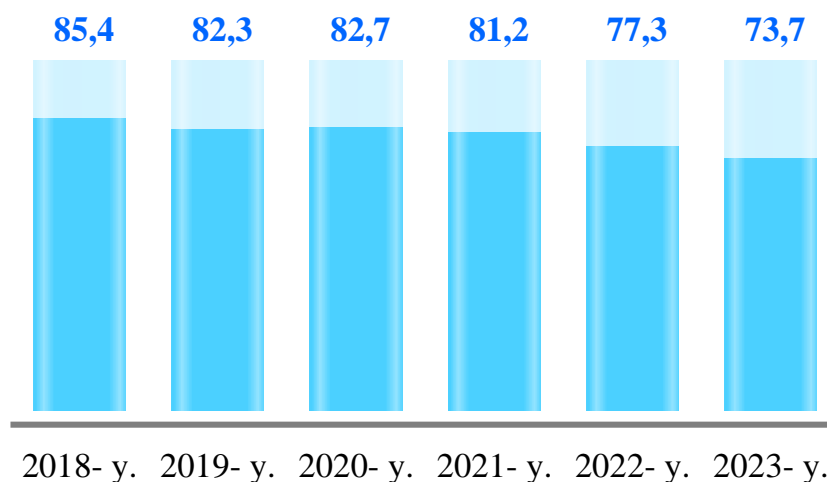
Yanvar-dekabr oylarida kichik tadbirkorlikning asosiy ko'rsatkichlari, % da



Kichik tadbirkorlik subyektlarining asosiy iqtisodiy ko'rsatkichlari

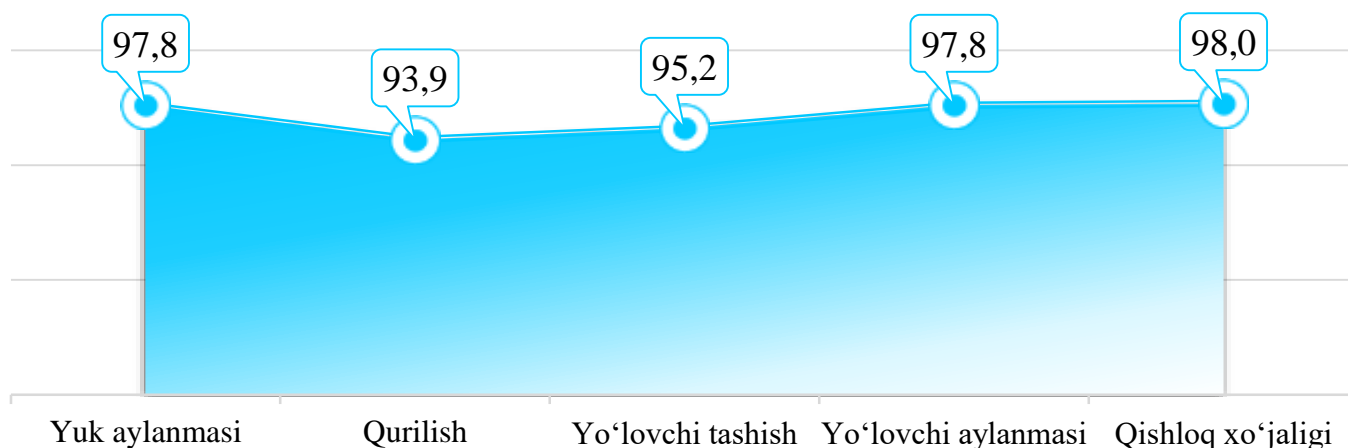
Kichik tadbirkorlik subyektlarining YAXMdagi ulushi dinamikasi (yanvar-dekabr oylarida), % da

2023- yilning yanvar-dekabrda YAXM tarkibida kichik tadbirkorlik subyektlarining ulushi **73,7 %** ni tashkil qildi



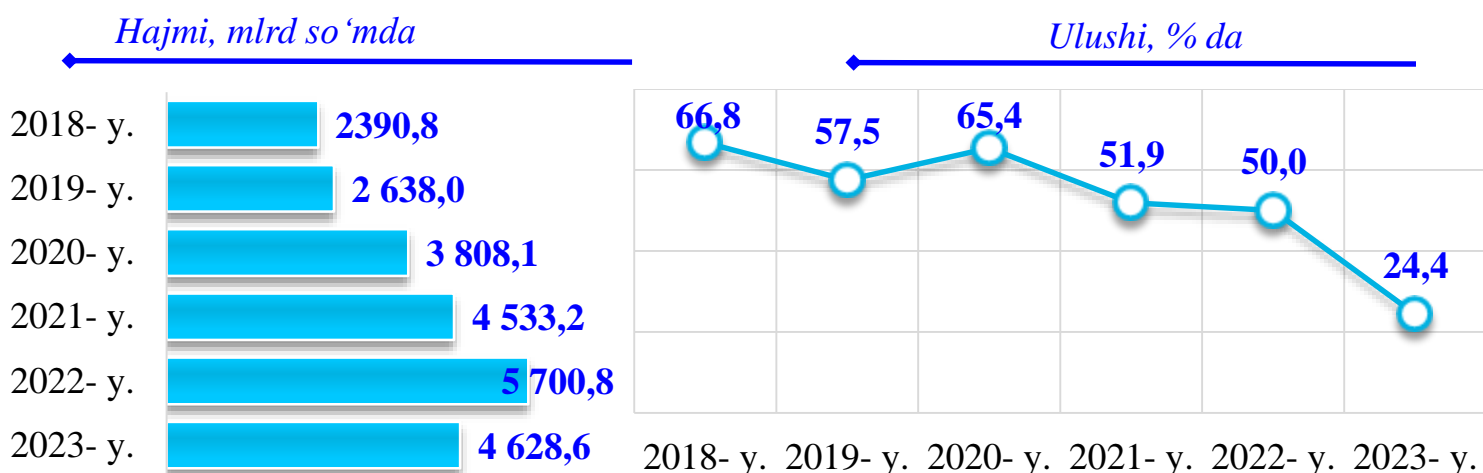
2023- yilning yanvar-dekabrda kichik tadbirkorlik subyektlarining eng yuqori ulushga ega bo'lgan tarmoqlari, % da

2023- yilning yanvar-dekabrda kichik tadbirkorlikning eng yuqori ulushlari qishloq xo'jaligida **98,0 %** ni, yo'lovchi aylanmasida **97,8 %** ni, yo'lovchi tashishda **95,2 %** ni, qurilishda **93,9 %**, yuk aylanmasida **97,8 %** ni tashkil etdi.

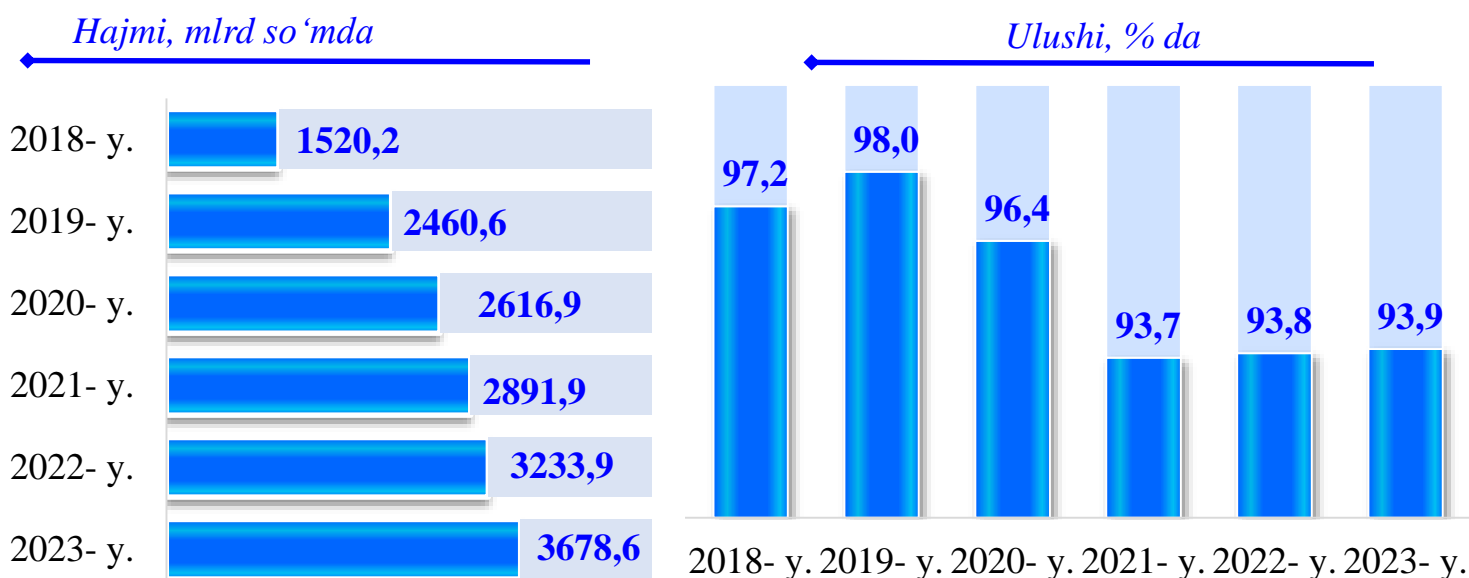


Kichik tadbirkorlik subyektlarining asosiy iqtisodiy ko'rsatkichlari (yanvar-dekabr oylarida)

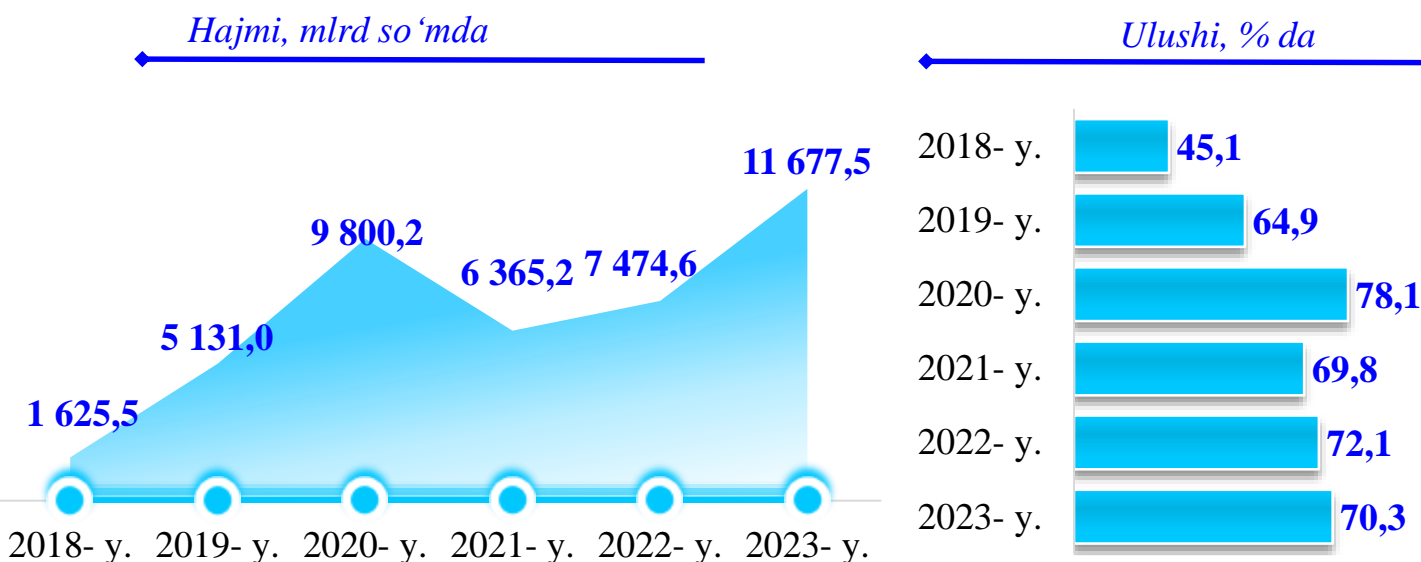
Kichik tadbirkorlik subyektlarida sanoat faoliyati



Kichik tadbirkorlik subyektlarida qurilish faoliyati

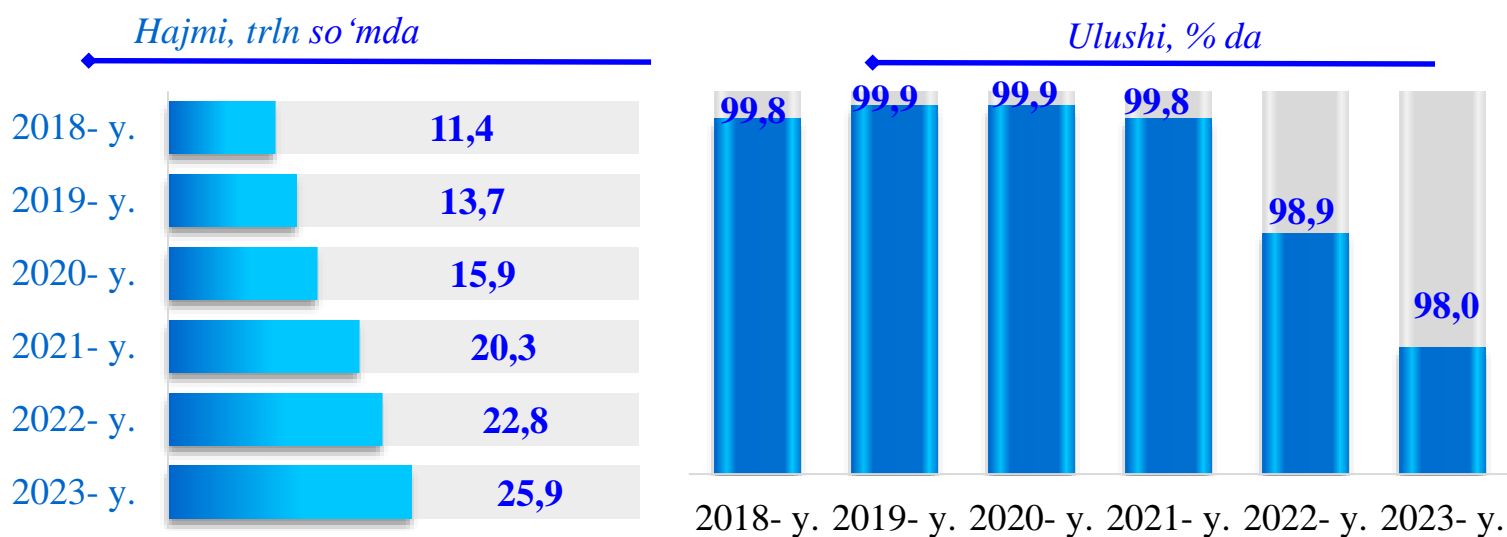


Kichik tadbirkorlik subyektlarida investitsiya faoliyati

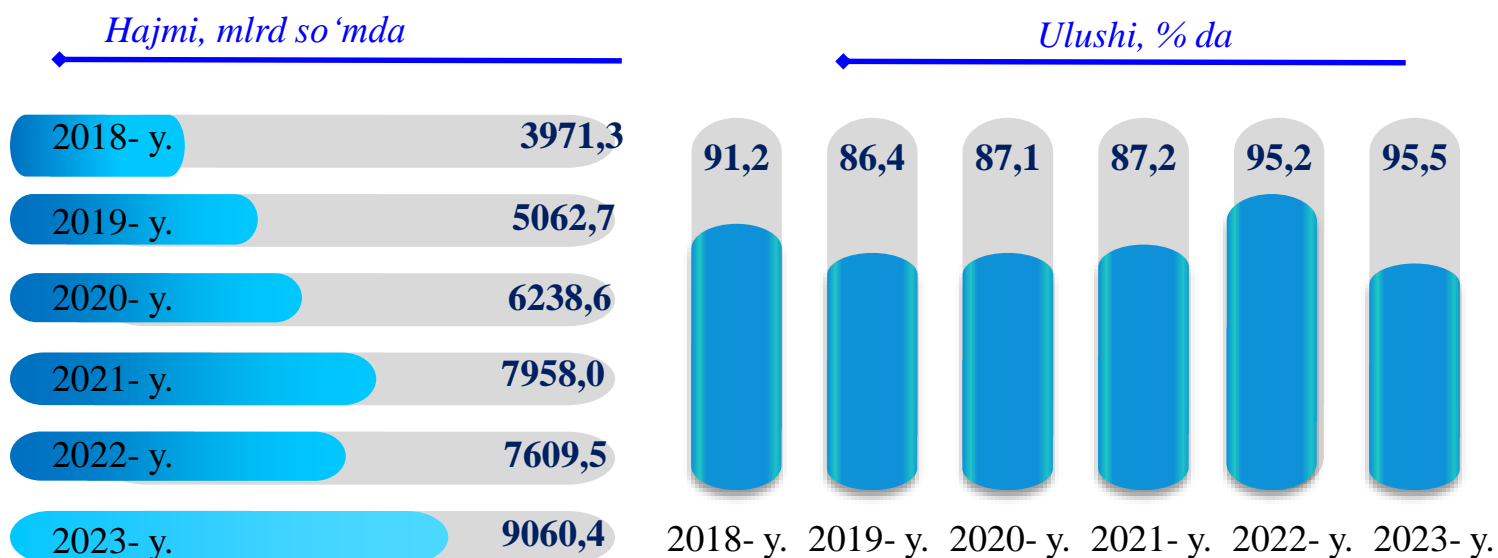


Kichik tadbirkorlik subyektlarining asosiy iqtisodiy ko'rsatkichlari (yanvar-dekabr oylarida)

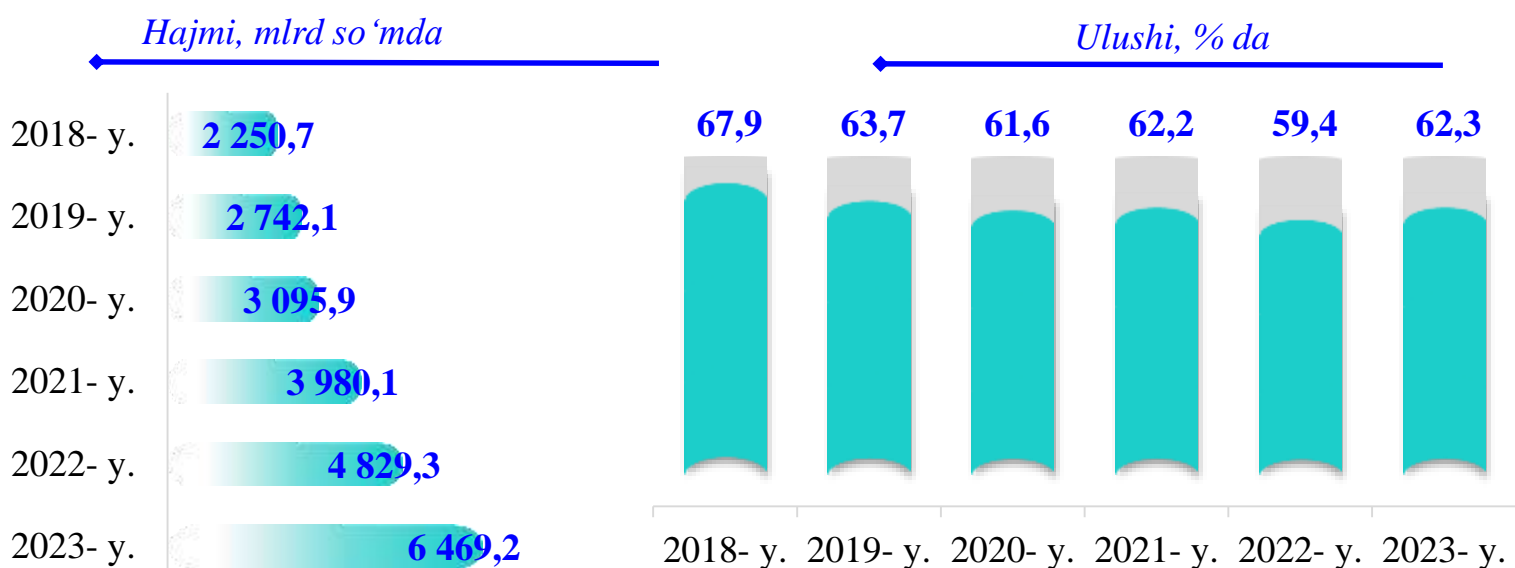
Kichik tadbirkorlik subyektlarida qishloq xo'jaligi faoliyati



Kichik tadbirkorlik subyektlarining chakana savdodagi faoliyati



Kichik tadbirkorlik subyektlarining xizmat ko'rsatishdagi faoliyati



Kichik tadbirkorlik subyektlarining sanoat faoliyati

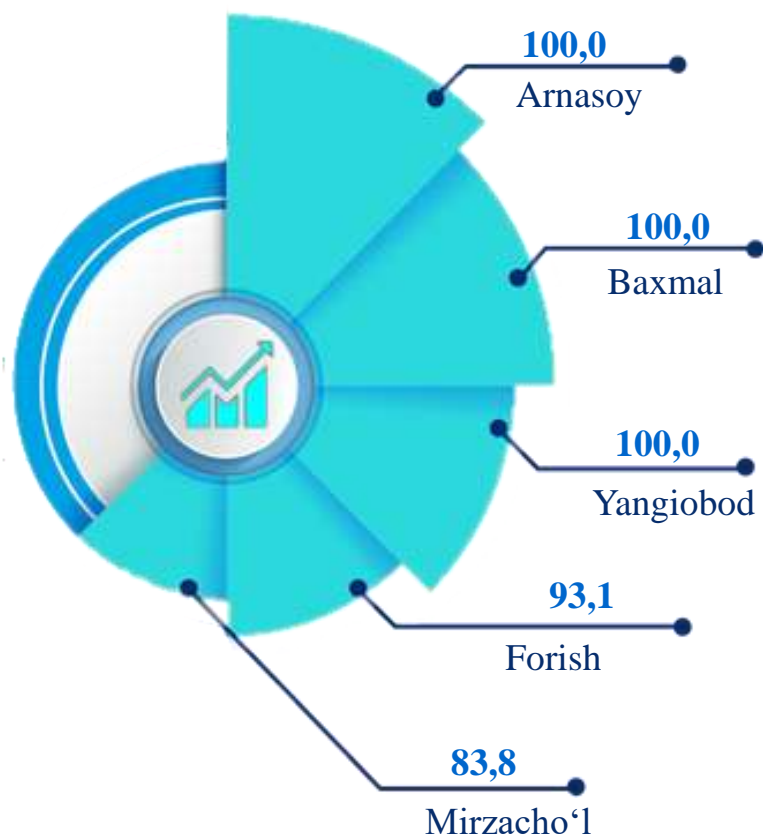
2023- yilning yanvar-dekabrida hududlar bo'yicha kichik tadbirkorlik subyektlari tomonidan sanoat mahsulotlari ishlab chiqarish hajmi, mlrd. so'm

Jizzax shahri	1 866,0
Arnasoy	373,6
Baxmal	108,4
G'allaorol	132,4
Sharof Rashidov	358,4
Do'stlik	176,7
Zomin	308,2
Zarbdor	105,3
Zafarobod	61,9
Mirzacho'l	91,9
Paxtakor	365,4
Forish	629,1
Yangiobod	51,3

2023- yilning yanvar-dekabrida kichik tadbirkorlik subyektlari tomonidan **4628,6** milliard so'mlik sanoat mahsulotlari ishlab chiqarildi.

Hududlar kesimida kichik tadbirkorlik subyektlarining eng ko'p sanoat mahsulotlari ishlab chiqarish hajmi Jizzax shahri (**1866,0** mlrd. so'm), Forish (**629,1** mlrd. so'm), Arnasoy (**373,6** mlrd. so'm) Paxtakor (**365,4** mlrd. so'm), Sharof Rashidov (**358,4** mlrd. so'm) va Zomin (**308,2** mlrd. so'm) viloyatlari hissasiga to'g'ri keldi. Yangiobod tumani (**51,3** mlrd. so'm) sanoat mahsulotlari ishlab chiqarish hajmi eng past bo'lib qolmoqda.

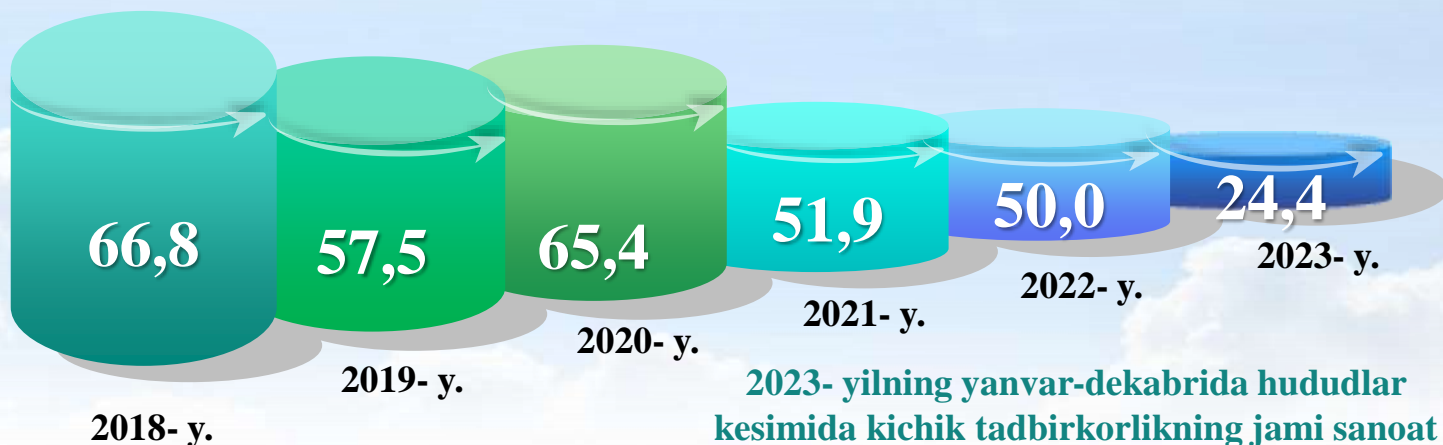
Kichik tadbirkorlik subyektlari tomonidan ishlab chiqarilgan sanoat mahsulotlari hajmida eng yuqori ulushga ega hududlar, % da



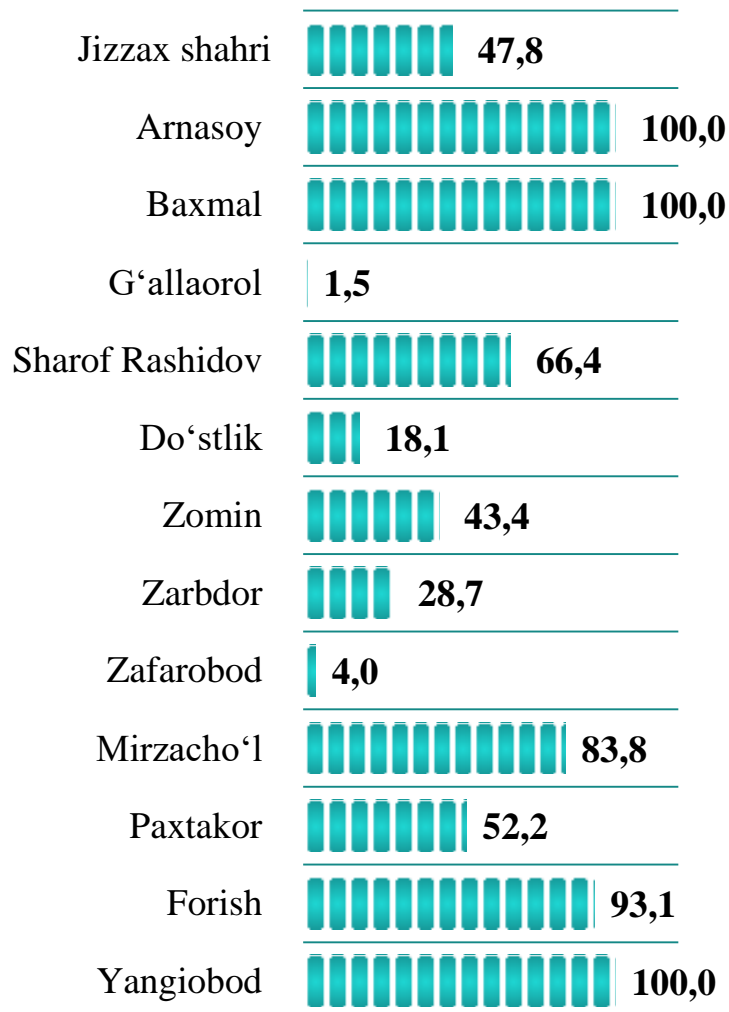
Kichik tadbirkorlik subyektlarining sanoat faoliyati

2018-2023- yillarning yanvar-dekabrida kichik tadbirkorlik subyektlari tomonidan sanoat mahsulotlari ishlab chiqarish hajmi dinamikasi, trln. so‘m

2023- yil yanvar-dekabrida sanoat ishlab chiqarishining umumiy hajmida kichik tadbirkorlikning ulushi 24,4 % ni tashkil etdi.



2023- yilning yanvar-dekabrida hududlar kesimida kichik tadbirkorlikning jami sanoat mahsulotidagi ulushi, % da



Hududlar kesimida kichik tadbirkorlikning jami sanoat mahsulotidagi eng yuqori ulushini Arnasoy , Baxmal, Yangiobod tumanlarida (100,0 %), Forish tumanida (93,1 %), Sharof Rashidov tumanida (66,4 %), Mirzacho‘l (83,8%), Paxtakor tumanida (52,2 %) tashkil etdi.

Kichik tadbirkorlik subyektlarining qurilish faoliyati

2018-2023- yillarning yanvar-dekabrida kichik tadbirkorlik subyektlarining qurilishdagi hajmi va ulushi dinamikasi



2023- yilning yanvar-dekabrida hududlar bo'yicha kichik tadbirkorlik subyektlarida bajarilgan qurilish ishlari hajmi va ulushi

Yangiobod	34,4	100,0
Forish	183,8	100,0
Paxtakor	208,1	100,0
Mirzacho'l	69,5	93,9
Zafarobod	54,7	99,9
Zarbdor	123,7	100,0
Zomin	325,4	79,8
Do'stlik	105,9	100,0
Sharof Rashidov	640,5	100,0
G'allaorol	217,3	100,0
Baxmal	149,7	100,0
Arnasoy	68,5	100,0
Jizzax sh.	1 497,1	90,8

hajmi, mlrd. so'mda

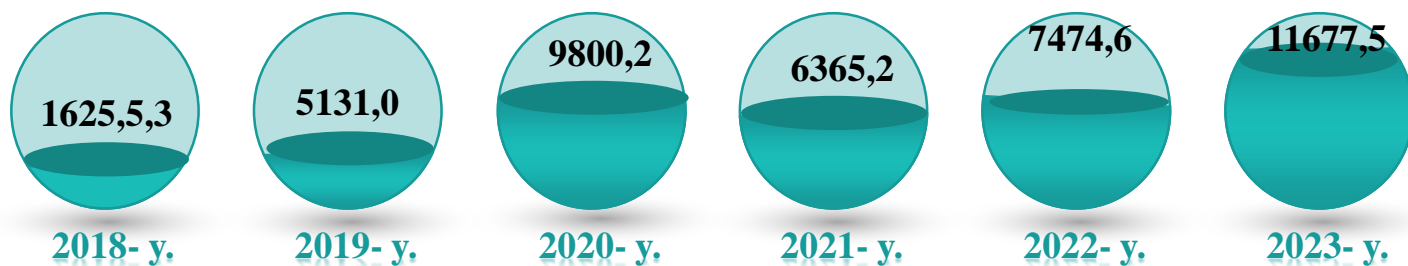
ulushi, % da

2023- yil yanvar-dekabr oylarida kichik tadbirkorlik subyektlari tomonidan amalga oshirilgan qurilish ishlari hajmi **3678,6** milliard so'mni yoki qurilish ishlari umumiy hajmining **93,9** % ini tashkil etdi. O'sish sur'ati yanvar-dekabr oylarida **107,2** % ni tashkil qildi.

Hududlar kesimida kichik tadbirkorlik subyektlarining eng ko'p bajarilgan qurilish ishlari hajmi Jizzax shahri (**1497,1** mlrd. so'm), Sharof Rashidov (**640,5** mlrd. so'm), Zomin (**325,4** mln.so'm) G'allaorol (**217,3** mlrd so'm) Paxtakor (**208,1** mlrd. so'm), Forish (**183,8** mlrd. so'm) hamda Baxmal (**149,7** mlrd. so'm) tumanlarida qayd etildi

Kichik tadbirkorlik subyektlarining investitsiya faoliyati


2018-2023- yillarning yanvar-dekabrida kichik tadbirkorlik subyektlarining investitsiya hajmining o'zgarish dinamikasi, mlrd. so'mda



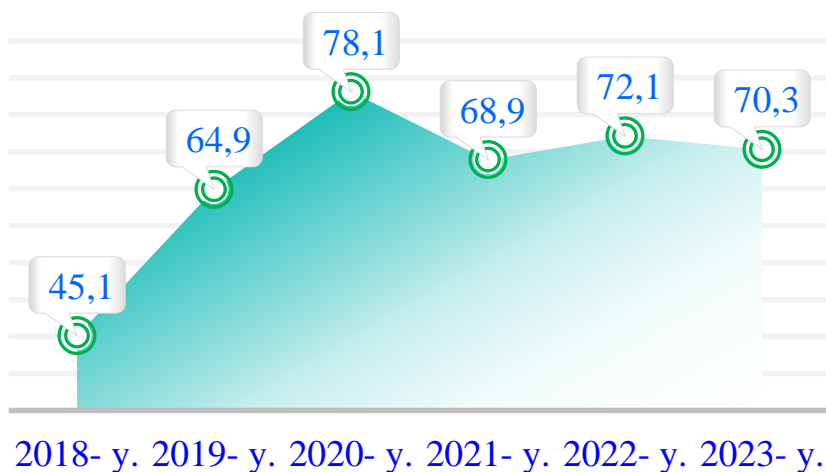
2023- yilning yanvar-dekabrida kichik tadbirkorlik subyektlari tomonidan asosiy kapitalga kiritilgan investitsiyalar hajmi **11677,5** milliard so'mni yoki jami investitsiya hajmining **70,3 %** ini tashkil etdi. O'sish sur'ati **148,8 %** ni tashkil qildi.

Hududlar kesimida kichik tadbirkorlik subyektlarining eng yuqori asosiy kapitalga kiritilgan investitsiyalari hajmi Forish tumani (**4562,7** mlrd. so'm), G'allaorol (**1741,7** mlrd so'm), Jizzax shahri (**1410,7** mlrd so'm), Sharof Rashidov (**1103,9** mlrd. so'm), Zomin (**698,1** mlrd.so'm), Baxmal (**481,5** mlrd. so'm), Mirzacho'l (**465,8** mlrd. so'm), tumanlarida qayd etildi.

2023- yilning yanvar-dekabrida kichik tadbirkorlik subyektlarining investitsiya hajmi va ulushi



2018-2023- yillarning yanvar-dekabrida kichik tadbirkorlik subyektlarining investitsiyadagi ulushi dinamikasi, % da




■ hajmi, mln. so'm ■ ulushi, %

Kichik tadbirkorlik subyektlarining qishloq xo'jaligi faoliyati

2023- yilning yanvar-dekabrida kichik tadbirkorlik subyektlari tomonidan ishlab chiqarilgan qishloq xo'jaligi mahsulotlari hajmi **25871,3** mlrd. so'mni yoki jami qishloq xo'jaligi mahsuloti hajmining **98,0** % ini tashkil etdi. O'sish sur'ati **104,1** % ni tashkil qildi.

2018-2023- yillarning yanvar-dekabrida kichik tadbirkorlik subyektlari qishloq xo'jaligi hajmining o'zgarish dinamikasi, mlrd. so'mda



Hududlar kesimida kichik tadbirkorlik subyektlarining eng ko'p ishlab chiqarilgan qishloq xo'jaligi mahsulotlari hajmi Baxmal (**3600,6** mlrd. so'm), G'allaorol (**3882,8** mlrd. so'm), Zomin (**2469,7** mlrd. so'm), Sharof Rashidov (**2746,6** mlrd. so'm) Do'stlik (**1974,8** mlrd. so'm), Zarbdor (**1882,2** mlrd. so'm) tumanlarida qayd etildi.

2023- yilning yanvar-dekabrida kichik tadbirkorlik subyektlari tomonidan ishlab chiqarilgan qishloq xo'jaligi mahsulotlari hajmi va ulushi

Yangiobod	718,3	99,9
Forish	1816,4	100
Paxtakor	1898,2	94,8
Mirzacho'l	1323,0	94,2
Zafarobod	1552,2	99,8
Zarbdor	1882,2	100
Zomin	2469,7	95,3
Do'stlik	1974,8	93,5
Sharof Rashidov	2746,6	99
G'allaorol	3882,8	99,9
Baxmal	3600,6	100
Arnasoy	1626,5	97,3
Jizzax sh.	379,8	99,6

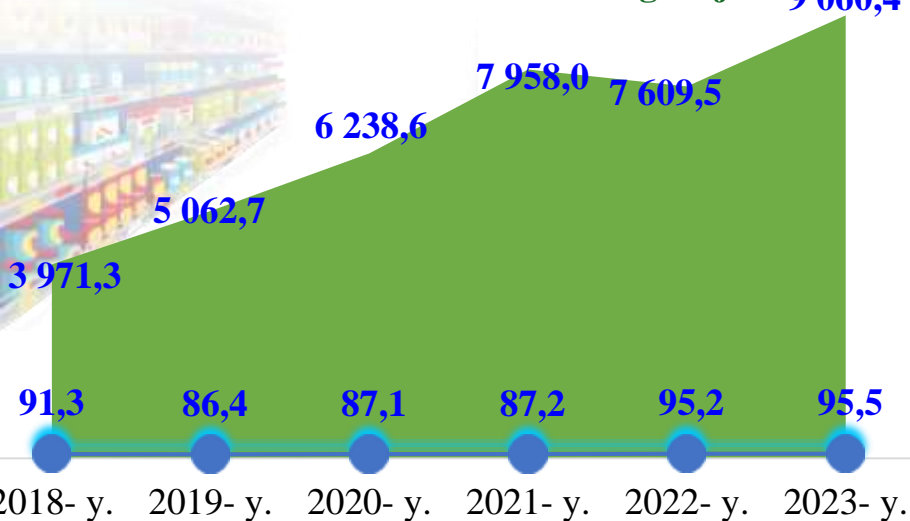
hajmi, trln. so'mda ——— ↑
ulushi, % da ——— ↑

2018-2023- yillarning yanvar-dekabrida kichik tadbirkorlik subyektlarining qishloq xo'jaligidagi ulushi dinamikasi, % da



Kichik tadbirkorlik subyektlarining chakana savdo faoliyati

2018-2023- yillarning yanvar-dekabr oylarida kichik tadbirkorlik subyektlarining chakana savdodagi hajmi va ulushi dinamikasi



2023- yilning yanvar-dekabrda kichik tadbirkorlik subyektlarining chakana savdo tovar aylanmasi hajmi **9060,4** mlrd. so'mni yoki umumiy chakana savdo tovar aylanmasining **95,5** % ini tashkil etib, o'sish sur'ati **105,8** % ni tashkil qildi.

2023- yil yanvar-dekabr oylarida hududlar bo'yicha kichik tadbirkorlik subyektlarida chakana savdo tovar aylanmasi va ulushi


Yangiobod	110,8	99,1
Forish	432,6	99,5
Paxtakor	499,3	97,0
Mirzacho'l	312,1	98,8
Zafarobod	186,7	99,1
Zarbdor	404,2	99,4
Zomin	980,8	86,4
Do'stlik	405,2	99,5
Sharof Rashidov	1201,4	99,2
G'allaorol	879,6	96,7
Baxmal	1036,4	99,6
Arnasoy	235,0	99,2
Jizzax sh.	2376,3	92,3

Hududlar kesimida kichik tadbirkorlik subyektlarining eng ko'p chakana savdo tovar aylanmasi hajmi Jizzax shahri (**2376,3** mlrd. so'm), Sharof Rashidov (**1201,4** mlrd. so'm), Baxmal (**1036,4** mlrd. so'm), G'allaorol (**879,6** mlrd. so'm), Zomin (**980,8** mlrd. so'm) tumanlari hissasiga to'g'ri keldi.

2018 va 2023- yillarning yanvar-dekabrda kichik tadbirkorlik subyektlarining chakana savdodagi hajmining o'zgarishi, mlrd. so'm

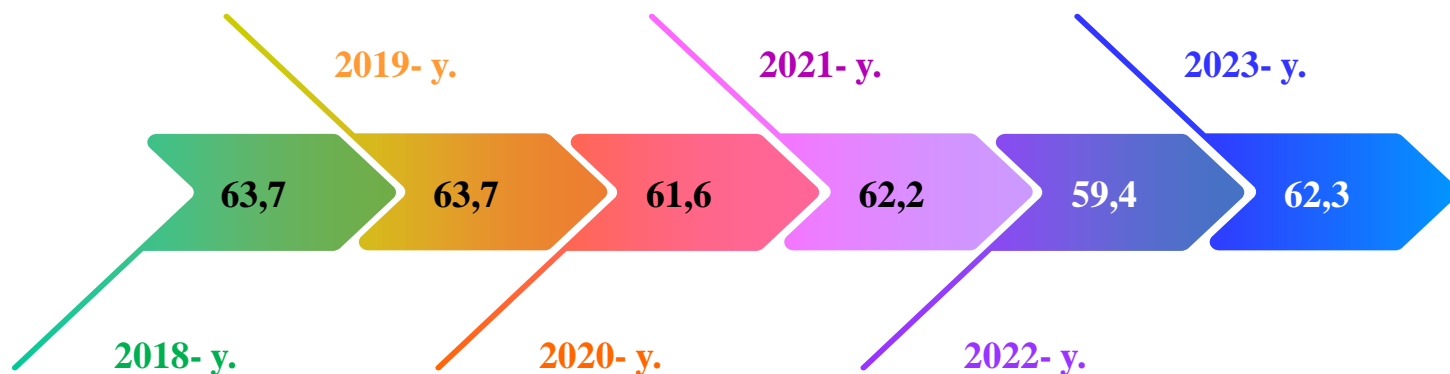
hajmi, mlrd. so'mda

ulushi, % da

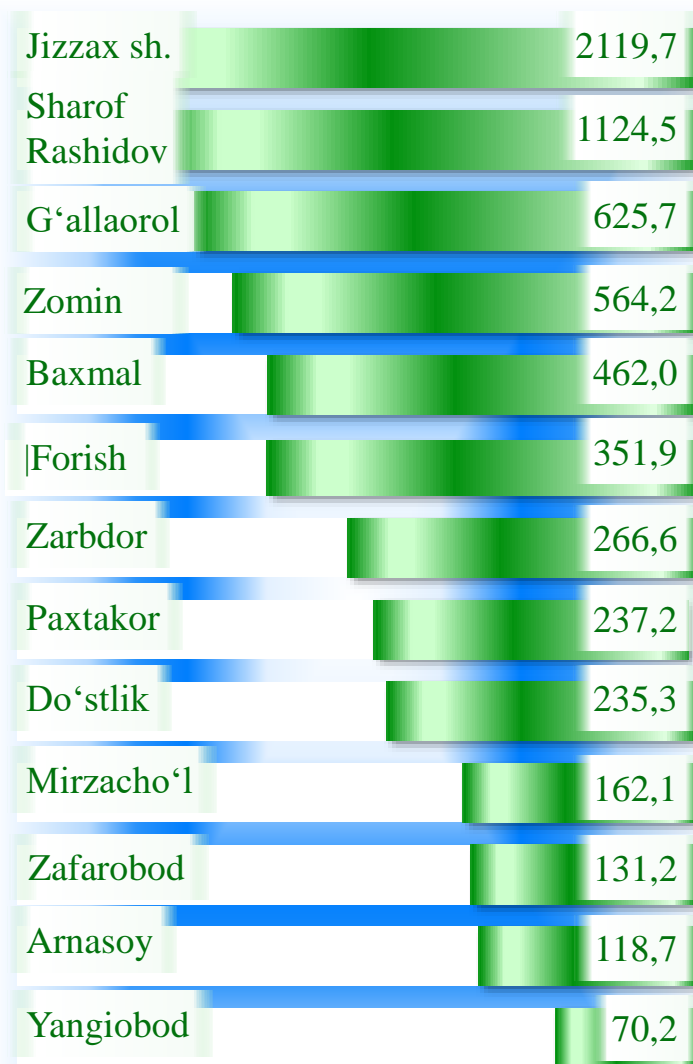


Kichik tadbirkorlik subyektlarining xizmat ko'rsatish faoliyati

2018-2023- yillarning yanvar-dekabr oylarida kichik tadbirkorlik subyektlarining ko'rsatilgan xizmatlar hajmidagi ulushi dinamikasi, % da



2023- yilning yanvar-dekabrda hududlar bo'yicha kichik tadbirkorlik subyektlarida xizmat ko'rsatish hajmi, mlrd. so'mda

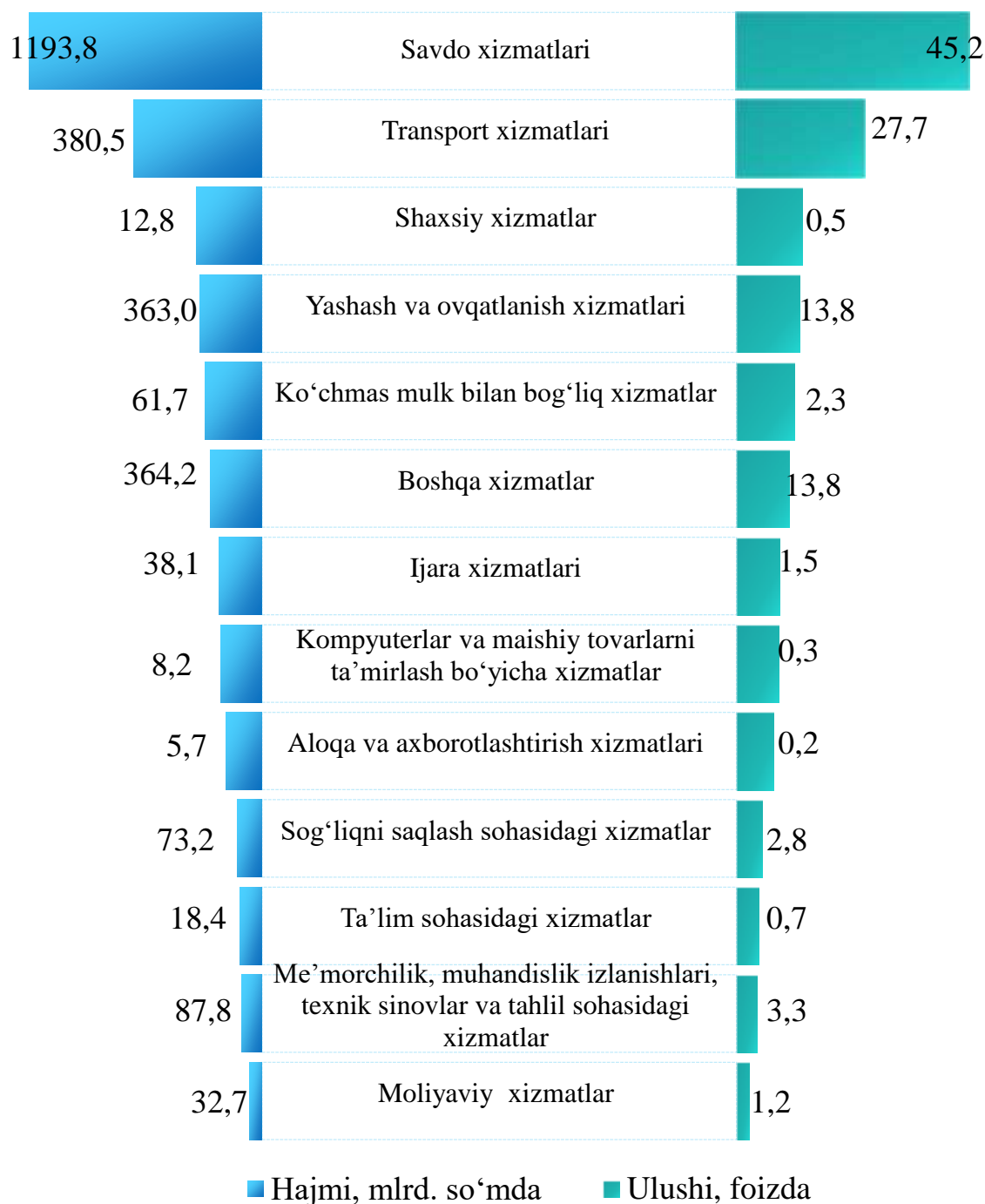


2023- yil yanvar-dekabr oylarida kichik tadbirkorlik subyektlari tomonidan **6469,2** mlrd. so'mlik xizmatlar ko'rsatildi yoki ko'rsatilgan xizmatlar umumiy hajmining **62,3 %** ini va o'sish sur'ati **118,3 %** ni tashkil qildi.

Hududlar kesimida kichik tadbirkorlik subyektlarining eng ko'p xizmatlar hajmi Jizzax shahri (**2119,7** mlrd. so'm), Sharof Rashidov (**1124,5** mlrd. so'm), G'allaorol (**625,7** mlrd. so'm), Zomin (**564,2** mlrd. so'm), Baxmal (**462,0** mlrd. so'm) va Forish (**351,9** mlrd. so'm) hissasiga to'g'ri keldi.

Kichik tadbirkorlik subyektlarining xizmat ko'rsatish faoliyati

Xizmatlar sohasida kichik tadbirkorlik subyektlarining eng yuqori ulushga ega bo'lgan turlari


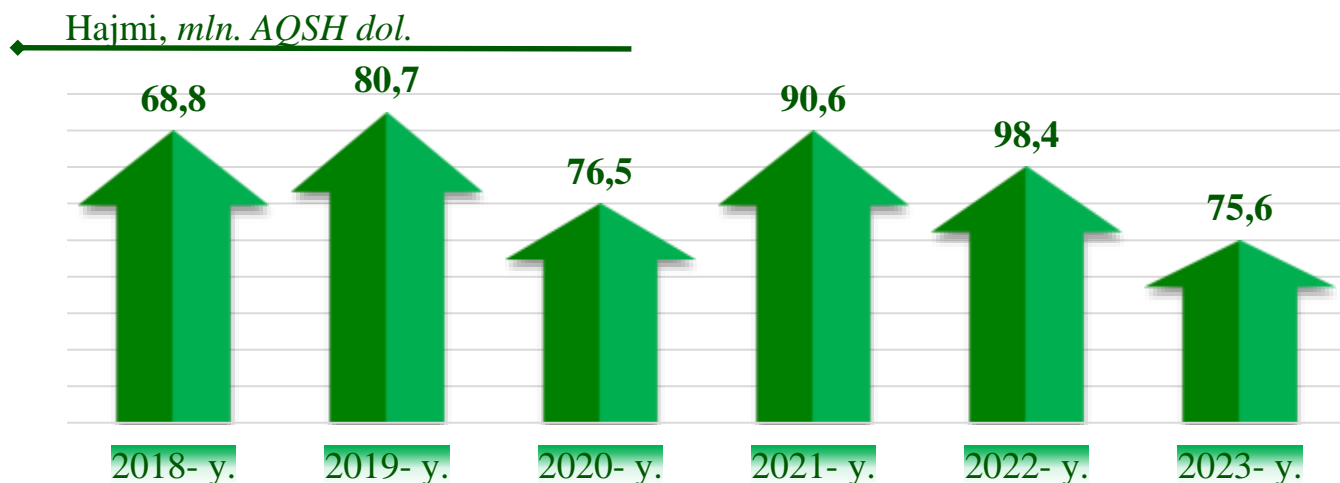


Yuqoridagi diagramma ma'lumotlariga ko'ra, xizmatlar sohasida kichik tadbirkorlik subyektlarining eng yuqori ulushi savdo xizmatlarida – **45,2 %** (**1193,8** mlrd. so'm), transport xizmatlarida – **27,7 %** (**380,5** mlrd. so'm), Boshqa xizmatlarda – **13,8%** (**364,2** mlrd. so'm) hamda yashash va ovqatlanish xizmatlarida **13,8 %** (**363,0** mlrd. so'm)ni tashkil etdi.

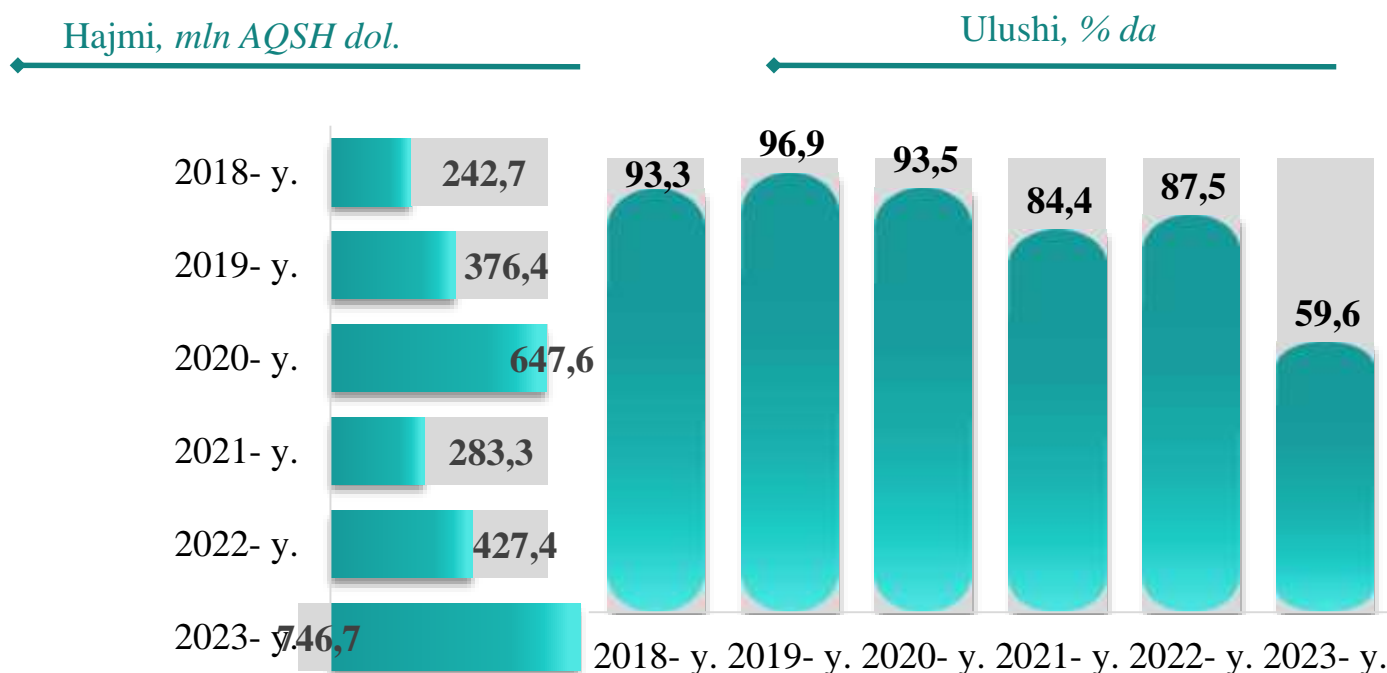
Kichik biznes subyektlarining xizmatlar sohasida eng kichik ulushi Aloqa va axborotlashtirish xizmatlari **0,2 %**(**5,7** mlrd so'm) kuzatildi.

Kichik tadbirkorlik subyektlarining tashqi savdo faoliyati (yanvar-dekabr oylarida)

Kichik tadbirkorlik subyektlarining eksport faoliyati

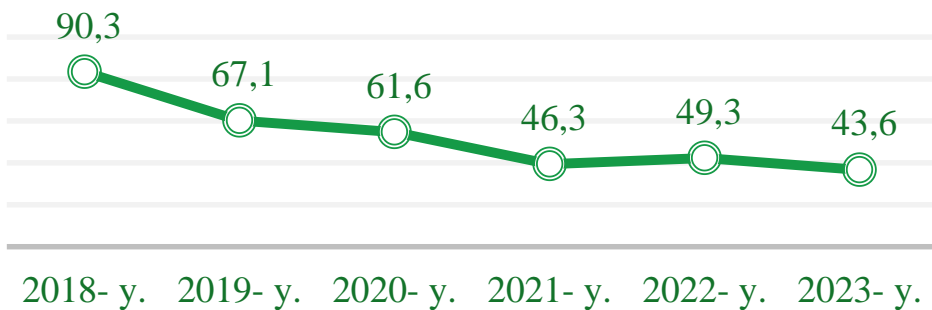


Kichik tadbirkorlik subyektlarining import faoliyati



Kichik tadbirkorlik subyektlarining eksport faoliyati

2018-2023- yillarning yanvar-dekabrida kichik tadbirkorlik subyektlarining mahsulotlar (ishlar va xizmatlar) eksporti hajmidagi ulushi dinamikasi, % da



2023- yilning yanvar-dekabrida kichik biznes subyektlari tomonidan amalga oshirilgan mahsulot (ishlar va xizmatlar) eksporti hajmi **75626,6** ming AQSH dollarini yoki umumiy eksport hajmining **43,6** % ini tashkil etdi.

2023- yilning yanvar-dekabrida kichik tadbirkorlik subyektlari tomonidan amalga oshirilgan mahsulot (ishlar va xizmatlar) eksportining hajmi va ulushi

Yangiobod	1550,5	100,0
Forish	8587,4	79,3
Paxtakor	13419,4	99,8
Mirzacho'l	2238,8	72,1
Zafarobod	732,7	99,0
Zarbdor	2953,8	17,6
Zomin	7536,3	83,3
Do'stlik	966,6	7,5
Sharof Rashidov	1940,7	39,2
G'allaorol	3461,8	38,9
Baxmal	4581,1	100,0
Arnasoy	7475,7	100,0
Jizzax sh.	19979,9	25,2

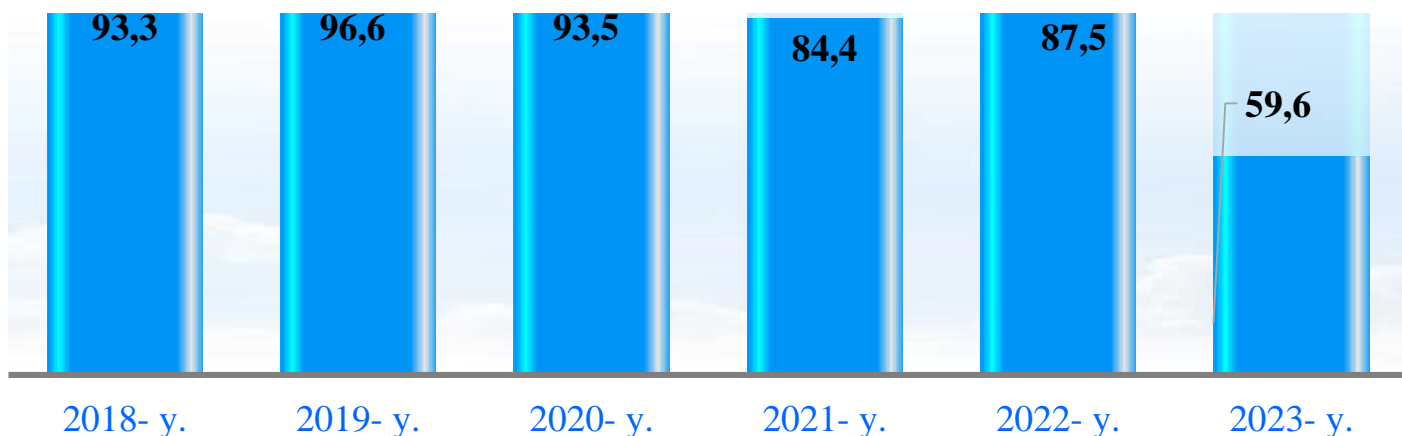
hajmi, ming. AQSH dollar

ulushi, % da

2023- yilning yanvar-dekabrida hududlar bo'yicha kichik tadbirkorlik subyektlari tomonidan amalga oshirilgan mahsulot (ishlar va xizmatlar) eksportining jamiga nisbatan eng ko'p ulushi Arnasoy, Baxmal, Yangiobod – **100,0** %, Paxtakor tumanida – **99,8** %, Zafarobod tumanida – **99,0** %, Zomin tumanida – **83,3** % ni tashkil qildi. Eng past ko'rsatkich Do'stlik tumanida – **7,5** % ni tashkil etdi.

Kichik tadbirkorlik subyektlarining import faoliyati

2018-2023- yillarning yanvar-dekabrida kichik tadbirkorlik subyektlarining mahsulotlar (ishlar va xizmatlar) importi hajmidagi ulushi dinamikasi, % da



2023- yilning yanvar-dekabrida kichik biznes subyektlari tomonidan amalga oshirilgan mahsulot (ishlar va xizmatlar) importining hajmi **746,7** million AQSH dollarini yoki jami importning **59,6** % ini tashkil etdi.

2023- yilning yanvar-dekabrida kichik tadbirkorlik subyektlari tomonidan amalga oshirilgan mahsulotlar (ishlar va xizmatlar) importining jami importdagi ulushi, % da

2023- yilning yanvar-dekabrida hududlar bo'yicha kichik tadbirkorlik subyektlari tomonidan amalga oshirilgan mahsulotlar (ishlar va xizmatlar) importining jami importga nisbatan eng yuqori ulushi Arnasoy, Baxmal, Mirzacho'l, Forish, Yangiobod tumanlarida – **100,0** %, Sharof Rashidov tumanida – **97,4** %, Jizzax shahri - **96,3** %, Do'stlik tumanida – **87,2** %, Paxtakor tumanida – **84,6** %, Zomin tumanida – **84,6** % ni tashkil etdi.

Jizzax shahri	96,3
Arnasoy	100,0
Baxmal	100,0
G'allaorol	1,7
Sharof Rashidov	97,4
Do'stlik	87,2
Zomin	84,6
Zarbdor	51,9
Zafarobod	4,4
Mirzacho'l	100,0
Paxtakor	84,3
Forish	100,0
Yangiobod	100,0

Kichik tadbirkorlik subyektlarining transport faoliyati



97,5 %

Yuk
tashishda

2023- yilning yanvar-dekabrida avtomobil transportida yuk tashishning umumiy hajmida kichik tadbirkorlikning ulushi **97,5 %** ni tashkil etdi. 2022- yilning tegishli davriga nisbatan o'sish sur'ati **104,6 %** ni tashkil qildi.



98,0 %

Yuk
aylanmasida

2023- yilning yanvar-dekabrida, avtomobil transportida yuk aylanmasining umumiy hajmida kichik tadbirkorlikning ulushi **98,0 %** ni tashkil etgan bo'lib, 2022- yilning tegishli davriga nisbatan o'sish sur'ati **102,6 %** ni tashkil qildi.



95,2 %

Yo'lovchi
tashishda

2023- yilning yanvar-dekabrida, avtomobil transportida yo'lovchi tashish xizmatlarining umumiy hajmida kichik tadbirkorlikning ulushi **95,2 %** ni tashkil etib, 2022- yilning tegishli davriga nisbatan o'sish sur'ati **102,1 %** ni tashkil qildi.




97,8 %

Yo'lovchi
aylanmasida

2023- yilning yanvar-dekabrida, avtomobil transporti yo'lovchi aylanmasining umumiy hajmida kichik tadbirkorlikning ulushi **97,8 %** ni tashkil etib, 2022- yilning tegishli davriga nisbatan o'sish sur'ati **101,6 %** ni tashkil qildi.

Kichik korxonalar va mikrofirmalarning tanlanma kuzatuvlari

2023-yil IV chorak bo'yicha tanlanma kuzatuvda ishtirok etgan kichik korxonalar va mikrofirmalarning iqtisodiy faoliyat turlari bo'yicha taqsimlanishi, birlikda

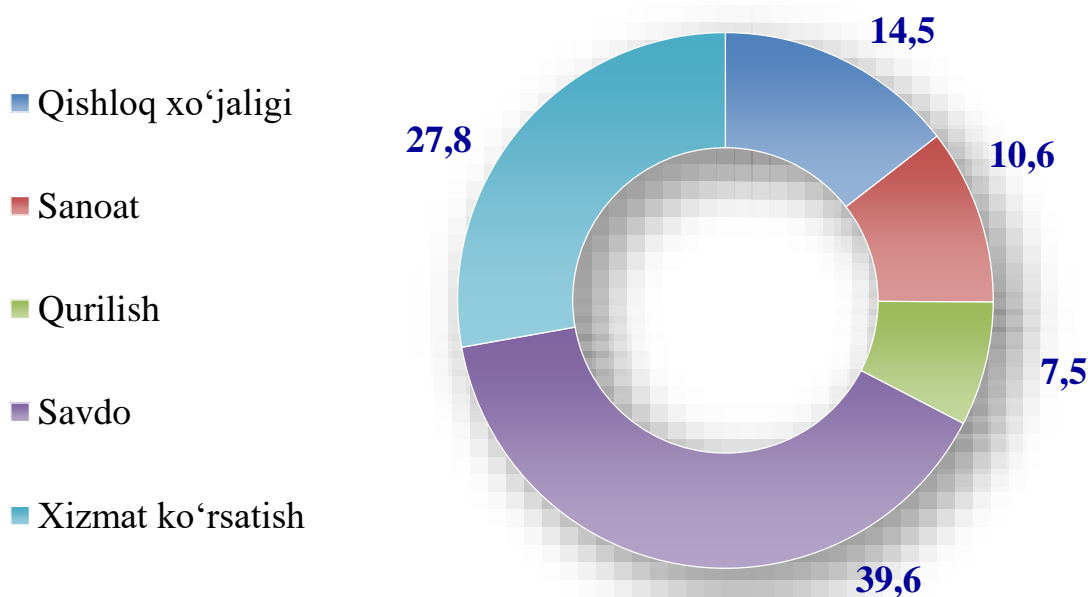


2023-yil IV chorak yakunlariga ko'ra, kichik korxonalar va mikrofirmalar o'rtasida tanlanma kuzatuvlar o'tkazildi.

Ushbu so'rovnoma 683 ta kichik korxonalar va mikrofirmalar ishtirok etdi. Ularning 255 (37,4 %) tasi iqtisodiy vaziyatni qulay deb baholadi. 403 (59,2 %) ta subyektlar iqtisodiy vaziyatni qoniqarli deb baholadi. Qolgan 23 (3,4 %) ta subyektlar iqtisodiy vaziyatni qoniqarsiz deb baholagan.

Iqtisodiy faoliyat turlari bo'yicha kuzatuvda ishtirok etgan kichik korxonalar va mikrofirmalarning taqsimlanishi (ulushi) savdoda – 39,6 % (270 ta), xizmatlar sohasida – 27,8 % (189 ta), sanoatda – 10,6 % (72 ta), qurilishda – 7,5 % (51 ta), qishloq, o'rmon va baliqchilik xo'jaligida – 14,5 % (99 ta) ni tashkil etdi.

2023-yil IV chorak bo'yicha tanlanma kuzatuvda ishtirok etgan kichik korxonalar va mikrofirmalarning iqtisodiy faoliyat turlari bo'yicha taqsimlanishi, % da



Kichik korxonalar va mikrofirmalarning tanlanma kuzatuvlari

2023- yil IV chorak bo'yicha kuzatuvda ishtirok etgan kichik korxonalar va mikrofirmalarning hududlar bo'yicha taqsimlanishi

204	Jizzax shahar	95,3
18	Arnasoy	100,0
46	Baxmal	100,0
47	G'allaorol	95,9
98	Sharof Rashidov	100,0
30	Do'stlik	100,0
54	Zomin	94,7
30	Zarbdor	100,0
20	Zafarobod	95,2
16	Mirzacho'l	100,0
39	Paxtakor	95,1
64	Forish	98,5
15	Yangiobod	100,0

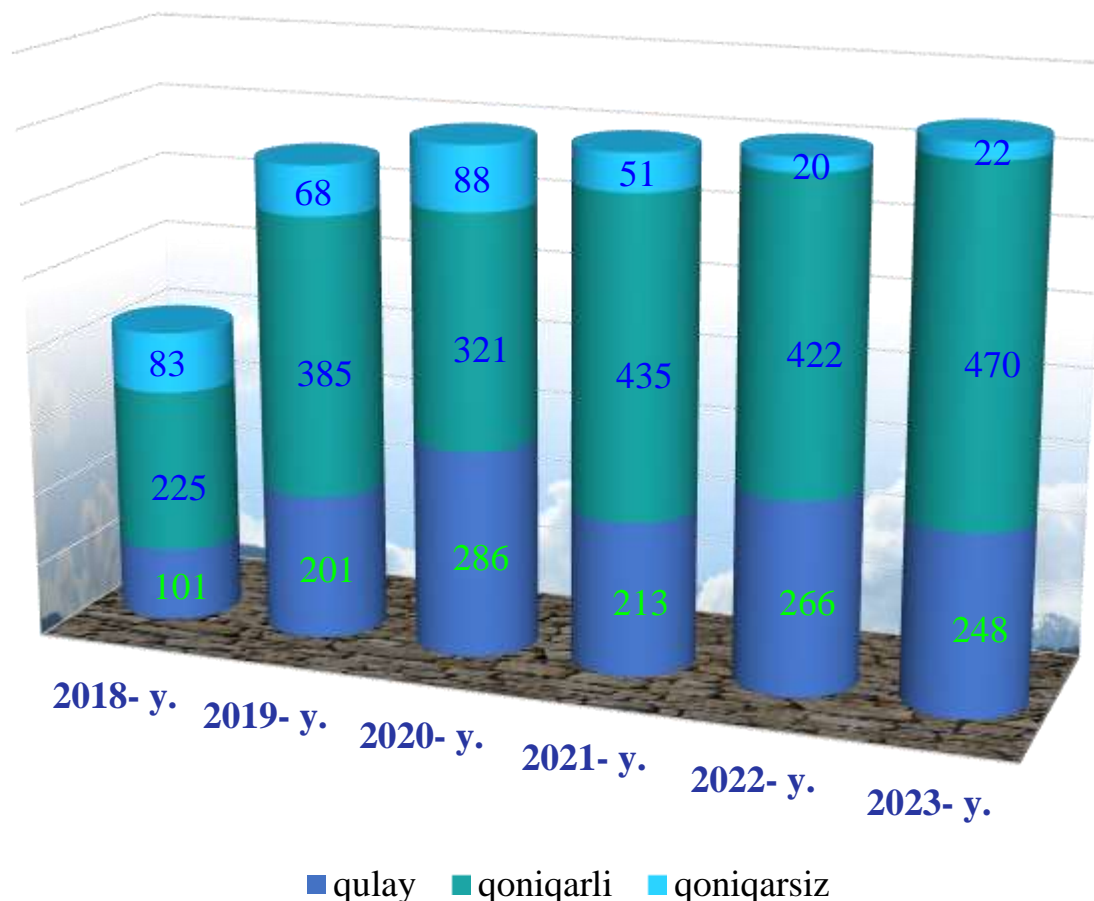
Birlikda

Ulushi, foizda

Hududlar kesimida kichik tadbirkorlik subyektlarining eng ko'p kuzatuvda ishtirok etgan kichik korxonalar va mikrofirmalar Jizzax shahri (**204** ta), Sharof Rashidov (**98** ta), Forish (**64** ta), Zomin (**54** ta), G'allaorol (**47** ta) tumanlari hissasiga to'g'ri keldi.

Kichik korxonalar va mikrofirmalarning tanlanma kuzatuvlari

Kichik tadbirkorlik subyektlarining 2018-2023- yillarning IV choragi uchun umumiy iqtisodiy holatini baholanishi dinamikasi (joriy davrga nisbatan), birlik



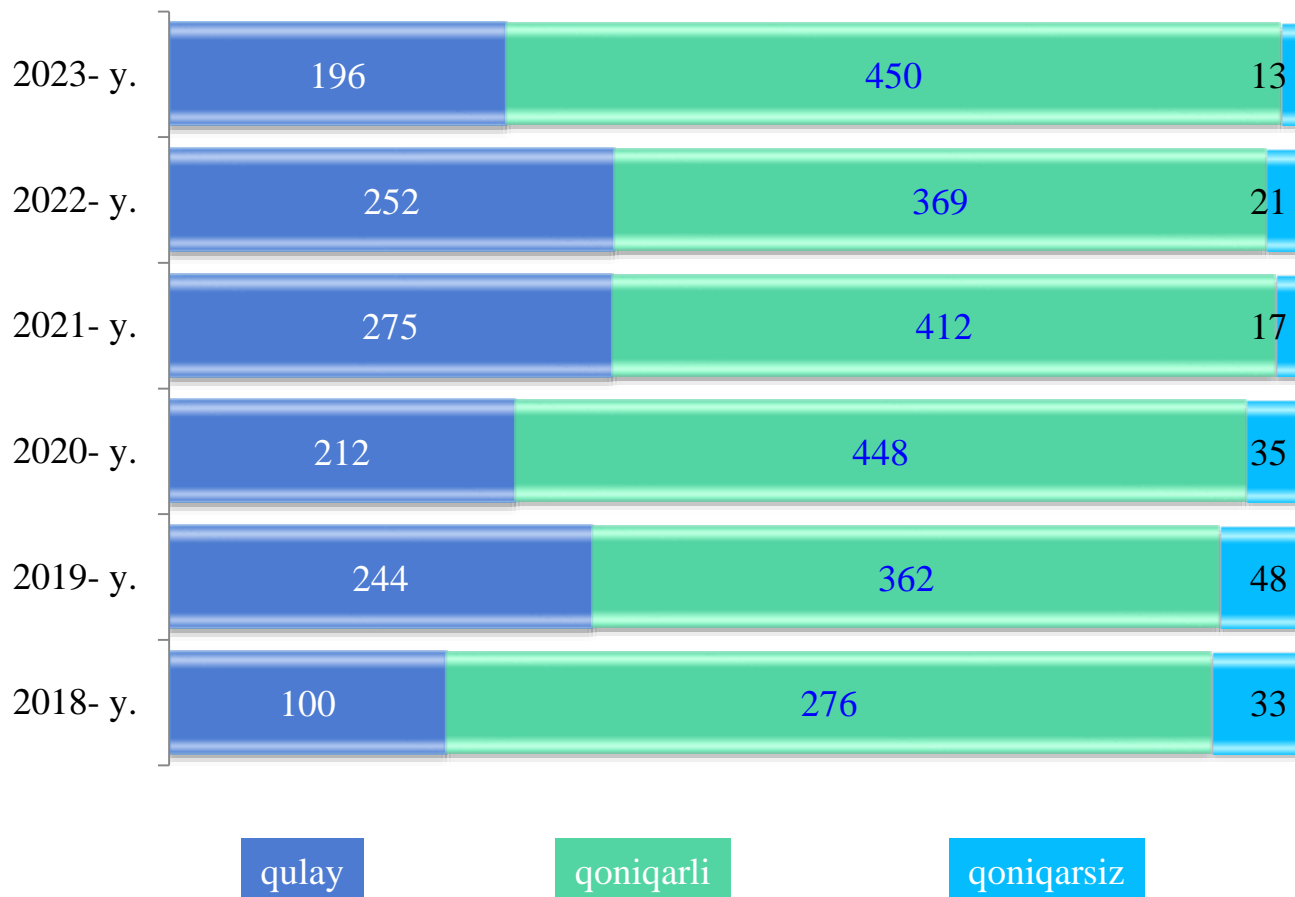
Kichik korxonalar va mikrofirmalar faoliyati natijalari bo'yicha o'tkaziladigan tanlanma kuzatuv ma'lumotlari natijasi bo'yicha kichik korxonalar va mikrofirmalarning ishbilarmonlik muhiti holati tahlil qilinganda, korxonalar tomonidan o'zlarining umumiy iqtisodiy vaziyatini joriy davr uchun qulay deb baholagan korxonalarining soni 2018- yilning IV choragida **101** tani tashkil etgan bo'lsa, bu ko'rsatkich 2023- yilning IV choragiga kelib esa 248 taga yetgan yoki 2018- yilning IV choragiga nisbatan **147** taga oshgan.

Shuningdek, iqtisodiy vaziyatini qoniqarli deb baholagan korxonalarining soni 2018- yilda **225** ta bo'lgan bo'lsa, bu ko'rsatkich 2023- yilning yanvar-dekabrida **470** ta yoki **245** taga oshgan.

O'z nabatida, iqtisodiy vaziyatini qoniqarsiz deb hisoblagan korxonalarining ulushi esa 2018- yilda **83** tani tashkil etgan bo'lsa, 2023- yilga kelib **22** tani tashkil etgan va bu ko'rsatkich 2018- yilga nisbatan **61** taga kamaygan.

Kichik korxonalar va mikrofirmalarning tanlanma kuzatuvlari

Kichik tadbirkorlik subyektlarining 2018-2023- yillarning IV choragida umumiy iqtisodiy holatini baholaganlar soni (o'tgan yilning tegishli davriga nisbatan), birlik



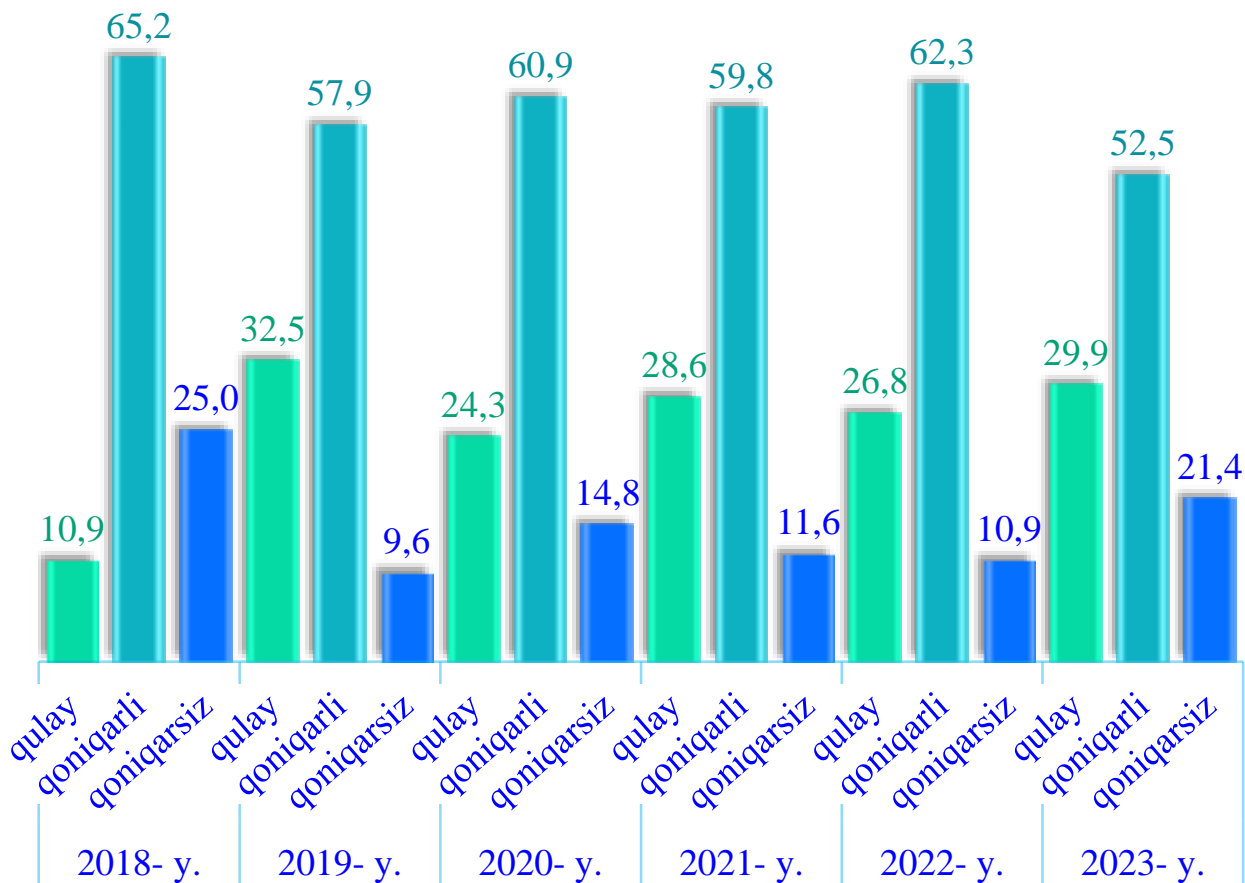
Kichik korxonalar va mikrofirmalar faoliyati natijalari bo'yicha o'tkaziladigan tanlanma kuzatuv ma'lumotlari natijasi bo'yicha kichik korxonalar va mikrofirmalarning ishbilarmonlik muhiti holati tahlil qilinganda, korxonalar tomonidan o'zlarining umumiy iqtisodiy vaziyatini o'tgan yilning mos davriga nisbatan yaxshilangan deb baholagan korxonalar soni 2018- yilning IV choragida **276** tani tashkil etgan bo'lsa, bu ko'rsatkich 2023- yilning IV choragiga kelib esa **450** taga yetgan yoki 2018- yilga nisbatan **174** taga oshgan.

Shuningdek, iqtisodiy vaziyatini o'zgarishsiz deb baholagan korxonalar soni 2018- yilning IV choragida **100** ta bo'lgan bo'lsa, bu ko'rsatkich 2023- yilning IV choragida **196** ta yoki **96** taga oshgan.

O'z navbatida, iqtisodiy vaziyatini yomonlashgan deb hisoblagan korxonalar soni esa 2018- yilning IV choragida **33** tani tashkil etgan bo'lsa, 2023- yilning IV choragiga kelib, bu ko'rsatkich **13** tani tashkil etib, **20** taga kamaygan.

Kichik korxonalar va mikrofirmalarning tanlanma kuzatuvlari

Kichik tadbirkorlik subyektlarining 2018-2023- yillarning IV choragida umumiy iqtisodiy holatining baholanish dinamikasi (korxonaning joriy holati bo'yicha), % da

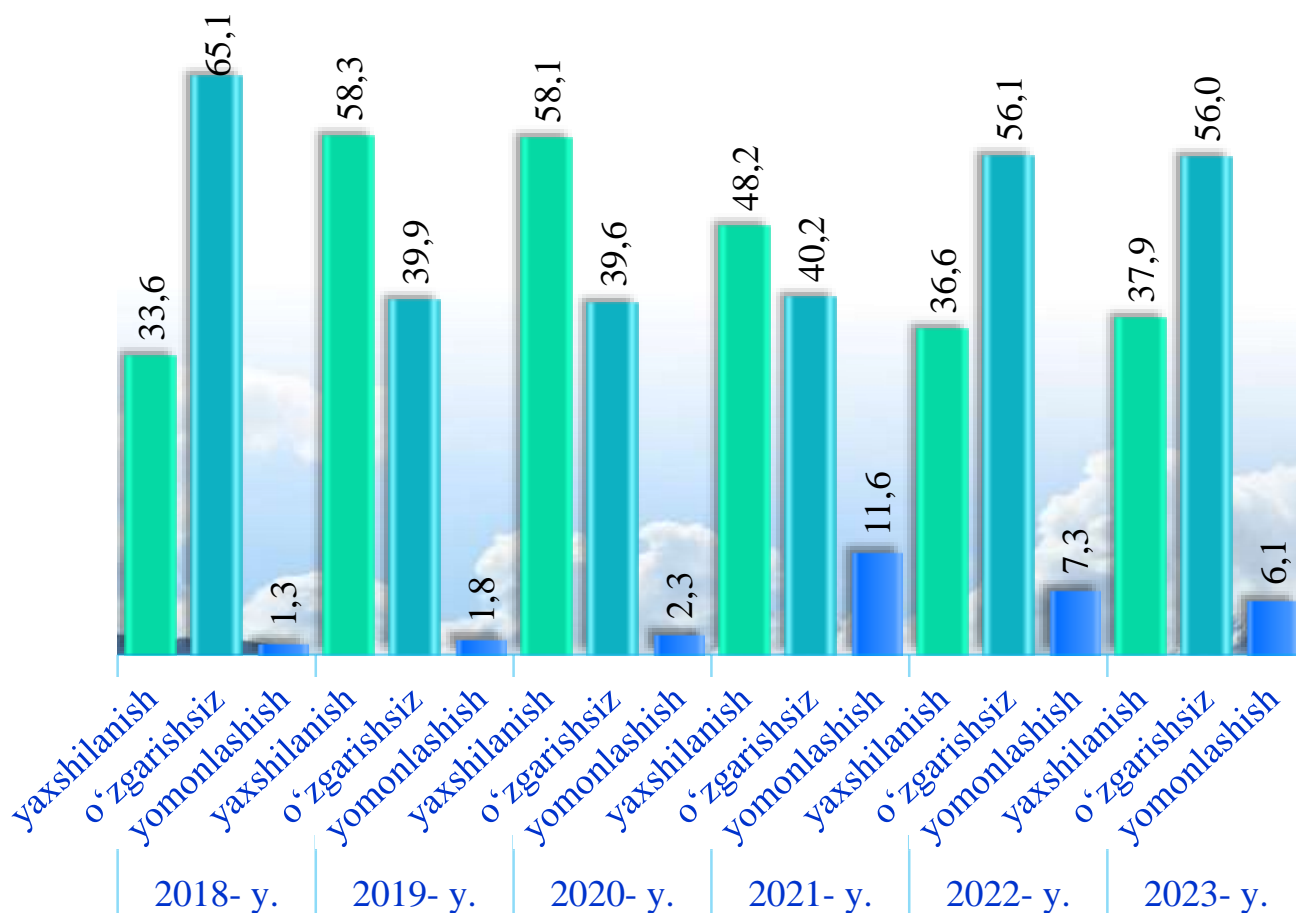


Kichik korxonalar va mikrofirmalar faoliyati natijalari bo'yicha o'tkaziladigan tanlanma kuzatuv ma'lumotlari natijasi bo'yicha kichik korxonalar va mikrofirmalarning ishbilarmonlik muhiti holati tahlil qilinganda, korxonalar tomonidan o'zlarining umumiy iqtisodiy vaziyatini joriy davr uchun qulay deb baholagan korxonalar ulushi 2018- yilning IV choragida **10,9** % ni tashkil etgan bo'lsa, bu ko'rsatkich 2023- yilga kelib esa **29,9** % ga yetgan yoki 2018- yilga nisbatan **19,0**% birlik oshgan.

Shuningdek, iqtisodiy vaziyatini qoniqarli deb baholagan korxonalar ulushi 2018- yilda **65,2** % bo'lgan bo'lsa, bu ko'rsatkich 2023- yilning IV choragida **52,5** % yoki **12,7** % birlikka kamaygan.

O'z navbatida, iqtisodiy vaziyatini qoniqarsiz deb hisoblagan korxonalar ulushi esa 2018- yilda **25,0** % ni tashkil etgan bo'lsa, 2023- yilga kelib, bu ko'rsatkich **21,4** % ga yetgan yoki **3,6** % ga kamaygan.

Kichik tadbirkorlik subyektlarining 2018-2023- yillar IV choragida umumiy iqtisodiy holatining baholanish dinamikasi (o'tgan yillarning mos davriga nisbatan), % da



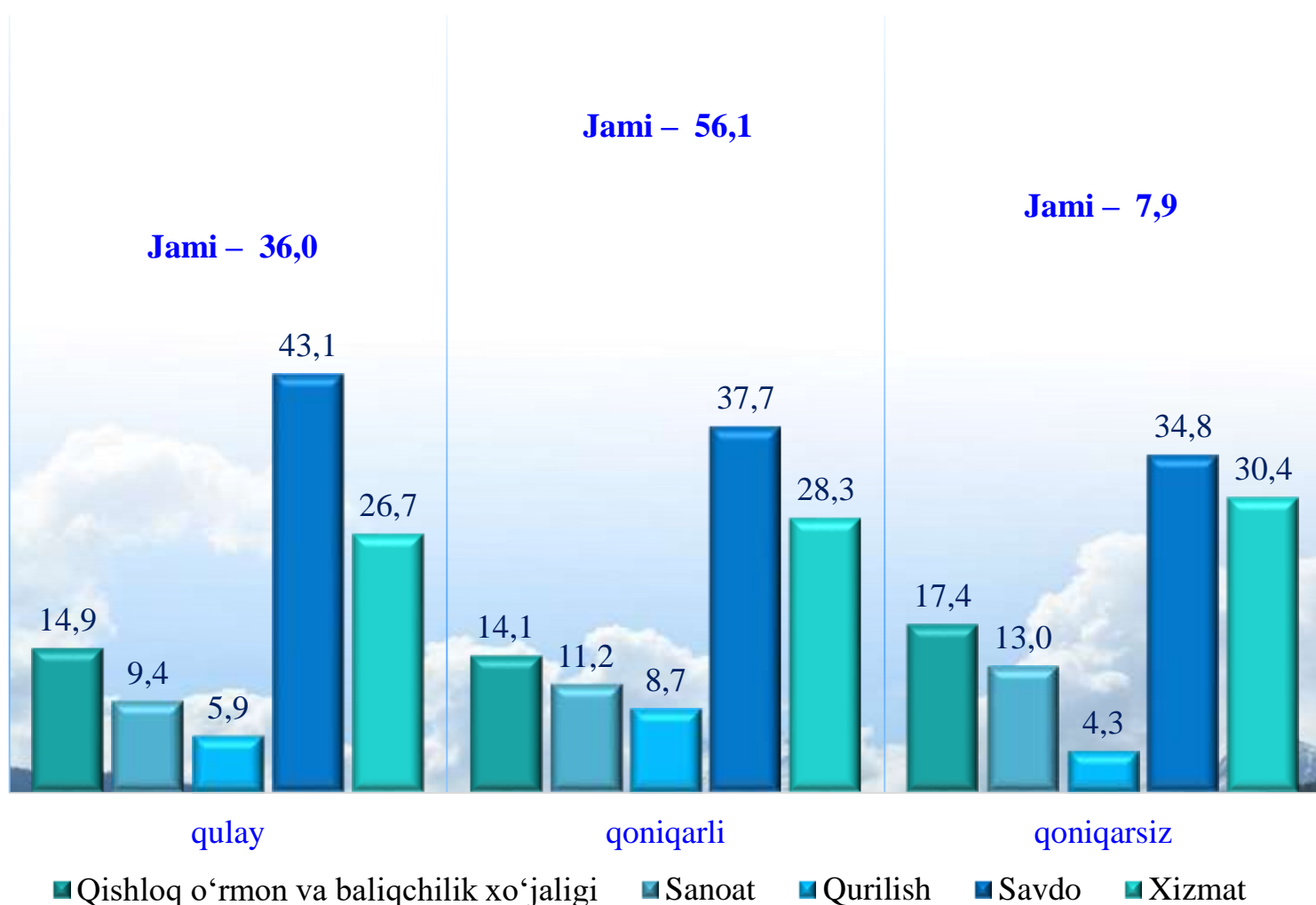
Kichik korxonalar va mikrofirmalar faoliyati natijalari bo'yicha o'tkaziladigan tanlanma kuzatuv ma'lumotlari natijasi bo'yicha kichik korxonalar va mikrofirmalarning ishbilarmonlik muhiti holati tahlil qilinganda, korxonalar tomonidan o'zlarining umumiy iqtisodiy vaziyatini o'tgan yillarning mos davriga nisbatan yaxshilangan deb baholagan korxonalar ulushi 2018- yilning IV choragida **33,6** % ni tashkil etgan bo'lsa, bu ko'rsatkich 2023- yilga kelib esa **37,9** % ga yetgan yoki 2018- yilning IV choragida nisbatan **4,3** % birlik ko'paygan.

Shuningdek, iqtisodiy vaziyatini o'zgarishsiz deb baholagan korxonalar ulushi 2018- yilning IV choragida **65,1** % bo'lgan bo'lsa, bu ko'rsatkich 2023- yilning yanvar-dekabrda **56,0** % yoki **9,1** % birlikka kamaygan.

O'z navbatida, iqtisodiy vaziyatini yomonlashgan deb hisoblagan korxonalar ulushi esa 2018- yilning IV choragida **1,3** % ni tashkil etgan bo'lsa, 2023- yilning IV choragiga kelib, bu ko'rsatkich **6,1** % yoki **4,8** % birlikka oshgan.

Kichik korxonalar va mikrofirmalarning tanlanma kuzatuvlari

2023- yilning IV choragida kuzatuvda ishtirok etgan kichik korxonalar va mikrofirmalarning joriy davrda iqtisodiy vaziyatini baholash, % da



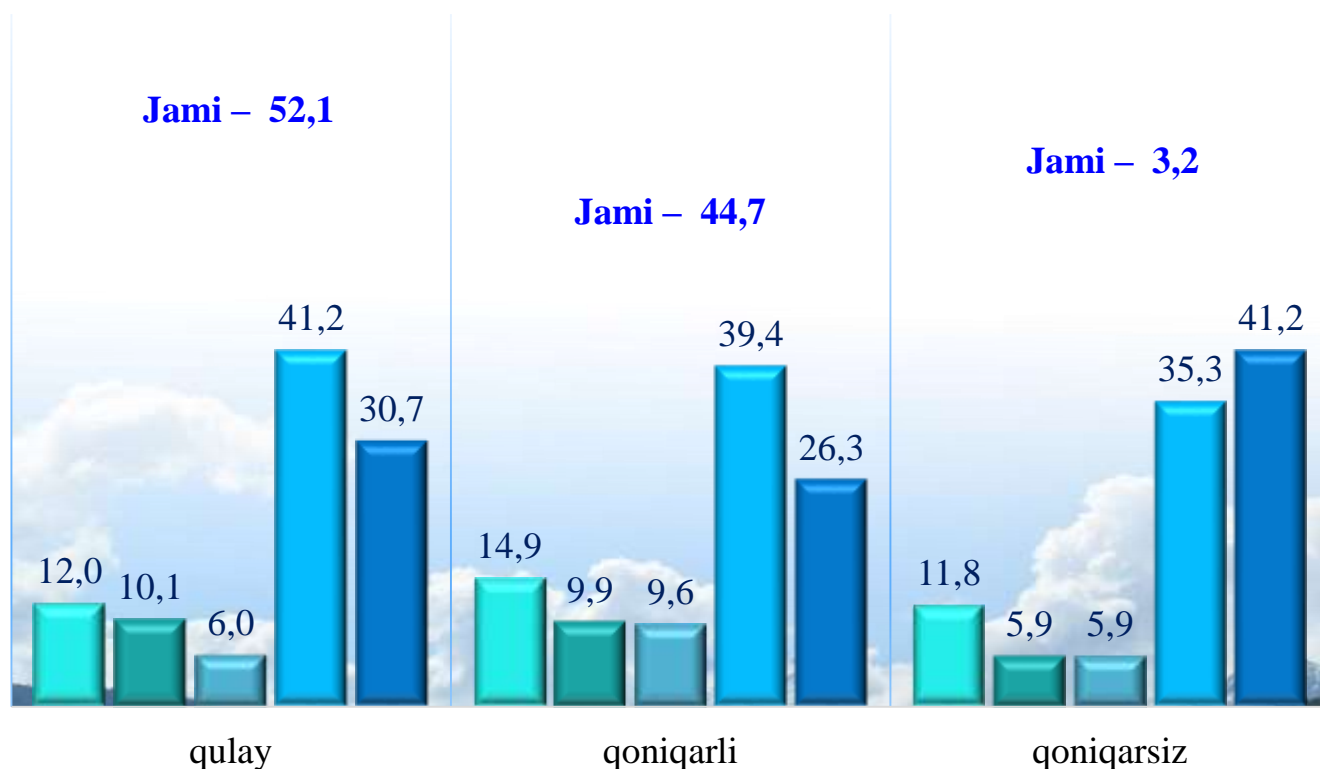
Kichik korxonalar va mikrofirmalarning 2023- yilning IV choragida o'tkazilgan kuzatuv natijalariga ko'ra, joriy davrda iqtisodiy vaziyatni qulay deb baholagan korxonalarining iqtisodiy faoliyat turlari bo'yicha eng ko'p ulushi savdoda – **43,1** % ni, qishloq, o'rmon va baliqchilik xo'jaligida – **14,9** % ni, xizmatlar sohasida – **26,7** % ni tashkil etdi.

Shuningdek, iqtisodiy vaziyatni qoniqarli deb baholagan korxonalarining eng ko'p ulushi savdoda – **37,7** % ni, qishloq, o'rmon va baliqchilik xo'jaligida – **14,1** % ni, xizmatlar sohasida – **28,3** % ni tashkil etdi.

Iqtisodiy vaziyatni qoniqarsiz deb baholagan korxonalarining eng ko'p ulushi savdoda – **34,8** % ni, xizmatda – **30,4** % ni tashkil etdi.

Kichik korxonalar va mikrofirmalarning tanlanma kuzatuvlari

2023- yilning IV choragida kuzatuvda ishtirok etgan kichik korxonalar va mikrofirmalarning yaqin 3 oydagi o'zgarishlar istiqboli bo'yicha iqtisodiy vaziyatini baholash, % da



■ Qishloq o'rmon va baliqchilik xo'jaligi ■ Sanoat ■ Qurilish ■ Savdo ■ Xizmat

2023- yilning IV choragida kuzatuvda ishtirok etgan kichik korxonalar va mikrofirmalarning yaqin 3 oydagi o'zgarishlar istiqboli bo'yicha iqtisodiy vaziyatni qulay deb baholagan korxonalarining iqtisodiy faoliyat turlari bo'yicha eng ko'p ulushi savdoda – **41,2** % ni, qishloq, o'rmon va baliqchilik xo'jaligida – **12,0** % ni, va xizmatlar – **30,7** % ni tashkil etdi.

Shuningdek, yaqin 3 oydagi o'zgarishlar istiqboli bo'yicha iqtisodiy vaziyatni qoniqarli deb baholagan korxonalarining eng ko'p ulushi savdoda – **39,4** % ni, xizmatlar – **26,3** % ni, qishloq, o'rmon va baliqchilik xo'jaligida – **14,9** % ni tashkil etdi.

Yaqin 3 oydagi o'zgarishlar istiqboli bo'yicha iqtisodiy vaziyatni qoniqarsiz deb baholagan korxonalarining eng ko'p ulushi xizmatlar sohasida – **41,2**% ni, savdoda – **35,3** % ni tashkil etdi.

Kichik korxonalar va mikrofirmalarning tanlanma kuzatuvlari

2023- yilning IV choragida biznesga ishonch muhitini baholash, % da

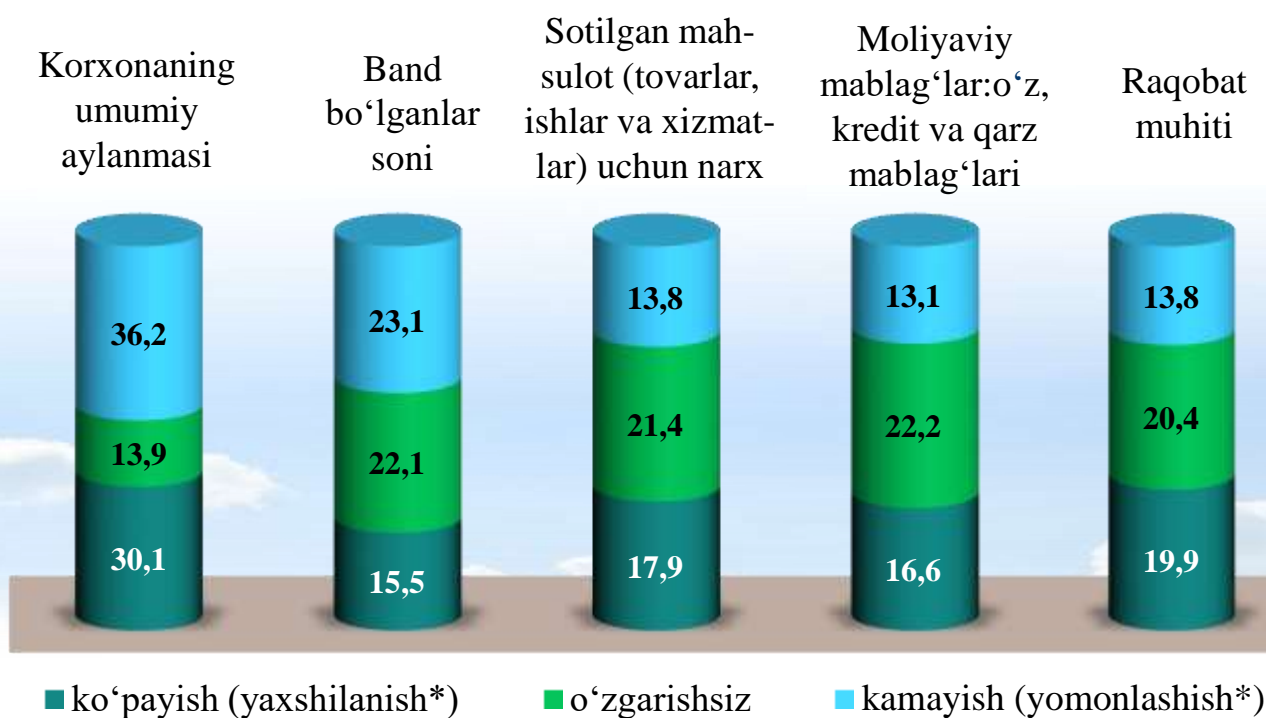
	O'tgan yilning shu davriga nisbatan joriy davrdagi o'zgarishlar		
	Ko'payish (yaxshilanish*)	o'zgarishsiz	Kamayish (yomonlashish*)
Korxonaning umumiy aylanmasi	30,1	13,9	36,2
Band bo'lganlar soni	15,5	22,1	23,1
Sotilgan mahsulot (tovarlar, ishlar va xizmatlar) uchun narx	17,9	21,4	13,8
Moliyaviy mablag'lar: o'z, kredit va qarz mablag'lari	16,6	22,2	13,1
Raqobat muhiti	19,9	20,4	13,8

	Yaqin 3 oyda o'zgarishlar istiqboli		
	Ko'payish (yaxshilanish*)	o'zgarishsiz	kamayish (yomonlashish*)
Korxonaning umumiy aylanmasi	28,5	15,6	25,6
Band bo'lganlar soni	15,6	22,4	12,8
Sotilgan mahsulot (tovarlar, ishlar va xizmatlar) uchun narx	17,9	21,1	17,9
Moliyaviy mablag'lar: o'z, kredit va qarz mablag'lari	16,5	21,8	20,5
Raqobat muhiti	21,4	19,2	23,1

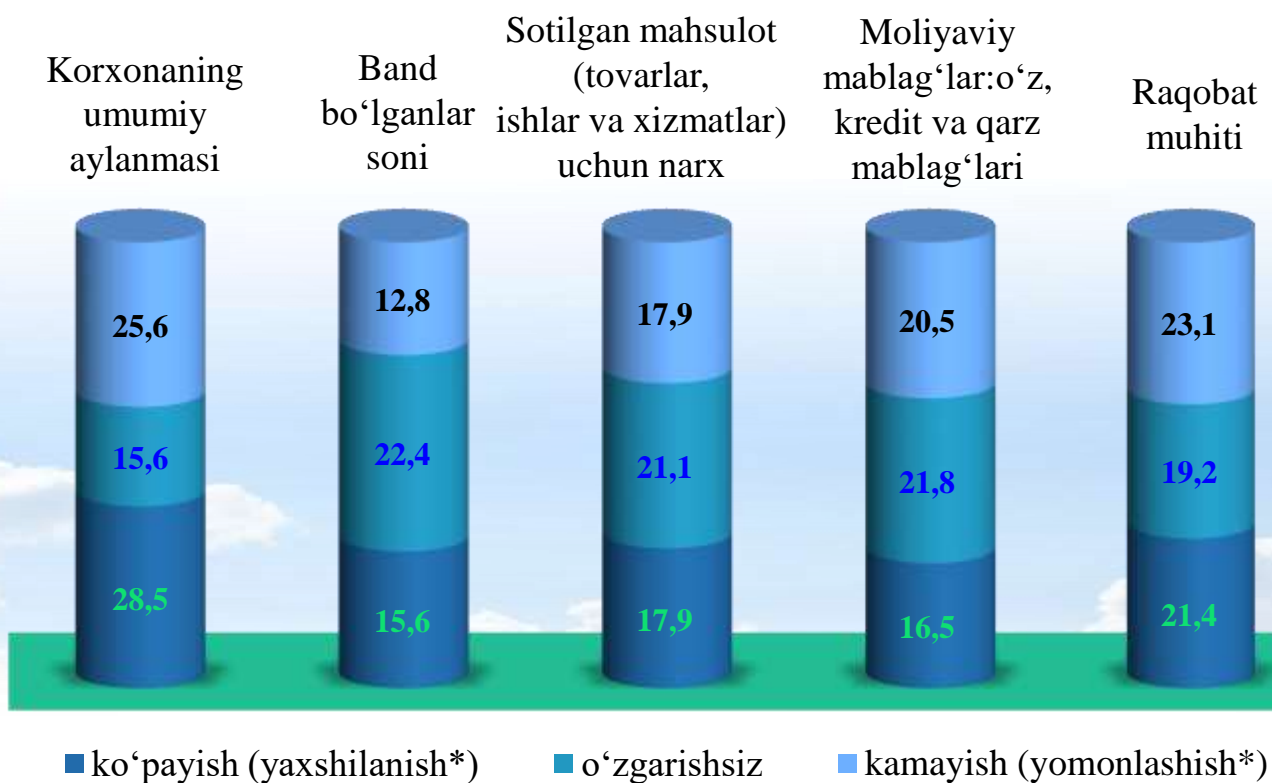
* Faqat raqobat muhitiga tegishli

Kichik korxonalar va mikrofirmalarning tanlanma kuzatuvlari

2023- yilning IV choragida biznesga ishonch muhitini baholash, o'tgan yilning shu davriga nisbatan joriy davrdagi o'zgarishlar, % da



2023- yilning IV choragida biznesga ishonch muhitini baholash, yaqin 3 oyda o'zgarishlar istiqboli, % da



* Faqat raqobat muhitiga tegishli