

2023- yil yanvar-dekabr oylarida asosiy kapitalga o'zlashtirilgan investitsiyalar

2023- yil yanvar-dekabr oylarida viloyatda asosiy kapitalga uzlashtirilgan investitsiyalar 16 612,7 mlrd. so'm hajm o'zlashtirilib, o'tgan yilning mos davriga nisbatan o'sish sur'ati 148,8 % ni tashkil etdi.



Moliyalashtirish manbalari bo'yicha asosiy kapitalga investitsiyalar

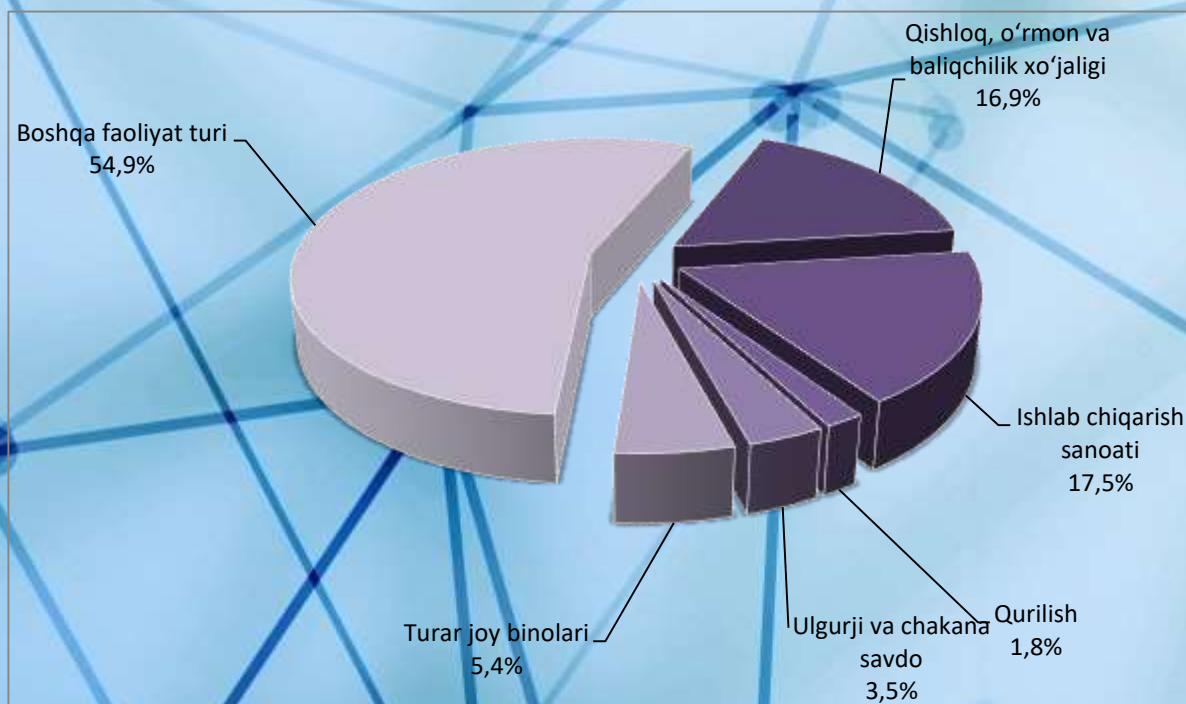
	<i>Jami, mlrd. so'm</i>	<i>O'sish sur'ati, % da</i>	<i>Jamiga nisbatan, % da</i>
Asosiy kapitalga kiritilgan investitsiyalar	16 612,8	148,8	100,0
<i>shu jumladan:</i>			
Markazlashgan investitsiyalar:	1 846,4	99,8	11,1
Respublika byudjet mablag'lari	1 330,4	110,2	8,0
Suv ta'minoti va kanalizatsiya tizimlarini rivojlantirish	187,5	108,5	1,1
Tiklanish va taraqqiyot fondi mablag'lari	-	-	-



JIZZAX VILOYATI STATISTIKA BOSHQARMASI

	<i>Jami, mlrd. so'm</i>	<i>O'sish sur'ati, % da</i>	<i>Jamiga nisbatan, % da</i>
O'zbekiston Respublikasi kafolati ostida chet el kreditlari	328,5	69,9	2,0
Markazlashmagan investitsiyalar:	14 766,4	158,8	88,9
Korxonalar mablag'i	3 026,3	109,9	18,2
Aholi mablag'lari	748,2	73,1	4,5
To'g'ridan-to'g'ri xorijiy investitsiya va kreditlar	9 944,3	207,4	59,9
Tijorat bank kreditlari va boshqa qarzi mablag'lar	1 047,6	137,3	6,3

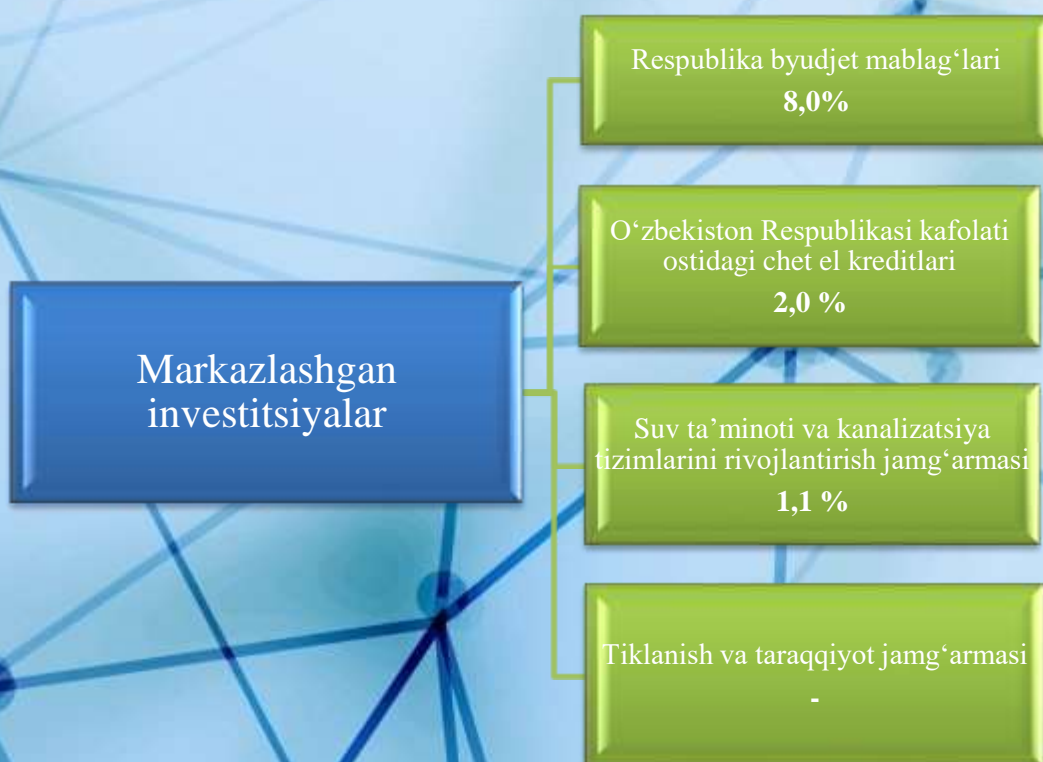
2023- yil yanvar-dekabr oylarida iqtisodiy faoliyat turlari bo'yicha asosiy kapitalga investitsiyalar (jamiga nisbatan, % da)





Iqtisodiy faoliyat turlari bo'yicha asosiy kapitalga o'zlashtirilgan investitsiyalarning asosiy qismi qishloq, o'rmon va baliqchilik xo'jaligida – 2 079,8 mlrd. so'm yoki jami investitsiyalar ulushining 16,9 % ni, ishlab chiqarish sanoatida – 6 899,4 mlrd. so'm (17,5 %), qurilish – 341,0 mlrd. so'm (1,8 %), ulgurji va chakana savdo 373,5 mlrd. so'm (2,2 %), turar joy binolari qurilishiga – 696,0 mlrd. so'm (4,2 %) va boshqa faoliyat turlariga 6 223,1 mlrd. so'm (37,5 %) ini tashkil etdi.

2023- yil yanvar-dekabr oylarida moliyalashtirish manbalari bo'yicha asosiy kapitalga o'zlashtirilgan investitsiyalar (jamiga nisbatan, % da)





2023- yil yanvar-dekabr oylarida moliyalashtirish manbalari bo'yicha asosiy kapitalga o'zlashtirilgan investitsiyalar

(jamiga nisbatan, % da)



Asosiy kapitalga investitsiyalarning iqtisodiy faoliyat turlari bo'yicha tarkibida yuqorida ta'kidlab o'tilganidek ishlab chiqarish sanoati yetakchilik qilmoqda. Ushbu faoliyat turida jami moliyalashtirish manbalari hisobidan 6 899,4 mlrd. so'm yoki jami asosiy kapitalga kiritilgan investitsiyalarning 17,5 % i o'zlashtirilgan, qishloq, o'rmon va baliqchilik xo'jaligi 2 079,8 mlrd. so'm yoki jami investitsiyalarning 16,9 % ga yo'naltirilgan.

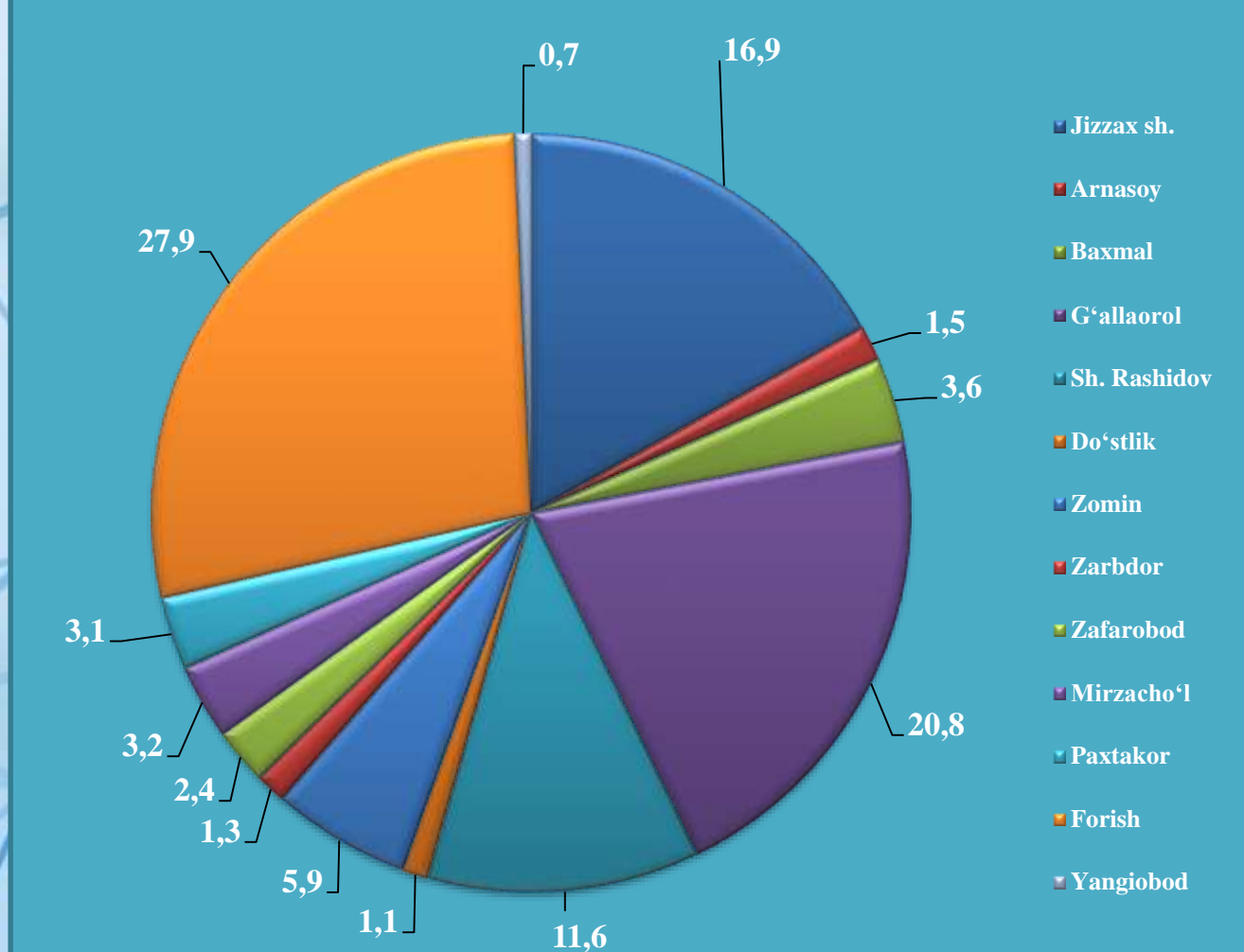


JIZZAX VILOYATI STATISTIKA BOSHQARMASI

2023- yil yanvar-dekabr oylarida shahar va tumanlar kesimida asosiy kapitalga investitsiyalar

	<i>Jami, mlrd. so‘m</i>	<i>O‘sish sur‘ati, % da</i>	<i>Jamiga nisbatan, % da</i>
Jizzax viloyati	16 612,8	120,8	100,0
Jizzax sh.	2 807,7	110,8	16,9
<i>tumanlar:</i>			
Arnasoy	248,8	128,1	1,5
Baxmal	595,3	115,8	3,6
G‘allaorol	3 452,2	353,3	20,8
Sharof Rashidov	1 932,5	275,5	11,6
Do‘stlik	186,5	150,2	1,1
Zomin	973,5	162,9	5,9
Zarbdor	209,8	105,3	1,3
Mirzachol	528,1	181,1	3,2
Zafarobod	406,2	203,8	2,4
Paxtakor	521,0	104,4	3,1
Forish	4 631,5	109,5	27,9
Yangiobod	119,7	118,6	0,7

Shahar va tumanlar kesimida asosiy kapitalga kiritilgan investitsiyalarning jamiga nisbatan ulushi



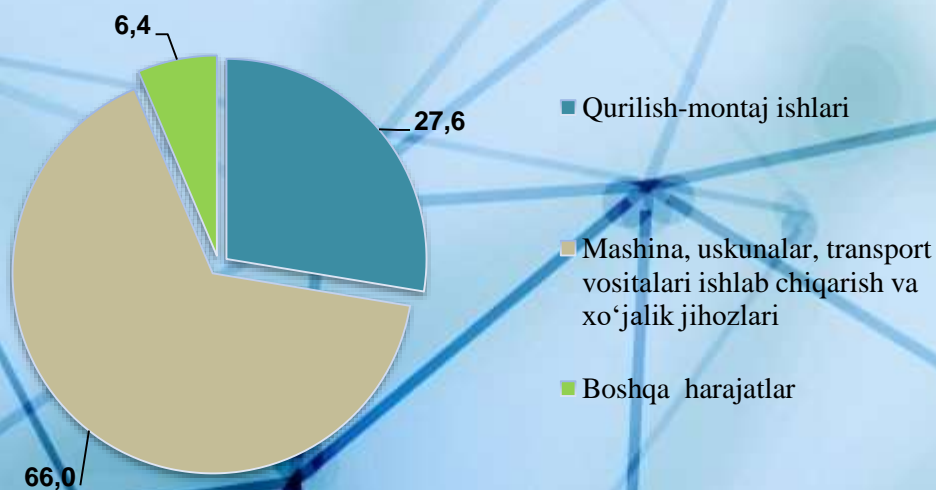
Asosiy kapitalga sarflangan investitsiyalarning yuqori o'sish sur'atlari quyidagi shahar va tumanda kuzatilgan: Jizzax shahrida – 110,8 % (yoki 2 807,7 mlrd. so‘m), G'allaorol tumanida - 353,3 % (3 452,2 mlrd. so‘m), Sh.Rashidov tumanda - 275,5 % (1 932,5 mlrd. so‘m) Mirzacho‘l tumanida 181,1 % (528,1 mlrd. so‘m), Forish tumanida 109,5% (4 631,5 mlrd. so‘m).



2023- yil yanvar-dekabr oylarida
Asosiy kapitalga kiritilgan investitsiyalarning texnologik tarkibi

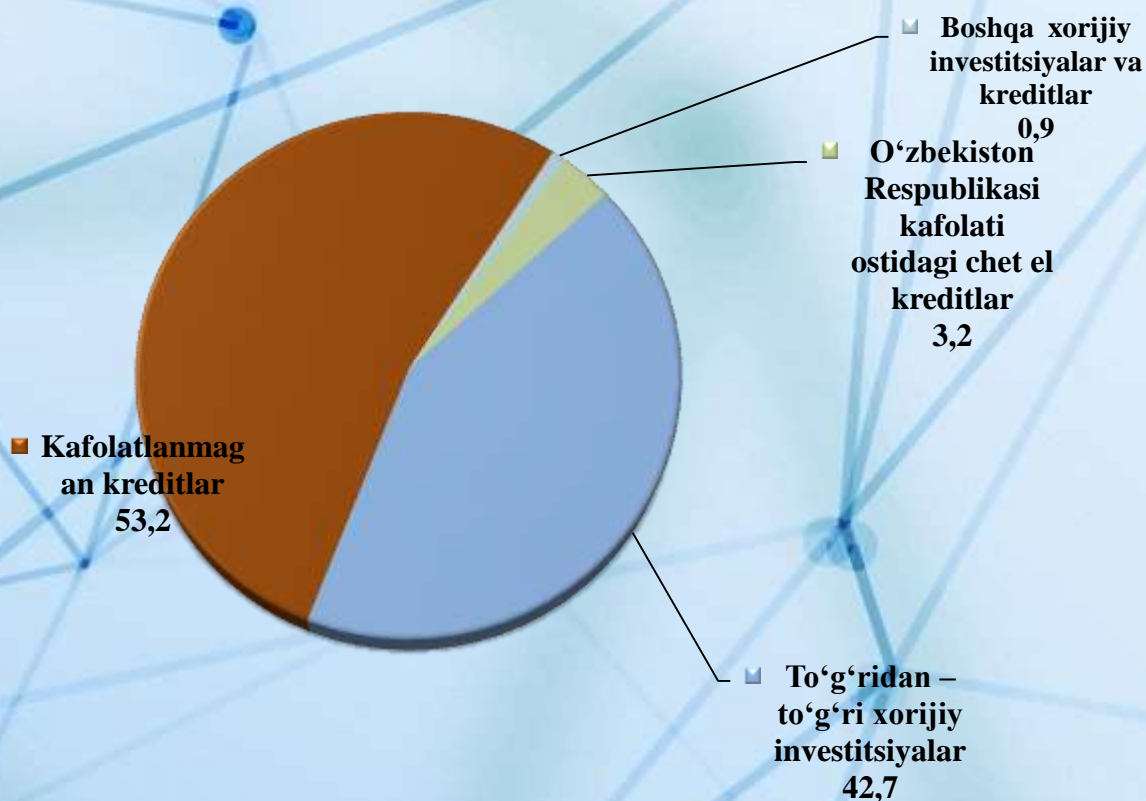
	Jami, mlrd. so‘m	Shu jumladan: so‘m	
		Davlat	Nodavlat
Jami investitsiyalar	16 612,8	1 853,4	14 759,4
<i>shu jumladan:</i>			
Qurilish-montaj ishlari	4 583,8	1 546,1	3 037,7
Mashina, uskunalar va xo‘jalik jihozlari	10 967,4	242,6	10 724,8
Boshqa harajatlar	1 061,6	64,7	996,9

Asosiy kapitalga investitsiyalarning texnologik tarkibi,
(jamiga nisbatan, % da)



Viloyat bo‘yicha asosiy kapitalga investitsiyalarning texnologik tarkibi investitsiyalarning qariyb 66,0 % ulushi mashina, uskunalar, transport vositalari ishlab chiqarish va xo‘jalik jihozlariga to‘g‘ri keldi.

**2023- yil yanvar-dekabr oylarida
Asosiy kapitalga kiritilgan xorijiy investitsiya va kreditlar
(jamiga nisbatan, % da)**



Joriy yilning yanvar-dekabr oylarida asosiy kapitalga viloyat miqyosida xorijiy investitsiya va kreditlar 10 272,8 mlrd. so'm o'zlashtirilib, o'tgan yilning mos davriga nisbatan 195,1 % ni tashkil etdi.

Asosiy kapitalga kiritilgan to'g'ridan-to'g'ri xorijiy investitsiyalar

Joriy davrda 4 382,0 mlrd. so'm to'g'ridan-to'g'ri xorijiy investitsiyalar o'zlashtirilgan bo'lib, jami xorijiy investitsiya va kreditlarning 42,7 % ulushini tashkil etdi va o'tgan yilning mos davriga nisbatan 255,2 % ni tashkil etdi.



**Asosiy kapitalga kiritilgan
xorijiy investitsiya va kreditlar**

(mlrd. so'm)

	Jami	Shu jumladan:		
		Davlat kafolati ostida	To'g'ridan-to'g'ri va boshqalar	Boshqalar

Asosiy kapitalga xorijiy investitsiya va kreditlar	10 272,8	328,5	9 846,9	97,4
--	----------	-------	---------	------

shu jumladan:

davlat	39,2	35,7	-	3,5
--------	------	------	---	-----

nodavlat	10 233,6	292,8	9 846,9	93,9
----------	----------	-------	---------	------

Iqtisodiy faoliyat turlari bo'yicha asosiy kapitalga investitsiyalar

(mlrd. so'm)

	2022- yil yanvar-dekabr	Jamiga nisbatan, % da	2023- yil yanvar-dekabr	Jamiga nisbatan, % da
--	-------------------------	-----------------------	-------------------------	-----------------------

Jami	10 373,9	100,0	16 612,8	100,0
------	----------	-------	----------	-------

Shu jumladan: iqtisodiy faoliyat turlari bo'yicha:

Qishloq, o'rmon va baliqchilik xo'jaligi	1 816,5	17,5	2 079,8	12,5
--	---------	------	---------	------



JIZZAX VILOYATI STATISTIKA BOSHQARMASI

	2022- yil yanvar- dekabr	Jamiga nisbatan, % da	2023- yil yanvar- dekabr	Jamiga nisbatan, % da
<i>Togʻ–kon sanoati</i>	1 883,0	18,2	1 419,9	8,5
<i>Ishlab chiqarish sanoati</i>	3 522,1	34,0	6 899,4	41,5
<i>Elektr, gaz, bugʻ bilan taʼminlash va havoni konditsiyalash</i>	436,3	4,2	2 298,9	13,8
<i>Suv bilan taʼminlash, kanalizatsiya tizimi, chiqindilarni yigʻish va utilizatsiya qilish</i>	443,0	4,3	494,6	3,0
<i>Qurilish</i>	195,6	1,9	341,0	2,1
<i>Ulgurji va chakana savdo, motorli transport vositalari, mototsikllarni taʼmirlash</i>	373,3	3,6	373,5	2,2
<i>Tashish va saqlash</i>	94,5	0,9	126,9	0,8
<i>Yashash va ovqatlanish boʻyicha xizmatlar</i>	24,8	0,2	433,2	2,6
<i>Axborot va aloqa</i>	216,3	2,1	154,2	0,9
<i>Moliyaviy va sugʻurta faoliyati</i>	52,9	0,5	8,8	0,1
<i>Professional, ilmiy va texnik faoliyat</i>	4,4	0,0	512,6	3,1
<i>Taʼlim</i>	379,7	3,7	232,0	1,4



JIZZAX VILOYATI STATISTIKA BOSHQARMASI

	2022- yil yanvar- dekabr	Jamiga nisbatan, % da	2023- yil yanvar- dekabr	Jamiga nisbatan, % da
<i>Sog'liqni saqlash va ijtimoiy xizmatlar ko'rsatish</i>	137,5	1,3	163,9	1,0
<i>Boshqa iqtisodiy faoliyat turlaridan tashqari: turar joy binolari qurilishiga investitsiyalar</i>	63,1	0,6	696,0	4,2
<i>San'at, ko'ngil ochish va dam olish</i>	38,7	0,4	108,2	0,7
<i>Boshqa faoliyat turlari</i>	692,2	6,6	269,9	1,6

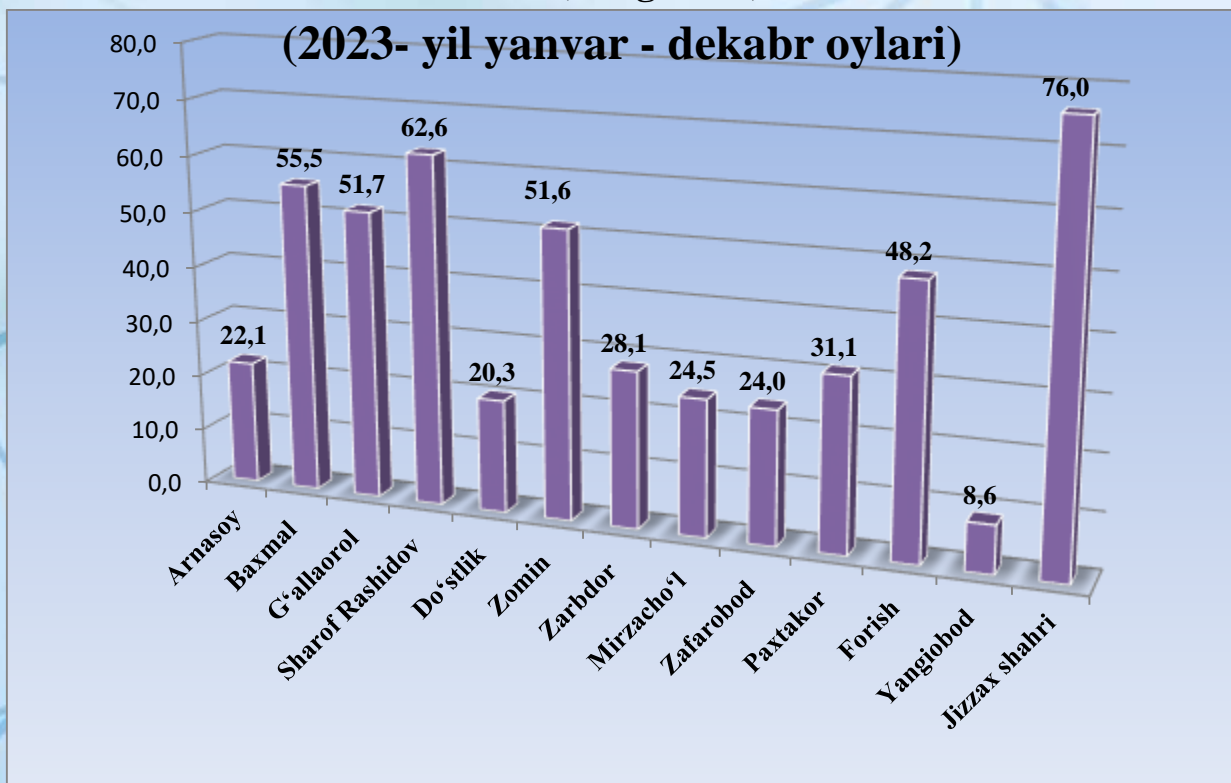
Ijtimoiy soha obyektlari

2023- yilning yanvar-dekabr oylarida umumiy maydoni **504,3** ming kv.m bo'lgan **2 238** ta uy yoki **2 238** ta kvartira, shu jumladan qishloq joylarida **269,8** ming kv.m **1 196** ta uy-joy foydalanishga topshirildi.





Foydalanishga topshirilgan turar joylar (ming kv.m)



Joriy yilning yanvar-dekabr oylarida tumanlar ichida eng ko'p foydalanishga topshirilgan turar joylar Jizzax shahri to'g'ri keldi, uylar soni bo'yicha **226** tani, qurilish osti maydoni esa **76,0** ming kv.m keyingi o'rinda Sharof Rashidov tumani, uylar soni **210** tani, qurilish osti maydoni **52,5** ming kv.m.



Investitsiyalar va qurilish
statistikasi bo'limi
Aloqa telefoni:

(99872) 221-53-73