

2023- yilning yanvar-sentabr oylarida Jizzax viloyatida ishlab chiqarilgan yalpi hududiy mahsulot

YAHM hajmi,
mlrd. so'm

23 145,3

YAHM o'sish
sur'ati

104,7 %

YAHM deflyator
indeksi

116,4 %

Dastlabki ma'lumotlarga ko'ra, 2023- yilning yanvar-sentabrda Jizzax viloyati bo'yicha yalpi hududiy mahsulot (keyingi o'rinlarda – YAHM) hajmi joriy narxlarda 23 145,3 mlrd. so'mni tashkil etdi va 2022- yilning yanvar-sentabri bilan taqqoslaganda 4,7 % ga o'sdi.

YAHM deflyator indeksi 2022- yilning yanvar-sentabridagi narxlariga nisbatan 116,4 % ni tashkil qildi.

O'zbekiston Respublikasi bo'yicha YAIMning shakllanishida Jizzax viloyatining qo'shgan hissasi 3,1 % ga yetdi.



**2023- yilning yanvar-sentabr oylarida iqtisodiy faoliyat turlari bo'yicha
YAHM ishlab chiqarish hajmi va o'sish sur'atlari**


	<i>Mrd. so'm</i>		<i>O'sish sur'atlari, o'tgan yilning mos davriga nisbatan % da</i>
	<i>2022- yil</i>	<i>2023- yil</i>	
I. YAHM, jami	18 978,5	23 145,3	104,7
<i>shu jumladan:</i>			
tarmoqlarning yalpi qo'shilgan qiymati	18 508,2	22 432,5	104,6
mahsulotlarga sof soliqlar	470,3	712,8	110,1
II. Tarmoqlarning yalpi qo'shilgan qiymati	18 508,2	22 432,5	104,6
qishloq, o'rmon va baliqchilik xo'jaligi	9 272,4	10 828,6	105,1
sanoat (qurilishni qo'shgan holda)	3 526,0	4 945,3	106,6
sanoat	2 418,1	3 712,4	107,3
qurilish	1 107,9	1 232,9	105,0
xizmatlar	5 709,8	6 658,6	102,6
savdo, yashash va ovqatlanish bo'yicha xizmatlar	1 099,3	1 294,6	105,4
tashish va saqlash, axborot va aloqa	684,6	798,4	107,5
boshqa xizmat tarmoqlari	3 925,9	4 565,6	101,0



YALPI HUDUDIY MAHSULOTNI ISHLAB CHIQRARISH

Quyida keltirilgan infografikadan ko'rinib turganidek, aholi jon boshiga hisoblangan YAHM 15 557,8 ming so'mni tashkil etdi va bu ko'rsatkich o'tgan yilning shu davriga nisbatan 2,4 % ga yuqoridir.

2023- yilning yanvar-sentabr oylarida aholi jon boshiga hisoblangan YAHMning o'sish sur'atlari
(o'tgan yilning mos davriga nisbatan % hisobida)



2023- yilning yanvar-sentabr oylarida aholi jon boshiga hisoblangan YAHM hajmi
(ming so'mda)



Yanvar-sentabr oylarida iqtisodiy faoliyat turlari bo'yicha YAHM tarkibi (jamiga nisbatan % da)

	2022- yil	2023- yil
I. YAHM, jami	100,0	100,0
<i>shu jumladan:</i>		
tarmoqlarning yalpi qo'shilgan qiymati	97,5	96,9
mahsulotlarga sof soliqlar	2,5	3,1
II. Tarmoqlarning yalpi qo'shilgan qiymati	100,0	100,0
qishloq, o'rmon va baliqchilik xo'jaligi	50,1	48,3
sanoat (qurilishni qo'shgan holda)	19,1	22,0
sanoat	13,1	16,5
qurilish	6,0	5,5
xizmatlar	30,8	29,7
savdo, yashash va ovqatlanish bo'yicha xizmatlar	5,9	5,8
tashish va saqlash, axborot va aloqa	3,7	3,6
boshqa xizmat tarmoqlari	21,2	20,3

Yanvar-sentabr oylarida iqtisodiy faoliyat turlari bo'yicha YAHM tarkibi (jamiga nisbatan % da)

2022- yil



Qishloq, o'rmon va baliqchilik xo'jaligi 50,1%

Sanoat

13,1%

Qurilish

6,0%

Xizmatlar

30,8%

2023- yil



Qishloq, o'rmon va baliqchilik xo'jaligi 48,3%

Sanoat

16,5%

Qurilish

5,5%

Xizmatlar

29,7%

● Yalpi qo'shilgan qiymat

● Mahsulotlarga sof soliqlar

2023- yilning yanvar-sentabr oylarida hudud iqtisodiyotining barcha tarmoqlarida yaratilgan yalpi qo'shilgan qiymat (YAQQ) hajmi umumiy YAHMning 96,9 % ini, mahsulotlarga sof soliqlar esa 3,1 % ini tashkil etdi.

Hisobot davrida qishloq, o'rmon va baliqchilik xo'jaligining YAHMning tarmoqlar bo'yicha tarkibidagi ulushi 48,3 % ni, sanoat tarmog'i 16,5 % ni, qurilish 5,5 % ni va xizmatlar sohasi 29,7 % ni tashkil qildi.



2023- yilning yanvar-sentabr oylarida YAHM
o'rishida tarmoqlarning hissasi (jamiga
nisbatan % da)

YAHM



4,7

Qishloq, o'rmon
va baliqchilik
xo'jaligi



2,5

Sanoat



0,9

Qurilish



0,3

Xizmatlar



0,8

Mahsulotlarga
sof soliqlar



0,2

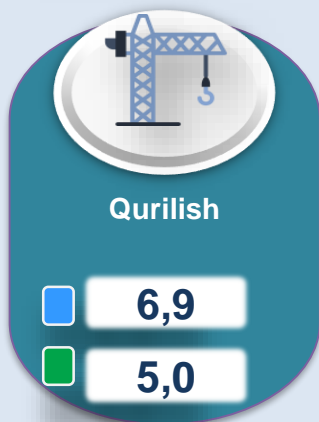
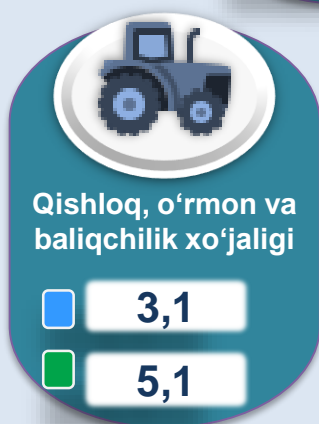
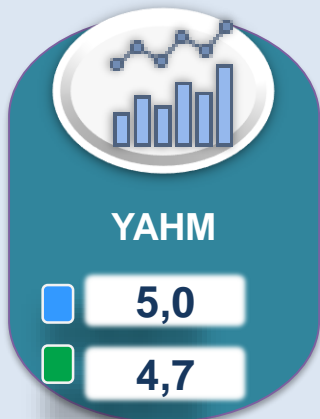
YAHM o'rishiga qishloq, o'rmon va baliqchilik xo'jaligi tarmog'i 2,5 f.p. (2022-yilning yanvar-sentabrda – 1,6 f.p.), sanoat tarmog'i – 0,9 f.p. (2022-yilning yanvar-sentabrda – 0,9 f.p.), qurilish tarmog'i – 0,3 f.p. (2022-yilning yanvar-sentabrda – 0,4 f.p.) va xizmat ko'rsatish sohasi – 0,8 f.p. (2022-yilning yanvar-sentabrda – 1,9 f.p.) ijobiy hissa qo'shdi.

Mahsulotlarga sof soliqlarning o'rihi hisobiga YAHM 0,2 f.p. (2022-yilning yanvar-sentabrda – 0,2 f.p.)ga ko'paydi.



Yanvar-sentabr oylarida YAHMning iqtisodiy faoliyat turlari bo'yicha mutlaq o'sish sur'atlari

(o'tgan yilning mos davriga nisbatan % da)



2023- yilning yanvar-sentabrida YAHMning o'sishi hudud iqtisodiyotining asosiy tarmoqlaridagi ijobiy o'sish sur'atlari bilan bog'liqdir. O'sish sur'atlari qishloq, o'rmon va baliqchilik xo'jaligida 105,1 % (YAHMning tarmoqlar bo'yicha tarkibidagi ulushi – 48,3 %), sanoatda – 107,3 % (16,5 %), qurilishda – 105,0 % (5,5 %), xizmatlar sohasida – 102,6 % ni (29,7 %) tashkil etdi. Xizmatlar sohasi tarkibida o'sish sur'atlari savdo, yashash va ovqatlanish bo'yicha xizmatlarda 105,4 % (5,8 %), tashish va saqlash, axborot va aloqa 107,5 % (3,6 %), boshqa xizmat tarmoqlarida 101,0 % dan (20,3 %) iborat bo'ldi.




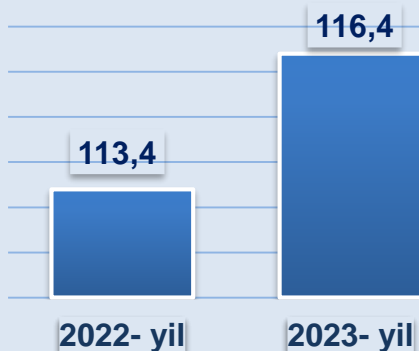
■ 2022- yil
■ 2023- yil

Yanvar-sentabr oylarida YAHMning iqtisodiy faoliyat turlari bo'yicha deflyator indeksi

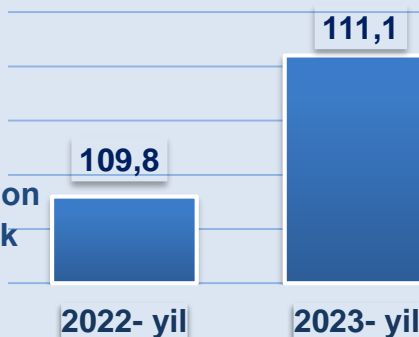
(o'tgan yilgning mos davriga nisbatan % da)



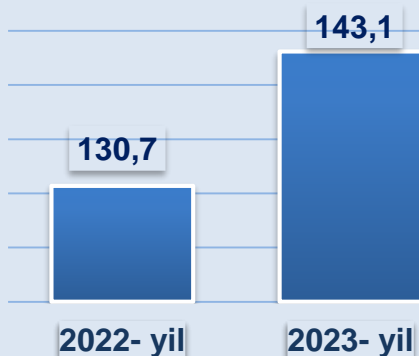
YAHM



Qishloq, o'rmon va baliqchilik xo'jaligi



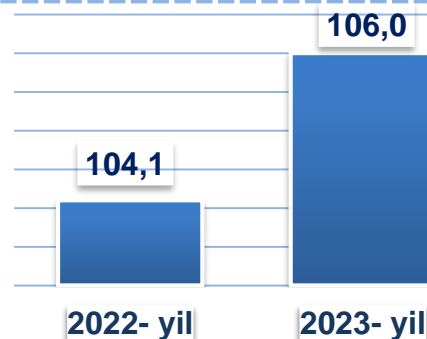
Sanoat



2023- yilning yanvar-sentabrida YAHM deflyatori indeksi 2022- yildagi narxlarga nisbatan 116,4 foizni tashkil etdi. YAHM deflyatori indeksining eng yuqori ko'rsatkichlari sanoatda – 143,1 % va xizmatlar sohasida – 113,6 % qayd etildi.



Qurilish



Xizmatlar

