

2023- yil yanvar-sentabr oylarida asosiy kapitalga o'zlashtirilgan investitsiyalar

2023- yil yanvar-sentabr oylarida viloyatda asosiy kapitalga uzlashtirilgan investitsiyalar 10 401,1 mlrd. so'm hajm o'zlashtirilib, o'tgan yilning mos davriga nisbatan o'sish sur'ati 120,8 % ni tashkil etdi.



Moliyalashtirish manbalari bo'yicha asosiy kapitalga investitsiyalar

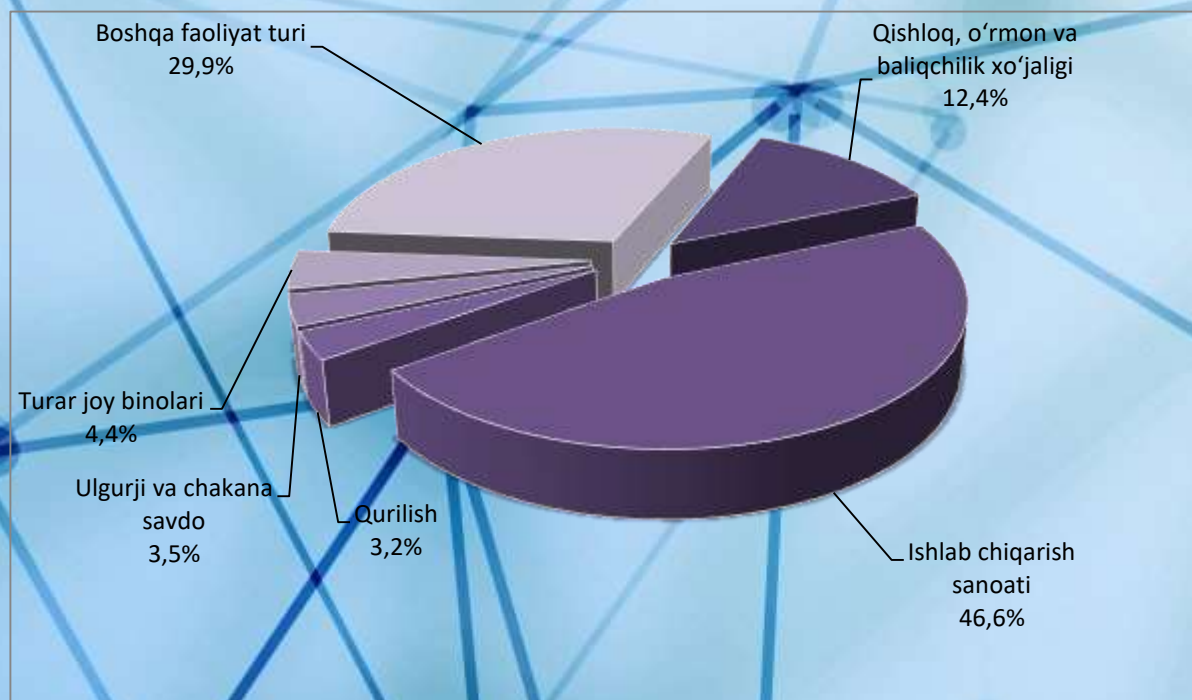
	<i>Jami, mlrd. so'm</i>	<i>O'sish sur'ati, % da</i>	<i>Jamiga nisbatan, % da</i>
Asosiy kapitalga kiritilgan investitsiyalar	10 401,1	120,8	100,0
<i>shu jumladan:</i>			
Markazlashgan investitsiyalar:	1 393,1	140,1	13,4
Respublika byudjet mablag'lari	1 050,1	113,8	10,1
Suv ta'minoti va kanalizatsiya tizimlarini rivojlantirish	155,8	120,6	1,5
Tiklanish va taraqqiyot fondi mablag'lari	-	-	-



JIZZAX VILOYATI STATISTIKA BOSHQARMASI

	<i>Jami, mlrd. so‘m</i>	<i>O‘shish sur‘ati, % da</i>	<i>Jamiga nisbatan, % da</i>
O‘zbekiston Respublikasi kafolati ostida chet el kreditlari	187,2	53,1	1,8
Markazlashmagan investitsiyalar:	9 008,0	125,1	86,6
Korxonalar mablag‘i	2 811,2	136,0	27,0
Aholi mablag‘lari	502,9	64,1	4,8
To‘g‘ridan-to‘g‘ri xorijiy investitsiya va kreditlar	4 646,6	116,0	44,7
Tijorat bank kreditlari va boshqa qarzi mablag‘lar	1 047,3	137,6	10,1

2023- yil yanvar-sentabr oylarida iqtisodiy faoliyat turlari bo‘yicha asosiy kapitalga investitsiyalar (jamiga nisbatan, % da)





Iqtisodiy faoliyat turlari bo'yicha asosiy kapitalga o'zlashtirilgan investitsiyalarning asosiy qismi qishloq, o'rmon va baliqchilik xo'jaligida – 1 287,0 mlrd. so'm yoki jami investitsiyalar ulushining 12,4 % ni, ishlab chiqarish sanoatida – 4 850,6 mlrd. so'm (46,6 %), qurilish – 327,7 mlrd. so'm (3,2 %), ulgurji va chakana savdo 368,9 mlrd. so'm (4,4 %), turar joy binolari qurilishiga – 458,8 mlrd. so'm (4,4 %) va boshqa faoliyat turlariga 3 108,1 mlrd. so'm (29,9 %) ini tashkil etdi.

2023- yil yanvar-sentabr oylarida moliyalashtirish manbalari bo'yicha asosiy kapitalga o'zlashtirilgan investitsiyalar (jamiga nisbatan, % da)





2023- yil yanvar-sentabr oylarida moliyalashtirish manbalari bo'yicha asosiy kapitalga o'zlashtirilgan investitsiyalar

(jamiga nisbatan, % da)



Asosiy kapitalga investitsiyalarning iqtisodiy faoliyat turlari bo'yicha tarkibida yuqorida ta'kidlab o'tilganidek ishlab chiqarish sanoati yetakchilik qilmoqda. Ushbu faoliyat turida jami moliyalashtirish manbalari hisobidan 4 850,6 mlrd. so'm yoki jami asosiy kapitalga kiritilgan investitsiyalarning 46,6 % i o'zlashtirilgan, qishloq, o'rmon va baliqchilik xo'jaligi 1 287,0 mlrd. so'm yoki jami investitsiyalarning 12,4 % ga yo'naltirilgan.

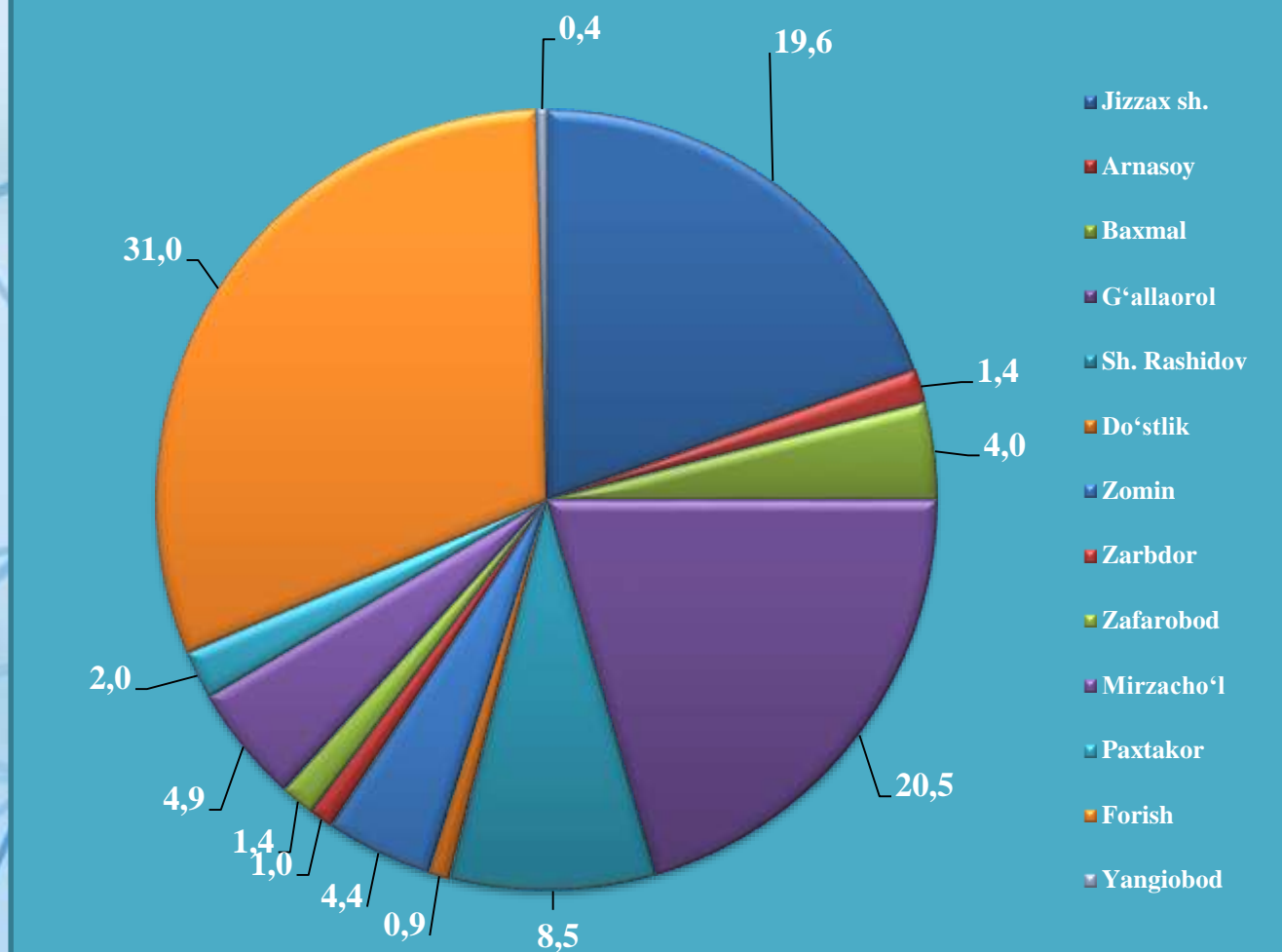


JIZZAX VILOYATI STATISTIKA BOSHQARMASI

2023- yil yanvar-sentabr oylarida shahar va tumanlar kesimida asosiy kapitalga investitsiyalar

	<i>Jami, mlrd. so‘m</i>	<i>O‘sish sur‘ati, % da</i>	<i>Jamiga nisbatan, % da</i>
Jizzax viloyati	10 401,1	120,8	100,0
Jizzax sh.	2 036,8	112,4	19,6
<i>tumanlar:</i>			
Arnasoy	140,5	103,1	1,4
Baxmal	419,1	100,7	4,0
G‘allaorol	2 133,5	166,2	20,5
Sharof Rashidov	888,7	155,0	8,5
Do‘stlik	91,1	102,7	0,9
Zomin	457,2	101,8	4,4
Zarbdor	106,5	100,1	1,0
Mirzachol	146,1	74,5	1,4
Zafarobod	510,3	199,2	4,9
Paxtakor	205,3	137,5	2,0
Forish	3 221,5	104,7	31,0
Yangiobod	44,5	63,5	0,4

Shahar va tumanlar kesimida asosiy kapitalga kiritilgan investitsiyalarning jamiga nisbatan ulushi

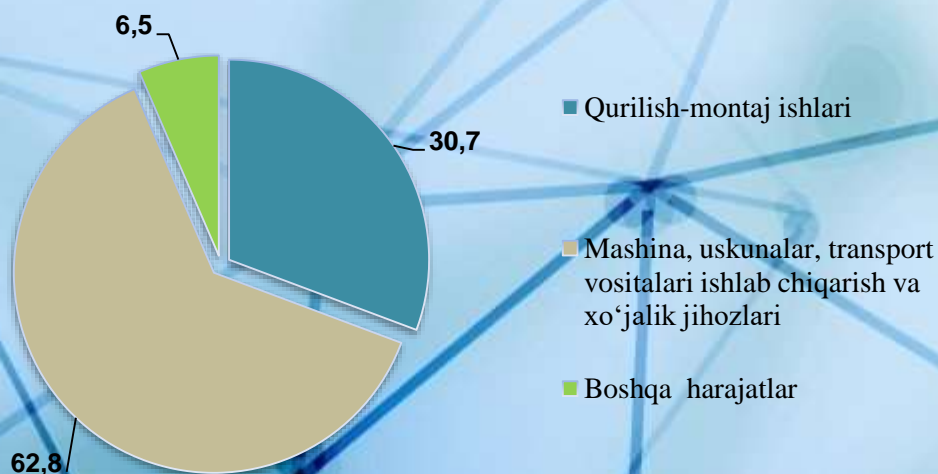


Asosiy kapitalga sarflangan investitsiyalarning yuqori o'sish sur'atlari quyidagi shahar va tumanda kuzatilgan: Jizzax shahrida – 112,4 % (yoki 2 036,8 mlrd. so'm), G'allaorol tumanida - 166,2 % (2 133,5 mlrd. so'm), Sh.Rashidov tumanda - 155,0 % (888,7 mlrd. so'm) Mirzacho'l tumanida 199,2 % (510,3 mlrd. so'm), Forish tumanida 104,7% (3 221,5 mlrd. so'm).

2023- yil yanvar-sentabr oylarida
Asosiy kapitalga kiritilgan investitsiyalarning texnologik tarkibi

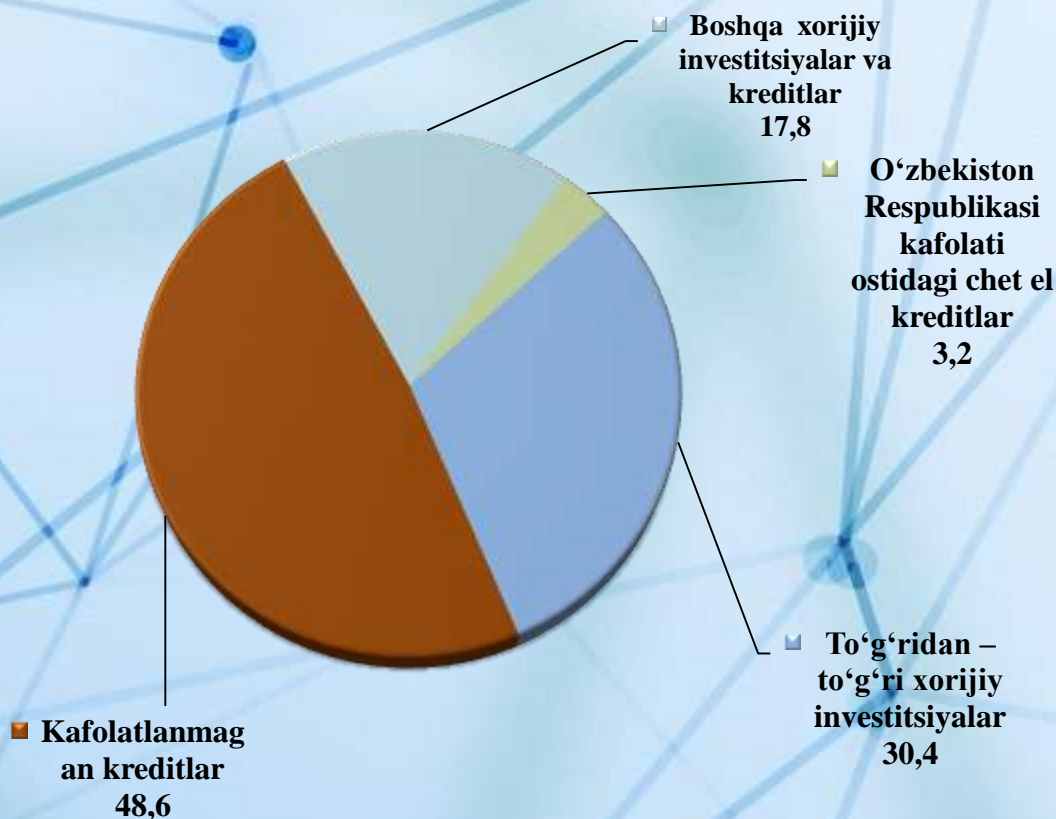
	Jami, mlrd. so‘m	Shu jumladan: so‘m	
		Davlat	Nodavlat
Jami investitsiyalar	10 401,1	1 354,1	9 047,0
<i>shu jumladan:</i>			
Qurilish-montaj ishlari	3 198,3	1 203,9	1 994,4
Mashina, uskunalar va xo‘jalik jihozlari	6 530,8	106,6	6 424,2
Boshqa harajatlar	672,0	43,6	628,4

Asosiy kapitalga investitsiyalarning texnologik tarkibi,
(jamiga nisbatan, % da)



Viloyat bo‘yicha asosiy kapitalga investitsiyalarning texnologik tarkibi investitsiyalarning qariyb 62,8 % ulushi mashina, uskunalar, transport vositalari ishlab chiqarish va xo‘jalik jihozlariga to‘g‘ri keldi.

**2023- yil yanvar-sentabr oylarida
Asosiy kapitalga kiritilgan xorijiy investitsiya va kreditlar
(jamiga nisbatan, % da)**



Joriy yilning yanvar-sentabr oylarida asosiy kapitalga viloyat miqyosida xorijiy investitsiya va kreditlar 4 833,8 mlrd. so‘m o‘zlashtirilib, o‘tgan yilning mos davriga nisbatan 111,0 % ni tashkil etdi.

Asosiy kapitalga kiritilgan to‘g‘ridan-to‘g‘ri xorijiy investitsiyalar

Joriy davrda 1 787,7 mlrd. so‘m to‘g‘ridan-to‘g‘ri xorijiy investitsiyalar o‘zlashtirilgan bo‘lib, jami xorijiy investitsiya va kreditlarning 30,4 % ulushini tashkil etdi va o‘tgan yilning mos davriga nisbatan 144,6 % ni tashkil etdi.



JIZZAX VILOYATI STATISTIKA BOSHQARMASI

Asosiy kapitalga kiritilgan xorijiy investitsiya va kreditlar

(mlrd. so'm)

	Jami	Shu jumladan:	
		Davlat kafolati ostida	To'g'ridan-to'g'ri va boshqalar

Asosiy kapitalga xorijiy investitsiya va kreditlar	4 833,8	178,2	4 646,6
--	---------	-------	---------

shu jumladan:

davlat	11,6	11,6	-
--------	------	------	---

nodavlat	4 822,2	175,6	4 646,6
----------	---------	-------	---------

Iqtisodiy faoliyat turlari bo'yicha asosiy kapitalga investitsiyalar

(mlrd. so'm)

	2022- yil yanvar-sentabr	Jamiga nisbatan, % da	2023- yil yanvar-sentabr	Jamiga nisbatan, % da
--	--------------------------	-----------------------	--------------------------	-----------------------

Jami	8 012,9	100,0	6309,3	100,0
------	---------	-------	--------	-------

Shu jumladan: iqtisodiy faoliyat turlari bo'yicha:

Qishloq, o'rmon va baliqchilik xo'jaligi	1 827,0	22,8	1 287,0	12,5
--	---------	------	---------	------



JIZZAX VILOYATI STATISTIKA BOSHQARMASI

	2022- yil yanvar- sentabr	Jamiga nisbatan, % da	2023- yil yanvar- sentabr	Jamiga nisbatan, % da
<i>Togʻ–kon sanoati</i>	96,2	1,2	976,2	9,4
<i>Ishlab chiqarish sanoati</i>	4 126,6	51,5	4 850,6	46,6
<i>Elektr, gaz, bugʻ bilan taʼminlash va havoni konditsiyalash</i>	264,4	3,3	541,4	5,2
<i>Suv bilan taʼminlash, kanalizatsiya tizimi, chiqindilarni yigʻish va utilizatsiya qilish</i>	280,5	3,5	402,8	3,9
<i>Qurilish</i>	136,2	1,7	327,7	3,2
<i>Ulgurji va chakana savdo, motorli transport vositalari, mototsikllarni taʼmirlash</i>	256,4	3,2	368,9	3,5
<i>Tashish va saqlash</i>	112,2	1,4	116,4	1,1
<i>Yashash va ovqatlanish boʻyicha xizmatlar</i>	8,0	0,1	43,3	0,4
<i>Axborot va aloqa</i>	40,1	0,5	139,5	1,3
<i>Moliyaviy va sugʻurta faoliyati</i>	16,0	0,2	8,5	0,1
<i>Professional, ilmiy va texnik faoliyat</i>	16,0	0,2	402,7	3,9
<i>Taʼlim</i>	56,1	0,7	159,4	1,5



JIZZAX VILOYATI STATISTIKA BOSHQARMASI

	2022- yil yanvar- sentabr	Jamiga nisbatan, % da	2023- yil yanvar- sentabr	Jamiga nisbatan, % da
<i>Sog'liqni saqlash va ijtimoiy xizmatlar ko'rsatish</i>	24,0	0,3	117,7	1,1
<i>Boshqa iqtisodiy faoliyat turlaridan tashqari: turar joy binolari qurilishiga investitsiyalar</i>	576,9	7,2	458,8	4,4
<i>San'at, ko'ngil ochish va dam olish</i>	56,1	0,7	62,4	0,6
<i>Boshqa faoliyat turlari</i>	120,2	1,5	137,8	1,3

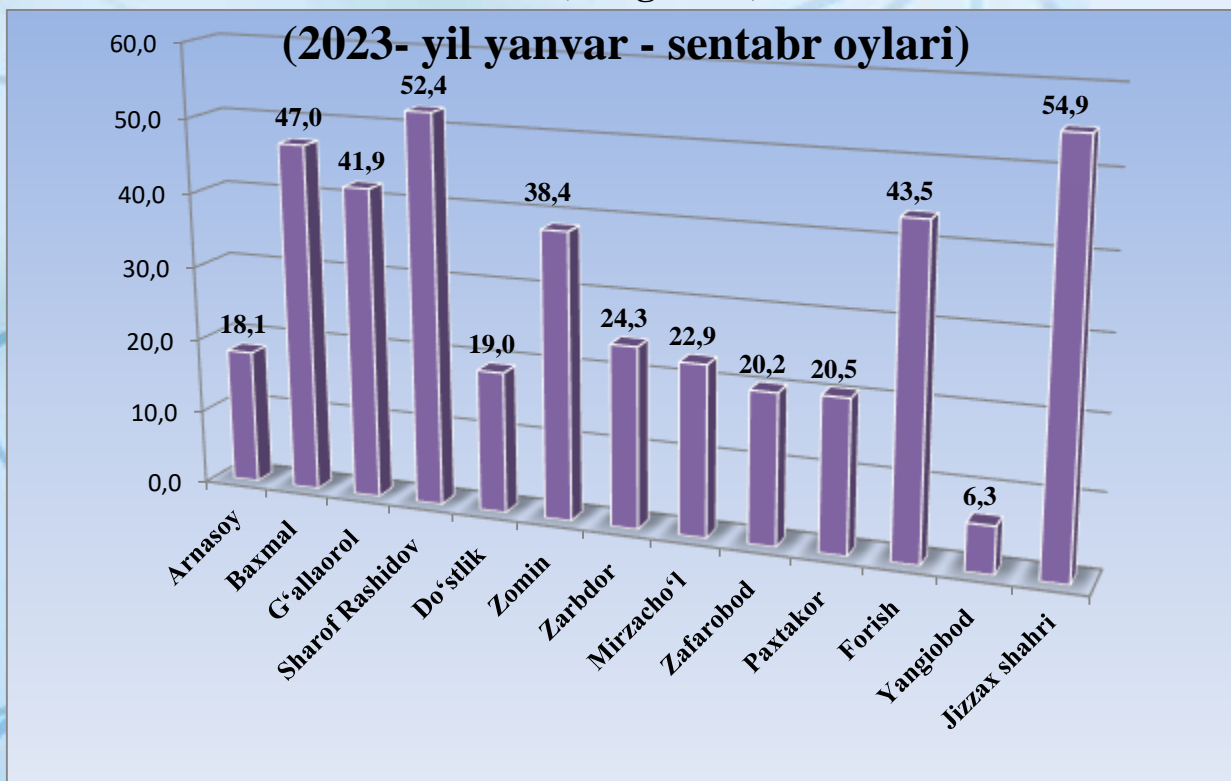
Ijtimoiy soha obyektlari

2023- yilning yanvar-sentabr oylarida umumiy maydoni **409,4** ming kv.m bo'lgan **1 837** ta uy yoki **1 837** ta kvartira, shu jumladan qishloq joylarida **212,4** ming kv.m **927** ta uy-joy foydalanishga topshirildi.





Foydalanishga topshirilgan turar joylar (ming kv.m)



Joriy yilning yanvar-sentabr oylarida tumanlar ichida eng ko'p foydalanishga topshirilgan turar joylar Jizzax shahri to'g'ri keldi, uylar soni bo'yicha **173** tani, qurilish osti maydoni esa **54,9** ming kv.m keyingi o'rinda Sharof Rashidov tumani, uylar soni **176** tani, qurilish osti maydoni **52,4** ming kv.m.



Investitsiyalar va qurilish
statistikasi bo'limi
Aloqa telefoni:

(99872) 221-53-73