



**JIZZAX VILOYATI
STATISTIKA BOSHQARMASI**

**JIZZAX
VILOYATIDA
QURILISH ISHLARI**

**2023- YIL
YANVAR-AVGUST**





JIZZAX VILOYATI STATISTIKA BOSHQARMASI

2023- yilning yanvar-avgust oylarida, Jizzax viloyatida jami **2 565,8** mlrd. soʻmlik qurilish ishlari bajarilib, oʻsish surʻati 2022- yilning yanvar- avgust oyiga nisbatan **104,9 %** ni tashkil etdi.



Qurilish ishlari hajmining tarkibi, % da

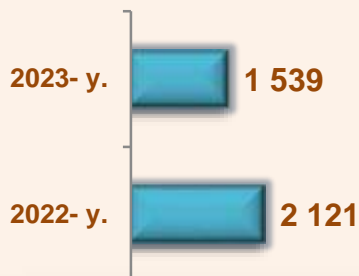
Qurilish ishlari hajmi yirik qurilish tashkilotlari, kichik korxonalar va mikrofirmalar hamda norasmiy sektorlarda amalga oshirilgan ishlar tarkibi boʻyicha shakllanadi.




2023- yil 1- sentabr holatiga ko'ra qurilish ishlari bo'yicha faoliyat ko'rsatayotgan korxonalar va tashkilotlar, *birlikda*



Yillar kesimida soni



Hududlar kesimida



806

Bino va inshootlar
qurilishi

338

Fuqarolik obyektlarini
qurilishi

395

Ixtisoslashtirilgan
qurilish ishlari

Qurilish sohasi mamlakatimiz milliy iqtisodiyotining barqaror o'sishiga o'zining munosib hissasini qo'shib kelayotgan sohalardan hisoblanadi. Ushbu sohada faoliyat ko'rsatayotgan korxonalar va tashkilotlarning soni 2022- yil bilan solishtirganda o'sish sur'ati 72,6 foizga oshgan.

Qurilish sohasida faoliyat ko'rsatayotgan korxonalar va tashkilotlar soni ushbu sohaning quydagi yo'nalishlari kesimida qaralganda;

binolar va inshootlar qurilish yo'nalishi 52,4 foiz ulushi;

fuqarolik obyektlarini qurilish yo'nalishi 21,9 foiz ulushi;

ixtisoslashtirilgan qurilish ishlari yo'nalishi 25,7 foiz ulushni tashkil etdi.



Hududlar kesimida qurilish faoliyati bilan shug'ullanayotgan korxonalar va tashkilotlar to'g'risida ma'lumotlar, *birlikda*

	Holatiga :		o'tgan yilga nisbatan, % da
	01.09.2022- y.	01.09.2023- y.	
Jizzax viloyati	2 121	1 539	72,6
Jizzax sh.	891	602	67,6
<i>tumanlar:</i>			
Arnasoy	53	40	75,5
Baxmal	69	54	78,3
G'allaorol	156	124	79,5
Sh. Rashidov	353	228	64,6
Do'stlik	68	50	73,5
Zomin	133	104	78,2
Zarbdor	112	88	78,6
Zafarobod	29	27	89,1
Mirzacho'l	55	49	93,1
Paxtakor	86	82	95,3
Forish	78	67	85,9
Yangiobod	38	24	63,2



2023- yil 1- sentabr holatiga ko'ra Jizzax viloyatida faoliyat ko'rsatayotgan qurilish korxonalari ulushi, % da



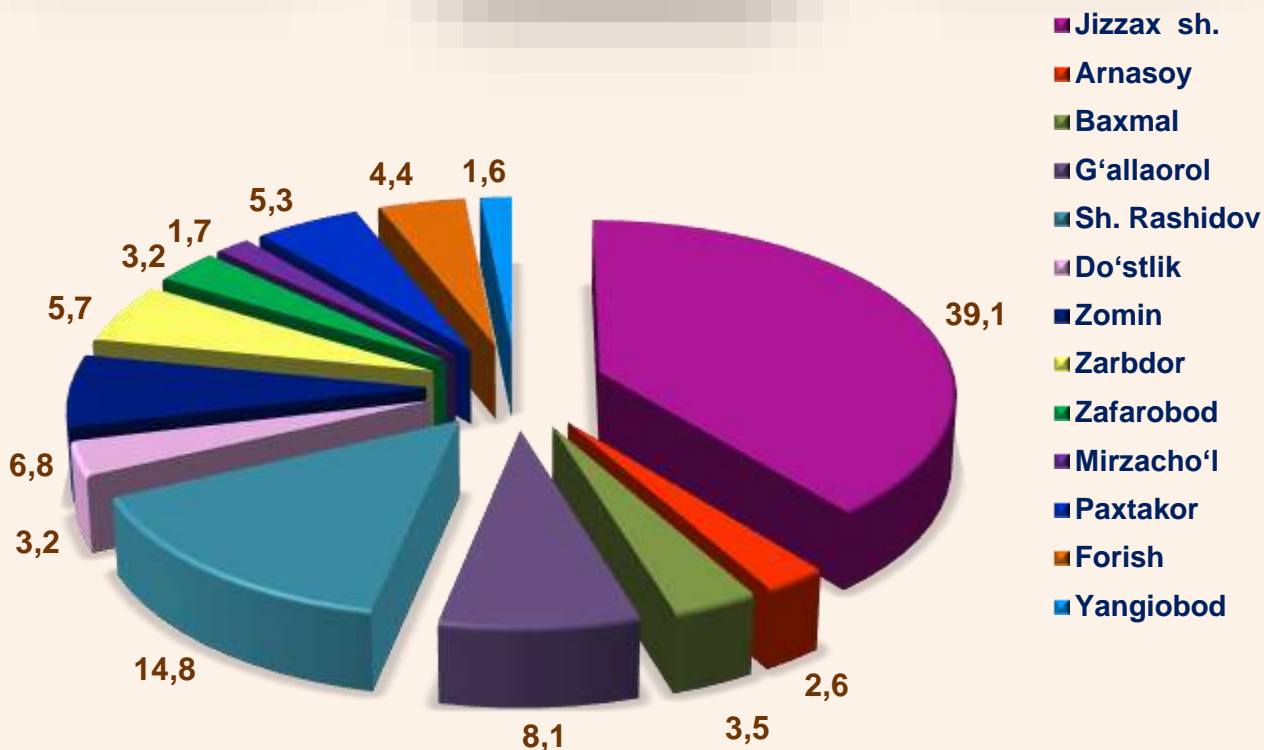
Jizzax sh. (39,1)



Sh.Rashidov (14,8)



G'allaorol (8,1)





Qurilish ishlari

2023- yil yanvar - avgust uchun

	Qurilish ishlari, mln. so'm	Shu jumladan:		
		Yirik qurilish tashkilotlari	Kichik va mikrofirmalar	Norasmiy sektor
Jizzax viloyati	2 565 806,7	124 971,1	1 916 392,8	524 442,8
Jizzax sh.	1 133 122,1	81 221,4	963 359,3	88 541,4
<i>tumanlar:</i>				
Arnasoy	36 441,3		19 660,4	16 780,9
Baxmal	99 498,2		45 292,4	54 205,8
G'allaorol	143 527,4		81 172,7	62 354,7
Sh. Rashidov	460 391,5		391 689,9	68 701,6
Do'stlik	59 386,8		34 530,1	24 856,7
Zomin	216 906,5	42 771,8	123 190,5	50 944,2
Zarbdor	71 623,3		39 437,1	32 186,2
Zafarobod	31 721,0	22,2	8 757,2	22 941,6
Mirzacho'l	44 582,5	955,7	21 517,7	22 109,1
Paxtakor	124 616,5		101 385,5	23 231,0
Forish	127 360,8		78 621,2	48 739,6
Yangiobod	16 628,8		7 778,8	8 850,0

* Hududlar bo'yicha taqsimlanmaydigan hajmni qo'shgan holda



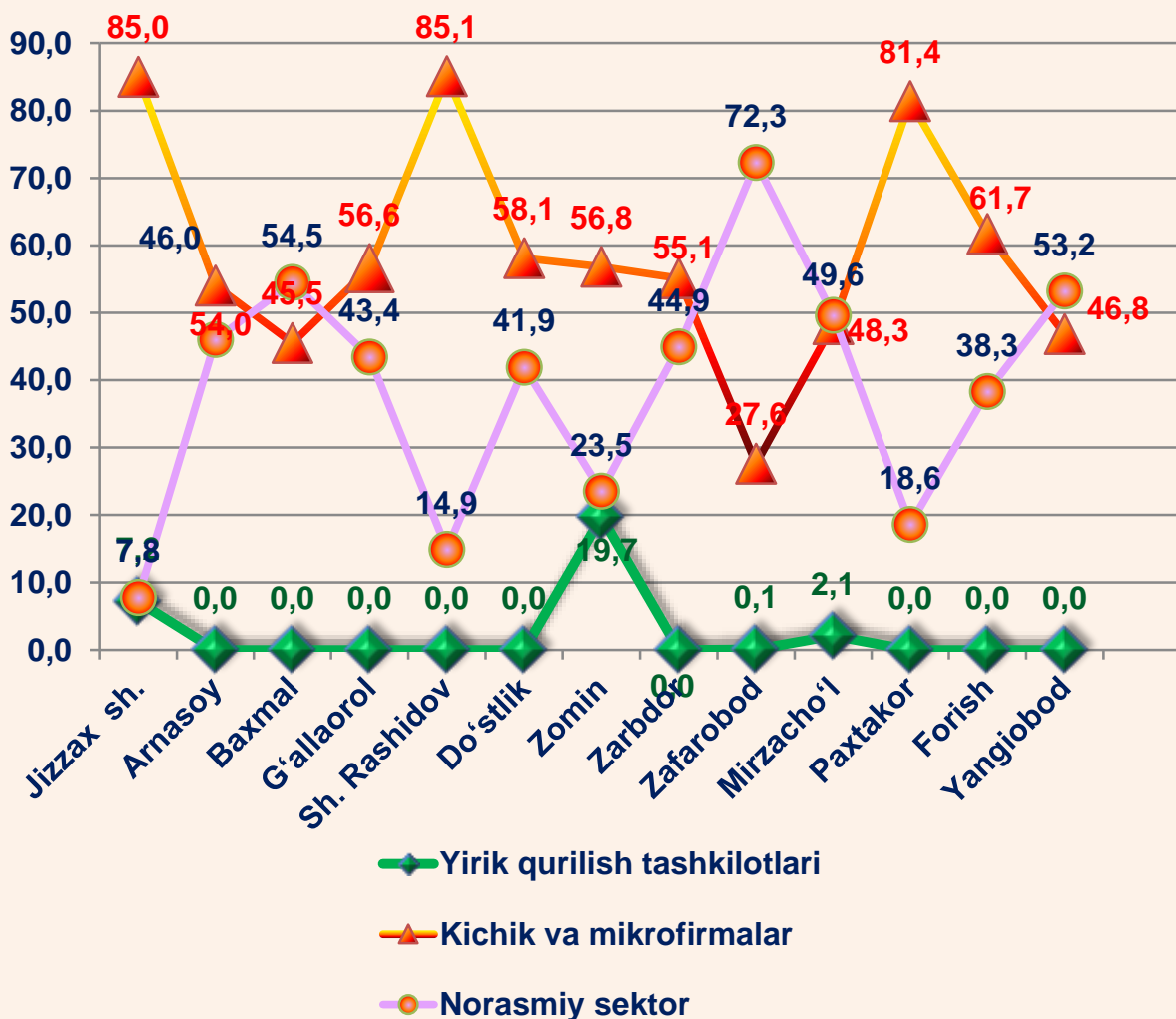
2023- yilning yanvar-avgust oylarida, jami qurilish ishlari hajmi tarkibida yirik qurilish tashkilotlari tomonidan bajarilgan qurilish ishlari hajmi 124 971,1 mln. so'mni tashkil etdi. Qurilish ishlari 2022-yilga nisbatan 100,1 % ni tashkil etib, jami qurilish ishlari hajmidagi ulushi 2022- yildagi ko'rsatkich darajasidan 0,3 % punktga kamayib, 4,9 % ni tashkil etdi.

Qurilish ishlari

2023- yil yanvar- avgust uchun




Pudratchi – kapital qurilish uchun pudrat shartnomasi asosida bino va inshootlarni qurish bo'yicha qurilish-montaj, qayta ta'mirlash, kapital ta'mirlash hamda texnologik va boshqa uskunalarni montaj qilish, sozlash va boshqa pudrat ishlarini bajarish bilan shug'ullanadi.





Yirik qurilish tashkilotlari tomonidan bajarilgan qurilish ishlari



MA'LUMOT UCHUN: yirik qurilish tashkilotlari tomonidan bajarilgan qurilish ishlarining jami qurilish ishlari hajmidagi eng ko'p ulushi Zomin tumanida (hududdagi jami qurilish ishlari hajmining 34,2 %) ga to'g'ri keldi.

Kichik korxonalar va mikrofirmalar tomonidan bajarilgan qurilish ishlari



2023- yilning yanvar-avgust oylarida kichik korxonalar va mikrofirmalar tomonidan bajarilgan qurilish ishlari hissasiga jami qurilish ishlari hajmining 74,7 % i to'g'ri kelib, 2022- yil ko'rsatkichiga nisbatan 2,2 % punktga ko'paydi. Shuningdek, ular hissasiga to'g'ri kelgan qurilish ishlari hajmi 2022- yilga nisbatan 109,7 % ni tashkil etgan holda 1 916 392,8 mln. so'm miqdorida qayd etildi.

Kichik korxonalar va mikrofirmalar, ulushi, % da



74,7

2023- yil yanvar-avgust

72,5

2022- yil yanvar-avgust

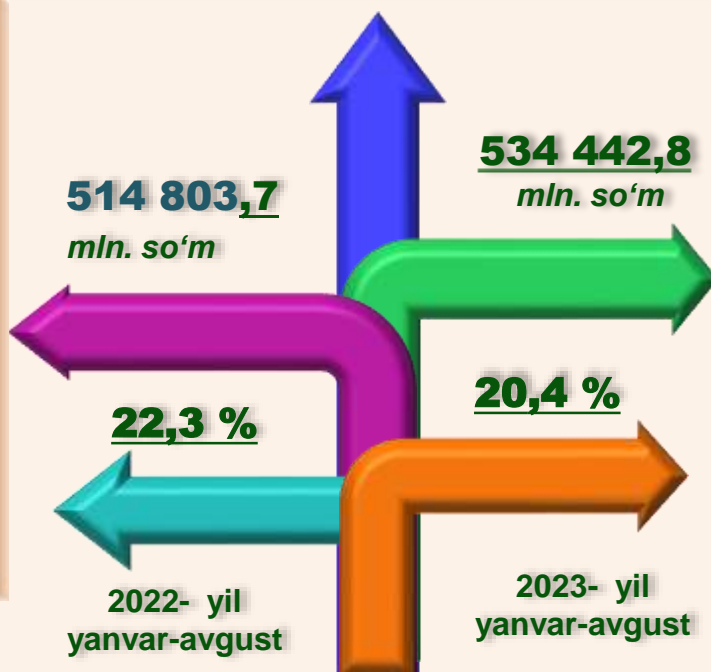


MA'LUMOT UCHUN: joriy hisobot davrida kichik korxonalar va mikrofirmalar tomonidan eng yuqori ulush ko'rsatkichi Jizzax shahri (963 359,3 mln. so'm yoki umumiy hajmga nisbatan 50,3 %), Sh.Rashidov tumani (391 689,9 mln. so'm yoki 20,4 %), Zomin tumani (123 190,5 mln. so'm yoki 6,4 %)ga to'g'ri keldi.



Qurilish ishlarining umumiy hajmida norasmiy sektor

Norasmiy sektor hissasiga to'g'ri kelgan qurilish ishlari ulushi **20,4 %** ni tashkil etdi yoki **534 442,8** mln. so'm miqdorida qayd etildi. 2022- yilga nisbatan **90,4 %** ni tashkil etdi.




Mulkchilik shakli davlat va nodavlat bo'lgan tashkilotlar tomonidan bajarilgan qurilish ishlari, ulushi foizda

Davlat mulkchiligidagi tashkilotlar tomonidan jami **7 870,9** mln. so'm qurilish ishlari bajarildi. Nodavlat mulkchilikdagi tashkilotlar tomonidan esa **2 557 935,8** mln. so'm qurilish ishlari bajarildi.

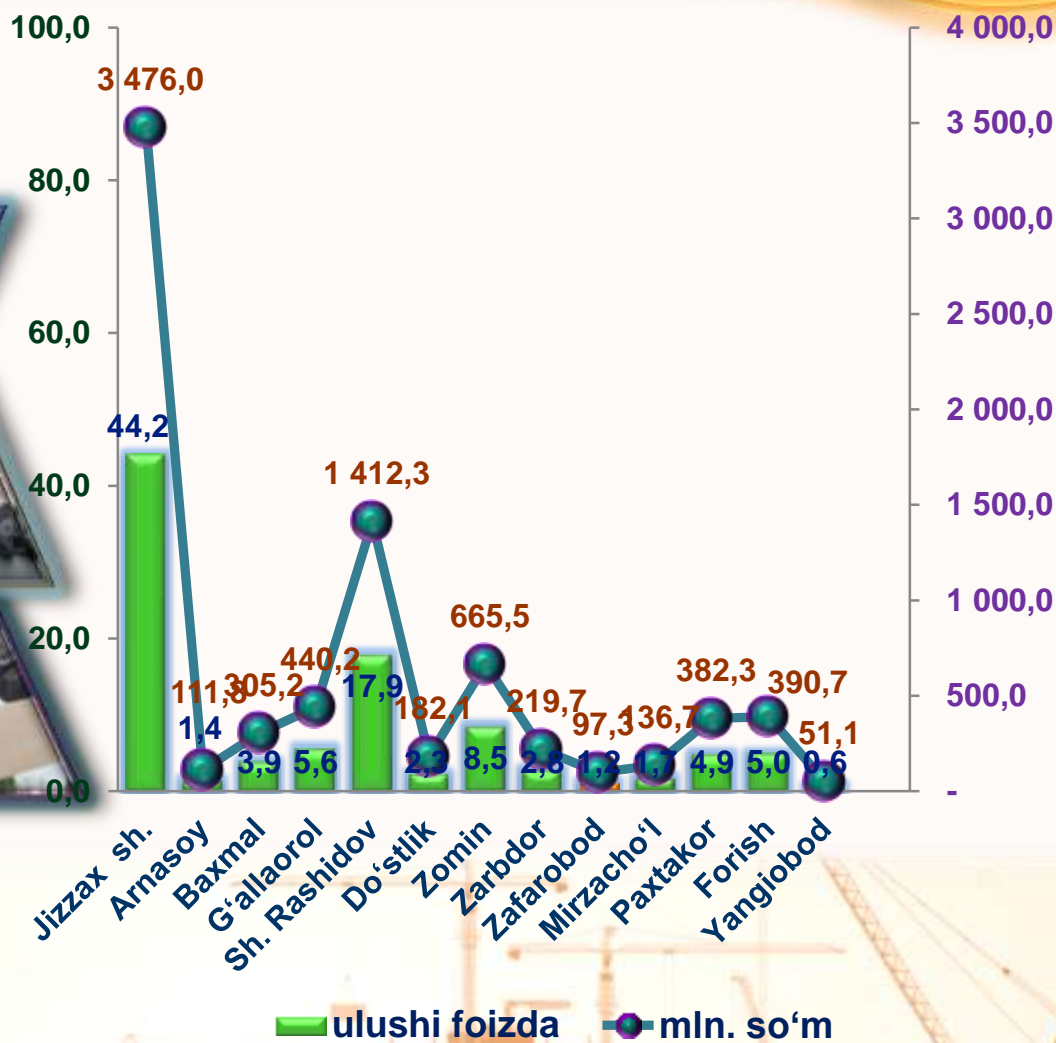
2022- yil yanvar-avgust



2023- yil yanvar-avgust

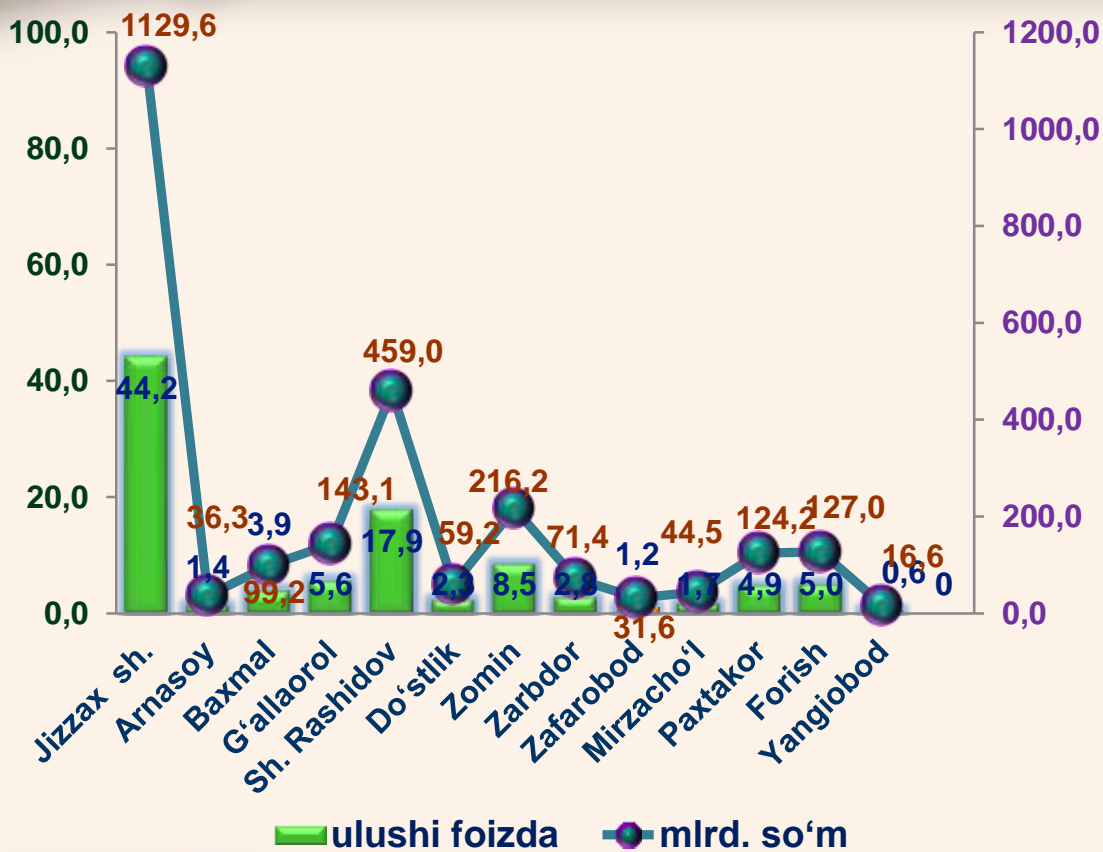


Davlat mulkchilik shakli bo'lgan tashkilotlar tomonidan bajarilgan qurilish ishlari 2023- yil yanvar - avgust oylarida





Nodavlat mulkchilik shakli bo'lgan tashkilotlar tomonidan bajarilgan qurilish ishlari 2023- yil yanvar - avgust oylarida



**Umumiy hajmdan yangi qurilish,
rekonstruksiya, kengaytirish,
texnik qayta quollantirish ishlari ulushi
2023- yil yanvar - avgust oylarida**



Bajarilgan qurilish ishlarining katta qismi yangi bino va inshootlarni qurishga tegishli. Jami qurilish ishlarining **81,3 %** i yoki **2 086 156,7** mln. soʻm qurilish ishlari aynan iqtisodiyotda yangi ishlab chiqarish quvvatlari, turar-joy va boshqa ijtimoiy obyektlarni yaratishga qaratilgan.

3,8 %

Yirik qurilish tashkilotlari boʻyicha yangi qurilish hisobidan **78 869,8** mln. soʻmlik ishlar bajarildi yoki jami yirik qurilish tashkilotlarining yangi qurilish ishlaridagi ulushi **3,8 %** ni tashkil etdi.

Kichik korxonalar va mikrofirmalar boʻyicha yangi qurilish hisobidan **1 546 419,1** mln. soʻm yoki jami kichik korxonalar va mikrofirmalarning yangi qurilish ishlaridagi ulushi **74,1 %** ni tashkil etdi.

74,1%

22,1 %

Yangi qurilish ishlari hajmida norasmiy sektor hissasi **460 867,8** mlrd. soʻm yoki ularning jamiga nisbatan ulushi **22,1 %** ni tashkil etdi.



Hududlar kesimida qurilish ishlari 2023- yil yanvar – avgust oylarida

	Qurilish ishlari, mln. so‘m	O‘sish sur‘ati, % da	Shu jumladan yangi qurilish, rekonstruksiya, kengaytirish va texnik qayta qurollantirish
Jizzax viloyati	2 565 806,7	104,9	2 086 156,7
Jizzax sh.	1 133 122,1	108,6	921 297,0
<i>tumanlar:</i>			
Arnasoy	36 441,3	104,1	29 629,0
Baxmal	99 498,2	108,1	80 898,1
G‘allaorol	143 527,4	104,3	116 696,5
Sh. Rashidov	460 391,5	107,9	374 326,2
Do‘stlik	59 386,8	112,6	48 285,1
Zomin	216 906,5	95,4	176 358,2
Zarbdor	71 623,3	84,7	58 234,1
Zafarobod	31 721,0	95,2	25 791,1
Mirzacho‘l	44 582,5	92,9	36 248,3
Paxtakor	124 616,5	102,3	101 320,8
Forish	127 360,8	106,7	103 552,1
Yangiobod	16 628,8	67,9	13 520,2

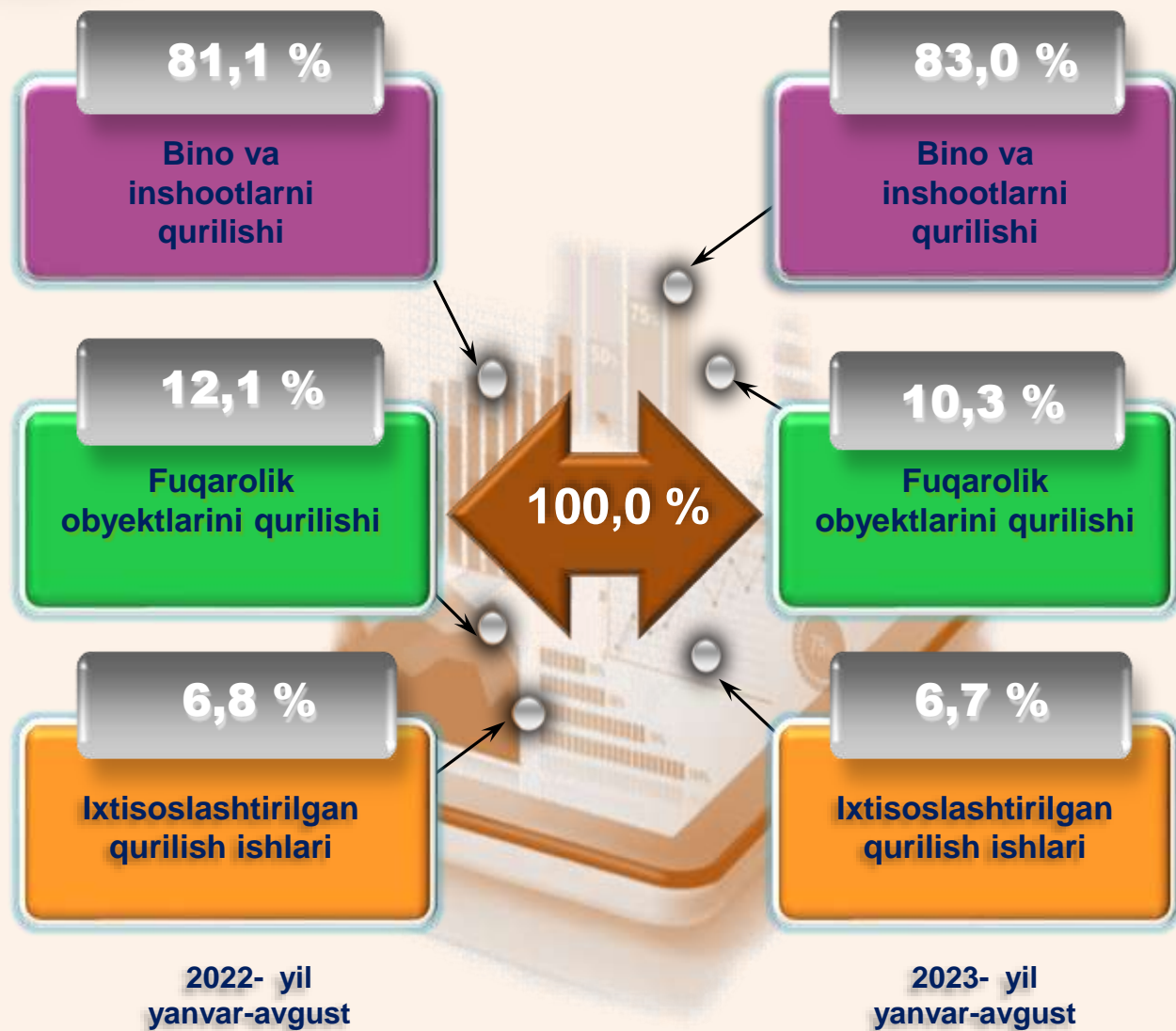
**Hududlar bo‘yicha taqsimlanmaydigan hajmni qo‘shgan holda*



Ma‘lumot uchun: Yangi qurilish – yangi quvvatlarni yaratish maqsadida, yangi hududlarda amalga oshiriladigan asosiy, yordamchi va xizmat ko‘rsatish maqsadlari uchun obyektlar (bino va inshootlar) kompleksini qurish.



Iqtisodiy faoliyat turlari bo'yicha qurilish ishlari



Ma'lumot uchun: Iqtisodiy faoliyat turlari bo'yicha qurilish ishlarining asosiy qismi qurilish, turar joy va yashash uchun mo'ljallangan hamda yashash uchun mo'ljallanmagan binolar qurish bo'yicha amalga oshirilgan qurilish ishlaridan tashkil topdi.

ulushi % da



Bino va inshootlarni qurish bo'yicha qurilish ishlari tarkibida yirik qurilish tashkilotlari tomonidan bajarilgan qurilish ishlari ulushi 4,0 % ni tashkil etib, 2022- yildagi ko'rsatkichga nisbatan 1,9 % punktga ko'paydi.

Ushbu faoliyat turida kichik korxonalar va mikrofirmalar hissasiga to'g'ri kelgan ulush 2022- yildagi ko'rsatkichga nisbatan 1,4 % punktga ko'paydi, 71,4 % ni tashkil etdi.

Norasmiy sektorning ulushi esa 2022- yildagi ko'rsatkichga nisbatan 3,3 % punktga kamaydi, 24,6 % ni tashkil etdi.

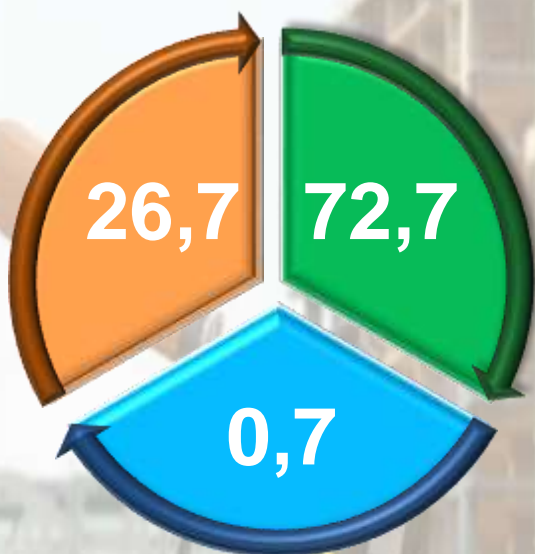


Fuqarolik obyektlarini qurilishi bo'yicha qurilish ishlari

Fuqarolik obyektlarini qurish bo'yicha yirik qurilish tashkilotlari tomonidan bajarilgan qurilish ishlari hajmining ulushi 14,9 % ni tashkil etdi va 2022- yilga nisbatan 11,8 % punktga kamaydi.

Shuningdek, kichik korxonalar va mikrofirmalar ulushi mos ravishda 84,6 % (12,0 % punktga ko'paydi) hamda norasmiy sektorning ulushi 0,5 % ni tashkil etdi (0,2 % punktga kamaydi).

ulushi % da



Yirik qurilish tashkilotlari




Kichik korxonalar va mikrofirmalar




Norasmiy sektor

2022- yil yanvar-avgust



2023- yil yanvar-avgust

Ixtisoslashtirilgan qurilish ishlari tarkibida yirik qurilish tashkilotlari tomonidan bajarilgan qurilish ishlari hajmining ulushi 2022- yilga nisbatan 4,4 % punktga kamaydi va 0,0 % ni tashkil etdi. Qolgan 100,0 % kichik korxonalar va mikrofirmalar hissasiga to'g'ri kelib, 2022- yilga nisbatan 4,4% punktga ko'paydi.





Iqtisodiy faoliyat turlari bo'yicha hududlar kesimida qurilish ishlari 2023- yil yanvar - avgust

	Qurilish ishlari, mln. so'm	shu jumladan:		
		Bino va inshootlarni qurilishi	Fuqarolik obyektlarini qurilishi	Ixtisoslashtirilgan qurilish ishlari
Jizzax viloyati	2 565 806,7	2 128 853,8	264 041,9	172 911,0
Jizzax sh.	1 133 122,1	940 153,1	116 607,3	76 361,7
<i>tumanlar:</i>				
Arnasoy	36 441,3	30 235,4	3 750,1	2 455,8
Baxmal	99 498,2	82 553,8	10 239,2	6 705,2
G'allaorol	143 527,4	119 084,9	14 770,1	9 672,4
Sh. Rashidov	460 391,5	381 987,5	47 378,0	31 026,0
Do'stlik	59 386,8	49 273,3	6 111,4	4 002,1
Zomin	216 906,5	179 967,7	22 321,4	14 617,4
Zarbdor	71 623,3	59 426,0	7 370,6	4 826,7
Zafarobod	31 721,0	26 319,0	3 264,3	2 137,7
Mirzacho'l	44 582,5	36 990,2	4 587,9	3 004,4
Paxtakor	124 616,5	103 394,5	12 824,0	8 398,0
Forish	127 360,8	105 671,5	13 106,4	8 582,9
Yangiobod	16 628,8	13 796,9	1 711,2	1 120,7

**Hududlar bo'yicha taqsimlanmaydigan hajmni qo'shgan holda*

*Investitsiyalar va qurilish statistikasi
bo'limi*

Aloqa telefoni: (72) 221-53-73