



**JIZZAX VILOYATI
STATISTIKA BOSHQARMASI**

**JIZZAX
VILOYATIDA
QURILISH ISHLARI**

**2023- YIL
YANVAR-IYUL**





JIZZAX VILOYATI STATISTIKA BOSHQARMASI

2023- yilning yanvar-iyul oylarida, Jizzax viloyatida jami **2 254,4** mlrd. soʻmlik qurilish ishlari bajarilib, oʻsish surʻati 2022- yilning yanvar-iyul oyiga nisbatan **104,5 %** ni tashkil etdi.



Qurilish ishlari hajmining tarkibi, % da

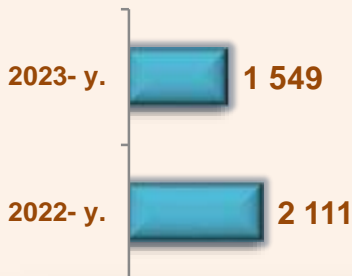
Qurilish ishlari hajmi yirik qurilish tashkilotlari, kichik korxonalar va mikrofirmalar hamda norasmiy sektorlarda amalga oshirilgan ishlar tarkibi boʻyicha shakllanadi.



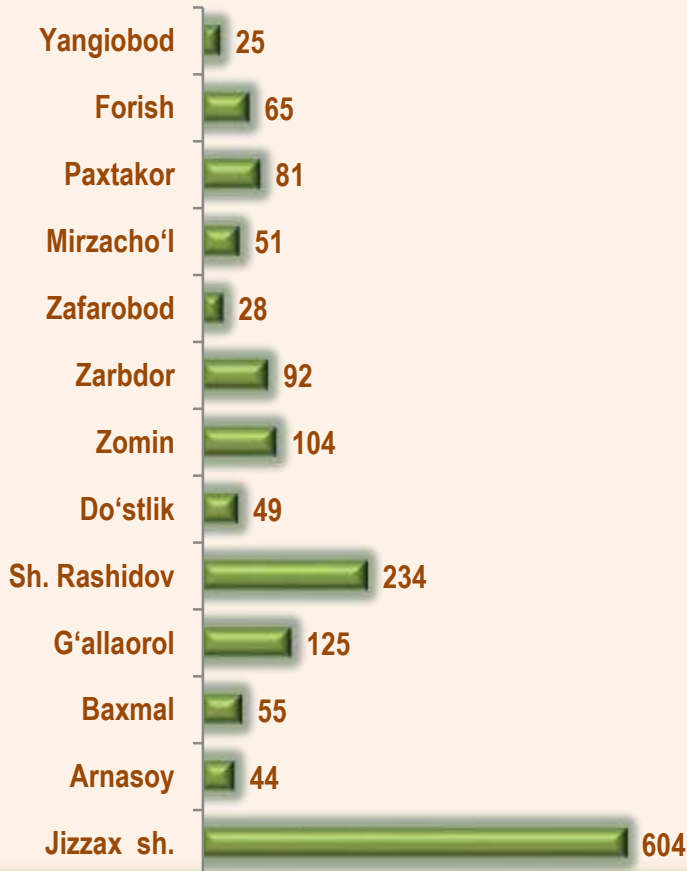
2023- yil 1- avgust holatiga ko'ra qurilish ishlari bo'yicha faoliyat ko'rsatayotgan korxonalar va tashkilotlar, birlikda



Yillar kesimida soni



Hududlar kesimida



812

Bino va inshootlar qurilishi

340

Fuqarolik obyektlarini qurilishi

404

Ixtisoslashtirilgan qurilish ishlari

Qurilish sohasi mamlakatimiz milliy iqtisodiyotining barqaror o'sishiga o'zining munosib hissasini qo'shib kelayotgan sohalardan hisoblanadi. Ushbu sohada faoliyat ko'rsatayotgan korxonalar va tashkilotlarning soni 2022- yil bilan solishtirganda o'sish sur'ati 73,8 foizga oshgan.

Qurilish sohasida faoliyat ko'rsatayotgan korxonalar va tashkilotlar soni ushbu sohaning quydagi yo'nalishlari kesimida qaralganda;

binolar va inshootlar qurilish yo'nalishi 52,2 foiz ulushi;

fuqarolik obyektlarini qurish yo'nalishi 21,8 foiz ulushi;

ixtisoslashtirilgan qurilish ishlari yo'nalishi 26,0 foiz ulushni tashkil etdi.



Hududlar kesimida qurilish faoliyati bilan shug'ullanayotgan korxonalar va tashkilotlar to'g'risida ma'lumotlar, *birlikda*

	Holatiga :		o'tgan yilga nisbatan, % da
	01.08.2022- y.	01.07.2023- y.	
Jizzax viloyati	2 109	1 556	73,8
Jizzax sh.	886	604	68,2
<i>tumanlar:</i>			
Arnasoy	55	44	80,0
Baxmal	69	55	79,7
G'allaorol	156	125	80,1
Sh. Rashidov	347	234	67,4
Do'stlik	68	49	72,1
Zomin	132	104	78,8
Zarbdor	110	92	83,6
Zafarobod	29	28	89,5
Mirzacho'l	57	51	96,6
Paxtakor	83	81	97,6
Forish	79	65	82,3
Yangiobod	38	24	63,2



2023- yil 1- avgust holatiga ko'ra Jizzax viloyatida faoliyat ko'rsatayotgan qurilish korxonalari ulushi, % da



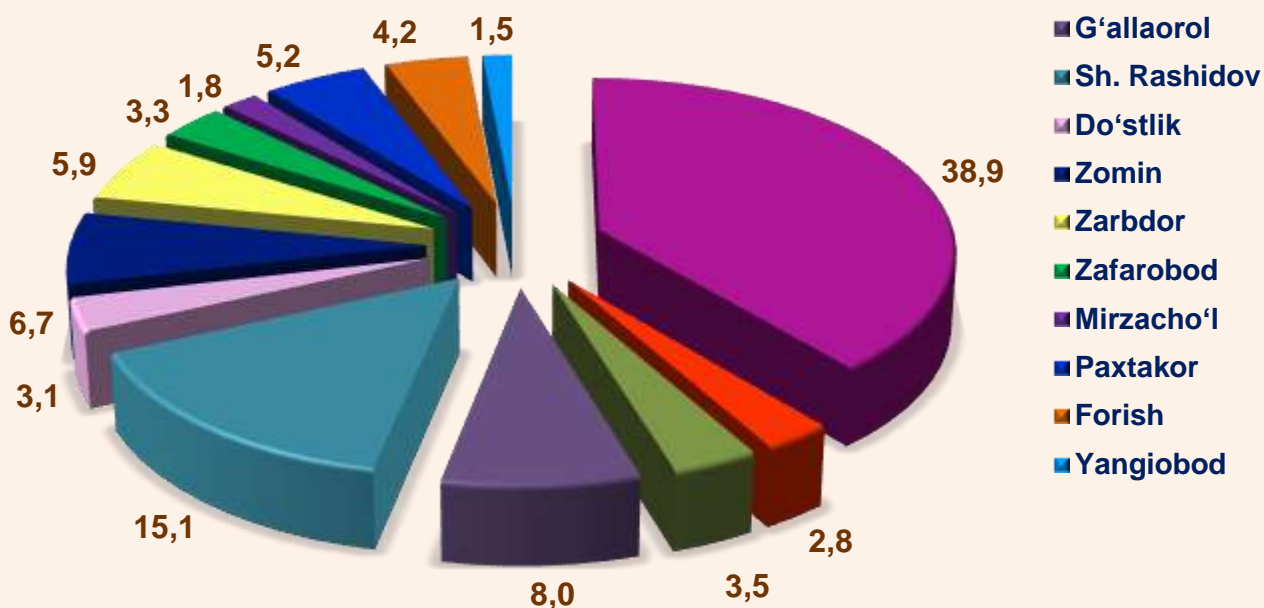
Jizzax sh. (38,9)



Sh.Rashidov (15,1)



G'allaorol (8,0)





Qurilish ishlari 2023- yil yanvar-iyul uchun

	Qurilish ishlari, mln. so'm	Shu jumladan:		
		Yirik qurilish tashkilotlari	Kichik va mikrofirmalar	Norasmiy sektor
Jizzax viloyati	2 254 373,7	108 089,7	1 680 526,8	465 757,2
Jizzax sh.	1 032 048,3	67 086,3	886 350,9	78 611,1
<i>tumanlar:</i>				
Arnasoy	30 535,6		15 595,1	14 940,5
Baxmal	82 862,3		34 480,4	48 381,9
G'allaorol	116 788,2		61 875,4	54 912,8
Sh. Rashidov	398 031,3		336 861,9	61 169,4
Do'stlik	49 999,4		27 991,5	22 007,9
Zomin	187 557,7	40 583,2	101 624,1	45 350,4
Zarbdor	65 596,7		37 164,5	28 432,2
Zafarobod	28 769,7	20,1	8 326,9	20 422,7
Mirzacho'l	38 288,0	400,1	18 179,0	19 708,9
Paxtakor	101 718,4		81 198,3	20 520,1
Forish	106 872,0		63 439,0	43 433,0
Yangiobod	15 306,1		7 439,8	7 866,3

* Hududlar bo'yicha taqsimlanmaydigan hajmni qo'shgan holda

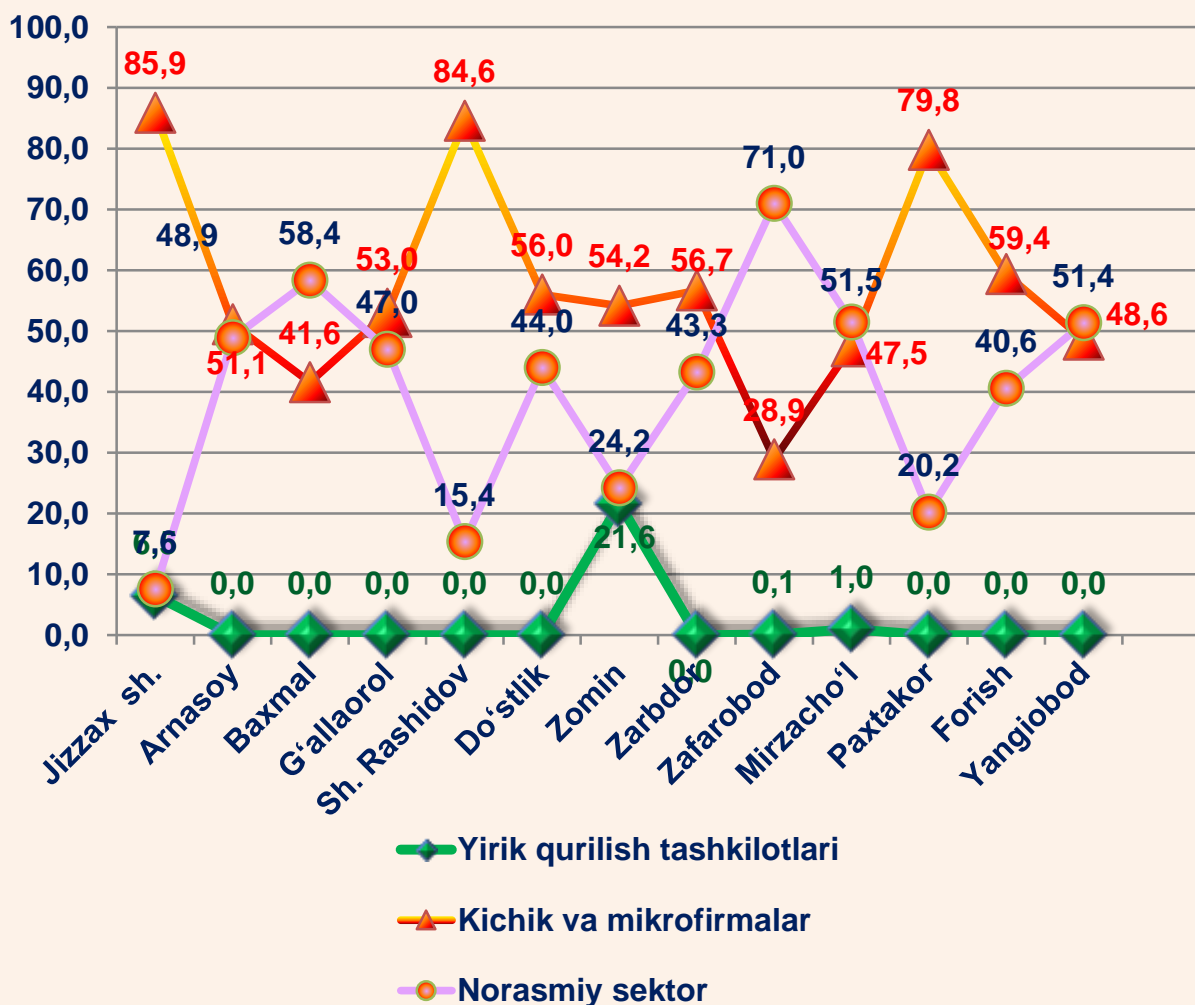


2023- yilning yanvar-iyul oylarida, jami qurilish ishlari hajmi tarkibida yirik qurilish tashkilotlari tomonidan bajarilgan qurilish ishlari hajmi 108 089,7 mln. so'mni tashkil etdi. Qurilish ishlari 2022- yilga nisbatan 92,8 % ni tashkil etib, jami qurilish ishlari hajmidagi ulushi 2022- yildagi ko'rsatkich darajasidan 0,7 % punktga kamayib, 4,8 % ni tashkil etdi.

Qurilish ishlari 2023- yil yanvar- iyul uchun




Pudratchi – kapital qurilish uchun pudrat shartnomasi asosida bino va inshootlarni qurish bo‘yicha qurilish-montaj, qayta ta‘mirlash, kapital ta‘mirlash hamda texnologik va boshqa uskunalarni montaj qilish, sozlash va boshqa pudrat ishlarini bajarish bilan shug‘ullanadi.





Yirik qurilish tashkilotlari tomonidan bajarilgan qurilish ishlari



MA'LUMOT UCHUN: yirik qurilish tashkilotlari tomonidan bajarilgan qurilish ishlarining jami qurilish ishlari hajmidagi eng ko'p ulushi Zomin tumanida (hududdagi jami qurilish ishlari hajmining 37,5 %) ga to'g'ri keldi.

Kichik korxonalar va mikrofirmalar tomonidan bajarilgan qurilish ishlari



2023- yilning yanvar-iyul oylarida kichik korxonalar va mikrofirmalar tomonidan bajarilgan qurilish ishlari hissasiga jami qurilish ishlari hajmining 74,5 % i to'g'ri kelib, 2022- yil ko'rsatkichiga nisbatan 2,5 % punktga ko'paydi. Shuningdek, ular hissasiga to'g'ri kelgan qurilish ishlari hajmi 2022- yilga nisbatan 109,8 % ni tashkil etgan holda 1 680 526,8 mln. so'm miqdorida qayd etildi.

Kichik korxonalar va mikrofirmalar, ulushi, % da



74,5

2023- yil yanvar-iyul

72,0

2022- yil yanvar-iyul




MA'LUMOT UCHUN: joriy hisobot davrida kichik korxonalar va mikrofirmalar tomonidan eng yuqori ulush ko'rsatkichi Jizzax shahri (886 350,9 mln. so'm yoki umumiy hajmga nisbatan 52,7 %), Sh.Rashidov tumani (336 861,9 mln. so'm yoki 20,0 %), Paxtakor tumani (81 198,3 mln. so'm yoki 4,8 %)ga to'g'ri keldi.



Qurilish ishlarining umumiy hajmida norasmiy sektor

Norasmiy sektor hissasiga to'g'ri kelgan qurilish ishlari ulushi **20,7 %** ni tashkil etdi yoki **465 757,1** mln. so'm miqdorida qayd etildi. 2022- yilga nisbatan **90,6 %** ni tashkil etdi.




Mulkchilik shakli davlat va nodavlat bo'lgan tashkilotlar tomonidan bajarilgan qurilish ishlari, ulushi foizda

Davlat mulkchiligidagi tashkilotlar tomonidan jami **6 035,9** mln. so'm qurilish ishlari bajarildi. Nodavlat mulkchilikdagi tashkilotlar tomonidan esa **2 247 337,8** mln. so'm qurilish ishlari bajarildi.

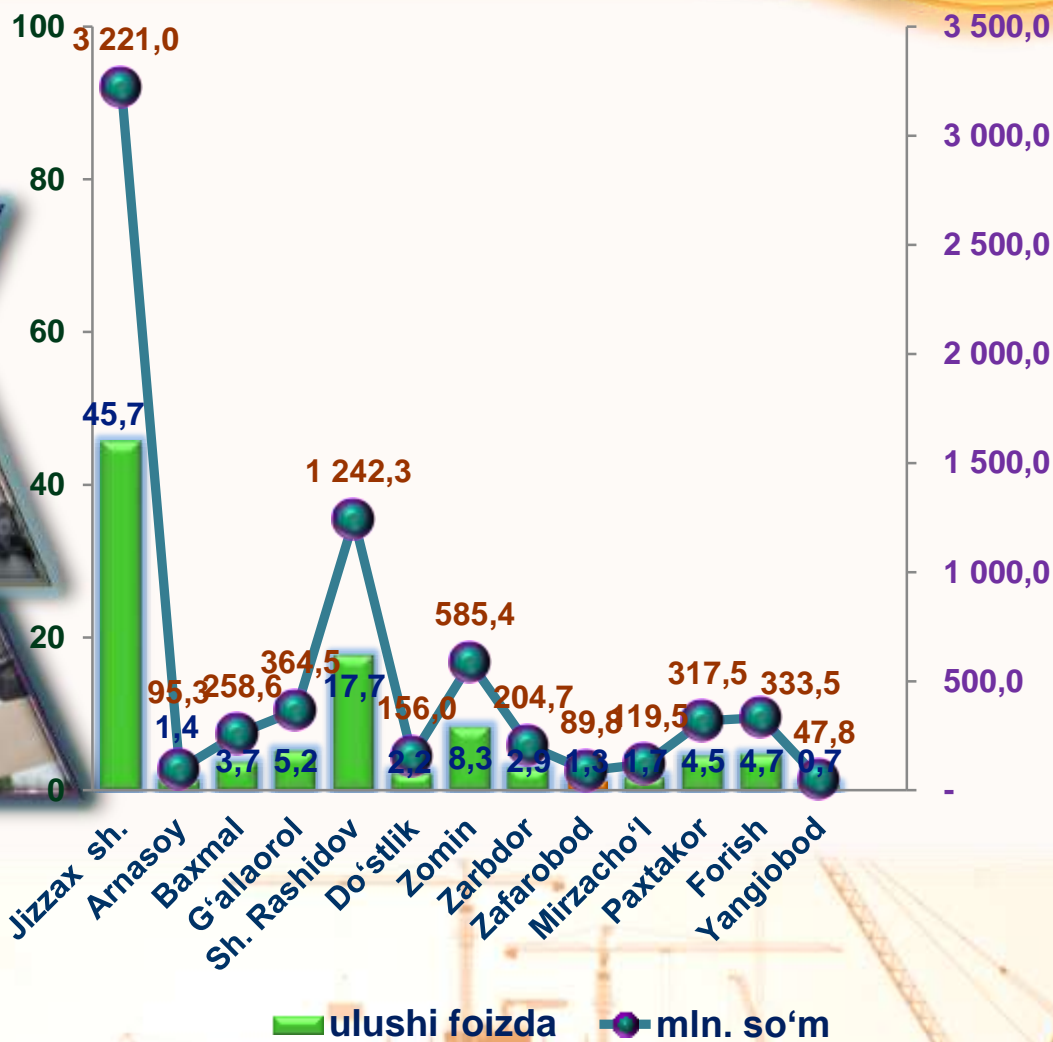
2022- yil yanvar-iyul



2023- yil yanvar-iyul

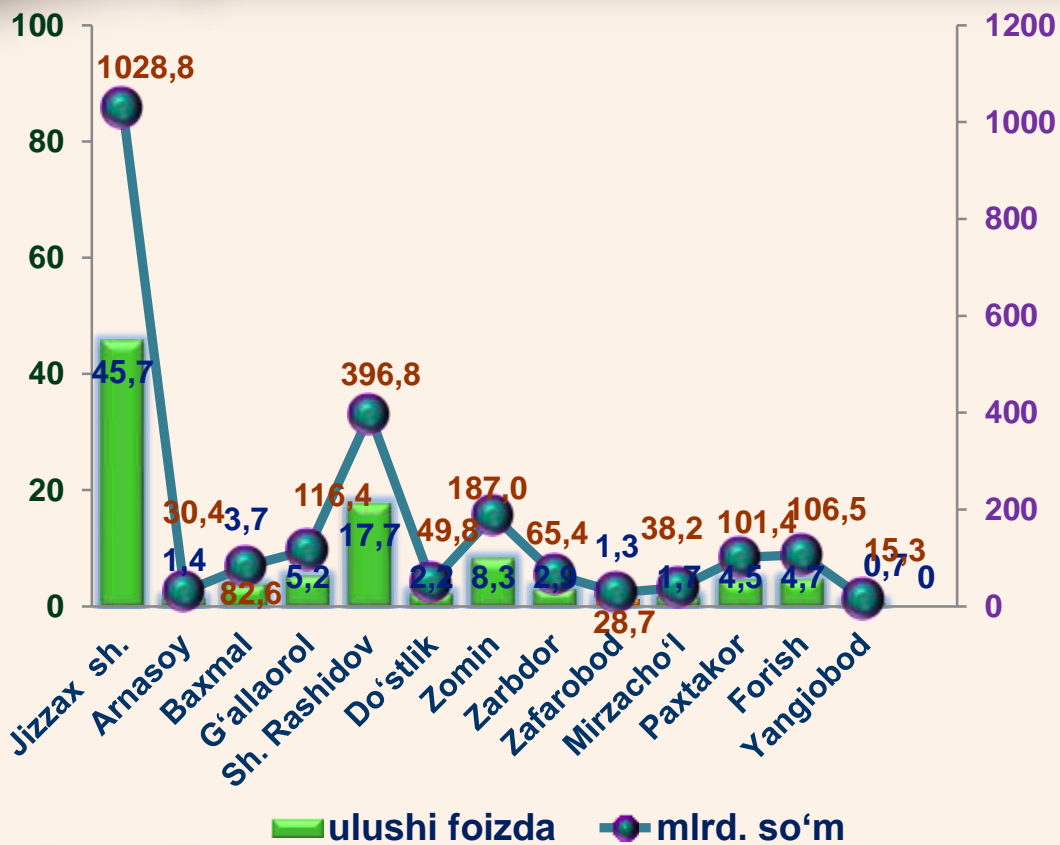


Davlat mulkchilik shakli bo'lgan tashkilotlar tomonidan bajarilgan qurilish ishlari 2023- yil yanvar - iyul oylarida





Nodavlat mulkchilik shakli bo'lgan tashkilotlar tomonidan bajarilgan qurilish ishlari 2023- yil yanvar- iyul oylarida



**Umumiy hajmdan yangi qurilish,
rekonstruksiya, kengaytirish,
texnik qayta quollantirish ishlari ulushi
2023- yil yanvar- iyul oylarida**



Bajarilgan qurilish ishlarining katta qismi yangi bino va inshootlarni qurishga tegishli. Jami qurilish ishlarining **81,3 %** i yoki **1 832 629,7** mln. soʻm qurilish ishlari aynan iqtisodiyotda yangi ishlab chiqarish quvvatlari, turar-joy va boshqa ijtimoiy obyektlarni yaratishga qaratilgan.

3,6 %

Yirik qurilish tashkilotlari boʻyicha yangi qurilish hisobidan **66 437,2** mln. soʻmlik ishlar bajarildi yoki jami yirik qurilish tashkilotlarining yangi qurilish ishlaridagi ulushi **3,6 %** ni tashkil etdi.

Kichik korxonalar va mikrofirmalar boʻyicha yangi qurilish hisobidan **1 356 063,5** mln. soʻm yoki jami kichik korxonalar va mikrofirmalarning yangi qurilish ishlaridagi ulushi **74,0 %** ni tashkil etdi.

74,0%

22,4 %

Yangi qurilish ishlari hajmida norasmiy sektor hissasi **410 129,0** mlrd. soʻm yoki ularning jamiga nisbatan ulushi **22,4 %** ni tashkil etdi.



Hududlar kesimida qurilish ishlari 2023- yil yanvar-iyul oylarida

	Qurilish ishlari, mln. so'm	O'sish sur'ati, % da	Shu jumladan yangi qurilish, rekonstruksiya, kengaytirish va texnik qayta qurollantirish
Jizzax viloyati	2 254 373,7	104,5	1 832 629,7
Jizzax sh.	1 032 048,3	112,6	838 974,4
<i>tumanlar:</i>			
Arnasoy	30 535,6	98,1	24 823,1
Baxmal	82 862,3	101,4	67 360,6
G'allaorol	116 788,2	96,3	94 939,7
Sh. Rashidov	398 031,3	106,1	323 568,4
Do'stlik	49 999,4	107,5	40 645,6
Zomin	187 557,7	91,5	152 469,8
Zarbdor	65 596,7	88,4	53 325,0
Zafarobod	28 769,7	97,5	23 387,5
Mirzacho'l	38 288,0	90,0	31 125,2
Paxtakor	101 718,4	94,8	82 689,1
Forish	106 872,0	101,2	86 878,6
Yangiobod	15 306,1	70,6	12 442,7

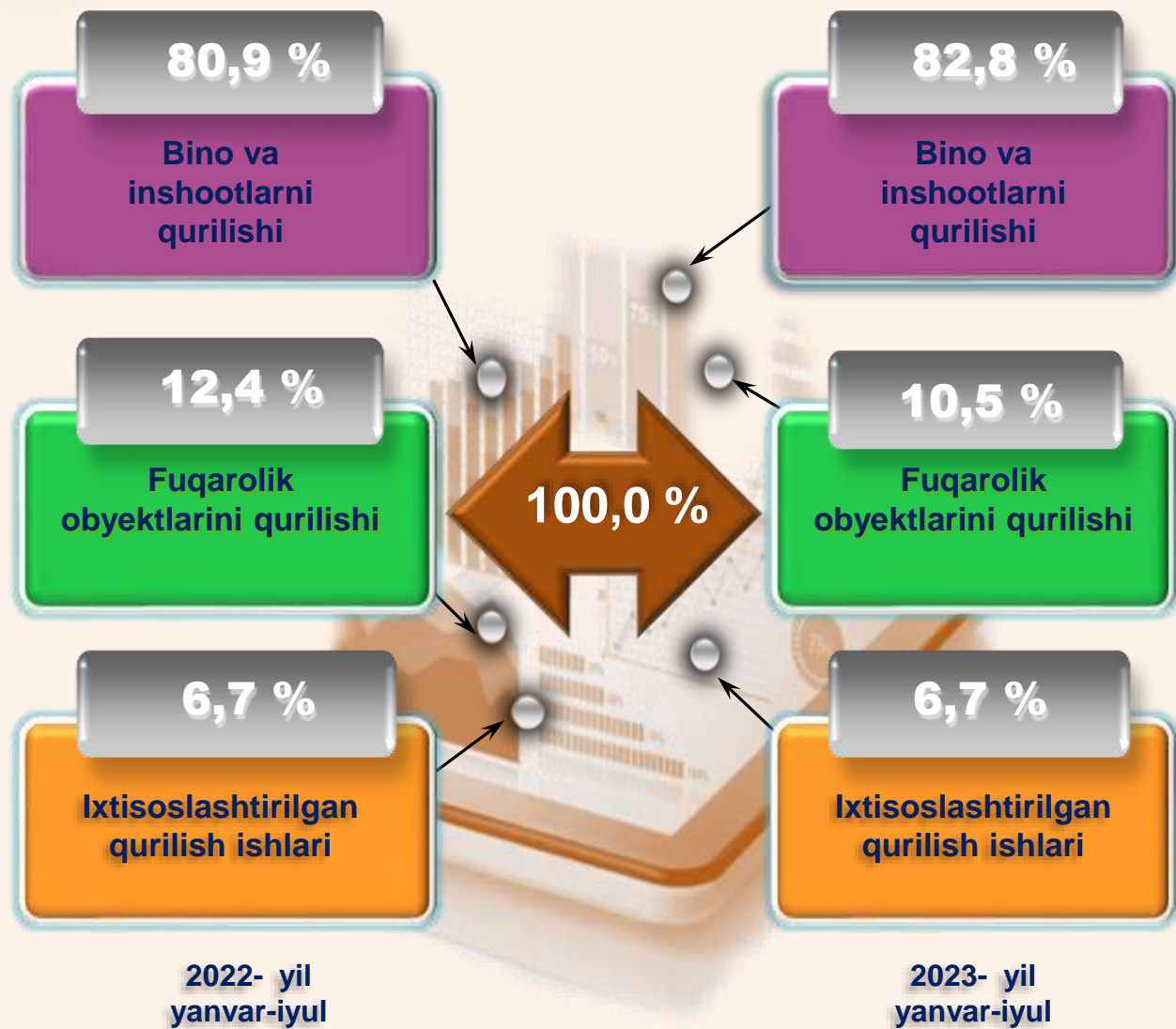
**Hududlar bo'yicha taqsimlanmaydigan hajmni qo'shgan holda*



Ma'lumot uchun: Yangi qurilish – yangi quvvatlarni yaratish maqsadida, yangi hududlarda amalga oshiriladigan asosiy, yordamchi va xizmat ko'rsatish maqsadlari uchun obyektlar (bino va inshootlar) kompleksini qurish.



Iqtisodiy faoliyat turlari bo'yicha qurilish ishlari



Ma'lumot uchun: Iqtisodiy faoliyat turlari bo'yicha qurilish ishlarining asosiy qismi qurilish, turar joy va yashash uchun mo'ljallangan hamda yashash uchun mo'ljallanmagan binolar qurish bo'yicha amalga oshirilgan qurilish ishlaridan tashkil topdi.

ulushi % da



Bino va inshootlarni qurish bo'yicha qurilish ishlari tarkibida yirik qurilish tashkilotlari tomonidan bajarilgan qurilish ishlari ulushi 3,7 % ni tashkil etib, 2022- yildagi ko'rsatkichga nisbatan 1,6 % punktga ko'paydi.

Ushbu faoliyat turida kichik korxonalar va mikrofirmalar hissasiga to'g'ri kelgan ulush 2022- yildagi ko'rsatkichga nisbatan 1,9 % punktga ko'paydi, 71,4 % ni tashkil etdi.

Norasmiy sektorning ulushi esa 2022- yildagi ko'rsatkichga nisbatan 3,5 % punktga kamaydi, 24,9 % ni tashkil etdi.




Fuqarolik obyektlarini qurilishi bo'yicha qurilish ishlari


Fuqarolik obyektlarini qurish bo'yicha yirik qurilish tashkilotlari tomonidan bajarilgan qurilish ishlari hajmining ulushi 16,4 % ni tashkil etdi va 2022- yilga nisbatan 11,8 % punktga kamaydi.

Shuningdek, kichik korxonalar va mikrofirmalar ulushi mos ravishda 83,1 % (12,0 % punktga ko'paydi) hamda norasmiy sektorning ulushi 0,5 % ni tashkil etdi (0,2 % punktga kamaydi).

ulushi % da




2022- yil
yanvar-iyul



2023- yil
yanvar-iyul

Ixtisoslashtirilgan qurilish ishlari tarkibida yirik qurilish tashkilotlari tomonidan bajarilgan qurilish ishlari hajmining ulushi 2022- yilga nisbatan 5,0 % punktga kamaydi va 0,0 % ni tashkil etdi. Qolgan 100,0 % kichik korxonalar va mikrofirmalar hissasiga to'g'ri kelib, 2022- yilga nisbatan 5,0% punktga ko'paydi.





Iqtisodiy faoliyat turlari bo'yicha hududlar kesimida qurilish ishlari 2023- yil yanvar-iyul

	Qurilish ishlari, mln. so'm	shu jumladan:		
		Bino va inshootlarni qurilishi	Fuqarolik obyektlarini qurilishi	Ixtisoslashtirilgan qurilish ishlari
Jizzax viloyati	2 254 373,7	1 866 920,4	235 819,1	151 634,2
Jizzax sh.	1 032 048,3	854 672,8	107 957,5	69 418,0
<i>tumanlar:</i>				
Arnasoy	30 535,6	25 287,5	3 194,2	2 053,9
Baxmal	82 862,3	68 621,0	8 667,8	5 573,5
G'allaorol	116 788,2	96 716,2	12 216,6	7 855,4
Sh. Rashidov	398 031,3	329 622,7	41 636,1	26 772,5
Do'stlik	49 999,4	41 406,1	5 230,2	3 363,1
Zomin	187 557,7	155 322,7	19 619,5	12 615,5
Zarbdor	65 596,7	54 322,7	6 861,8	4 412,2
Zafarobod	28 769,7	23 825,1	3 009,5	1 935,1
Mirzacho'l	38 288,0	31 707,6	4 005,1	2 575,3
Paxtakor	101 718,4	84 236,3	10 640,3	6 841,8
Forish	106 872,0	88 504,2	11 179,4	7 188,4
Yangiobod	15 306,1	12 675,5	1 601,1	1 029,5

**Hududlar bo'yicha taqsimlanmaydigan hajmni qo'shgan holda*

*Investitsiyalar va qurilish statistikasi
bo'limi*

Aloqa telefoni: (72) 221-53-73