



**JIZZAX VILOYATI
STATISTIKA BOSHQARMASI**

**JIZZAX
VILOYATIDA
QURILISH ISHLARI**

**2023- YIL
YANVAR-APREL**





JIZZAX VILOYATI STATISTIKA BOSHQARMASI

2023- yilning yanvar-aprel oylarida, Jizzax viloyatida jami **1097,8** mlrd. soʻmlik qurilish ishlari bajarilib, oʻsish surʻati 2022- yilning yanvar-mart oyiga nisbatan **103,3 %** ni tashkil etdi.



Qurilish ishlari hajmining tarkibi, % da

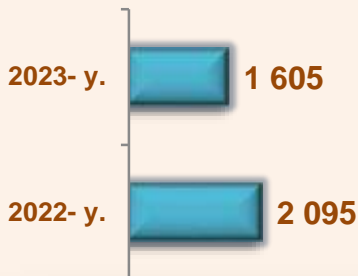
Qurilish ishlari hajmi yirik qurilish tashkilotlari, kichik korxonalar va mikrofirmalar hamda norasmiy sektorlarda amalga oshirilgan ishlar tarkibi boʻyicha shakllanadi.



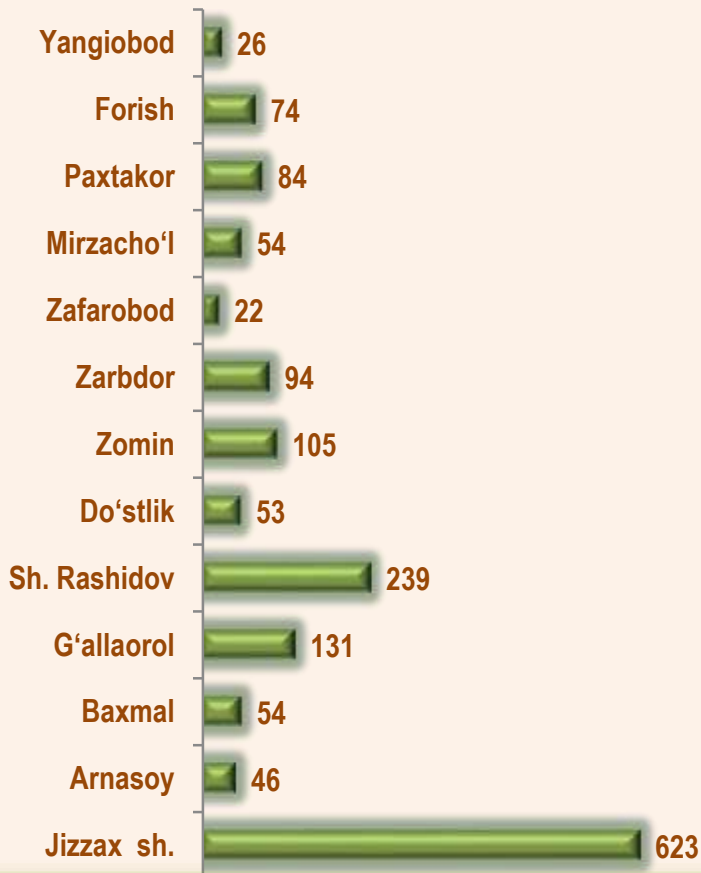
2023- yil 1- may holatiga ko'ra qurilish ishlari bo'yicha faoliyat ko'rsatayotgan korxonalar va tashkilotlar, birlikda



Yillar kesimida soni



Hududlar kesimida



845

Bino va inshootlar qurilishi

340

Fuqarolik obyektlarini qurilishi

420

Ixtisoslashtirilgan qurilish ishlari

Qurilish sohasi mamlakatimiz milliy iqtisodiyotining barqaror o'sishiga o'zining munosib hissasini qo'shib kelayotgan sohalardan hisoblanadi. Ushbu sohada faoliyat ko'rsatayotgan korxonalar va tashkilotlarning soni 2022- yil bilan solishtirganda o'sish sur'ati 76,6 foizga oshgan.

Qurilish sohasida faoliyat ko'rsatayotgan korxonalar va tashkilotlar soni ushbu sohaning quydagi yo'nalishlari kesimida qaralganda;

binolar va inshootlar qurilish yo'nalishi 52,6 foiz ulushi;

fuqarolik obyektlarini qurish yo'nalishi 21,2 foiz ulushi;

ixtisoslashtirilgan qurilish ishlari yo'nalishi 26,2 foiz ulushni tashkil etdi.



Hududlar kesimida qurilish faoliyati bilan shug'ullanayotgan korxonalar va tashkilotlar to'g'risida ma'lumotlar, *birlikda*

	Holatiga :		o'tgan yiliga nisbatan, % da
	01.04.2022- y.	01.04.2023- y.	
Jizzax viloyati	2 095	1 605	76,6
Jizzax sh.	875	623	71,2
<i>tumanlar:</i>			
Arnasoy	55	46	83,6
Baxmal	70	54	77,1
G'allaorol	154	131	85,1
Sh. Rashidov	347	239	68,9
Do'stlik	66	53	80,3
Zomin	138	105	76,1
Zarbdor	111	94	84,7
Zafarobod	29	22	96,4
Mirzacho'l	56	54	75,9
Paxtakor	80	84	105,0
Forish	75	74	98,7
Yangiobod	39	26	66,7



2023- yil 1- may holatiga ko'ra Jizzax viloyatida faoliyat ko'rsatayotgan qurilish korxonalari ulushi, % da



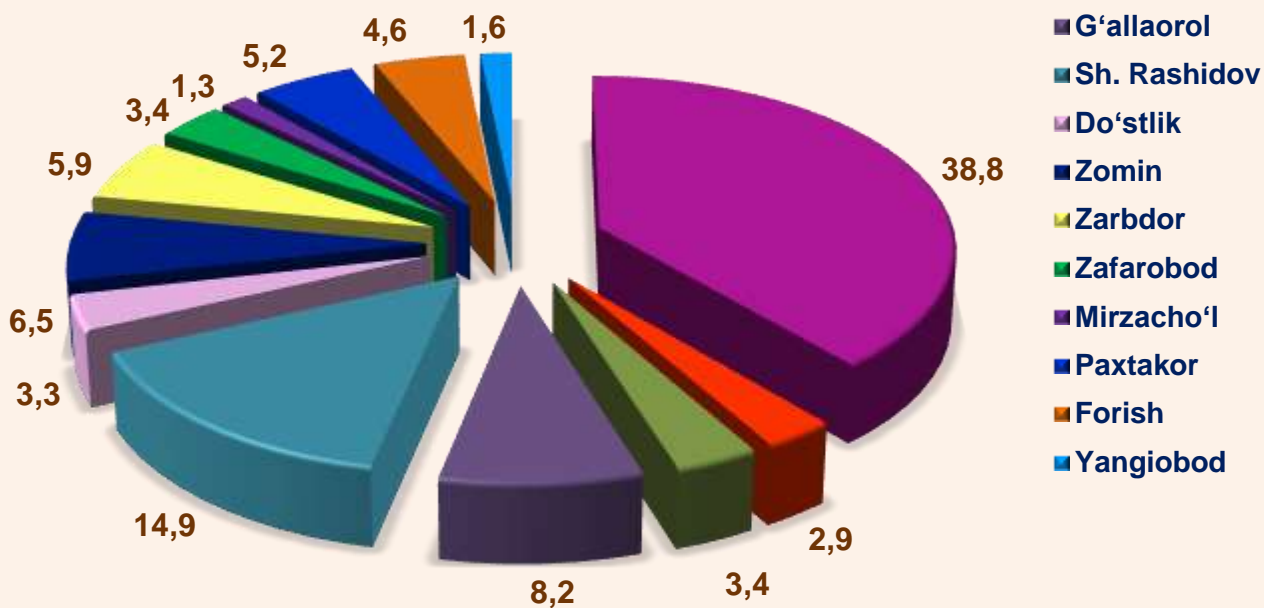
Jizzax sh. (38,8)



Sh.Rashidov (14,9)



G'allaorol (8,2)





Qurilish ishlari 2023- yil yanvar-aprel uchun

	Qurilish ishlari, mln. so'm	Shu jumladan:		
		Yirik qurilish tashkilotlari	Kichik va mikrofirmalar	Norasmiy sektor
Jizzax viloyati	1 097 802,0	53 620,4	782 652,2	261 529,4
Jizzax sh.	481 145,0	18 198,8	413 696,0	49 250,2
<i>tumanlar:</i>				
Arnasoy	9 699,9		4 843,5	4 856,4
Baxmal	41 317,5		12 825,0	28 492,5
G'allaorol	58 193,0	400,0	27 539,4	30 253,6
Sh. Rashidov	176 395,5		147 438,1	28 957,4
Do'stlik	25 810,7		8 573,9	17 236,8
Zomin	127 737,3	31 587,5	58 259,9	37 889,9
Zarbdor	40 666,6	3 434,1	21 942,7	15 289,8
Zafarobod	12 310,5		2 810,2	9 500,3
Mirzacho'l	12 821,6		8 517,3	9 304,3
Paxtakor	71 365,9		60 834,0	10 531,9
Forish	25 510,0		10 961,4	14 548,6
Yangiobod	9 828,5		4 410,8	5 417,7

* Hududlar bo'yicha taqsimlanmaydigan hajmni qo'shgan holda

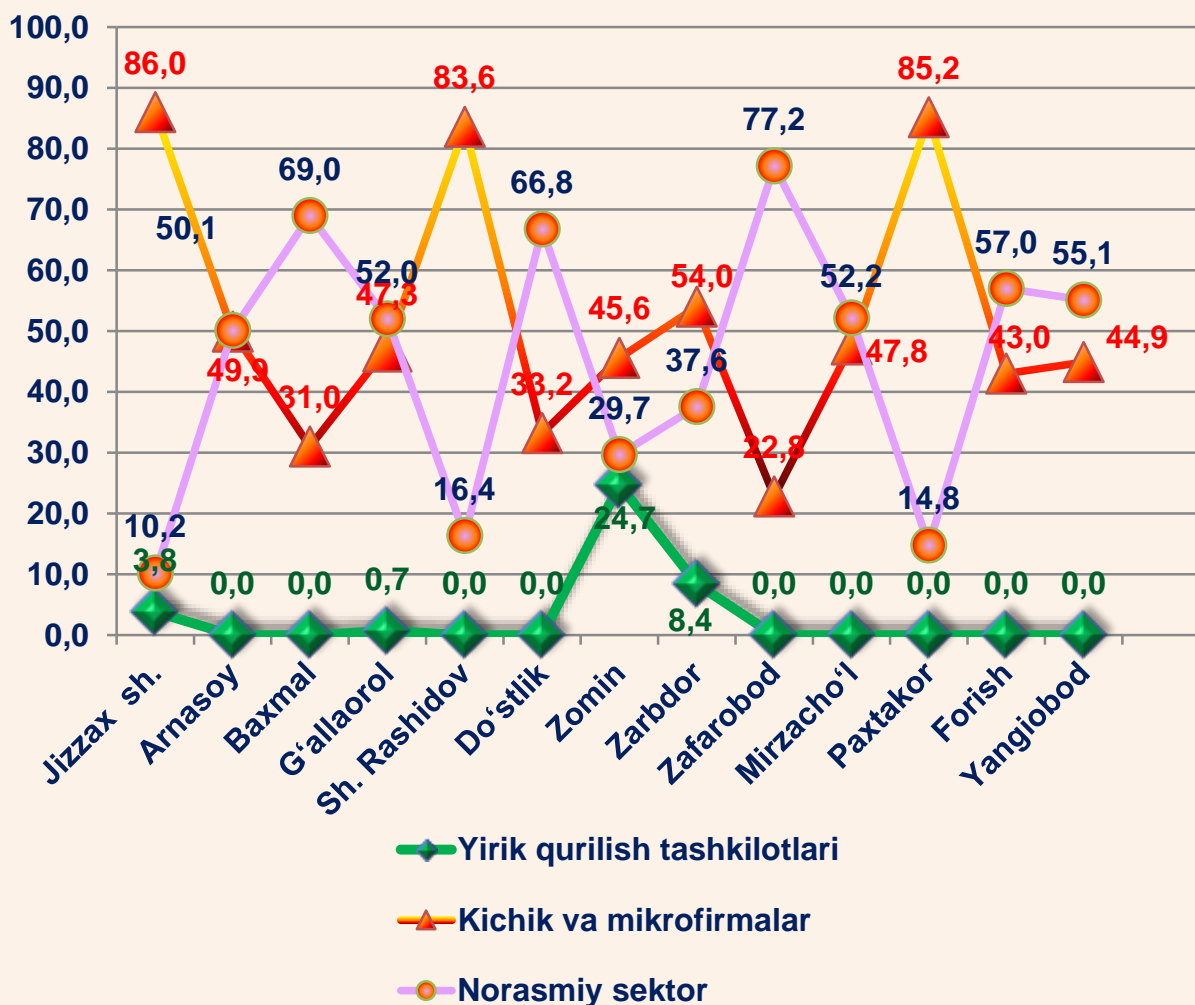


2023- yilning yanvar-aprel oylarida, jami qurilish ishlari hajmi tarkibida yirik qurilish tashkilotlari tomonidan bajarilgan qurilish ishlari hajmi 53 620,4 mln. so'mni tashkil etdi. Qurilish ishlari 2022- yilga nisbatan 126,9 % ni tashkil etib, jami qurilish ishlari hajmidagi ulushi 2022- yildagi ko'rsatkich darajasidan 1,7 % punktga ko'payib, 4,9 % ni tashkil etdi.

Qurilish ishlari 2023- yil yanvar- aprel uchun




Pudratchi – kapital qurilish uchun pudrat shartnomasi asosida bino va inshootlarni qurish bo‘yicha qurilish-montaj, qayta ta‘mirlash, kapital ta‘mirlash hamda texnologik va boshqa uskunalarni montaj qilish, sozlash va boshqa pudrat ishlarini bajarish bilan shug‘ullanadi.





Yirik qurilish tashkilotlari tomonidan bajarilgan qurilish ishlari



MA'LUMOT UCHUN: yirik qurilish tashkilotlari tomonidan bajarilgan qurilish ishlarining jami qurilish ishlari hajmidagi eng ko'p ulushi Zomin tumanida (hududdagi jami qurilish ishlari hajmining 58,9 %) ga to'g'ri keldi.

Kichik korxonalar va mikrofirmalar tomonidan bajarilgan qurilish ishlari



2023- yilning yanvar-aprel oylarida kichik korxonalar va mikrofirmalar tomonidan bajarilgan qurilish ishlari hissasiga jami qurilish ishlari hajmining 105,5 % i to'g'ri kelib, 2022- yil ko'rsatkichiga nisbatan 0,3 % punktga ko'paydi. Shuningdek, ular hissasiga to'g'ri kelgan qurilish ishlari hajmi 2022- yilga nisbatan 71,3 % ni tashkil etgan holda 782 652,2 mln. so'm miqdorida qayd etildi.

Kichik korxonalar va mikrofirmalar, ulushi, % da



71,3

2023- yil
Yanvar-aprel

71,0

2022- yil
Yanvar-aprel




MA'LUMOT UCHUN: joriy hisobot davrida kichik korxonalar va mikrofirmalar tomonidan eng yuqori ulush ko'rsatkichi Jizzax shahri (413 696,0 mln. so'm yoki umumiy hajmga nisbatan 52,9 %), Sh.Rashidov tumani (147 438,1 mln. so'm yoki 18,8 %), Paxtakor tumani (60 834,0 mln. so'm yoki 7,8 %)ga to'g'ri keldi.



Qurilish ishlarining umumiy hajmida norasmiy sektor

Norasmiy sektor hissasiga to'g'ri kelgan qurilish ishlari ulushi **23,8 %** ni tashkil etdi yoki **261 529,4** mln. so'm miqdorida qayd etildi. 2022- yilga nisbatan **93,4 %** ni tashkil etdi.



Mulkchilik shakli davlat va nodavlat bo'lgan tashkilotlar tomonidan bajarilgan qurilish ishlari, ulushi foizda

Davlat mulkchiligidagi tashkilotlar tomonidan jami **4 530,9** mln. so'm qurilish ishlari bajarildi. Nodavlat mulkchilikdagi tashkilotlar tomonidan esa **1 097 802,0** mln. so'm qurilish ishlari bajarildi.

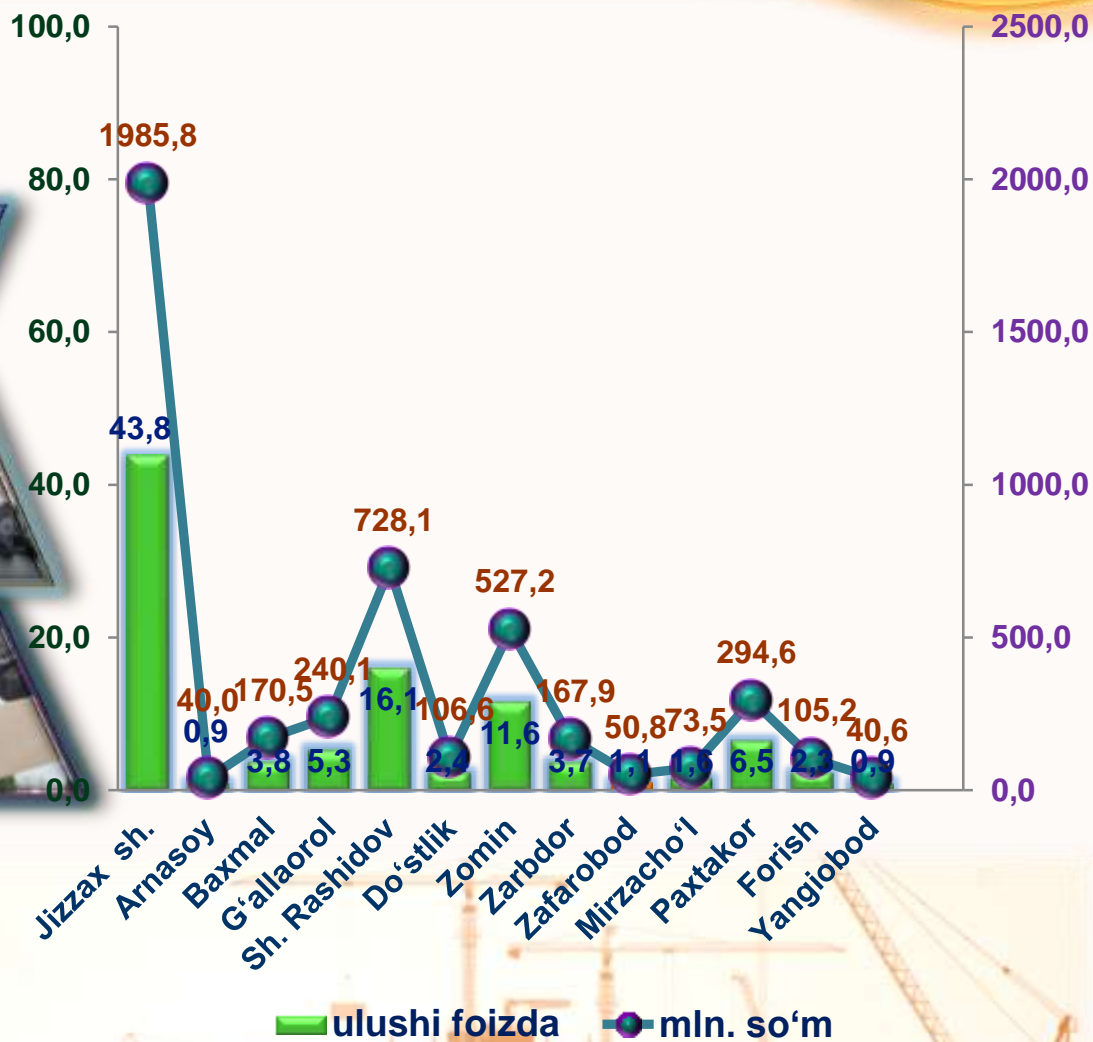
2022- yil
yanvar-aprel



2023- yil
yanvar-aprel

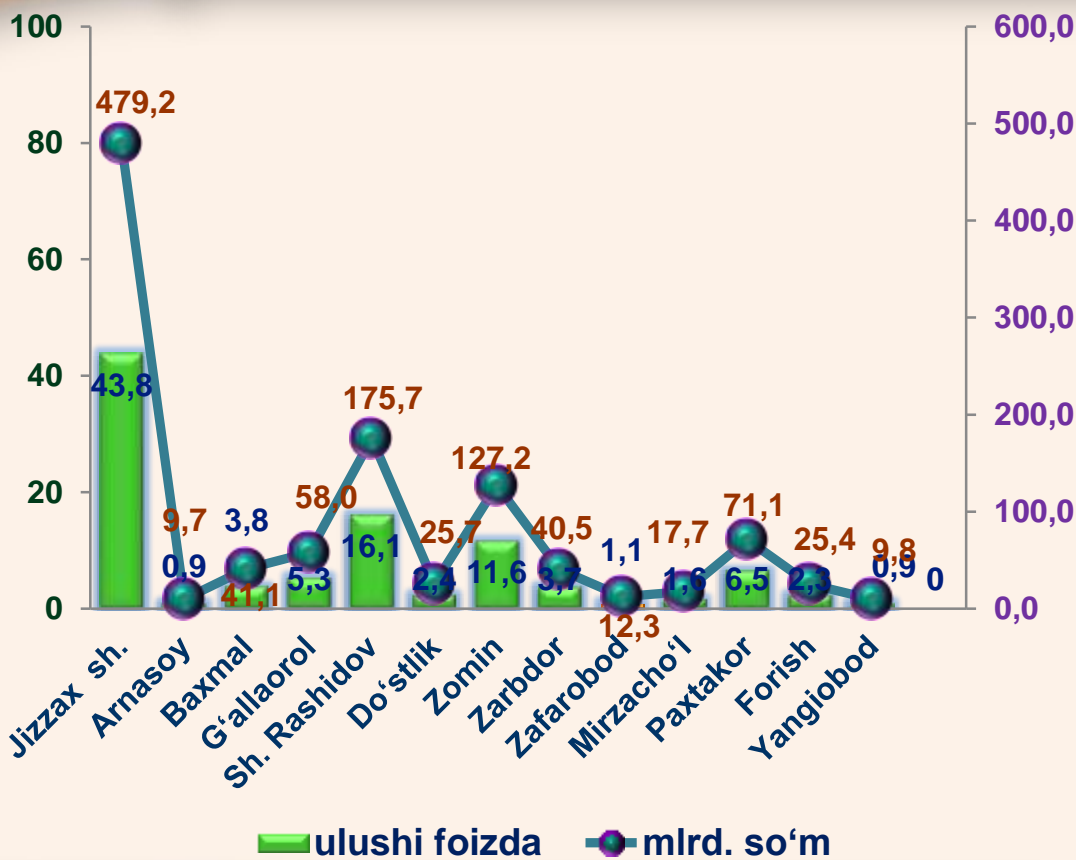


Davlat mulkchilik shakli bo'lgan tashkilotlar tomonidan bajarilgan qurilish ishlari 2023- yil yanvar- aprel oylarida





Nodavlat mulkchilik shakli bo'lgan tashkilotlar tomonidan bajarilgan qurilish ishlari 2023- yil yanvar- aprel oylarida



**Umumiy hajmdan yangi qurilish,
rekonstruksiya, kengaytirish,
texnik qayta quollantirish ishlari ulushi
2023- yil yanvar- aprel oylarida**



Bajarilgan qurilish ishlarining katta qismi yangi bino va inshootlarni qurishga tegishli. Jami qurilish ishlarining **81,8 %** i yoki **898 233,6** mln. soʻm qurilish ishlari aynan iqtisodiyotda yangi ishlab chiqarish quvvatlari, turar-joy va boshqa ijtimoiy obyektlarni yaratishga qaratilgan.

5,3 %

Yirik qurilish tashkilotlari boʻyicha yangi qurilish hisobidan **47 545,5** mln. soʻmlik ishlar bajarildi yoki jami yirik qurilish tashkilotlarining yangi qurilish ishlaridagi ulushi **5,3 %** ni tashkil etdi.

Kichik korxonalar va mikrofirmalar boʻyicha yangi qurilish hisobidan **607 293,1** mln. soʻm yoki jami kichik korxonalar va mikrofirmalarning yangi qurilish ishlaridagi ulushi **67,6 %** ni tashkil etdi.

67,6%

24,8 %

Yangi qurilish ishlari hajmida norasmiy sektor hissasi **243 395,0** mlrd. soʻm yoki ularning jamiga nisbatan ulushi **24,8 %** ni tashkil etdi.



Hududlar kesimida qurilish ishlari 2023- yil yanvar-aprel oylarida

	Qurilish ishlari, mln. so'm	O'sish sur'ati, % da	Shu jumladan yangi qurilish, rekonstruksiya, kengaytirish va texnik qayta qurollantirish
Jizzax viloyati	1 097 802,0	103,3	898 233,6
Jizzax sh.	481 145,0	109,3	393 678,0
<i>tumanlar:</i>			
Arnasoy	9 699,9	60,0	7 936,6
Baxmal	41 317,5	122,2	33 806,4
G'allaorol	58 193,0	77,7	47 614,1
Sh. Rashidov	176 395,5	107,8	144 328,7
Do'stlik	25 810,7	101,8	21 118,6
Zomin	127 737,3	117,9	104 516,1
Zarbdor	40 666,6	77,2	33 273,9
Zafarobod	12 310,5	81,7	10 072,6
Mirzacho'l	12 821,6	103,9	14 581,8
Paxtakor	71 365,9	106,5	58 392,4
Forish	25 510,0	68,1	20 872,6
Yangiobod	9 828,5	85,4	8 041,8

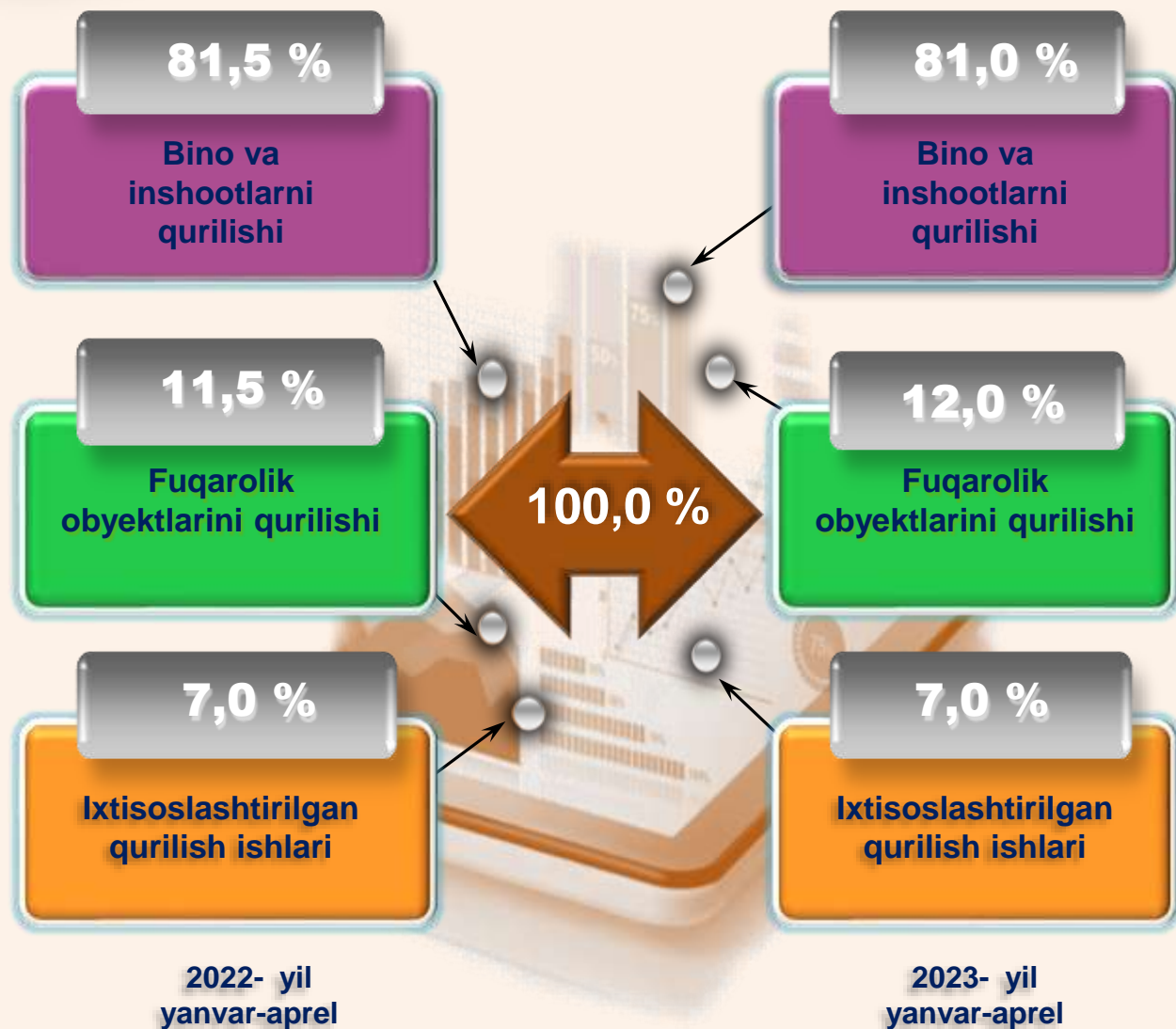
**Hududlar bo'yicha taqsimlanmaydigan hajmni qo'shgan holda*



Ma'lumot uchun: Yangi qurilish – yangi quvvatlarni yaratish maqsadida, yangi hududlarda amalga oshiriladigan asosiy, yordamchi va xizmat ko'rsatish maqsadlari uchun obyektlar (bino va inshootlar) kompleksini qurish.



Iqtisodiy faoliyat turlari bo'yicha qurilish ishlari



Ma'lumot uchun: Iqtisodiy faoliyat turlari bo'yicha qurilish ishlarining asosiy qismi qurilish, turar joy va yashash uchun mo'ljallangan hamda yashash uchun mo'ljallanmagan binolar qurish bo'yicha amalga oshirilgan qurilish ishlaridan tashkil topdi.

ulushi % da



Bino va inshootlarni qurish bo'yicha qurilish ishlari tarkibida yirik qurilish tashkilotlari tomonidan bajarilgan qurilish ishlari ulushi 1,7 % ni tashkil etib, 2022- yildagi ko'rsatkichga nisbatan 26,3 % punktga kamaydi.

Ushbu faoliyat turida kichik korxonalar va mikrofirmalar hissasiga to'g'ri kelgan ulush 2022- yildagi ko'rsatkichga nisbatan 18,6 % punktga ko'paydi, 68,9 % ni tashkil etdi.

Norasmiy sektorning ulushi esa 2022- yildagi ko'rsatkichga nisbatan 7,7 % punktga ko'paydi, 29,4 % ni tashkil etdi.




Fuqarolik obyektlarini qurilishi bo'yicha qurilish ishlari


Fuqarolik obyektlarini qurish bo'yicha yirik qurilish tashkilotlari tomonidan bajarilgan qurilish ishlari hajmining ulushi 29,1 % ni tashkil etdi va 2022- yilga nisbatan 3,7 % punktga ko'paydi.

Shuningdek, kichik korxonalar va mikrofirmalar ulushi mos ravishda 70,7 % (3,8 % punktga kamaydi) hamda norasmiy sektorning ulushi 0,2 % ni tashkil etdi (0,1 % punktga ko'paydi).

ulushi % da

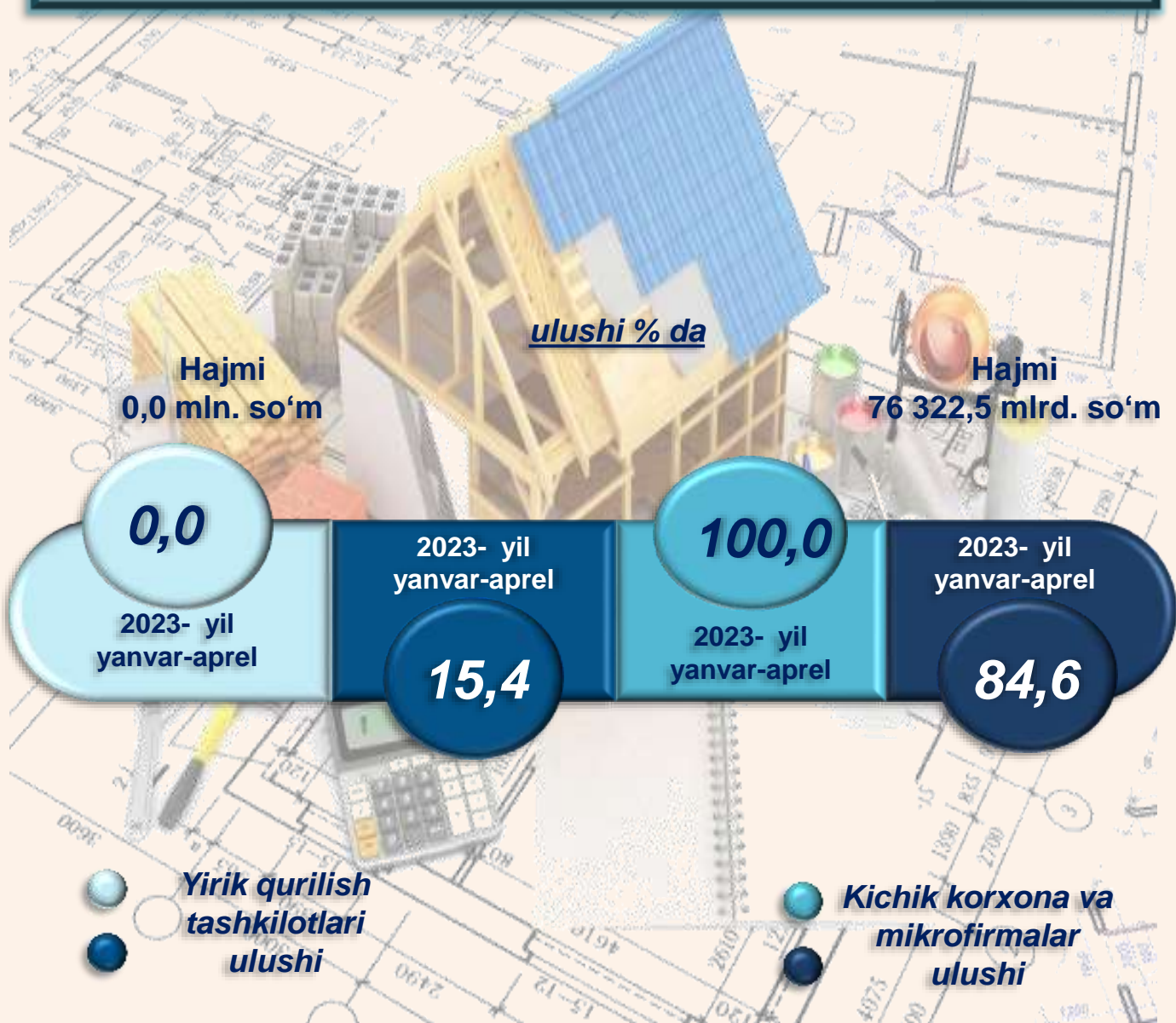


2022- yil
yanvar-aprel



2023- yil
yanvar-aprel

Ixtisoslashtirilgan qurilish ishlari tarkibida yirik qurilish tashkilotlari tomonidan bajarilgan qurilish ishlari hajmining ulushi 2022- yilga nisbatan 15,4 % punktga kamaydi va 0,0 % ni tashkil etdi. Qolgan 100,0 % I kichik korxonalar va mikrofirmalar hissasiga to'g'ri kelib, 2022- yilga nisbatan 15,4% punktga ko'paydi.





Iqtisodiy faoliyat turlari bo'yicha hududlar kesimida qurilish ishlari 2023- yil yanvar-aprel

	Qurilish ishlari, mlrd. so'm	shu jumladan:		
		Bino va inshootlarni qurilishi	Fuqarolik obyektlarini qurilishi	Ixtisoslashtirilgan qurilish ishlari
Jizzax viloyati	1 097 802,0	889 681,3	131 798,3	76 322,4
Jizzax sh.	481 145,0	389 929,8	57 764,6	33 450,6
tumanlar:				
Arnasoy	9 699,9	7 861,0	1 164,5	674,4
Baxmal	41 317,5	33 484,6	4 960,4	2 872,5
G'allaorol	58 193,0	47 160,9	6 986,4	4 045,7
Sh. Rashidov	176 395,5	142 954,5	21 177,5	12 263,5
Do'stlik	25 810,7	20 917,5	3 098,8	1 794,4
Zomin	127 737,3	103 520,9	15 335,7	8 880,7
Zarbdor	40 666,6	32 957,0	4 882,3	2 827,3
Zafarobod	12 310,5	9 976,7	1 477,9	855,9
Mirzacho'l	12 821,6	14 443,0	2 139,6	1 239,0
Paxtakor	71 365,9	57 836,4	8 567,9	4 961,6
Forish	25 510,0	20 673,8	3 062,7	1 773,5
Yangiobod	9 828,5	7 965,2	1 180,0	683,3

**Hududlar bo'yicha taqsimlanmaydigan hajmni qo'shgan holda*

*Investitsiyalar va qurilish statistikasi
bo'limi*

Aloqa telefoni: (72) 221-53-73