



**JIZZAX VILOYATI
STATISTIKA BOSHQARMASI**

**JIZZAX
VILOYATIDA
QURILISH ISHLARI**

**2023- YIL
YANVAR-MART**





JIZZAX VILOYATI STATISTIKA BOSHQARMASI

2023- yilning yanvar-mart oylarida, Jizzax viloyatida jami **658,8** mlrd. soʻmlik qurilish ishlari bajarilib, oʻsish surʻati 2022- yilning yanvar-mart oyiga nisbatan **100,6 %** ni tashkil etdi.



Qurilish ishlari hajmining tarkibi, % da

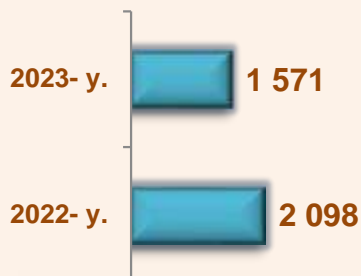
Qurilish ishlari hajmi yirik qurilish tashkilotlari, kichik korxonalar va mikrofirmalar hamda norasmiy sektorlarda amalga oshirilgan ishlar tarkibi boʻyicha shakllanadi.



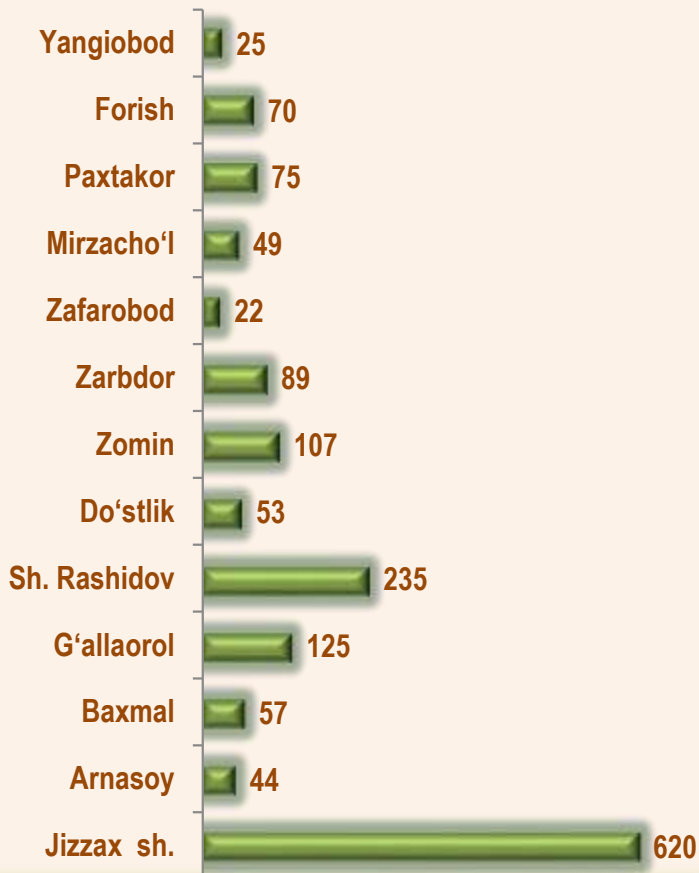
2023- yil 1- aprel holatiga ko'ra qurilish ishlari bo'yicha faoliyat ko'rsatayotgan korxonalar va tashkilotlar, birlikda



Yillar kesimida soni



Hududlar kesimida



847

Bino va inshootlar qurilishi

311

Fuqarolik obyektlarini qurilishi

413

Ixtisoslashtirilgan qurilish ishlari

Qurilish sohasi mamlakatimiz milliy iqtisodiyotining barqaror o'sishiga o'zining munosib hissasini qo'shib kelayotgan sohalardan hisoblanadi. Ushbu sohada faoliyat ko'rsatayotgan korxonalar va tashkilotlarning soni 2022- yil bilan solishtirganda o'sish sur'ati 74,9 foizga oshgan.

Qurilish sohasida faoliyat ko'rsatayotgan korxonalar va tashkilotlar soni ushbu sohaning quydagi yo'nalishlari kesimida qaralganda;

binolar va inshootlar qurilish yo'nalishi 53,9 foiz ulushi;

fuqarolik obyektlarini qurish yo'nalishi 19,8 foiz ulushi;

ixtisoslashtirilgan qurilish ishlari yo'nalishi 26,3 foiz ulushni tashkil etdi.



Hududlar kesimida qurilish faoliyati bilan shug'ullanayotgan korxonalar va tashkilotlar to'g'risida ma'lumotlar, *birlikda*

| | Holatiga : | | o'tgan yilga nisbatan, % da |
|------------------|----------------|----------------|-----------------------------|
| | 01.04.2022- y. | 01.04.2023- y. | |
| Jizzax viloyati | 2 098 | 1 571 | 74,9 |
| Jizzax sh. | 887 | 620 | 69,9 |
| <i>tumanlar:</i> | | | |
| Arnasoy | 54 | 44 | 81,5 |
| Baxmal | 68 | 57 | 83,8 |
| G'allaorol | 143 | 125 | 87,4 |
| Sh. Rashidov | 341 | 235 | 68,9 |
| Do'stlik | 68 | 53 | 77,9 |
| Zomin | 142 | 107 | 75,4 |
| Zarbdor | 114 | 89 | 78,1 |
| Zafarobod | 29 | 22 | 89,1 |
| Mirzacho'l | 55 | 49 | 75,9 |
| Paxtakor | 81 | 75 | 92,6 |
| Forish | 76 | 70 | 92,1 |
| Yangiobod | 40 | 25 | 62,5 |



2023- yil 1- aprel holatiga ko'ra Jizzax viloyatida faoliyat ko'rsatayotgan qurilish korxonalari ulushi, % da



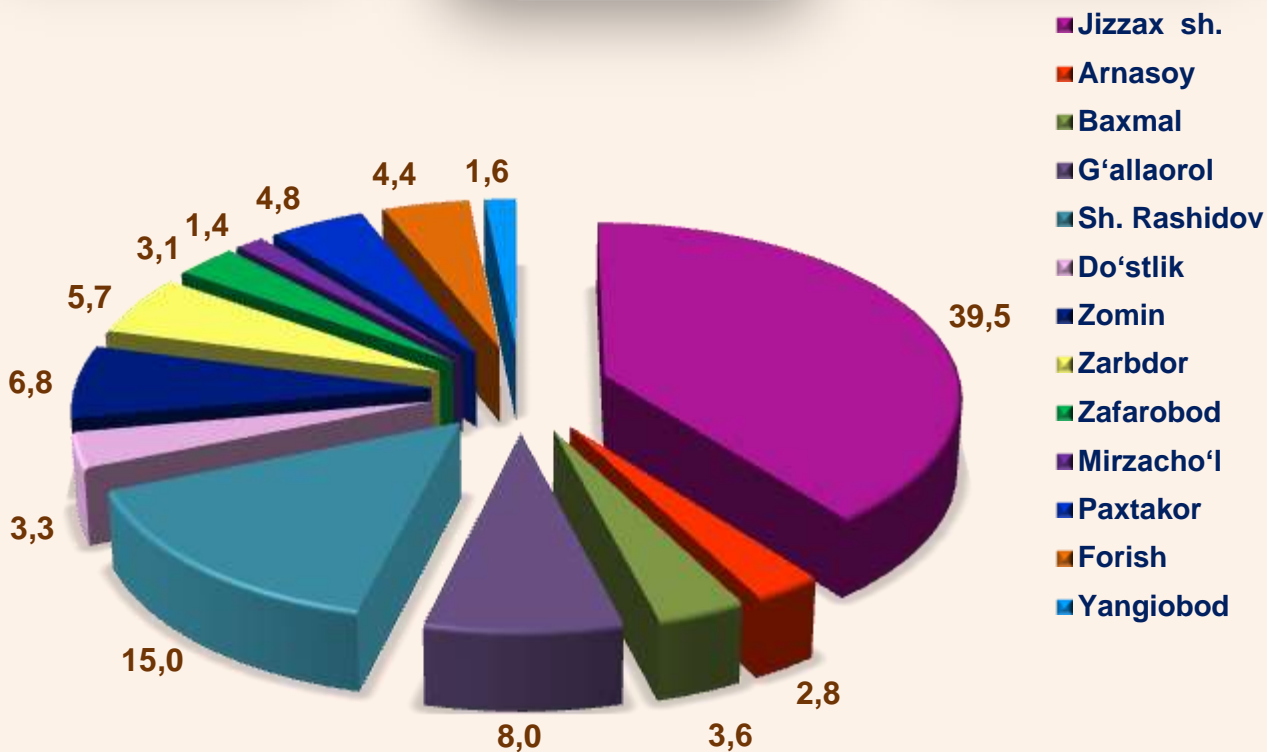
Jizzax sh. (39,5)



Sh.Rashidov (15,0)



G'allaorol (8,0)





Qurilish ishlari 2023- yil yanvar-mart uchun

| | Qurilish ishlari, mln. so'm | Shu jumladan: | | |
|------------------|-----------------------------|------------------------------|-------------------------|-----------------|
| | | Yirik qurilish tashkilotlari | Kichik va mikrofirmalar | Norasmiy sektor |
| Jizzax viloyati | 658 760,8 | 33 124,5 | 486 489,2 | 139 147,1 |
| Jizzax sh. | 294 718,6 | 8 980,9 | 259 742,8 | 25 994,9 |
| <i>tumanlar:</i> | | | | |
| Arnasoy | 7 259,4 | | 4 588,0 | 2 671,4 |
| Baxmal | 26 499,4 | | 11 044,5 | 15 454,9 |
| G'allaorol | 40 032,3 | 300,0 | 23 549,8 | 16 182,5 |
| Sh. Rashidov | 92 918,3 | | 76 707,5 | 16 210,8 |
| Do'stlik | 14 440,1 | | 6 216,4 | 8 223,7 |
| Zomin | 78 544,9 | 20 521,5 | 36 913,9 | 21 109,5 |
| Zarbdor | 19 936,9 | 3 322,1 | 9 813,2 | 6 801,6 |
| Zafarobod | 7 116,4 | | 2 225,1 | 4 891,3 |
| Mirzacho'l | 12 705,1 | | 7 495,5 | 5 209,6 |
| Paxtakor | 41 347,6 | | 36 446,4 | 4 901,2 |
| Forish | 17 741,9 | | 9 440,1 | 8 301,8 |
| Yangiobod | 54 99,9 | | 2 306,0 | 3 193,9 |

* Hududlar bo'yicha taqsimlanmaydigan hajmni qo'shgan holda

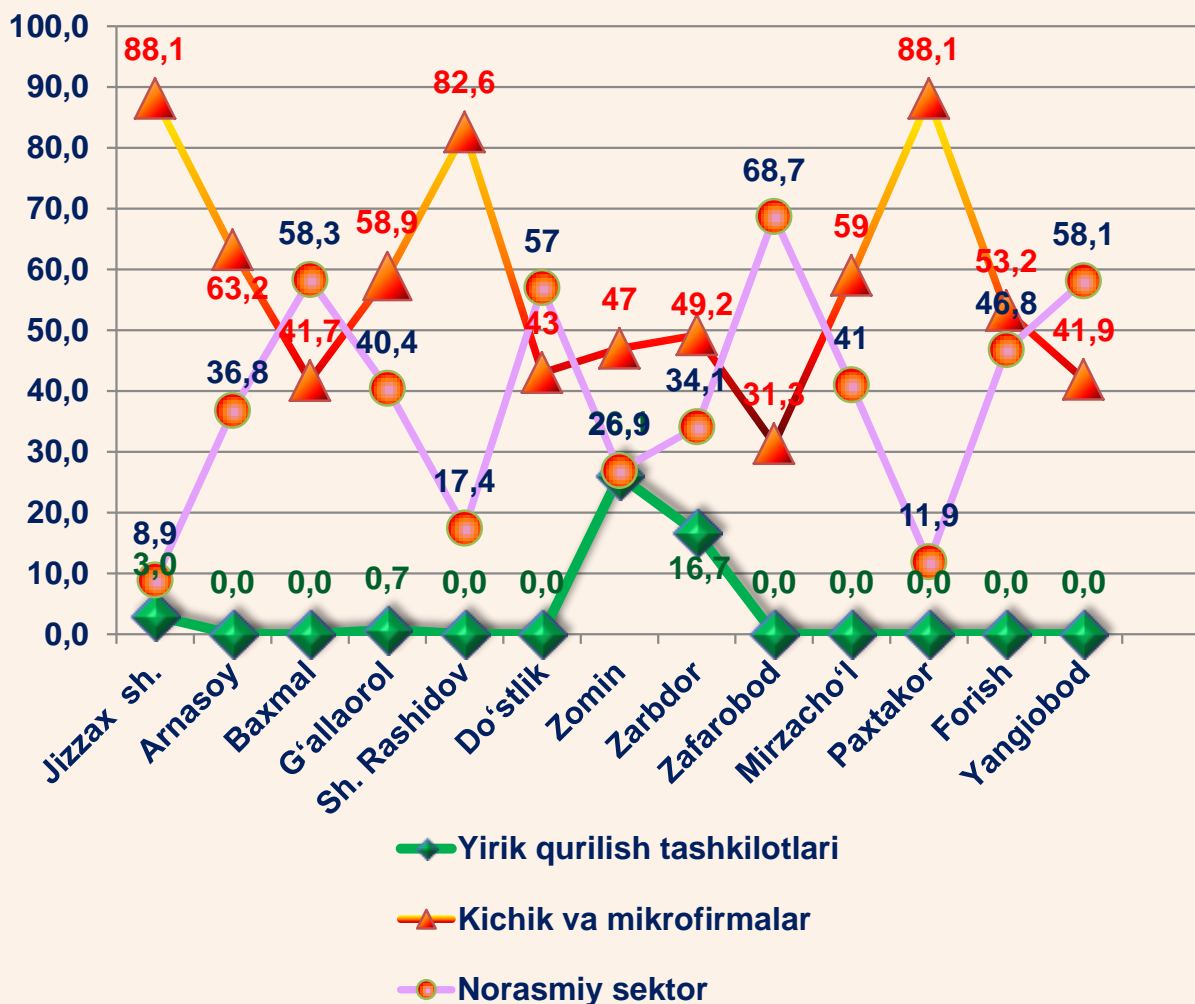


2023- yilning yanvar-mart oylarida, jami qurilish ishlari hajmi tarkibida yirik qurilish tashkilotlari tomonidan bajarilgan qurilish ishlari hajmi 33 124,5 mln. so'mni tashkil etdi. Qurilish ishlari 2022- yilga nisbatan 156,7 % ni tashkil etib, jami qurilish ishlari hajmidagi ulushi 2022- yildagi ko'rsatkich darajasidan 1,7 % punktga ko'payib, 5,0 % ni tashkil etdi.

Qurilish ishlari 2023- yil yanvar- mart uchun




Pudratchi – kapital qurilish uchun pudrat shartnomasi asosida bino va inshootlarni qurish bo‘yicha qurilish-montaj, qayta ta‘mirlash, kapital ta‘mirlash hamda texnologik va boshqa uskunalarni montaj qilish, sozlash va boshqa pudrat ishlarini bajarish bilan shug‘ullanadi.





Yirik qurilish tashkilotlari tomonidan bajarilgan qurilish ishlari



MA'LUMOT UCHUN: yirik qurilish tashkilotlari tomonidan bajarilgan qurilish ishlarining jami qurilish ishlari hajmidagi eng ko'p ulushi Zomin tumanida (hududdagi jami qurilish ishlari hajmining 62,0 %) ga to'g'ri keldi.

Kichik korxonalar va mikrofirmalar tomonidan bajarilgan qurilish ishlari



2023- yilning yanvar-mart oylarida kichik korxonalar va mikrofirmalar tomonidan bajarilgan qurilish ishlari hissasiga jami qurilish ishlari hajmining 105,2 % i to'g'ri kelib, 2022- yil ko'rsatkichiga nisbatan 2,2 % punktga ko'paydi. Shuningdek, ular hissasiga to'g'ri kelgan qurilish ishlari hajmi 2022- yilga nisbatan 73,9 % ni tashkil etgan holda 486 489,2 mln. so'm miqdorida qayd etildi.

Kichik korxonalar va mikrofirmalar, ulushi, % da



105,2

2023- yil yanvar-mart

105,4

2022- yil yanvar-mart

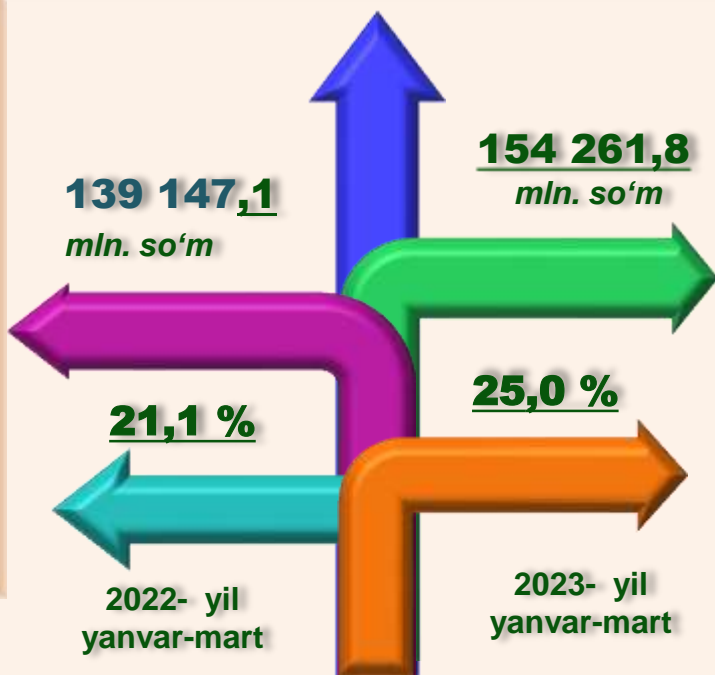


MA'LUMOT UCHUN: joriy hisobot davrida kichik korxonalar va mikrofirmalar tomonidan eng yuqori ulush ko'rsatkichi Jizzax shahri (259 742,8 mln. so'm yoki umumiy hajmga nisbatan 53,4 %), Sh.Rashidov tumani (76 707,5 mln. so'm yoki 15,8 %), Paxtakor tumani (36 446,4 mln. so'm yoki 7,5 %)ga to'g'ri keldi.



Qurilish ishlarining umumiy hajmida norasmiy sektor


Norasmiy sektor hissasiga to'g'ri kelgan qurilish ishlari ulushi **21,1 %** ni tashkil etdi yoki **139 147,1** mln. so'm miqdorida qayd etildi. 2022- yilga nisbatan **93,2 %** ni tashkil etdi.



Mulkchilik shakli davlat va nodavlat bo'lgan tashkilotlar tomonidan bajarilgan qurilish ishlari, ulushi foizda

Davlat mulkchiligidagi tashkilotlar tomonidan jami **2 505,0** mln. so'm qurilish ishlari bajarildi. Nodavlat mulkchilikdagi tashkilotlar tomonidan esa **658 760,8** mln. so'm qurilish ishlari bajarildi.

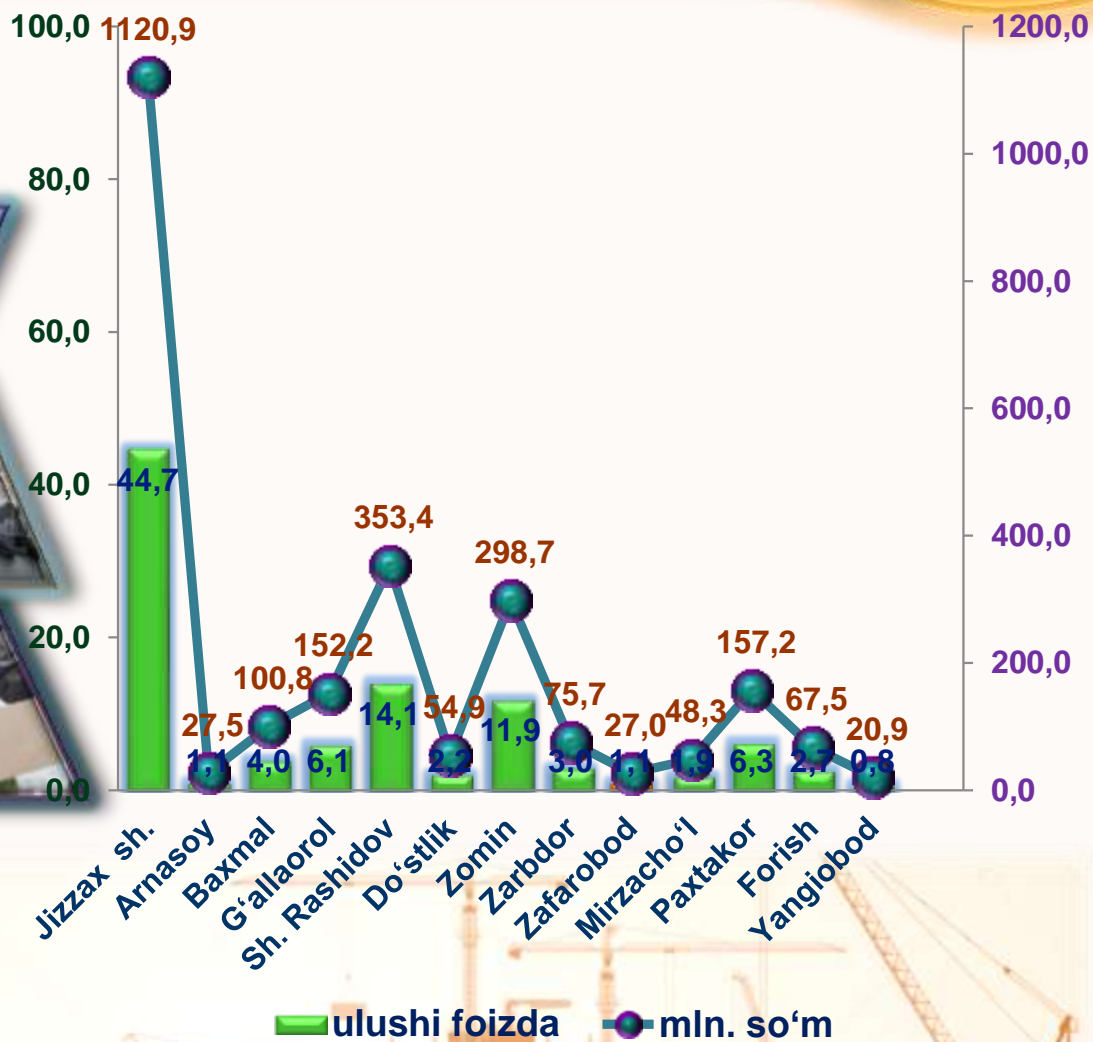
2022- yil yanvar-mart



2023- yil yanvar-mart

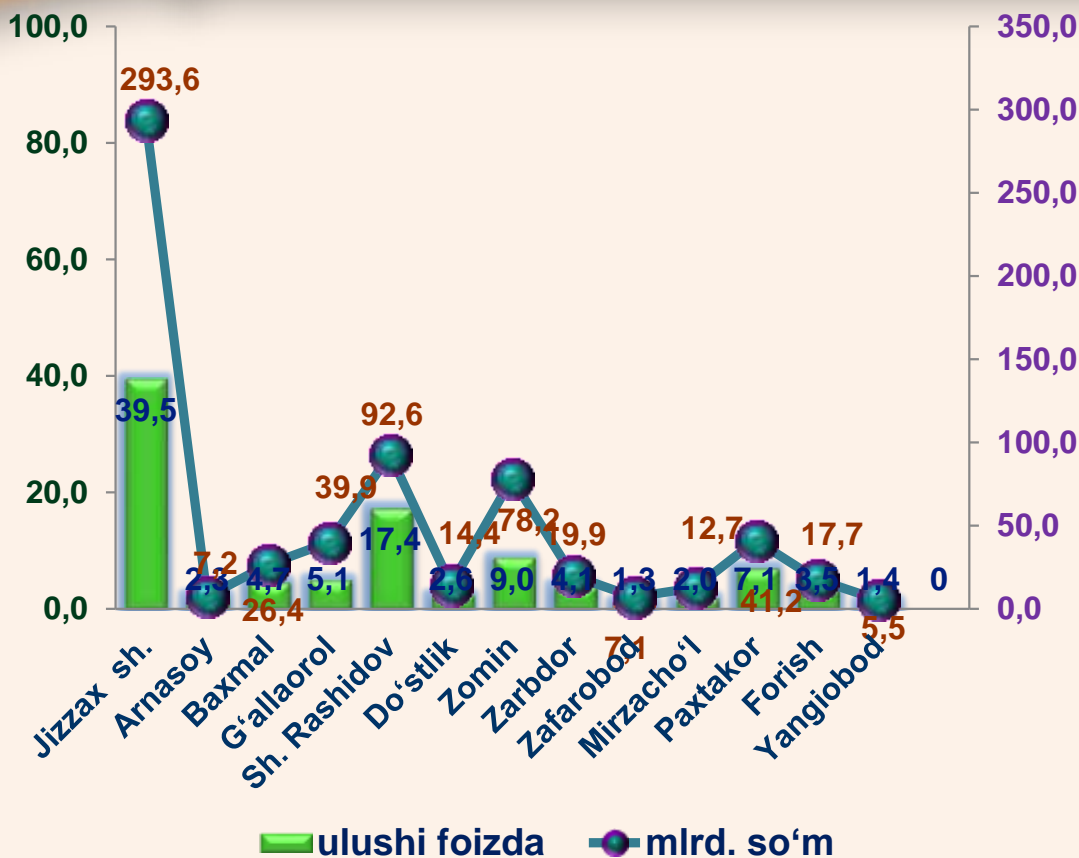


Davlat mulkchilik shakli bo'lgan tashkilotlar tomonidan bajarilgan qurilish ishlari 2023- yil yanvar- mart oylarida





Nodavlat mulkchilik shakli bo'lgan tashkilotlar tomonidan bajarilgan qurilish ishlari 2023- yil yanvar- mart oylarida



**Umumiy hajmdan yangi qurilish,
rekonstruksiya, kengaytirish,
texnik qayta quollantirish ishlari ulushi
2023- yil yanvar-mart oylarida**



Bajarilgan qurilish ishlarining katta qismi yangi bino va inshootlarni qurishga tegishli. Jami qurilish ishlarining **81,1 %** i yoki **534 160,7** mln. soʻm qurilish ishlari aynan iqtisodiyotda yangi ishlab chiqarish quvvatlari, turar-joy va boshqa ijtimoiy obyektlarni yaratishga qaratilgan.

5,9 %

Yirik qurilish tashkilotlari boʻyicha yangi qurilish hisobidan **31 621,6** mln. soʻmlik ishlar bajarildi yoki jami yirik qurilish tashkilotlarining yangi qurilish ishlaridagi ulushi **5,9 %** ni tashkil etdi.

Kichik korxonalar va mikrofirmalar boʻyicha yangi qurilish hisobidan **376 992,8** mln. soʻm yoki jami kichik korxonalar va mikrofirmalarning yangi qurilish ishlaridagi ulushi **64,0 %** ni tashkil etdi.

70,6%

23,5 %

Yangi qurilish ishlari hajmida norasmiy sektor hissasi **125 546,3** mlrd. soʻm yoki ularning jamiga nisbatan ulushi **23,5 %** ni tashkil etdi.



Hududlar kesimida qurilish ishlari 2023- yil yanvar-mart oylarida

| | Qurilish ishlari, mln. so'm | O'sish sur'ati, % da | Shu jumladan yangi qurilish, rekonstruksiya, kengaytirish va texnik qayta qurollantirish |
|------------------|--------------------------------|----------------------------|---|
| Jizzax viloyati | 658 760,8 | 100,6 | 534 160,7 |
| Jizzax sh. | 294 718,6 | 111,2 | 238 974,6 |
| <i>tumanlar:</i> | | | |
| Arnasoy | 7 259,4 | 74,2 | 5 886,3 |
| Baxmal | 26 499,4 | 130,3 | 21 487,2 |
| G'allaorol | 40 032,3 | 84,9 | 32 460,5 |
| Sh. Rashidov | 92 918,3 | 91,3 | 75 343,4 |
| Do'stlik | 14 440,1 | 93,2 | 11 708,9 |
| Zomin | 78 544,9 | 111,1 | 63 688,7 |
| Zarbdor | 19 936,9 | 58,9 | 16 166,0 |
| Zafarobod | 7 116,4 | 77,1 | 5 770,4 |
| Mirzacho'l | 12 705,1 | 122,2 | 10 302,6 |
| Paxtakor | 41 347,6 | 98,8 | 33 527,0 |
| Forish | 17 741,9 | 78,3 | 14 386,1 |
| Yangiobod | 5 499,9 | 77,2 | 4 459,6 |

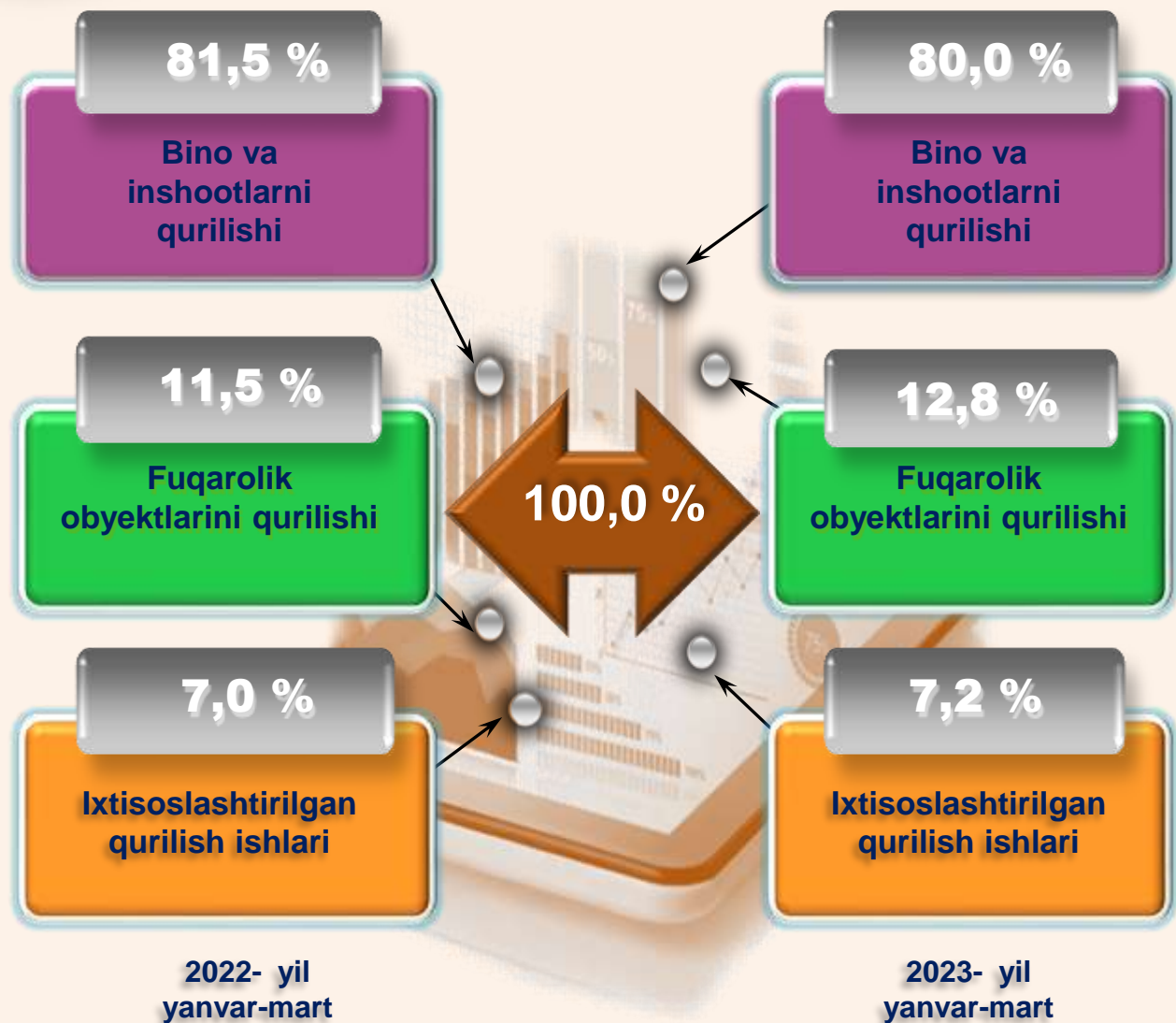
**Hududlar bo'yicha taqsimlanmaydigan hajmni qo'shgan holda*



Ma'lumot uchun: Yangi qurilish – yangi quvvatlarni yaratish maqsadida, yangi hududlarda amalga oshiriladigan asosiy, yordamchi va xizmat ko'rsatish maqsadlari uchun obyektlar (bino va inshootlar) kompleksini qurish.



Iqtisodiy faoliyat turlari bo'yicha qurilish ishlari



Ma'lumot uchun: Iqtisodiy faoliyat turlari bo'yicha qurilish ishlarining asosiy qismi qurilish, turar joy va yashash uchun mo'ljallangan hamda yashash uchun mo'ljallanmagan binolar qurish bo'yicha amalga oshirilgan qurilish ishlaridan tashkil topdi.

ulushi % da



Bino va inshootlarni qurish bo'yicha qurilish ishlari tarkibida yirik qurilish tashkilotlari tomonidan bajarilgan qurilish ishlari ulushi 1,3 % ni tashkil etib, 2022- yildagi ko'rsatkichga nisbatan 22,9 % punktga kamaydi.

Ushbu faoliyat turida kichik korxonalar va mikrofirmalar hissasiga to'g'ri kelgan ulush 2022- yildagi ko'rsatkichga nisbatan 22,4 % punktga ko'paydi, 72,3 % ni tashkil etdi.

Norasmiy sektorning ulushi esa 2022- yildagi ko'rsatkichga nisbatan 0,4 % punktga ko'paydi, 26,4 % ni tashkil etdi.

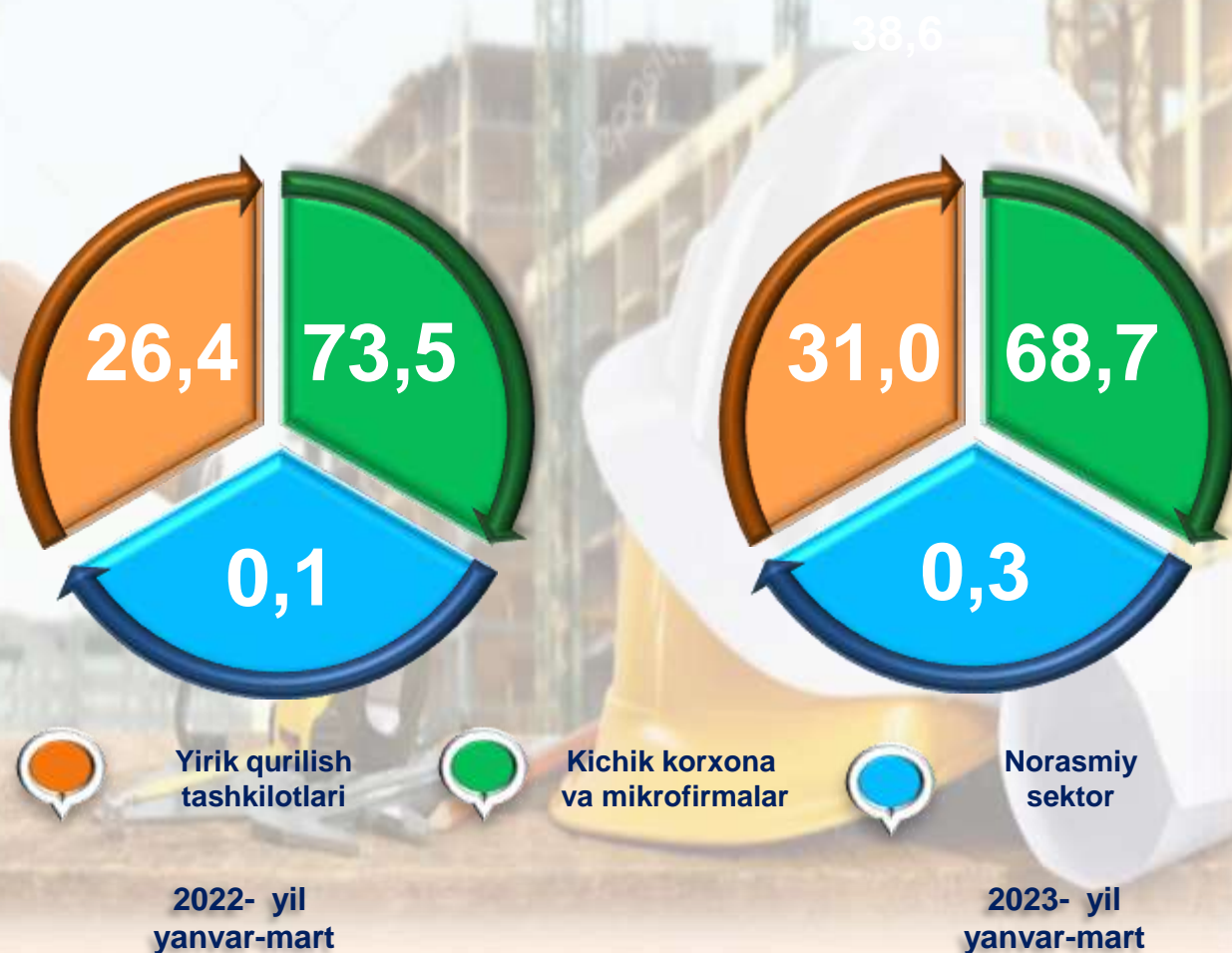


Fuqarolik obyektlarini qurilishi bo'yicha qurilish ishlari

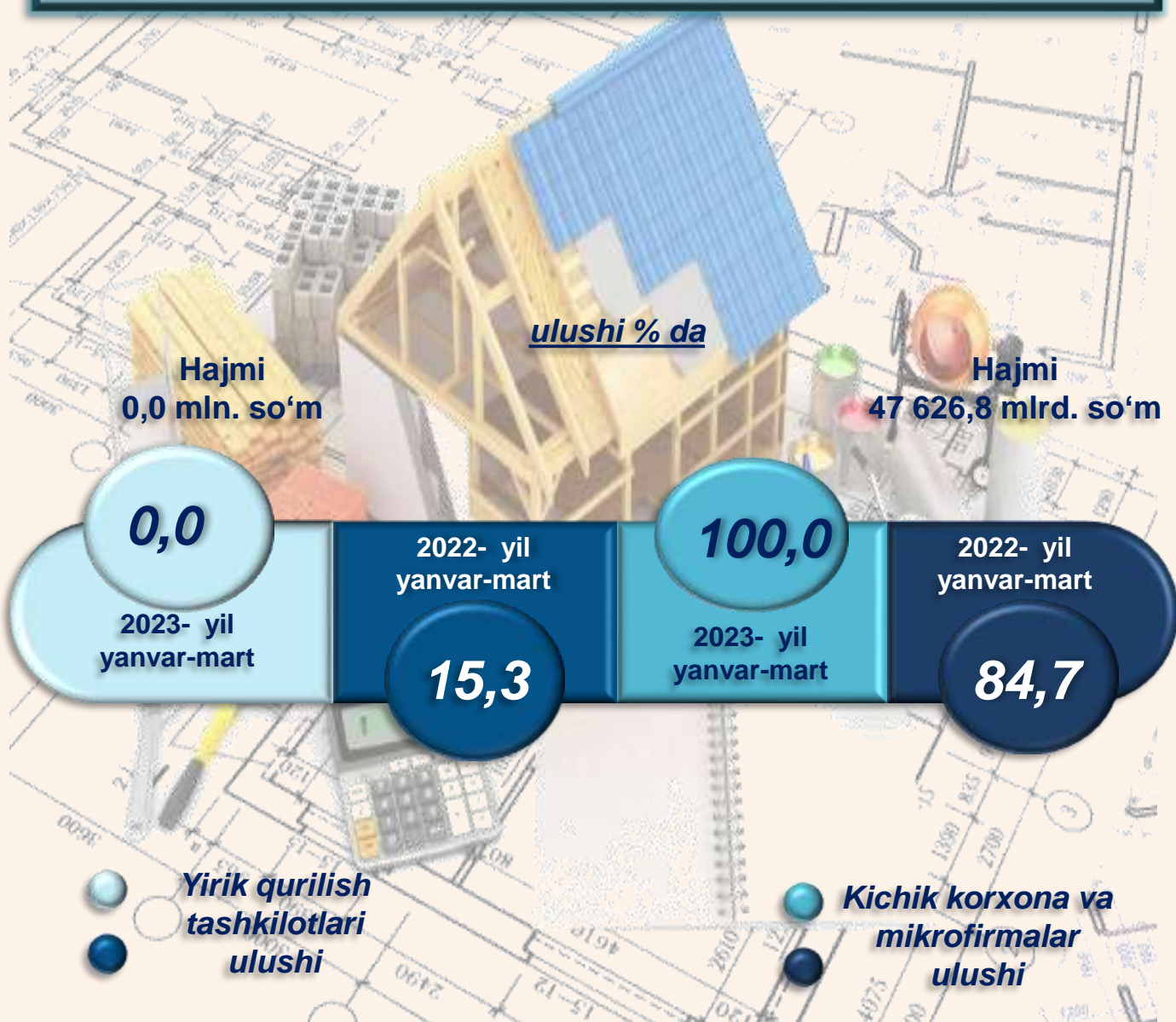
Fuqarolik obyektlarini qurish bo'yicha yirik qurilish tashkilotlari tomonidan bajarilgan qurilish ishlari hajmining ulushi 31,0 % ni tashkil etdi va 2022- yilga nisbatan 4,6 % punktga ko'paydi.

Shuningdek, kichik korxonalar va mikrofirmalar ulushi mos ravishda 68,7 % (4,8 % punktga kamaydi) hamda norasmiy sektorning ulushi 0,3 % ni tashkil etdi (0,2 % punktga ko'paydi).

ulushi % da



Ixtisoslashtirilgan qurilish ishlari tarkibida yirik qurilish tashkilotlari tomonidan bajarilgan qurilish ishlari hajmining ulushi 2022- yilga nisbatan 15,3 % punktga kamaydi va 0,0 % ni tashkil etdi. Qolgan 100,0 % i kichik korxonalar va mikrofirmalar hissasiga to'g'ri kelib, 2022- yilga nisbatan 15,3 % punktga ko'paydi.





Iqtisodiy faoliyat turlari bo'yicha hududlar kesimida qurilish ishlari 2023- yil yanvar-mart

| | Qurilish ishlari, mlrd. so'm | shu jumladan: | | |
|------------------------|------------------------------|--------------------------------|----------------------------------|--------------------------------------|
| | | Bino va inshootlarni qurilishi | Fuqarolik obyektlarini qurilishi | Ixtisoslashtirilgan qurilish ishlari |
| Jizzax viloyati | 658 760,8 | 526 721,5 | 84412,4 | 47626,9 |
| Jizzax sh. | 294 718,6 | 235 646,4 | 37764,7 | 21307,5 |
| tumanlar: | | | | |
| Arnasoy | 7 259,4 | 5 804,4 | 930,2 | 524,8 |
| Baxmal | 264 99,4 | 21 188,0 | 3 395,6 | 1 915,8 |
| G'allaorol | 40 032,3 | 32 008,4 | 5 129,7 | 2 894,2 |
| Sh. Rashidov | 92 918,3 | 74 294,1 | 11 906,4 | 6 717,8 |
| Do'stlik | 14 440,1 | 11 545,8 | 1 850,3 | 1 044,0 |
| Zomin | 78 544,9 | 62 801,7 | 10 064,6 | 5 678,6 |
| Zarbdor | 19 936,9 | 15 940,8 | 2 554,7 | 1 441,4 |
| Zafarobod | 7 116,4 | 5 690,0 | 911,9 | 514,5 |
| Mirzacho'l | 12 705,1 | 10 158,5 | 1 628,0 | 918,6 |
| Paxtakor | 41 347,6 | 33 060,1 | 5 298,2 | 2 989,3 |
| Forish | 17 741,9 | 14 185,8 | 2 273,4 | 1 282,7 |
| Yangiobod | 5 499,9 | 4 397,5 | 704,7 | 397,7 |

**Hududlar bo'yicha taqsimlanmaydigan hajmni qo'shgan holda*

*Investitsiyalar va qurilish statistikasi
bo'limi*

Aloqa telefoni: (72) 221-53-73