

2023- yil yanvar-mart oylarida asosiy kapitalga investitsiyalar

2023- yil yanvar-mart oylarida viloyatda asosiy kapitalga kiritilgan investitsiyalar 1 820,8 mlrd. so‘m hajm o‘zlashtirilib, o‘tgan yilning mos davriga nisbatan o‘shish sur‘ati 93,2 % ni tashkil etdi.




Moliyalashtirish manbalari bo‘yicha asosiy kapitalga investitsiyalar

	<i>Jami, mlrd. so‘m</i>	<i>O‘shish sur‘ati, % da</i>	<i>Jamiga nisbatan, % da</i>
Asosiy kapitalga kiritilgan investitsiyalar	1 820,8	93,2	100,0
<i>shu jumladan:</i>			
Markazlashgan investitsiyalar:	197,1	140,1	10,8
Byudjet mablag‘lari	122,8	267,2	6,7
Suv ta‘minoti va kanalizatsiya tizimlarini rivojlantirish	39,6	179,7	2,2
Tiklanish va taraqqiyot fondi mablag‘lari	-	-	-

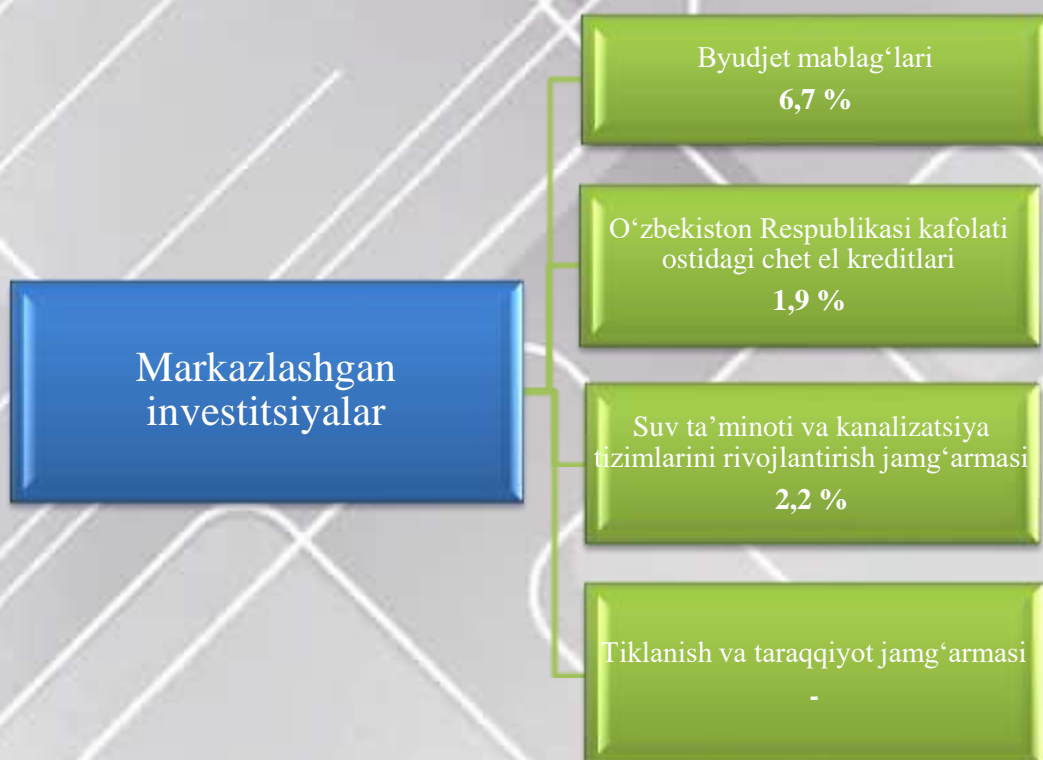
	<i>Jami, mlrd. so‘m</i>	<i>O‘shish sur‘ati, % da</i>	<i>Jamiga nisbatan, % da</i>
O‘zbekiston Respublikasi kafolati ostida chet el kreditlari	34,7	47,8	1,9
Markazlashmagan investitsiyalar:	1 623,7	89,6	89,2
Korxonalar mablag‘i	415,5	51,2	22,8
Aholi mablag‘lari	125,9	77,7	6,9
To‘g‘ridan-to‘g‘ri xorijiy investitsiya va kreditlar	900,8	127,6	49,5
Tijorat bank kreditlari va boshqa qarzi mablag‘lar	181,5	137,6	10,0

2023- yil yanvar-mart oylarida iqtisodiy faoliyat turlari bo‘yicha asosiy kapitalga investitsiyalar (jamiga nisbatan, % da)

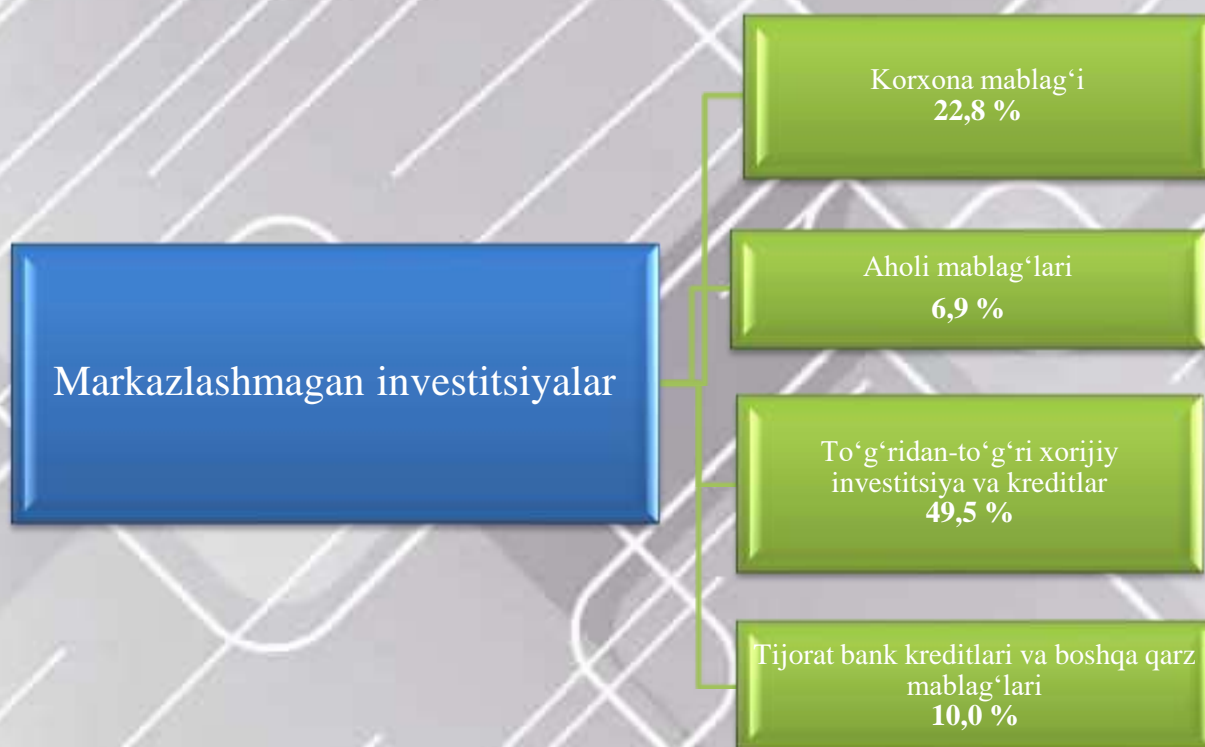


Iqtisodiy faoliyat turlari bo'yicha asosiy kapitalga o'zlashtirilgan investitsiyalarning asosiy qismi qishloq, o'rmon va baliqchilik xo'jaligida – 179,1 mlrd. so'm yoki jami investitsiyalar ulushining 9,8 % ni, ishlab chiqarish sanoatida – 889,9 mlrd. so'm (48,9 %), qurilish – 14,5 mlrd. so'm (0,8 %), ulgurji va chakana savdo 43,3 mlrd. so'm (2,4 %), turar joy binolari qurilishiga - 122,3 mlrd. so'm (6,7 %) va boshqa faoliyat turlariga 571,7 mlrd. so'm (31,4 %) ini tashkil etdi.

2023- yil yanvar-mart oylarida markazlashgan investitsiyalar manbalari bo'yicha asosiy kapitalga investitsiyalar
(jamiga nisbatan, % da)



2023- yil yanvar-mart oylarida markazlashmagan investitsiyalar manbalari bo'yicha asosiy kapitalga investitsiyalar
(jamiga nisbatan, % da)



Asosiy kapitalga investitsiyalarning iqtisodiy faoliyat turlari bo'yicha tarkibida yuqorida ta'kidlab o'tilganidek ishlab chiqarish sanoati yetakchilik qilmoqda. Ushbu faoliyat turida jami moliyalashtirish manbalari hisobidan 889,9 mlrd. so'm yoki jami asosiy kapitalga kiritilgan investitsiyalarning 48,9 % i o'zlashtirilgan, qishloq, o'rmon va baliqchilik xo'jaligi 179,1 mlrd. so'm yoki jami investitsiyalarning 9,8 % ga yo'naltirilgan.

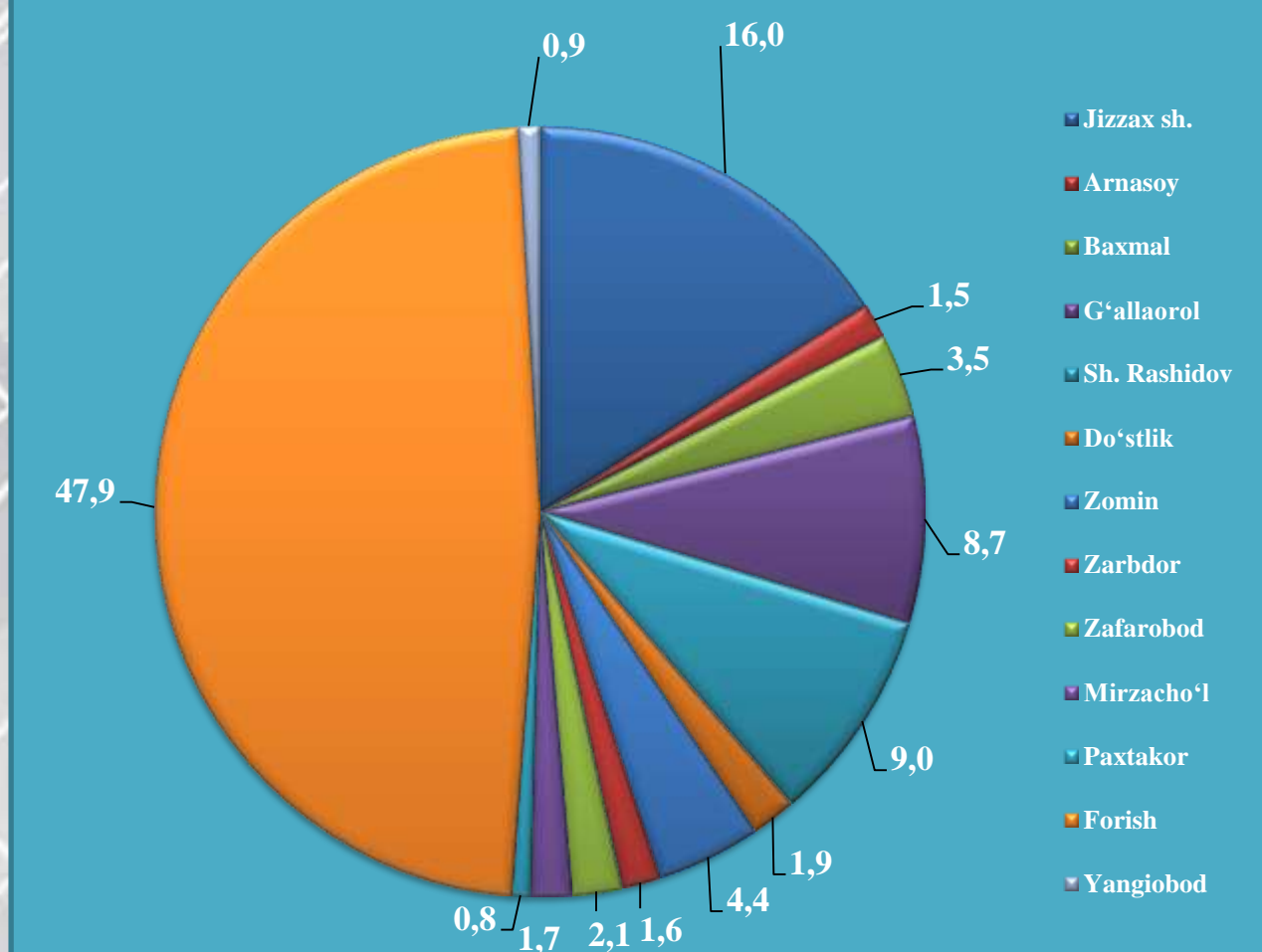


JIZZAX VILOYATI STATISTIKA BOSHQARMASI

2023- yil yanvar-mart oylarida shahar va tumanlar kesimida asosiy kapitalga investitsiyalar

	<i>Jami, mlrd. so‘m</i>	<i>O‘shish sur‘ati, % da</i>	<i>Jamiga nisbatan, % da</i>
Jizzax viloyati	1 820,8	93,2	100,0
Jizzax sh.	289,9	100,2	16,0
<i>tumanlar:</i>			
Arnasoy	27,1	75,9	1,5
Baxmal	63,7	95,9	3,5
G‘allaorol	159,2	104,0	8,7
Sharof Rashidov	163,9	100,6	9,0
Do‘stlik	33,9	78,2	1,9
Zomin	81,0	57,8	4,4
Zarbdor	29,4	100,4	1,6
Zafarobod	38,5	43,6	2,1
Mirzacho‘l	31,4	50,9	1,7
Paxtakor	14,5	60,4	0,8
Forish	872,0	103,5	47,9
Yangiobod	16,3	86,7	0,9

Shahar va tumanlar kesimida asosiy kapitalga kiritilgan investitsiyalarning jamiga nisbatan ulushi

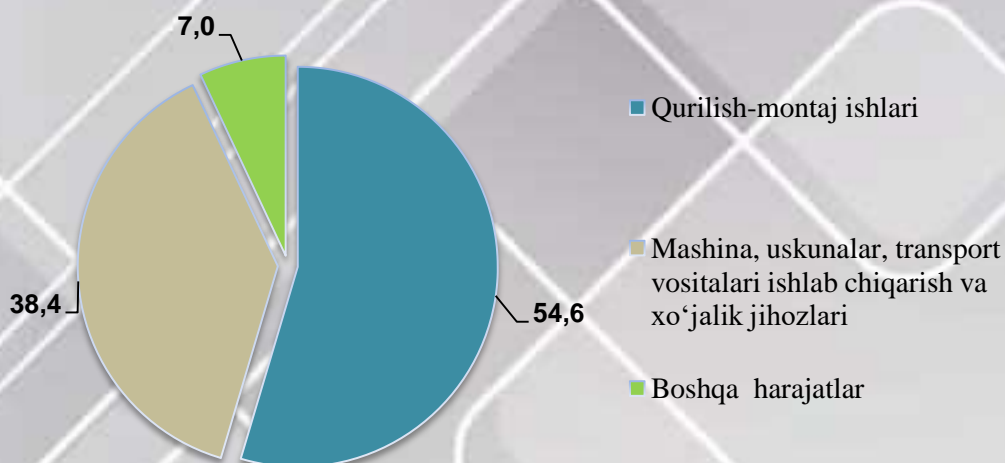


Asosiy kapitalga sarflangan investitsiyalarning yuqori o'sish sur'atlari quyidagi shahar va tumanda kuzatilgan: Jizzax shahrida - 100,2 % (yoki 289,9 mlrd. so'm), G'allaorol tumanida - 104,0 % (159,2 mlrd. so'm), Sh.Rashidov tumanda - 100,6 % (163,9 mlrd. so'm) Zarbdor tumanida 100,4 % (29,4 mlrd. so'm), Forish tumanida 103,5% (872,0 mlrd. so'm).

**2023- yil yanvar-mart oylarida
Asosiy kapitalga kiritilgan investitsiyalarning texnologik tarkibi**

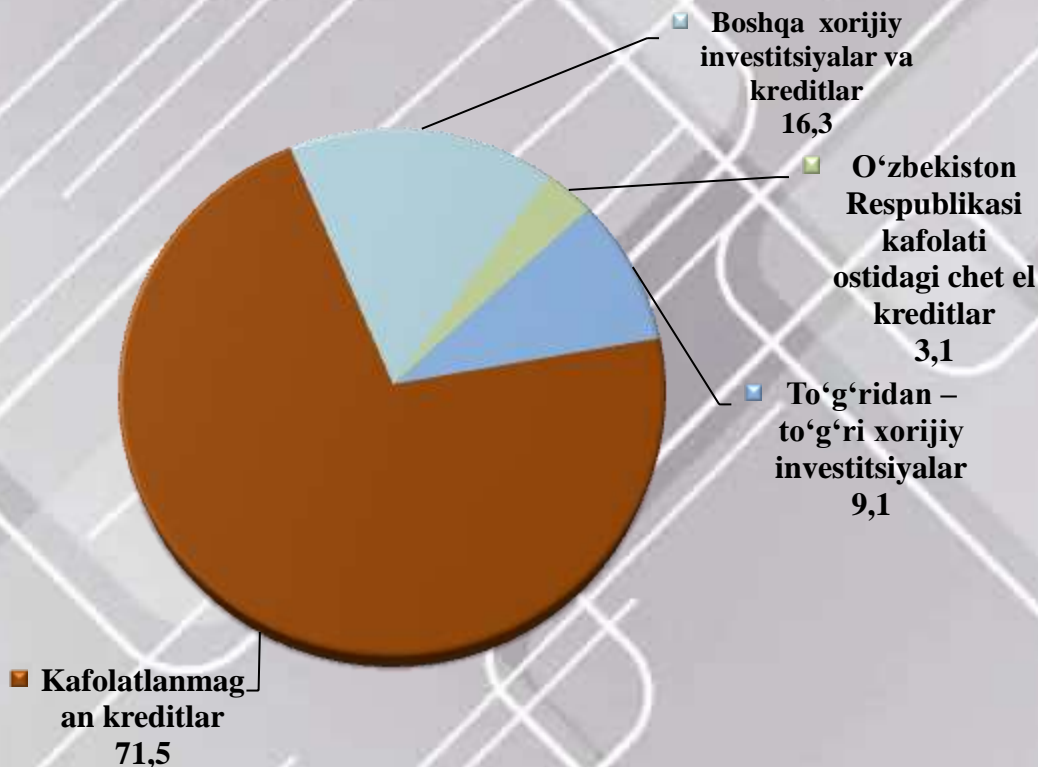
	<i>Jami, mlrd. so‘m</i>	<i>Shu jumladan: so‘m</i>	
		<i>Davlat</i>	<i>Nodavlat</i>
Jami investitsiyalar	1 820,8	302,1	1 518,7
<i>shu jumladan:</i>			
Qurilish-montaj ishlari	993,2	261,8	731,4
Mashina, uskunalar va xo‘jalik jihozlari	699,5	30,1	669,4
Boshqa harajatlar	128,1	10,2	117,9

**Asosiy kapitalga investitsiyalarning texnologik tarkibi,
(jamiga nisbatan, % da)**



Viloyat bo‘yicha asosiy kapitalga investitsiyalarning texnologik tarkibi investitsiyalarning qariyb 54,6 % ulushi mashina, uskunalar, transport vositalari ishlab chiqarish va xo‘jalik jihozlariga to‘g‘ri keldi.

**2023- yil yanvar-mart oylarida
Asosiy kapitalga kiritilgan xorijiy investitsiya va kreditlar
(jamiga nisbatan, % da)**



Joriy yilning yanvar-mart oylarida asosiy kapitalga viloyat miqyosida xorijiy investitsiya va kreditlar 935,5 mlrd. so‘m o‘zlashtirilib, o‘tgan yilning mos davriga nisbatan 120,1 % ni tashkil etdi.

Asosiy kapitalga kiritilgan to‘g‘ridan-to‘g‘ri xorijiy investitsiyalar

Joriy davrda 101,7 mlrd. so‘m to‘g‘ridan-to‘g‘ri xorijiy investitsiyalar o‘zlashtirilgan bo‘lib, jami xorijiy investitsiya va kreditlarning 10,9 % ulushini tashkil etdi va o‘tgan yilning mos davriga nisbatan 139,4 % ni tashkil etdi.



**Asosiy kapitalga kiritilgan
xorijiy investitsiya va kreditlar**

(mlrd. so'm)

	Jami	Shu jumladan:	
		Davlat kafolati ostida	To'g'ridan-to'g'ri va boshqalar

Asosiy kapitalga xorijiy investitsiya va kreditlar	935,5	34,7	900,8
--	-------	------	-------

shu jumladan:

davlat	6,2	6,2	-
--------	-----	-----	---

nodavlat	929,3	28,5	900,8
----------	-------	------	-------

Iqtisodiy faoliyat turlari bo'yicha asosiy kapitalga investitsiyalar

(mlrd. so'm)

	2022- yil yanvar-mart	Jamiga nisbatan, % da	2023- yil yanvar-mart	Jamiga nisbatan, % da
--	-----------------------	-----------------------	-----------------------	-----------------------

Jami	1 804,2	100,0	1 820,8	100,0
------	---------	-------	---------	-------

Shu jumladan: iqtisodiy faoliyat turlari bo'yicha:

Qishloq, o'rmon va baliqchilik xo'jaligi	410,9	22,8	179,0	9,8
--	-------	------	-------	-----



JIZZAX VILOYATI STATISTIKA BOSHQARMASI

	2022- yil yanvar- mart	Jamiga nisbatan, % da	2023- yil yanvar- mart	Jamiga nisbatan, % da
<i>Togʻ–kon sanoati</i>	22,5	1,2	149,5	8,2
<i>Ishlab chiqarish sanoati</i>	930	51,5	889,9	48,9
<i>Elektr, gaz, bugʻ bilan taʼminlash va havoni konditsiyalash</i>	58,9	3,3	48,1	2,6
<i>Suv bilan taʼminlash, kanalizatsiya tizimi, chiqindilarni yigʻish va utilizatsiya qilish</i>	62,5	3,5	159	8,7
<i>Qurilish</i>	30,2	1,7	14,5	0,8
<i>Ulgurji va chakana savdo, motorli transport vositalari, mototsikllarni taʼmirlash</i>	57,8	3,2	43,3	2,4
<i>Tashish va saqlash</i>	25,5	1,4	11,7	0,6
<i>Yashash va ovqatlanish boʻyicha xizmatlar</i>	1,7	0,1	4,3	0,2
<i>Axborot va aloqa</i>	8,9	0,5	28,5	1,6
<i>Moliyaviy va sugʻurta faoliyati</i>	3,9	0,2	1,7	0,1
<i>Professional, ilmiy va texnik faoliyat</i>	3,4	0,2	80	4,4
<i>Taʼlim</i>	13,2	0,7	26,1	1,4



JIZZAX VILOYATI STATISTIKA BOSHQARMASI

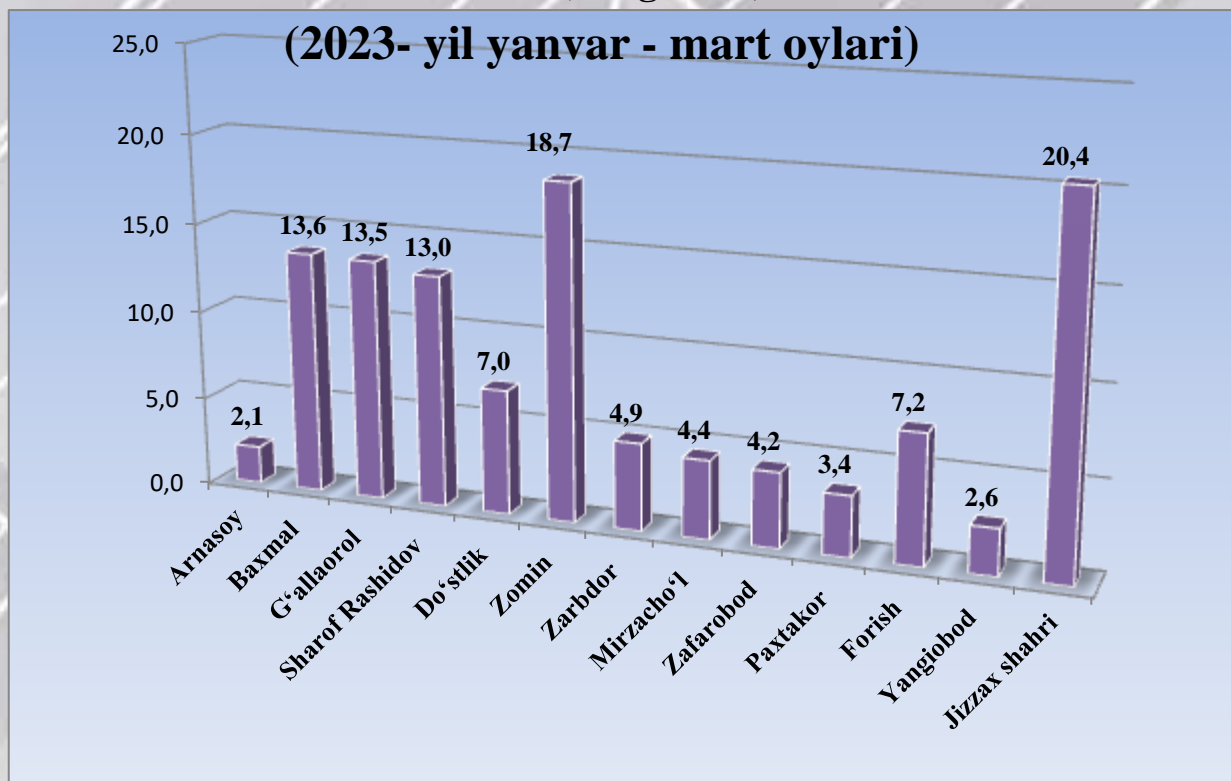
	2022- yil yanvar- mart	Jamiga nisbatan, % da	2023- yil yanvar- mart	Jamiga nisbatan, % da
<i>Sogʻliqni saqlash va ijtimoiy xizmatlar koʻrsatish</i>	5,3	0,3	36,4	2,0
<i>Boshqa iqtisodiy faoliyat turlaridan tashqari: turar joy binolari qurilishiga investitsiyalar</i>	129,5	7,2	122,3	6,7
<i>Sanʼat, koʻngil ochish va dam olish</i>	12	0,7	9,8	0,5
<i>Boshqa faoliyat turlari</i>	28	1,5	16,7	0,9

Ijtimoiy soha obyektlari

2023- yilning yanvar-mart oylarida umumiy maydoni 115,0 ming kv.m boʻlgan 484 ta uy yoki 484 ta kvartira, shu jumladan qishloq joylarida 59,5 ming kv.m 252 ta uy-joy foydalanishga topshirildi.



Foydalanishga topshirilgan turar joylar (ming kv.m)



Joriy yilning yanvar-mart oylarida tumanlar ichida eng ko'p foydalanishga topshirilgan turar joylar Jizzax shahri to'g'ri keldi, uylar soni bo'yicha 60 tani, qurilish osti maydoni esa 20,4 ming kv.m keyingi o'rinda Zomin tumani, uylar soni 85 tani, qurilish osti maydoni 18,7 ming kv.m.



**Investitsiyalar va qurilish
statistikasi bo'limi**
Aloqa telefoni:

(99872) 221-53-73