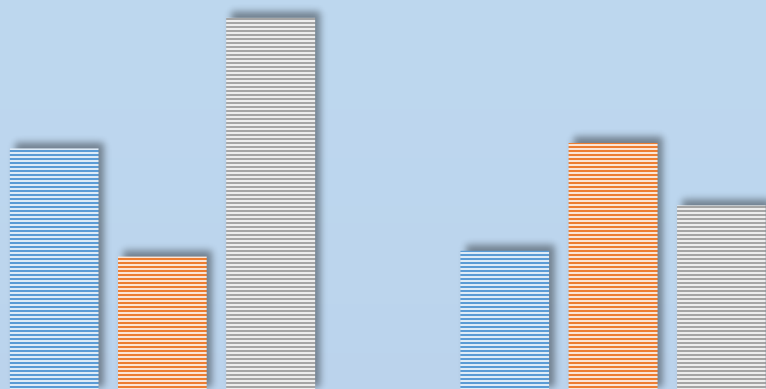




JIZZAX VILOYAT
STATISTIKA BOSHQARMASI

JIZZAX VILOYATIDA XIZMATLAR SOHASINING RIVOJLANISHI



2023- YIL YANVAR-FEVRAL

Dastlabki ma'lumotlar

Xizmatlar sohasi bu — korxonalar, tashkilotlar, shuningdek, jismoniy shaxslar tomonidan ko'rsatiladigan turli xil xizmatlar, ishlab chiqarishni o'z ichiga olgan umumlashtirilgan toifadir. Bu mamlakatning savdo, professional va maishiy xizmatlar ko'rsatishga ixtisoslashgan iqtisodiy tarmog'idir.

2023- yilning 1- mart holatiga ko'ra, xizmatlar sohasida faoliyat ko'rsatayotgan korxonalar va tashkilotlar to'g'risida ma'lumot
(fermer va dehqon xo'jaliklaridan tashqari)

12,4
ming birlik



Xizmatlar sohasida faoliyat ko'rsatayotgan korxonalar va tashkilotlar soni

59,9 %



Xizmatlar sohasidagi korxonalar va tashkilotlarning ulushi

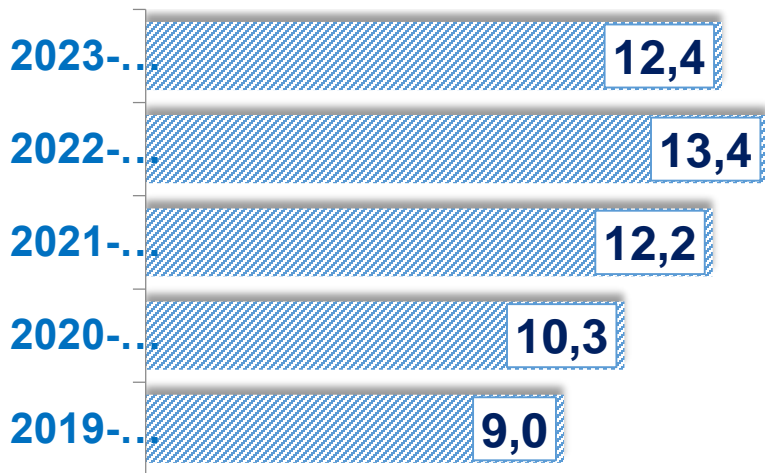
92,5 %



O'tgan yilning mos davriga nisbatan o'sish sur'ati

2023- yilning 1- mart holatiga ko'ra, mamlakatda faoliyat ko'rsatayotgan korxonalar va tashkilotlarning umumiy soni **20,7** ming birlikni tashkil etdi. Xizmatlar sohasida **12,4** ming birlik korxonalar va tashkilotlar faoliyat ko'rsatmoqda, bu ularning umumiy sonining **59,9 %** ni tashkil etdi. O'tgan yilning mos davriga nisbatan o'sish sur'ati **92,5 %** ni tashkil etgan.

Xizmatlar sohasida jami faoliyat ko'rsatayotgan korxonalar
(1-mart holatiga ko'ra, ming birlikda)



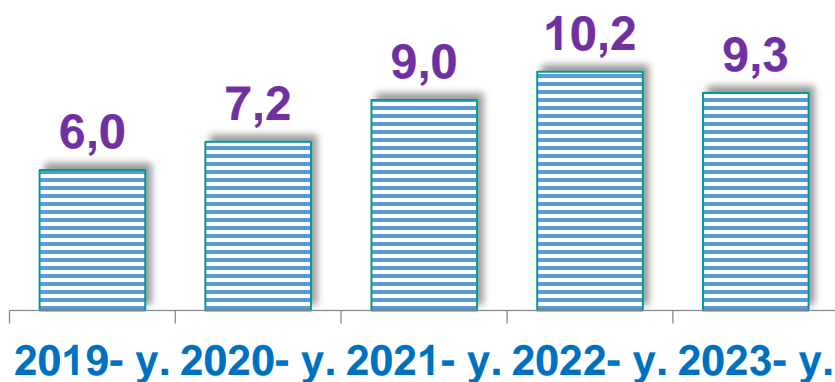
Taqqoslash uchun:

2019- yil 1- mart holatiga ko'ra, xizmatlar sohasida faoliyat ko'rsatayotgan korxonalar va tashkilotlarning ulushi **59,3 %** ni, ya'ni **9,0** ming birlikni tashkil etgan. O'tgan yilning mos davriga nisbatan ularning o'sish sur'ati **115,8 %** ni tashkil etgan.

2023- yilning 1- mart holatiga ko'ra, kichik tadbirkorlik subyektlari umumiy sonidan (**17,5** ming birlik) **9,3** ming birligi xizmat ko'rsatish sohasiga jalb qilingan. Ularning xizmatlar sohasiga oid faoliyat ko'rsatayotgan korxonalar va tashkilotlarning umumiy sonidagi ulushi **75,0 %** ni tashkil etdi. Xizmat ko'rsatish faoliyati bilan shug'ullanuvchi yirik tashkilotlarning ulushi esa **25,0 %** ni (**3,1** ming birlik) tashkil etdi.

Taqqoslash uchun:
2019- yilning 1- mart holatiga ko'ra faoliyat ko'rsatayotgan korxonalar va tashkilotlarning umumiy sonida xizmatlar sohasining ulushi **66,7 %** yoki **6,0** ming birlikni tashkil etgan.

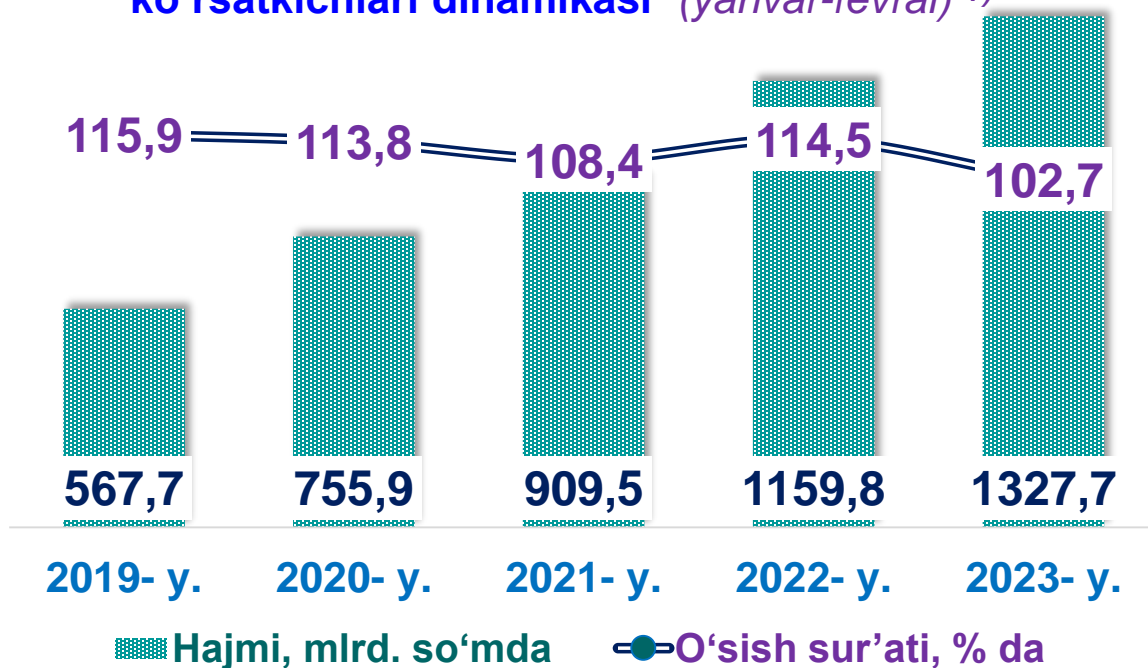
Xizmatlar sohasida faoliyat ko'rsatayotgan kichik tadbirkorlik subyektlari
(1-mart holatiga ko'ra, ming birlikda)



Xizmatlar – iste'molchilar (yuridik va jismoniy shaxslar) holatini o'zgartiradigan yoki tovarlar, xizmatlar va moliyaviy aktivlar bilan ayirboshlashiga ko'maklashadigan ishlab chiqarish faoliyatining natijasi hisoblanadi.

Ko'rsatilgan bozor xizmatlari hajmi ma'lum vaqt davomida iste'molchilarga (yuridik va jismoniy shaxslar, norezidentlarni qo'shgan holda) ko'rsatilgan xizmatlar qiymatini aks ettiradi.

Jizzax viloyati bo'yicha xizmatlar sohasining asosiy ko'rsatkichlari dinamikasi (yanvar-fevral) ¹⁾



Dastlabki ma'lumotlarga ko'ra, **2023- yilning yanvar-fevral oylarida** bozor xizmatlari hajmi **1 327,7** mlrd. so'mga yetdi. **2022- yilning yanvar-fevral oylariga** (**114,5 %**) nisbatan o'sish sur'ati **102,7 %** ni tashkil etgan.

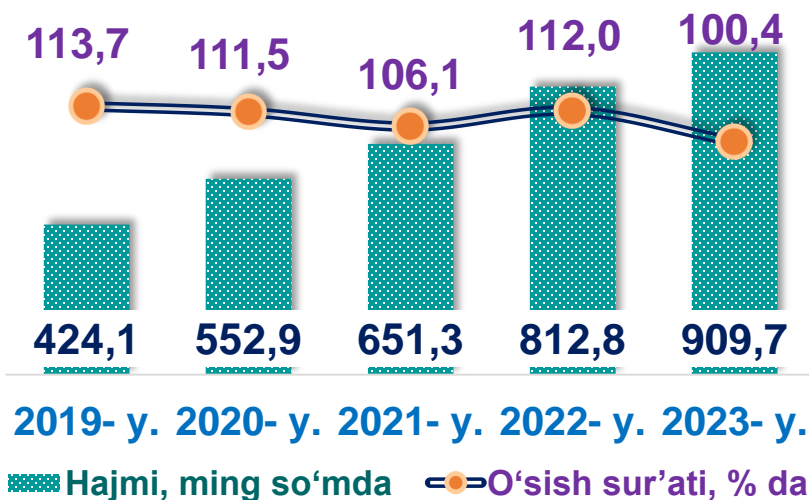
¹⁾ Bu va bundan keyingi ko'rsatkichlar metodologiyaga muvofiq har bir keyingi yil qayta ko'rib chiqilgan

Hududlar kesimida xizmatlar sohasining asosiy ko'rsatkichlari
(2023- yil yanvar–fevral)

	Hajmi, mlrd. so'mda	Ulushi, % da	O'sish sur'ati, % da
Jizzax viloyati ¹⁾	1 327,7	100,0	102,7
Jizzax shahri	535,1	40,3	97,7
Arnasoy	26,1	2,0	110,6
Baxmal	80,9	6,1	105,1
G'allaorol	117,0	8,8	110,4
Sharof Rashidov	183,9	13,9	105,8
Do'stlik	48,2	3,6	109,9
Zomin	111,0	8,4	108,8
Zarbdor	50,1	3,8	108,4
Zafarobod	23,2	1,7	105,3
Mirzacho'l	38,8	2,9	94,0
Paxtakor	44,1	3,3	107,9
Forish	58,4	4,4	105,7
Yangiobod	10,9	0,8	83,0

¹⁾ hududlar bo'yicha taqsimlanmagan hajmlarni hisobga olgan holda

Aholi jon boshiga ko'rsatilgan bozor xizmatlarining asosiy ko'rsatkichlari (yanvar-fevral)



2023- yilning yanvar-fevral oylarida aholi jon boshiga ko'rsatilgan bozor xizmatlari hajmi **909,7** ming so'mga yetdi. 2022-yil yanvar-fevral oylariga nisbatan o'sish sur'ati **100,4** % ni tashkil etgan.

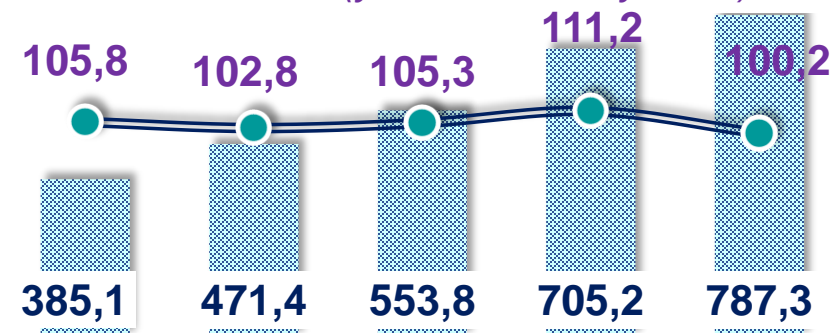
Hududlar kesimida aholi jon boshiga xizmatlar (2023- yil yanvar-fevral)

	Hajmi, ming. so'mda	O'sish sur'ati, % da
Jizzax viloyati	909,7	100,4
Jizzax shahri	2 827,0	95,3
Arnasoy	547,6	108,8
Baxmal	490,8	102,8
G'allaorol	646,4	108,0
Sharof Rashidov	786,7	102,9
Do'stlik	706,0	108,0
Zomin	640,3	106,2
Zarbdor	547,7	105,8
Zafarobod	444,5	103,3
Mirzacho'l	718,8	92,4
Paxtakor	561,9	105,4
Forish	607,4	104,1
Yangiobod	375,0	81,8

Kichik tadbirkorlik sektori iqtisodiyotning barqaror o'sishiga, yangi ish o'rinlarini yaratishga, daromadlarni oshirishga va aholi farovonligini ta'minlashga yordam beradi.

Xizmatlar sohasida kichik tadbirkorlik (yanvar-fevral oylarida)

2019- yil yanvar-fevral oylariga nisbatan 2023- yil yanvar-fevral oylarida kichik tadbirkorlikning hajmi 402,2 mlrd. so'mga oshib, 787,3 mlrd. so'mni tashkil etdi.



2019- y. 2020- y. 2021- y. 2022- y. 2023- y.

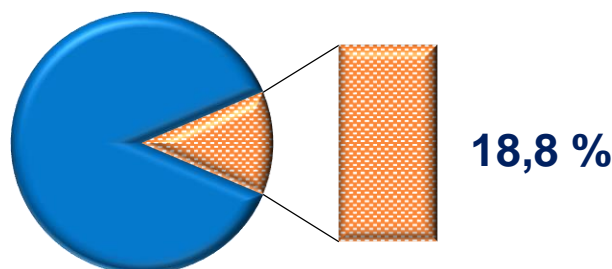
Hajm, mlrd. so'mda O'sish sur'ati, % da

Ko'rsatilgan bozor xizmatlarining umumiy hajmida ularning ulushi 59,3 % ni, shu jumladan, kichik korxonalar va mikrofirmalar 18,8 % ini tashkil etdi.



Xizmatlar sohasida kichik korxonalar va mikrofirmalarning ulushi (2023- yil yanvar-fevral oylarida)

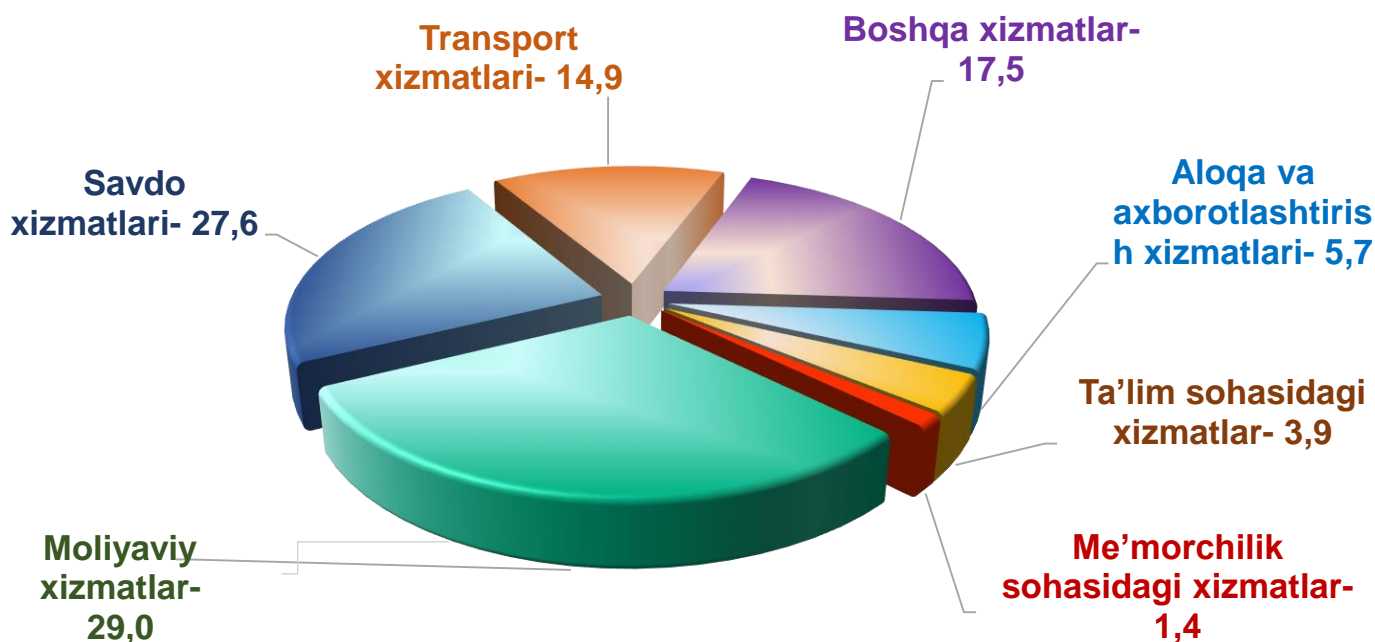
Xizmatlar sohasida band bo'lgan kichik tadbirkorlik umumiy hajmining 38,3 % i yoki 204,9 mlrd. so'mni Jizzax shahri egallaydi.



Kichik korxonalar va mikrofirmalar

2023- yilning yanvar-fevral oylarida iqtisodiy faoliyat turlari bo'yicha ko'rsatilgan bozor xizmatlari tarkibida moliyaviy xizmatlarning ulushi **29,0 %** ni tashkil etdi. Shu bilan bir qatorda, savdo xizmatlari **27,6 %**, transport xizmatlari **14,9 %**, aloqa va axborotlashtirish xizmatlari **5,7 %**, ta'lim xizmatlari **3,9 %** darajasida qayd etildi. Me'morchilik, muhandislik izlanishlari, texnik sinovlar va tahlil sohasidagi xizmatlarning ulushi **1,4 %** darajasida qayd etildi.

Iqtisodiy faoliyat turlari bo'yicha xizmatlar tarkibi (2023- yil yanvar-fevral)



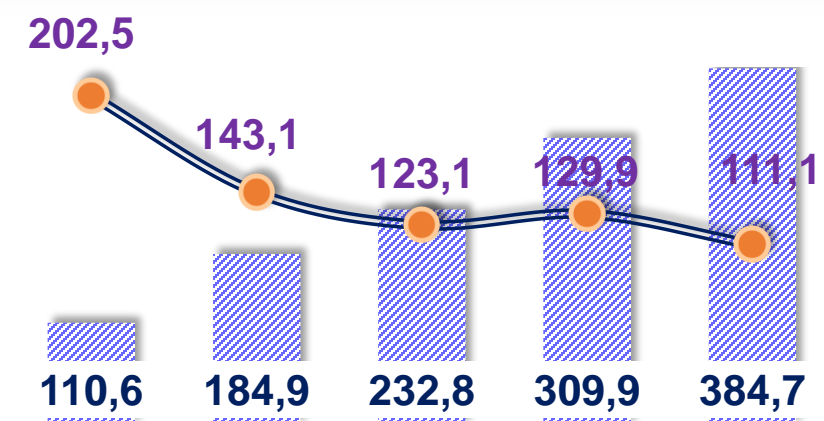
Taqqoslash uchun: 2019- yilning yanvar-fevral oylarida bozor xizmatlarining umumiy hajmidagi savdo xizmatlari **33,6 %** ni, me'morchilik, muhandislik izlanishlari, texnik sinovlar va tahlili sohasidagi xizmatlar esa **1,5 %** ni tashkil etgan.

Xizmatlar sohasining asosiy ko'rsatkichlari (2023- yil yanvar-fevral)

	Hajmi, <i>mlrd. so'mda</i>	Ulushi, <i>% da</i>	O'sish sur'ati, <i>% da</i>
Xizmatlar – jami	1 327,7	100,0	102,7
<i>shu jumladan:</i>			
Aloqa va axborotlashtirish xizmatlari	75,4	5,7	124,0
Moliyaviy xizmatlar	384,7	29,0	111,1
Transport xizmatlari	198,2	14,9	101,4
<i>shu jumladan: avtotransport xizmatlari</i>	193,8	14,6	98,8
Yashash va ovqatlanish xizmatlari	41,6	3,1	94,5
Savdo xizmatlari	366,7	27,6	95,3
Ko'chmas mulk bilan bog'liq xizmatlar	24,1	1,8	100,3
Ta'lim sohasidagi xizmatlar	52,3	3,9	94,3
Sog'liqni saqlash sohasidagi xizmatlar	24,6	1,9	98,0
Ijara xizmatlari	23,6	1,8	95,7
Kompyuter va maishiy tovarlarni ta'mirlash bo'yicha xizmatlar	35,8	2,7	100,3
Shaxsiy xizmatlar	40,3	3,0	102,0
Me'morchilik, muhandislik izlanishlari, texnik sinovlar va tahlil sohasidagi xizmatlar	18,1	1,4	105,9
Boshqa xizmatlar	42,3	3,2	103,4

Moliyaviy xizmatlar hajmi - moliyaviy vositachilik hisobidan olingan foizli daromadlar hajmi (xizmatlar uchun belgilangan to'lovlar miqdorida), shuningdek, moliya muassasasi tomonidan ssuda berish yoki depozitni saqlash bo'yicha xizmatlari uchun to'lanadigan haq hisobiga ko'ra olinadi.

Moliyaviy xizmatlar (yanvar-fevral)



2019- y. 2020- y. 2021- y. 2022- y. 2023- y.

▨ Hajmi, mlrd. so'mda ●⇒ O'sish sur'ati, % da

Moliyaviy xizmatlar hajmi **74,8** mlrd. so'mga oshib, **384,7** mlrd. so'mga yetdi. Umumiy hajmida ushbu xizmatlarning ulushi **29,0** % ni tashkil etdi. Umumiy moliyaviy xizmatlarning o'sish sur'ati **111,1** % ni tashkil etdi.

Moliyaviy xizmatlar tarkibi

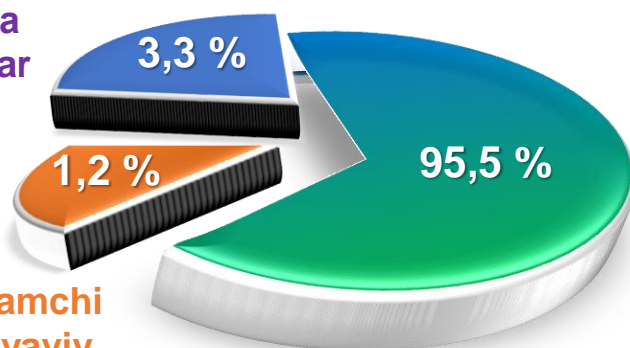
(2023- yil yanvar-fevral)

2023- yilning yanvar-fevral oylarida moliyaviy xizmatlar tarkibida sug'urta va nafaqa ta'minoti bo'yicha xizmatlardan tashqari xizmatlarning ulushi **95,5** % ni tashkil etdi.

Sug'urta bo'yicha xizmatlar

Sug'urta va nafaqa ta'minoti bo'yicha xizmatlardan tashqari moliyaviy xizmatlar

Yordamchi moliyaviy faoliyat

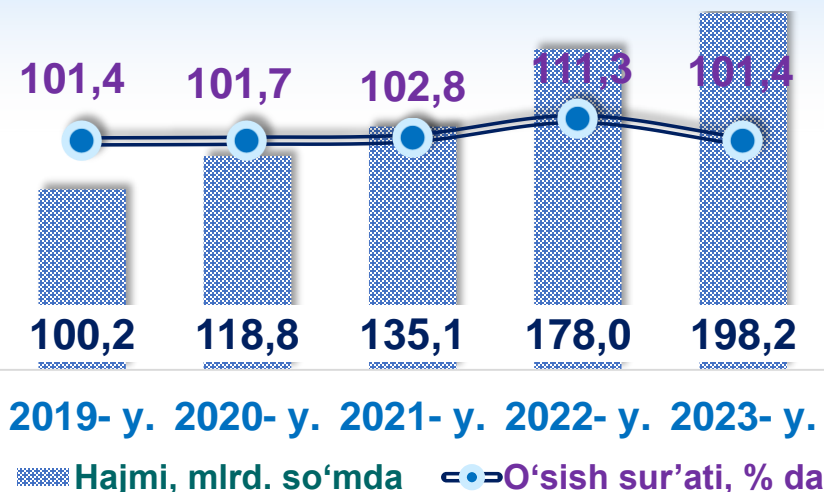


Transport xizmatlarining hajmi amaldagi narxlarda transport turlari bo'yicha transport jarayoniga (yuklarni tushirish va yuklash ishlari, transport-ekspeditorlik xizmatlari, transport xizmati va boshqalar) bevosita bog'liq bo'lgan tashish va boshqa faoliyatdan olingan daromad summasi sifatida aniqlanadi.

2023- yilning 1-mart holatiga ko'ra, tashish va saqlash bilan bog'liq faoliyat ko'rsatayotgan korxonalar va tashkilotlar soni **471** birlikni, yoki ularning umumiy sonining **3,8 %** ini tashkil etdi. Ulardan **469** birlik (**99,6 %**) kichik tadbirkorlik subyektlari hisoblanadi.

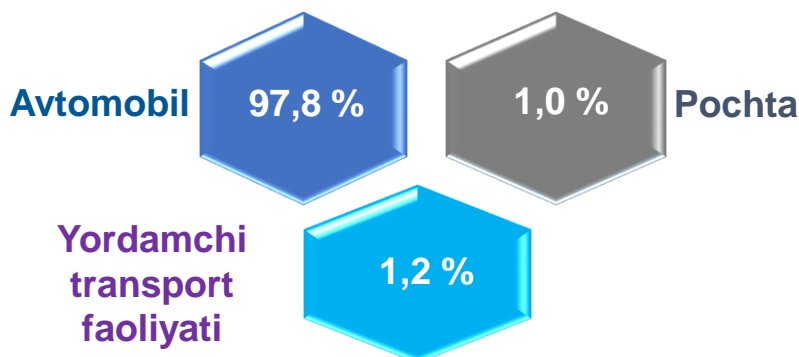
2023- yil yanvar-fevral oylarida transport xizmatlari hajmi **198,2** mlrd. so'mni tashkil etib, **2022- yilning yanvar oyiga** nisbatan ushbu xizmat turining o'sish sur'ati **101,4 %** ni tashkil etdi.

Transport xizmatlari (yanvar-fevral)



Turlari bo'yicha transport xizmatlarining tarkibi


(2023- yil yanvar-fevral)



Avtomobil transporti xizmatlariga temir yo‘lda tashishdan tashqari, quruqlikdagi yo‘lovchi transportining boshqa xizmatlari, avtomobil transportida yuk tashish bo‘yicha xizmatlar va ko‘chish bo‘yicha xizmatlar kiradi.

2022- yilning yanvar-fevral oylarida avtomobil transportida ko‘rsatilgan bozor xizmatlari hajmi **91,5** mlrd. so‘mga yetdi.

Avtomobil transporti xizmatlari (yanvar-fevral)



2022- yil yanvar-fevral oylariga nisbatan ushbu xizmatlar hajmining **1,2 %** ga pasayganligi qayd etildi. Ko‘rsatilgan bozor xizmatlarining umumiy hajmidagi ulushi **14,6 %**ni tashkil etdi.

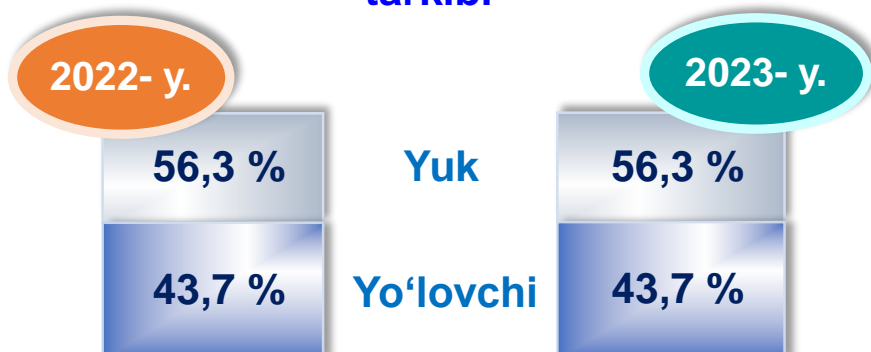
2019- y. 2020- y. 2021- y. 2022- y. 2023- y.

■ Hajmi, mlrd. so‘m ● O‘sish sur‘ati, % da

Avtotomobil transporti xizmatlarining umumiy hajmida yuk tashish xizmatlari ustunlik qiladi – **56,3 %**.

Taqqoslash uchun: **2022- yil yanvar-fevral oylarida** ushbu ko‘rsatkich **56,3 %** ni tashkil etgan.

Avtomobil transporti xizmatlarining tarkibi



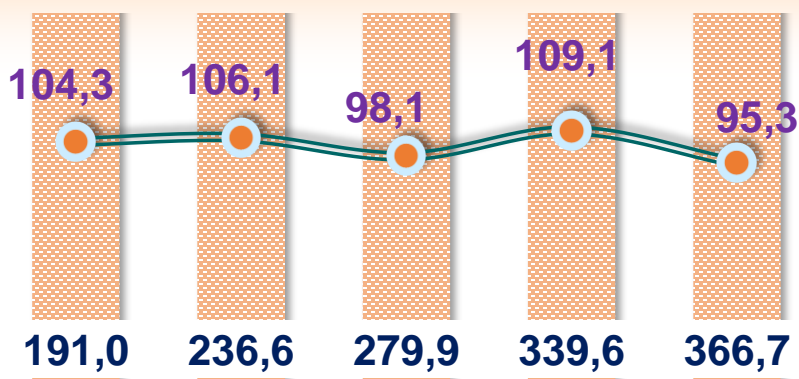
Savdo xizmatlari, shu jumladan, elektron savdo xizmatlari hajmi amaldagi narxlardagi yalpi daromad qiymati, ya'ni sotilgan tovarlarning sotib olish va sotish narxlarini orasidagi farqning umumiy qiymati sifatida hisobga olinadi. Agar tovarlar boshqa shaxs manfaatlari uchun oldi-sotdi shartnomalari, komissiyalar yoki agentlik shartnomalari asosida sotilgan taqdirda, xizmatlar qiymati mukofot miqdori sifatida aks ettiriladi.

2023- yilning 1- fevral holatiga ko'ra, xizmatlar sohasida faoliyat ko'rsatayotgan korxonalar va tashkilotlar tarkibida savdo faoliyati bilan shug'ullanuvchilarning ulushi (**44,3 %** yoki **5 515** birlik) yetakchilik qilmoqda. Ulardan **99,8 %** ini (**5 504** birlik) kichik tadbirkorlik subyektlari tashkil etadi.

2019- yilning yanvar oyiga nisbatan **2023- yil yanvar-fevral oylarida** savdo xizmatlari hajmi **175,7** mlrd. so'mga oshib, **366,7** mlrd. so'mni tashkil etdi.

2023- yilning yanvar-fevral oylariga nisbatan ushbu turdagi xizmatlar hajmining **4,7 %** ga pasayishi qayd etildi.

Savdo xizmatlari (yanvar-fevral)



2019- y. 2020- y. 2021- y. 2022- y. 2023- y.

Hajmi, mlrd. so'mda O'sish sur'ati, % da

Savdo xizmatlarining umumiy hajmida avtomobillar va mototsikllar savdosidan tashqari chakana savdo bo'yicha xizmatlarining ulushi **83,4 %** ni tashkil etdi.

S
a
v
d
o

x
i
z
m
a
t
l
a
r
i

Savdo xizmatlarining tarkibi (2023- yil yanvar-fevral oylarida)

Avtomobillar va mototsikllar savdosidan tashqari chakana savdo bo'yicha xizmatlar **83,4 %**

Ulgurji savdo xizmatlari, avtomobillar va mototsikllar savdosidan tashqari xizmatlari **9,7 %**

Avtomobillar va mototsikllar ulgurji va chakana savdosi, jumladan, ularni ta'mirlash xizmatlarini qo'shgan holda xizmatlar **6,9 %**

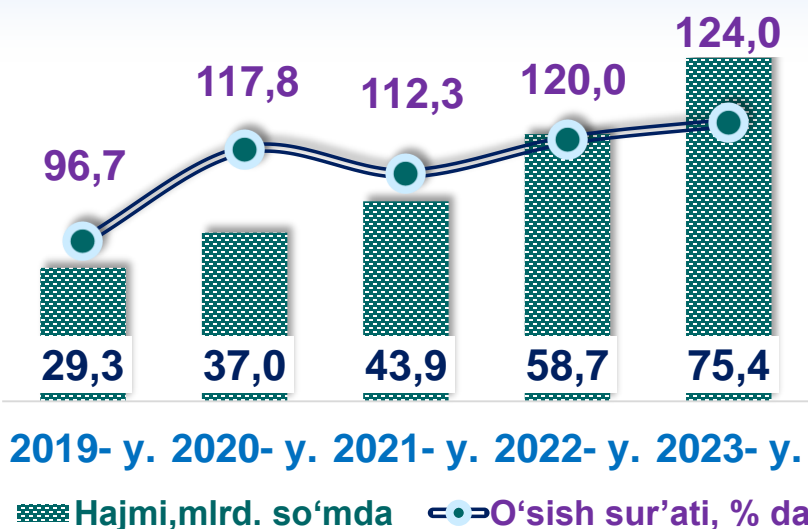
Hududlar kesimida savdo xizmatlarining tarkibi
(2023- yil yanvar-fevral , % da)

	<i>Avtomobillar va mototsikllar ulgurji va chakana savdosi, jumladan, ularni ta'mirlash xizmatlarini qo'shgan holda xizmatlar</i>	<i>Ulgurji savdo xizmatlari</i>	<i>Chakana savdo xizmatlari</i>
Jizzax viloyati	6,9	9,7	83,4
Jizzax sh.	13,2	18,6	68,2
Arnasoy	5,5	14,0	80,5
Baxmal	7,2	6,5	86,3
G'allaorol	3,9	2,3	93,8
Sharof Rashidov	7,3	8,5	84,2
Do'stlik	6,7	19,0	74,3
Zomin	4,6	8,1	87,3
Zarbdor	1,9	3,8	94,3
Zafarobod	4,5	4,5	91,0
Mirzacho'l	2,1	12,9	85,0
Paxtakor	6,0	5,0	89,0
Forish	3,6	2,3	94,1
Yangiobod	6,8	3,1	90,1

Aloqa va axborotlashtirish xizmatlari hajmi amaldagi narxlarda mazkur sohada xizmat ko'rsatuvchi korxonalarining daromadlari (sotishdan tushgan tushum miqdori) yig'indisi sifatida aniqlanadi.

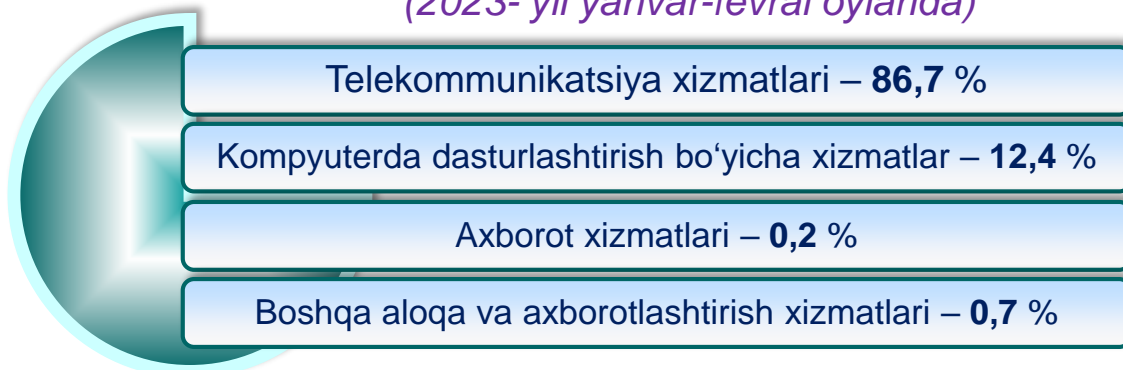
2023- yilning 1- mart holatiga ko'ra «Axborot va aloqa» faoliyati bilan shug'ullanuvchi korxonalar va tashkilotlar soni **233** birlikka yetdi, shundan **216** birligi kichik tadbirkorlik subyektlari bo'lib hisoblanadi.

Aloqa va axborotlashtirish xizmatlari (yanvar-fevral)



2023- yilning yanvar-fevral oylarida aloqa va axborotlashtirish xizmatlari hajmi **75,4** mlrd. so'mdan iborat bo'lib, **2022- yilning yanvar-fevraliga** nisbatan o'sish sur'ati **124,0** %ni tashkil etdi.

Aloqa va axborotlashtirish xizmatlarining tarkibi (2023- yil yanvar-fevral oylarida)



Hududlar kesimida aloqa va axborotlashtirish xizmatlari (2023- yil yanvar-fevral)

	Hajmi, mlrd. soʻmda	Ulushi, % da	Oʻsish surʻati, % da
Jizzax viloyati¹⁾	75,4	100,0	124,0
Jizzax sh.	11,7	15,5	140,4
Arnasoy	2,2	2,8	126,4
Baxmal	7,0	9,3	124,8
Gʻallaorol	7,9	10,4	123,9
Sharof Rashidov	10,2	13,6	122,3
Doʻstlik	3,0	3,9	123,1
Zomin	7,3	9,7	123,8
Zarbdor	3,9	5,2	123,9
Zafarobod	2,2	3,0	123,3
Mirzachoʻl	2,3	3,1	123,0
Paxtakor	3,6	4,8	122,9
Forish	12,8	17,0	113,4
Yangiobod	1,3	1,7	122,4

¹⁾ hududlar boʻyicha taqsimlanmagan hajmlarni hisobga olgan holda

2019- yilning yanvar oyiga nisbatan Jizzax shahrida aloqa va axborotlashtirish xizmatlari hajmi **3,0** mlrd. soʻmga oshib, koʻrib chiqilayotgan davrda **11,7** mlrd. soʻmga yetdi. Mazkur xizmatlarning umumiy hajmida ushbu hududning ulushi **15,5 %** ni tashkil etdi.

Yangiobod tumanida aloqa va axborotlashtirish xizmatlari hajmi **1,3** mlrd. soʻmni tashkil etdi.

Telekommunikatsiya xizmatlari bu – ovozli, matnli, ovozli yoki video ma’lumotlarni uzatish kabi telekommunikatsiya va boshqa tegishli xizmatlarni taqdim etish.

Telekommunikatsiya xizmatlari (yanvar-fevral)

2023- yiling yanvar-fevral oylarida telekommunikatsiya xizmatlari hajmi 65,3 mlrd. soʻmni tashkil etdi. Koʻrsatilgan bozor xizmatlarining umumiy hajmida ularning ulushi 4,9 % ni tashkil etgan.



2019- y. 2020- y. 2021- y. 2022- y. 2023- y.
 ■ Hajmi, mlrd. soʻmda ●⇒ Oʻsish surʼati, % da

Hududlar kesimida telekommunikatsiya xizmatlari hajmi

(2023- yil yanvar-fevral , mlrd. soʻmda)

Jizzax viloyati ¹⁾	65,3	Paxtakor	3,4
Jizzax sh.	11,1	Doʻstlik	2,9
Sharof Rashidov	9,9	Mirzachoʻl	2,3
Gʻallaorol	7,7	Zafarobod	2,2
Zomin	7,3	Arnasoy	2,1
Baxmal	7,0	Yangiobod	1,3
Forish	4,2		
Zarbdor	3,9		

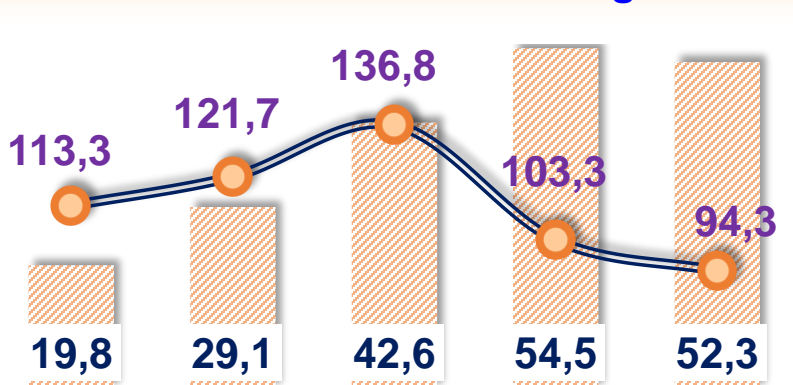
¹⁾ hududlar boʻyicha taqsimlanmagan hajmlarni hisobga olgan holda

“Ta’lim” seksiyasi kunduzgi yoki sirtqi shaklda, shuningdek, Internet tarmog’i va pochta yozishmalari orqali xususiy yoki davlat tomonidan beriladigan turli darajadagi ta’limni va turli kasblarga o’rgatishni o’z ichiga oladi.

Bunga turli darajadagi muntazam maktab tizimi doirasida turli muassasalar tomonidan beriladigan ta’lim, shuningdek, kattalar uchun ta’lim (tayyorlash va qayta tayyorlash kurslari), ta’lim sohasida yordamchi faoliyat va shunga o’xshash boshqalar kiradi.

Ta’lim sohasidagi faoliyatni amalga oshirishda masofaviy o’qitish shaklini ham hisobga olgan holda ko’rsatilgan bozor xizmatlari (kontrakt) qiymati aks ettiriladi.

Ta’lim sohasidagi xizmatlar (yanvar-fevral)



2019- y. 2020- y. 2021- y. 2022- y. 2023- y.

▨ Hajmi, mlrd. so'mda ● O'sish sur'ati, % da

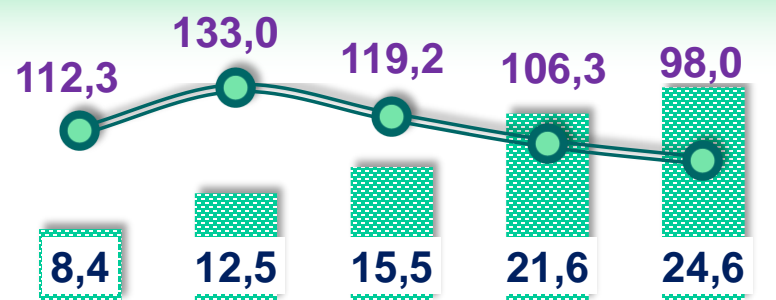
2023- yil yanvar-fevral oylarida ta’lim sohasidagi xizmatlar hajmi 52,3 mlrd. so’mga yetdi. 2022- yil yanvar-fevral oylariga nisbatan ushbu xizmatlar hajmining 5,7 % ga pasayganligi qayd etildi.

Ta’lim sohasidagi xizmatlarning umumiy hajmida oliy ta’lim sohasidagi xizmatlar ustunlik qilib, 2023- yilning yanvar-fevral oylarida ularning ulushi 73,5 % ni tashkil etdi.

Sog'liqni saqlash sohasidagi xizmatlar hajmi bu - sog'liqni saqlash muassasalari tomonidan turli xil tibbiy yordam va sanitariya xizmatlari uchun ko'rsatiladigan bozor xizmatlarining qiymatidir.

2023- yilning 1- mart holatiga ko'ra sog'liqni saqlash va ijtimoiy ta'minot sohasi xizmatlarida faoliyat ko'rsatayotgan korxonalar va tashkilotlar soni **335** birlikni tashkil etdi, shundan **252** birlikni kichik tadbirkorlik subyektlari tashkil etdi.

Sog'liqni saqlash sohasidagi xizmatlar (yanvar-fevral)



2019- y. 2020- y. 2021- y. 2022- y. 2023- y.

■ Hajmi, mlrd. so'mda ● O'sish sur'ati, % da

2023- yil yanvar-fevral oylarida sog'liqni saqlash xizmatlari hajmi **24,6** mlrd. so'mni yoki ko'rsatilgan bozor xizmatlari umumiy hajmining **1,9** % ini tashkil etdi.

Hududlar kesimida sog'liqni saqlash sohasidagi xizmatlar hajmi

(2023- yil yanvar-fevral, mlrd. so'mda)



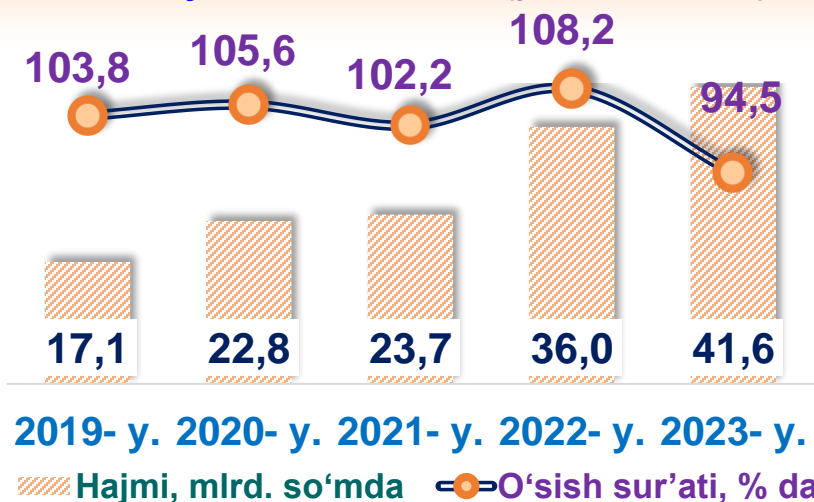
Oziq-ovqat va ichimliklar bilan ta'minlash bo'yicha xizmatlar – oziq-ovqat mahsulotlari va ichimliklar yetkazib berish bo'yicha qo'yilgan ustamadan tashqari, ovqat tayyorlashda ishlatilgan va qayta ishlanmagan holda sotilgan mahsulotlar qiymatini o'z ichiga oluvchi aylanma qiymatdir.

Yashash bo'yicha xizmatlar hajmi, qisqa muddatli turar joy bilan ta'minlash bo'yicha ko'rsatilgan xizmatlar (mehmonxonalar, otellar, motellar va boshqa turar joylar) qiymatini o'z ichiga oladi.

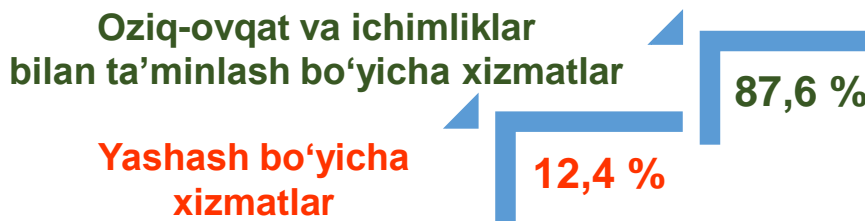
2023- yilning 1- mart holatiga ko'ra, yashash va ovqatlanish bo'yicha xizmatlarda faoliyat ko'rsatayotgan korxonalar va tashkilotlar soni **1 243** birlikni tashkil etgan bo'lsa, ulardan **1 239** birlik kichik biznes subyektlaridir.

Yashash va ovqatlanish bo'yicha xizmatlar (yanvar-fevral)

2019- yil yanvar oyiga nisbatan 2023- yil yanvar-fevral oylarida yashash va ovqatlanish bo'yicha xizmatlarning hajmi 24,5 mlrd. so'mga oshib, 41,6 mlrd. so'mni tashkil etdi.

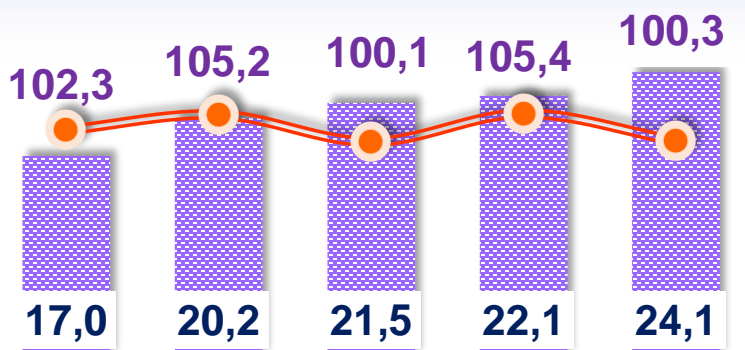


Yashash va ovqatlanish bo'yicha xizmatlar tarkibi
(2023- yil yanvar-fevral)



Ko'chmas mulk bilan bog'liq xizmatlarni ko'rsatishda ko'chmas mulk bilan bog'liq operatsiyalar bo'yicha xizmatlar qiymati, korxonaning shaxsiy, xo'jalik yuritish yoki tezkor boshqaruvidagi, shuningdek, ijaraga olingan ko'chmas mulkni ijaraga berishdan olingan daromadlari aks ettiriladi.

Ko'chmas mulk bilan bog'liq xizmatlar (yanvar-fevral)



2023- yilning yanvar-fevral oylarida ko'chmas mulk bilan bog'liq xizmatlar hajmi **24,1** mlrd. so'mni tashkil etdi. Xizmatlarning umumiy hajmida ularning ulushi **1,8 %** ni tashkil etdi.

2023- yilning yanvar-fevral oylariga nisbatan o'sish sur'ati **100,3 %** ni tashkil etdi.

Hududlar kesimida ko'chmas mulk bilan bog'liq xizmatlar hajmi

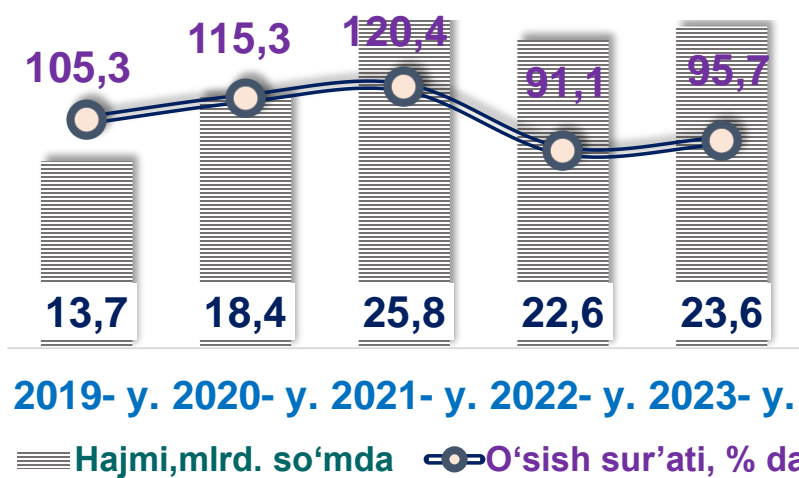
(2023- yil yanvar-fevral , mlrd. so'mda)

Jizzax viloyati	24,1	Do'stlik	1,1
Jizzax sh.	7,8	Forish	1,0
Sharof Rashidov	2,7	Paxtakor	1,0
G'allaorol	2,4	Mirzacho'l	0,7
Zomin	2,2	Zafarobod	0,4
Arnasoy	1,8	Yangiobod	0,4
Baxmal	1,5		
Zarbdor	1,1		

¹⁾ hududlar bo'yicha taqsimlanmagan hajmlarni hisobga olgan holda

Ijara xizmatlari bo'yicha ishlab chiqarish hajmi mashinalar va asbob-uskunalarni operatorlarsiz ijaraga berish, maishiy jihozlar va shaxsiy ehtiyoj buyumlarini ijaraga berishdan olingan daromad miqdori sifatida aniqlanadi.

Ijara xizmatlari (yanvar-fevral)



2019- yil yanvar-fevral oylariga nisbatan ijara xizmatlari hajmi **1,0** mlrd. so'mga oshib, **2023- yil yanvar-fevral oylarida 23,6** mlrd. so'mni tashkil etdi. Xizmatlarning umumiy hajmida ularning ulushi **1,8** % ni tashkil etdi.

Ushbu xizmatlarning umumiy hajmida **2023- yil yanvar-fevral oylarida** avtomobillar va yengil avtotransport vositalarini ijaraga berish xizmatlarining ulushi **67,2** % ni tashkil etdi.

Viloyatida xizmatlar sohasining rivojlanishi aholining to'lov qobiliyati va imtiyozlarining oshishiga, shuningdek, iste'molchilarning, ayniqsa AKTdan foydalangan holda zamonaviy xizmat turlariga bo'lgan talabini qondira oladigan kichik biznesning rivojlanishiga bog'liqdir.



Xizmatlar sohasi statistikasi bo'limi
Tel.: 72-222-79-76