



**2022- yilda Jizzax viloyatida  
kichik korxonalar va mikrofirmalar  
faoliyati**

## 2023- yilning 1- yanvar holatiga ko'ra faoliyat ko'rsatayotgan kichik korxonalar va mikrofirmalarning soni




2023- yilning 1- yanvar holatiga ko'ra faoliyat ko'rsatayotgan kichik korxonalar va mikrofirmalar soni **14,2** mingtani tashkil etgan.

Faoliyat ko'rsatayotgan kichik korxonalar va mikrofirmalar sonining eng ko'pi savdo sohasida (4,5 mingta), sanoat tarmoqlarida

X  
o  
,  
j  
a  
,

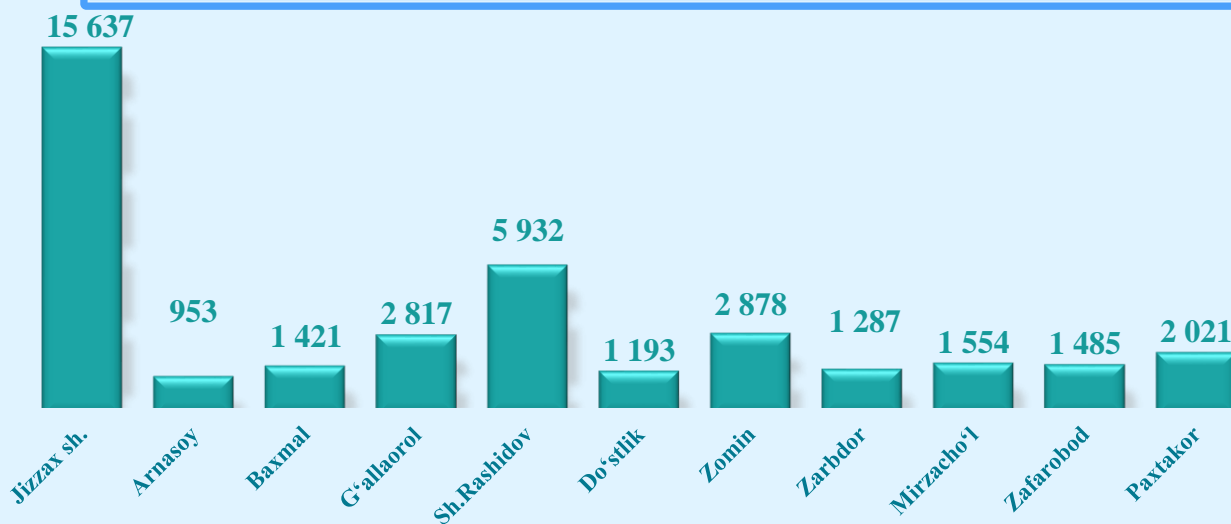
## 2023- yilning 1- yanvar holatiga ko'ra faoliyat ko'rsatayotgan kichik korxonalar va mikrofirmalarning iqtisodiy faoliyat turlari bo'yicha ulushi



Hududlar bo'yicha o'rtacha ish haqini hisoblash uchun qabul qilinadigan mehnat daftarchalariga ega bo'lgan xodimlar soni, kishi

	O'rtacha ish haqini hisoblash uchun qabul qilinadigan mazkur korxonada mehnat daftarchalariga ega bo'lgan xodimlar soni		shundan: ayollar	
	2021- y.	2022- y.	2021- y.	2022- y.
<b>Jizzax viloyati</b>	40879	39969	7613	7592
<i>shahar:</i>				
<b>Jizzax</b>	15637	15572	2758	2969
<i>tumanlar:</i>				
<b>Arnasoy</b>	953	1159	234	287
<b>Baxmal</b>	1421	1549	162	184
<b>G'allaorol</b>	2817	2653	409	465
<b>Sh.Rashidov</b>	5932	5748	792	897
<b>Do'stlik</b>	1193	1375	398	267
<b>Zomin</b>	2878	3079	1077	776
<b>Zarbdor</b>	1287	1349	213	230
<b>Mirzacho'l</b>	1554	1312	409	530
<b>Zafarobod</b>	1485	928	316	96
<b>Paxtakor</b>	2021	1865	324	292
<b>Forish</b>	2952	2651	339	406
<b>Yangiobod</b>	749	729	182	193

2022- yilda hududlar bo'yicha o'rtacha ish haqini hisoblash uchun qabul qilinadigan mehnat daftarchalariga ega bo'lgan xodimlar soni, kishi

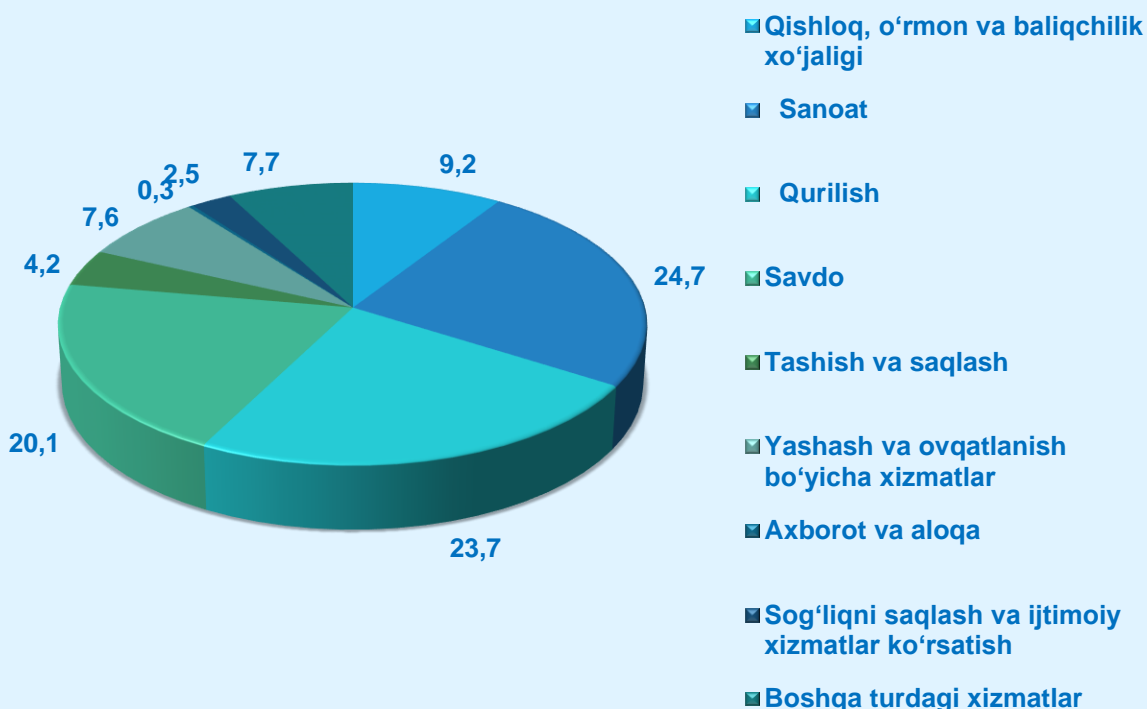


Hududlar bo'yicha o'rtacha ish haqini hisoblash uchun qabul qilinadigan mehnat daftarchalariga ega bo'lgan xodimlar sonining eng ko'pi Jizzax shahri (15 637 ta), Sh.Rashidov (5 932 ta), Zomin (2 878 ta), G'allaorol (2 817 ta), Paxtakor (2 021 ta), Mirzacho'l (1 554 ta) va Zafarobod (1 485 ta) tumanlariga to'g'ri kelgan.

**Iqtisodiy faoliyat turlari bo'yicha o'rtacha ish haqini hisoblash uchun qabul qilinadigan mehnat daftarchalariga ega bo'lgan xodimlar soni, kishi**

	O'rtacha ish haqini hisoblash uchun qabul qilinadigan mazkur korxonada mehnat daftarchalariga ega bo'lgan xodimlar soni		shundan: ayollar	
	2021- y.	2022- y.	2021- y.	2022- y.
<b>Jami</b>	<b>40879</b>	<b>39969</b>	<b>7914</b>	<b>7592</b>
<b>Qishloq, o'rmon va baliqchilik xo'jaligi</b>	<b>3184</b>	<b>3669</b>	<b>380</b>	<b>544</b>
<b>Sanoat</b>	<b>10195</b>	<b>9860</b>	<b>3409</b>	<b>2816</b>
<b>Qurilish</b>	<b>9810</b>	<b>9467</b>	<b>696</b>	<b>681</b>
<b>Savdo</b>	<b>7940</b>	<b>8048</b>	<b>1240</b>	<b>1371</b>
<b>Tashish va saqlash</b>	<b>2009</b>	<b>1664</b>	<b>87</b>	<b>90</b>
<b>Yashash va ovqatlanish bo'yicha xizmatlar</b>	<b>2863</b>	<b>3053</b>	<b>911</b>	<b>982</b>
<b>Axborot va aloqa</b>	<b>145</b>	<b>123</b>	<b>16</b>	<b>11</b>
<b>Sog'liqni saqlash va ijtimoiy xizmatlar ko'rsatish</b>	<b>994</b>	<b>1013</b>	<b>529</b>	<b>543</b>
<b>Boshqa turdagi xizmatlar</b>	<b>3739</b>	<b>3072</b>	<b>646</b>	<b>554</b>

2022- yilda iqtisodiy faoliyat turlari bo'yicha o'rtacha ish haqini hisoblash uchun qabul qilinadigan mehnat daftarchalariga ega bo'lgan xodimlar sonining ulushi, % da



**Ma'lumot uchun:** 2022- yilda iqtisodiy faoliyat turlari bo'yicha o'rtacha ish haqini hisoblash uchun qabul qilinadigan mehnat daftarchalariga ega bo'lgan xodimlar sonining eng ko'pi **sanoatda** – 9860 kishi, shuningdek:

**qurilishda** – 9467 kishi;

**savdoda** – 8048 kishi;

**qishloq, o'rmon va baliqchilik xo'jaligi** – 3669 kishi;

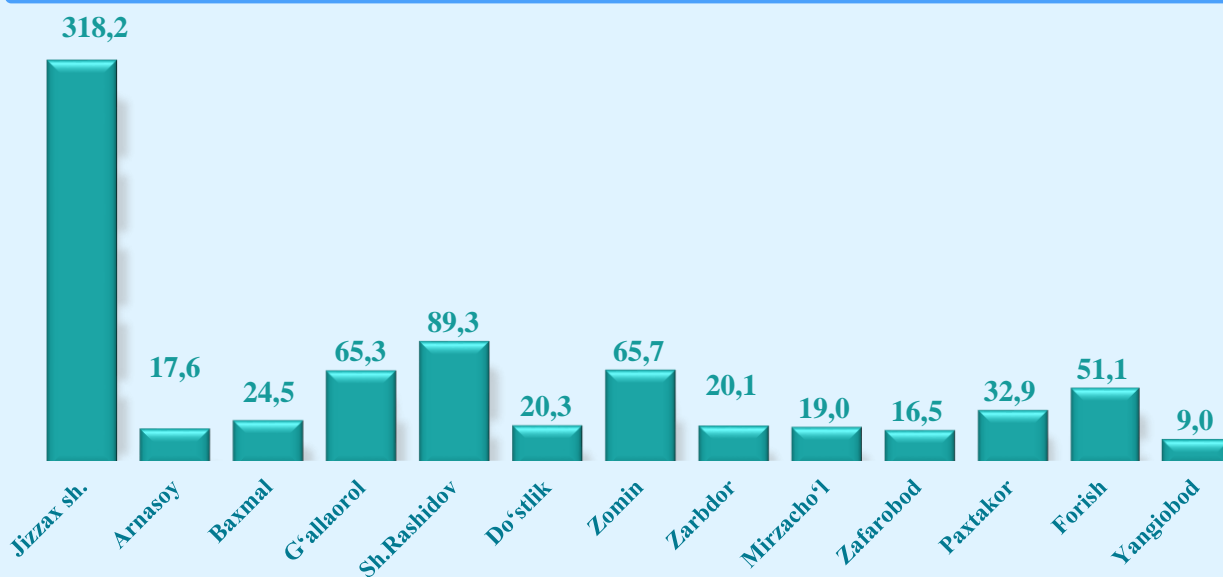
**boshqa turdagi xizmatlar** – 3072 kishini tashkil etgan.

**yashash va ovqatlanish bo'yicha xizmatlar** – 3052 kishini tashkil etgan

## Hududlar bo'yicha mehnat daftarchalari mavjud bo'lgan jismoniy shaxslarga hisoblangan mehnatga haq to'lash tarzidagi daromadlar hajmi, mlrd. so'm

	Mehnat daftarchalari mavjud bo'lgan jismoniy shaxslarga hisoblangan mehnatga haq to'lash tarzidagi daromadlar		shundan: ayollar	
	2021- y.	2022- y.	2021- y.	2022- y.
<b>Jizzax viloyati</b>	<b>649,5</b>	<b>749,6</b>	<b>109,6</b>	<b>113,4</b>
<i>shahar:</i>				
<b>Jizzax</b>	271,2	318,2	42,9	50,5
<i>tumanlar:</i>				
<b>Arnasoy</b>	16,8	17,6	2,8	3,3
<b>Baxmal</b>	17,5	24,5	1,9	2,5
<b>G'allaorol</b>	44,9	65,3	5,4	7,4
<b>Sh.Rashidov</b>	80,2	89,3	10,0	11,1
<b>Do'stlik</b>	16,3	20,3	2,5	3,1
<b>Zomin</b>	50,7	65,7	7,8	12,2
<b>Zarbdor</b>	19,0	20,1	2,0	2,2
<b>Mirzacho'l</b>	16,7	19,0	4,7	6,0
<b>Zafarobod</b>	27,9	16,5	14,4	1,2
<b>Paxtakor</b>	29,9	32,9	4,2	5,2
<b>Forish</b>	47,1	51,1	8,1	6,8
<b>Yangiobod</b>	11,3	9,0	2,9	1,9

## 2022- yilda hududlar bo'yicha mehnat daftarchalari mavjud bo'lgan jismoniy shaxslarga hisoblangan mehnatga haq to'lash tarzidagi daromadlar hajmi, mlrd. so'm

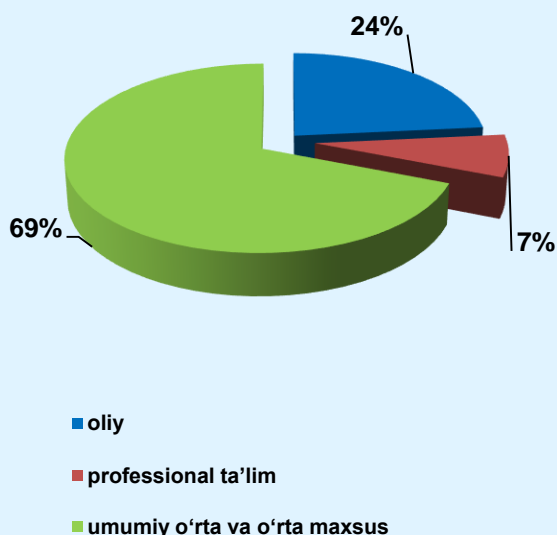


Hududlar bo'yicha mehnat daftarchalari mavjud bo'lgan jismoniy shaxslarga hisoblangan mehnatga haq to'lash tarzidagi daromadlar hajmining eng ko'pi Jizzax shahri (318,2 mlrd. so'm), Sh.Rashidov (89,3 mlrd. so'm), Zomin (67,3 mlrd. so'm), G'allaorol (65,3 mlrd. so'm), Forish (51,1 mlrd. so'm), Paxtakor (32,9 mlrd. so'm) va Baxmal (24,5 mlrd. so'm) tumanlariga to'g'ri kelgan.

**Iqtisodiy faoliyat turlari bo'yicha mehnat daftarchalari mavjud bo'lgan jismoniy shaxslarga hisoblangan mehnatga haq to'lash tarzidagi daromadlar hajmi, mlrd. so'm**

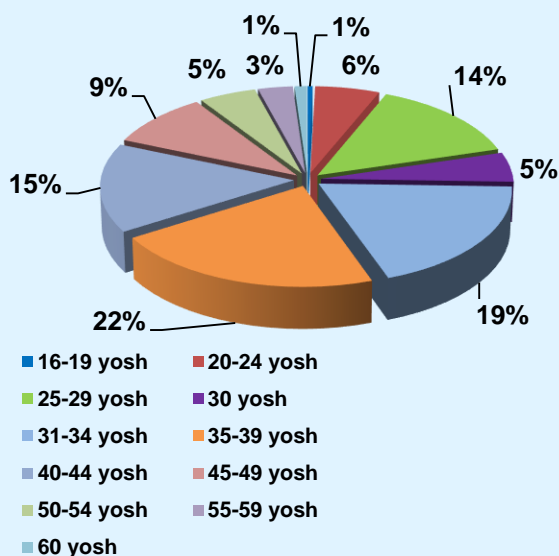
	Mehnat daftarchalari mavjud bo'lgan jismoniy shaxslarga hisoblangan mehnatga haq to'lash tarzidagi daromadlar		shundan: ayollar	
	2021- y.	2022- y.	2021- y.	2022- y.
<b>Jami</b>	<b>649,5</b>	<b>749,6</b>	<b>109,6</b>	<b>113,4</b>
<b>Qishloq, o'rmon va baliqchilik xo'jaligi</b>	<b>40,3</b>	<b>48,8</b>	<b>4,5</b>	<b>5,6</b>
<b>Sanoat</b>	<b>205,5</b>	<b>239,3</b>	<b>56,4</b>	<b>49,5</b>
<b>Qurilish</b>	<b>188,4</b>	<b>216,6</b>	<b>11,3</b>	<b>11,7</b>
<b>Savdo</b>	<b>87,6</b>	<b>109,3</b>	<b>12,9</b>	<b>15,8</b>
<b>Tashish va saqlash</b>	<b>21,2</b>	<b>20,7</b>	<b>1,3</b>	<b>1,3</b>
<b>Yashash va ovqatlanish bo'yicha xizmatlar</b>	<b>31,6</b>	<b>37,8</b>	<b>8,9</b>	<b>11,7</b>
<b>Axborot va aloqa</b>	<b>1,8</b>	<b>1,7</b>	<b>0,1</b>	<b>0,1</b>
<b>Sog'liqni saqlash va ijtimoiy xizmatlar ko'rsatish</b>	<b>12,5</b>	<b>15,4</b>	<b>6,4</b>	<b>7,5</b>
<b>Boshqa turdagi xizmatlar</b>	<b>60,8</b>	<b>60,0</b>	<b>7,8</b>	<b>10,2</b>

## 2022- yilda, yil oxiriga mehnat daftarchalari mavjud bo'lgan xodimlarning ma'lumoti bo'yicha taqsimlanishi, % da



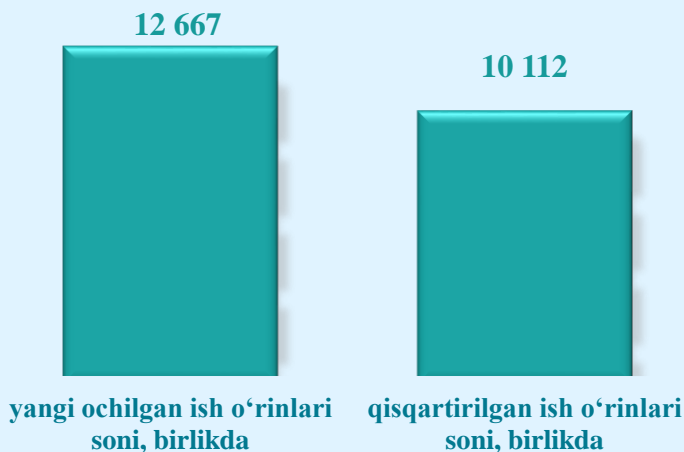
2022- yilda, yil oxiriga kichik korxonalar va mikrofirmalarda mehnat daftarchalari mavjud bo'lgan xodimlar soni **45,1** ming kishini tashkil etgan, shundan ma'lumoti bo'yicha: oliy – **10,6** ming kishi, magistr – **0,4** ming kishi, ilmiy darajada ega – **11** kishi, professional ta'lim – **3,3** ming kishi, umumiy o'rta va o'rta maxsus – **31,2** ming kishini tashkil etgan.

## 2021- yilda, yil oxiriga mehnat daftarchalari mavjud bo'lgan xodimlarning yoshi bo'yicha taqsimlanishi, % da



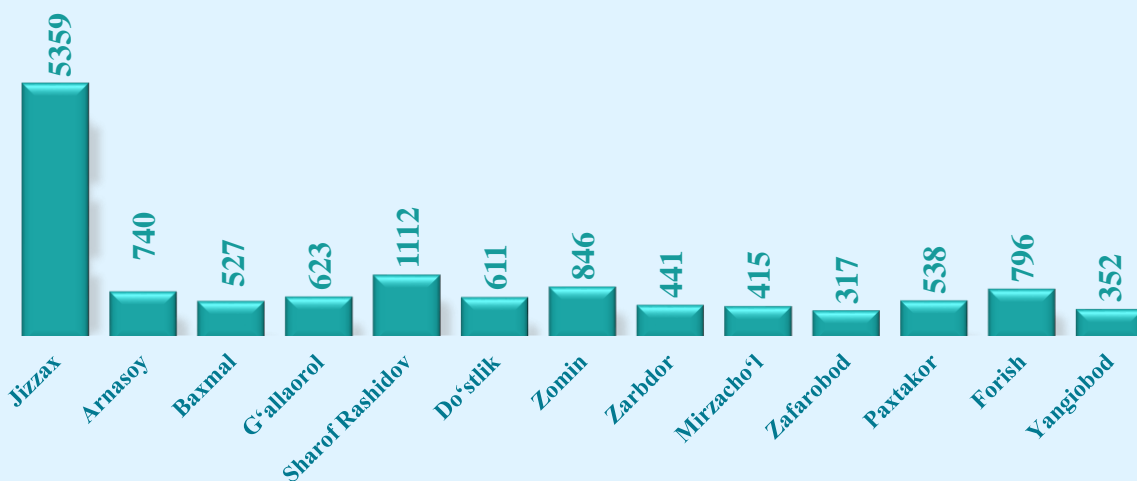
2022- yilda, yil oxiriga kichik korxonalar va mikrofirmalarda mehnat daftarchalari mavjud bo'lgan **45,1** ming kishidan yoshi bo'yicha: 16-19 yosh – **0,2** ming kishi, 20-24 yosh – **2,6** ming kishi, 25-29 yosh – **6,4** ming kishi, 30 yosh – **2,3** ming kishi, 31-34 yosh – **8,6** ming kishi, 35-39 yosh – **9,7** ming kishi, 40-44 yosh – **6,9** ming kishi, 45-49 yosh – **4,2** ming kishi, 50-54 yosh – **2,3** ming kishi, 55-59 yosh – **1,4** ming kishi, 60 yosh va undan kattalar – **0,5** ming kishini tashkil etgan.

## Hisobot yilida yangi ochilgan va qisqartirilgan ish o'rinlari soni

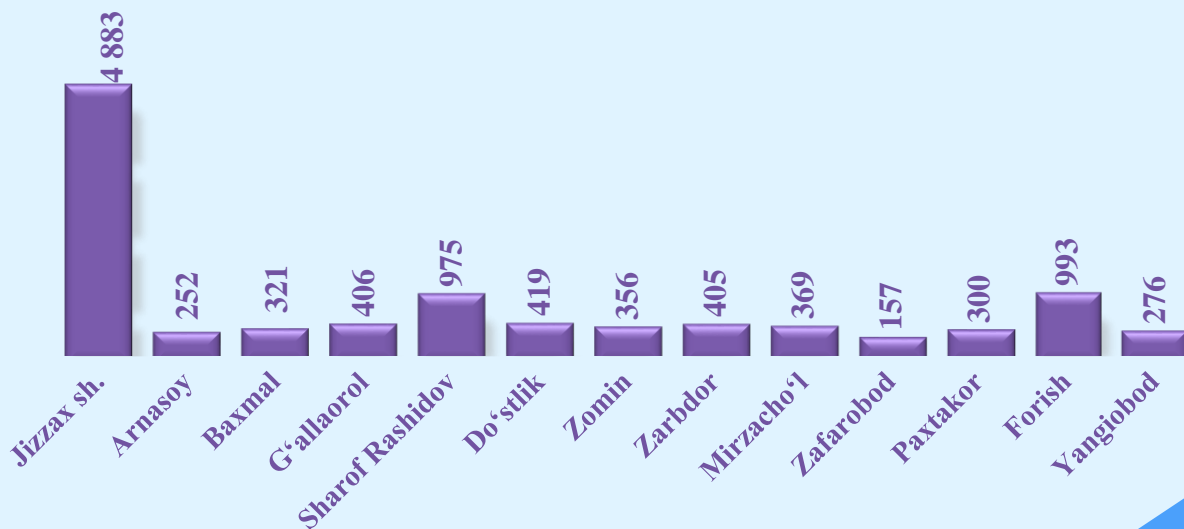


2022- yil hisobot yilida kichik korxonalar va mikrofirmalar tomonidan yangi ochilgan ish o'rinlari soni **12 677** tani tashkil etdi. Shu bilan birga hisobot yilida qisqartirilgan ish o'rinlari soni **10 112** tani tashkil etgan.

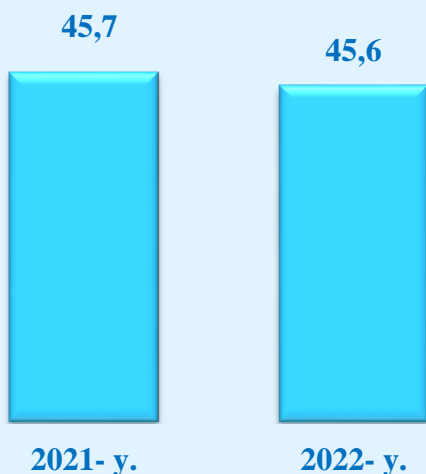
## Hududlar bo'yicha hisobot yilida yangi ochilgan ish o'rinlari soni, birlikda



## Hududlar bo'yicha hisobot yilida qisqartirilgan ish o'rinlari soni, birlikda



Hisobot yilida mehnat daftarchalari mavjud bo'lgan xodimlar, tashqi o'rindoshlar va fuqarolik-huquqiy tusda tuzilgan shartnomalar asosida ishlayotgan xodimlarning yillik o'rtacha soni, ming kishi

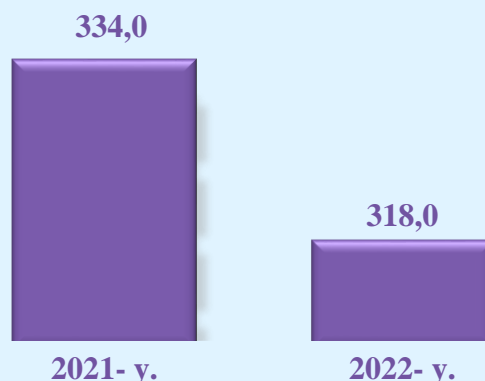


Mehnat daftarchalari mavjud bo'lgan xodimlarning yillik o'rtacha soni **2022-**yilda **45,6** ming kishini tashkil etgan.

**Ma'lumot uchun:** 2021- yil, hisobot yilida mehnat daftarchalari mavjud bo'lgan xodimlarning yillik o'rtacha soni **45,7** ming kishini tashkil etgan.

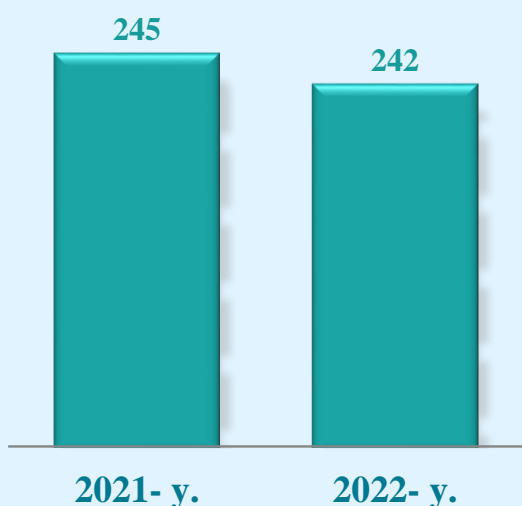
Tashqi o'rindoshlarni yillik o'rtacha soni **2022-** yilda **334** kishi;

**Ma'lumot uchun:** 2021- yil, hisobot yilida tashqi o'rindoshlarni yillik o'rtacha soni **318** kishini tashkil etgan.



Fuqarolik huquqiy tusda tuzilgan shartnomalar asosida ishlayotgan xodimlarning yillik o'rtacha soni **2022-** yilda **242** kishini tashkil etgan.

**Ma'lumot uchun:** 2021- yil, hisobot yilida fuqarolik huquqiy tusda tuzilgan shartnomalar asosida ishlayotgan xodimlarning yillik o'rtacha soni **245** kishini tashkil etgan.

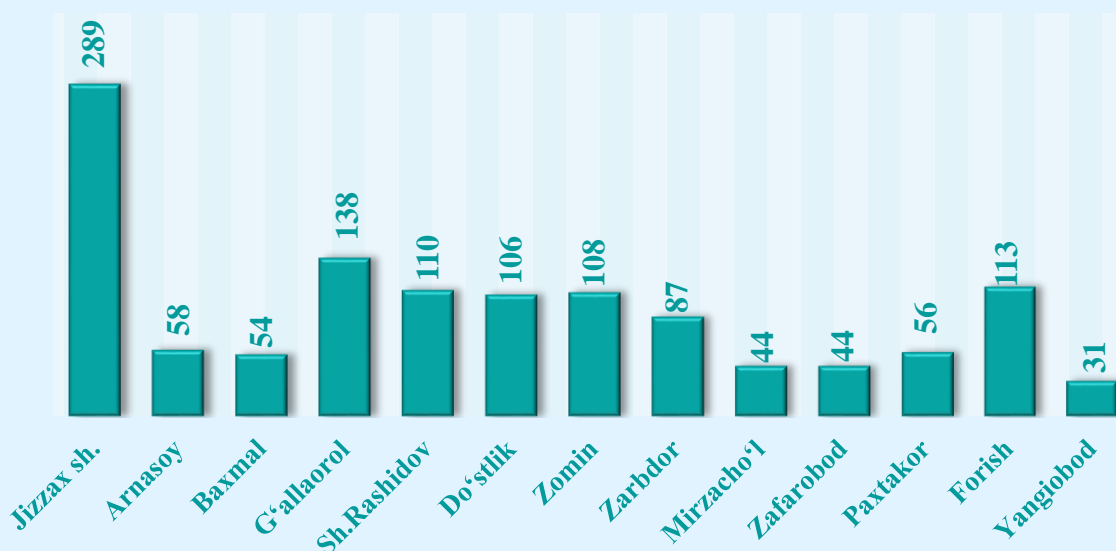




**2022-** yilda Jizzax viloyati bo'yicha ayollar rahbarligidagi kichik korxonalar va mikrofirmalar soni **1238** tani tashkil etgan. Bu esa **2021-** yilning mos davriga nisbatan **91** taga ko'p demakdir. **2022-** yilda ayollar rahbarligidagi kichik korxonalar va mikrofirmalarning, jami faoliyat ko'rsatayotgan kichik korxonalar va mikrofirmalar hajmidagi ulushi **8,7 %** ni tashkil etgan.

## Hududlar bo'yicha ayollar rahbarligidagi kichik korxonalar va mikrofirmalar soni, birlikda

	Ayollar rahbarligidagi kichik korxonalar va mikrofirmalar soni, birlikda		farq (+;-)
	2021- y.	2022- y.	
<b>Jizzax viloyati</b>	<b>1147</b>	<b>1238</b>	<b>91</b>
<i>shahar:</i>			
<b>Jizzax</b>	267	289	22
<i>tumanlar:</i>			
<b>Arnasoy</b>	45	58	13
<b>Baxmal</b>	43	54	11
<b>G'allaorol</b>	145	138	-7
<b>Sh.Rashidov</b>	97	110	13
<b>Do'stlik</b>	95	106	11
<b>Zomin</b>	97	108	11
<b>Zarbdor</b>	90	87	-3
<b>Mirzacho'l</b>	57	44	-13
<b>Zafarobod</b>	35	44	9
<b>Paxtakor</b>	49	56	7
<b>Forish</b>	98	113	15
<b>Yangiobod</b>	29	31	2



Hududlar bo'yicha ayollar rahbarligidagi kichik korxonalar va mikrofirmalar sonining eng ko'pi Jizzax shahri (289 ta), G'allaorol (138 ta), Forish (113 ta), Sh.Rashidov (110 ta), Zomin (108 ta), Do'stlik (106 ta), Zarbdor (87 ta) tumanlariga to'g'ri keldi. Eng past ko'rsatkich Yangiobod tumanida 31 tani tashkil etgan.

## Ayollar rahbarligidagi kichik korxonalar va mikrofirmalarning asosiy mehnat ko'rsatkichlari

	o'lchov birligi	2021- y.	2022- y.
O'rtacha ish haqini hisoblash uchun qabul qilinadigan mazkur korxonada mehnat daftarchalariga ega bo'lgan xodimlar soni	kishi	2419	2566
Mehnat daftarchalari mavjud bo'lgan jismoniy shaxslarga hisoblangan mehnatga haq to'lash tarzidagi daromadlar	mlrd. so'mda	28,9	38,5
Hisobot yili oxiriga mazkur korxonada mehnat daftarchalari mavjud bo'lgan xodimlar soni	kishi	2818	2874
shu jumladan oliy ma'lumotli	kishi	682	668
Hisobot yilida yangi ochilgan ish o'rinlari soni	birlikda	832	2551
Hisobot yilida qisqartirilgan ish o'rinlari soni	birlikda	388	2498
Hisobot yilida mazkur korxonada mehnat daftarchalari mavjud bo'lgan xodimlarning yillik o'rtacha soni	kishi	2741	2897
Tashqi o'rindoshlarning yillik o'rtacha soni	kishi	24	24
Fuqarolik-huquqiy tusda tuzilgan shartnomalar asosida ishlayotgan xodimlarning yillik o'rtacha soni	kishi	9	8

## UMUMIY IQTISODIY KO'RSATKICHLAR



o'mni tashkil etgan.

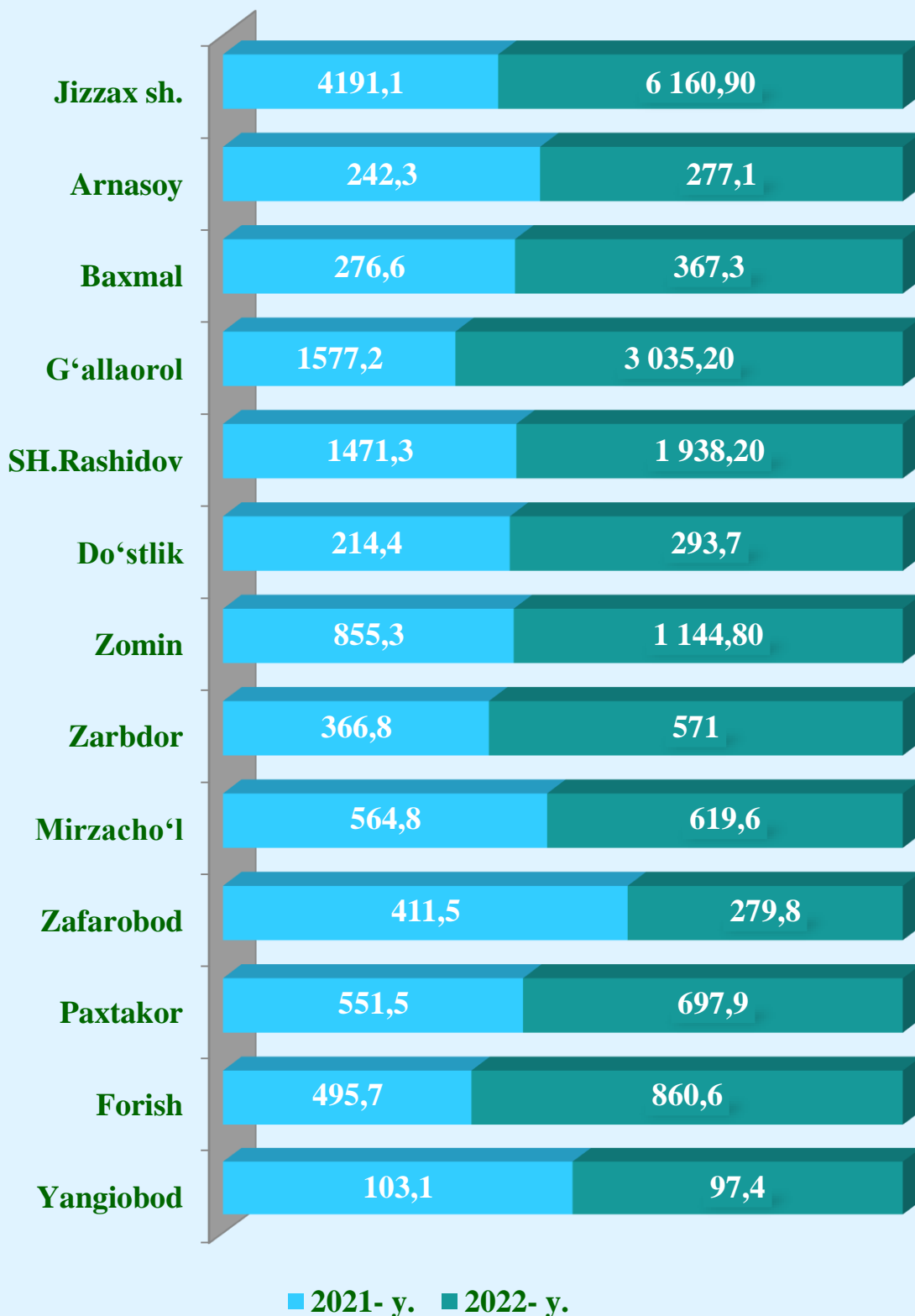
i  
q  
t  
i  
s  
o  
d  
i  
y  
f  
a  
o  
l  
i  
y  
a  
t



Hududlar bo'yicha kichik korxonalar va mikrofirmalar tomonidan mahsulot (tovarlar, ishlar va xizmatlar) sotishdan tushgan sof tushum, mlrd. so'm

	Mahsulot (tovarlar, ishlar va xizmatlar) sotishdan tushgan sof tushum		farq (+;-)	Sotilgan mahsulot (tovarlar, ishlar va xizmatlar) tannarxi	
	2021- y.	2022- y.		2021- y.	2022- y.
<b>Jizzax viloyati</b>	11 321,6	16 343,3	5 021,7	9841,2	14 182,7
<i>shahar:</i>					
<b>Jizzax</b>	4191,1	6 160,9	1 969,8	3591,5	5 389,0
<i>tumanlar:</i>					
<b>Arnasoy</b>	242,3	277,1	34,8	216,2	226,0
<b>Baxmal</b>	276,6	367,3	90,7	252,0	319,3
<b>G'allaorol</b>	1577,2	3 035,2	1 458,0	1354,9	2 480,2
<b>Sh.Rashidov</b>	1471,3	1 938,2	466,9	1281,0	1 710,6
<b>Do'stlik</b>	214,4	293,7	79,3	176,6	257,4
<b>Zomin</b>	855,3	1 144,8	289,5	758,5	1 052,7
<b>Zarbdor</b>	366,8	571,0	204,2	348,5	528,6
<b>Mirzacho'l</b>	564,8	619,6	54,8	537,4	580,2
<b>Zafarobod</b>	411,5	279,8	-131,7	352,9	232,1
<b>Paxtakor</b>	551,5	697,9	146,4	479,8	598,4
<b>Forish</b>	495,7	860,6	364,9	406,3	721,6
<b>Yangiobod</b>	103,1	97,4	-5,7	85,6	86,6

Hududlar bo'yicha kichik korxonalar va mikrofirmalar tomonidan mahsulot (tovarlar, ishlar va xizmatlar) sotishdan tushgan sof tushum hajmi, mlrd. so'mda



## Hududlar bo'yicha kichik korxonalar va mikrofirmalarning davr va boshqa xarajatlari miqdori, mlrd. so'm


	Davr xarajatlari		boshqa xarajatlar	
	2021- y.	2022- y.	2021- y.	2022- y.
<b>Jizzax viloyati</b>	1 130,2	1 562,6	617,8	1 181,5
<i>shahar:</i>				
<b>Jizzax</b>	402,3	508,5	151,5	221,4
<i>tumanlar:</i>				
<b>Arnasoy</b>	39,6	38,5	29,0	11,0
<b>Baxmal</b>	26,2	44,5	5,6	10,6
<b>G'allaorol</b>	135,7	302,7	50,8	510,6
<b>Sh.Rashidov</b>	164,2	170,3	46,8	123,9
<b>Do'stlik</b>	26,7	30,5	5,5	3,0
<b>Zomin</b>	71,3	93,6	58,9	24,2
<b>Zarbdor</b>	25,7	30,4	10,5	21,1
<b>Mirzacho'l</b>	46,5	47,6	31,9	27,2
<b>Zafarobod</b>	25,2	36,2	34,0	5,5
<b>Paxtakor</b>	46,5	47,4	20,6	23,0
<b>Forish</b>	98,4	195,4	169,8	199,4
<b>Yangiobod</b>	22,0	17,0	2,9	0,6

- yilda kichik korxonalar va mikrofirmalarning moliyaviy natijasi ya'ni foyda

3  
2  
4  
,

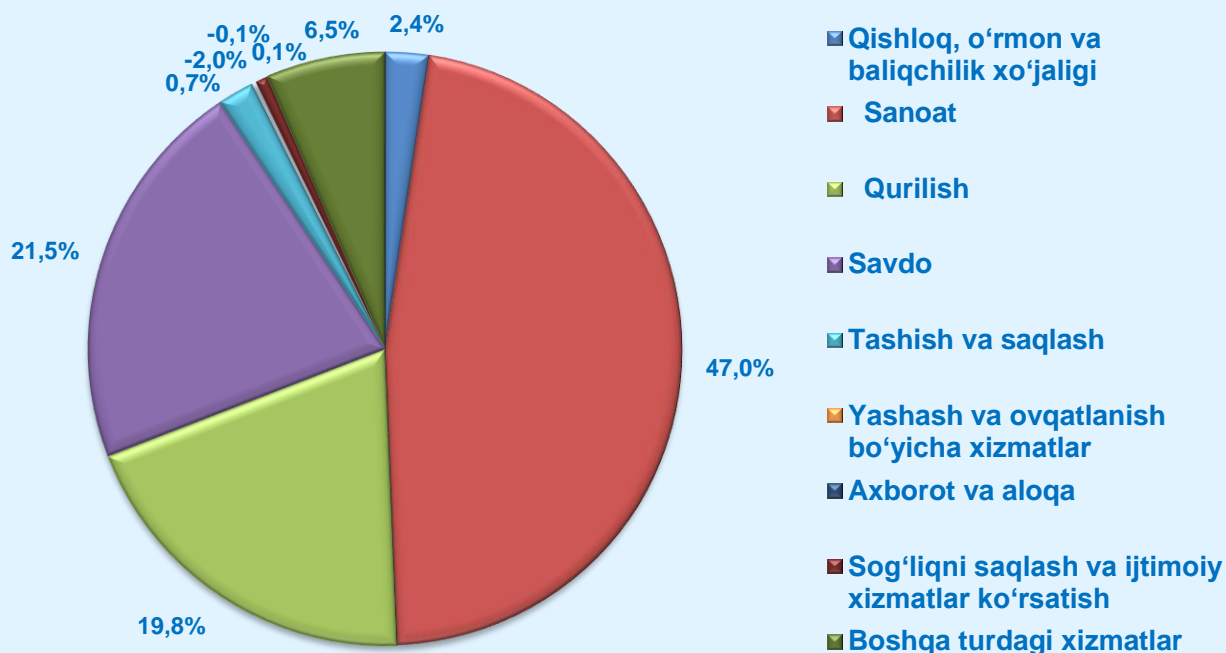
## Hududlar bo'yicha kichik korxonalar va mikrofirmalarning foyda solig'ini to'lagunga qadar foyda (zarar (-)) va sof foydasi (zarar (-)) miqdori, mlrd. so'm

	Foyda solig'ini to'lagunga qadar foyda (zarar (-))		farq (+;-)	sof foyda (zarar (-))		farq (+;-)
	2021- y.	2022- y.		2021- y.	2022- y.	
<b>Jizzax viloyati</b>	25,3	457,0	431,7	-90,9	324,9	415,8
<i>shahar:</i>						
<b>Jizzax</b>	97,0	166,7	69,7	44,3	116,5	72,2
<i>tumanlar:</i>						
<b>Arnasoy</b>	-21,8	20,1	41,9	-29,4	15,9	45,3
<b>Baxmal</b>	0,3	1,7	1,4	-3,3	-2,8	0,5
<b>G'allaorol</b>	69,7	221,1	151,4	64,3	216,7	152,4
<b>Sh.Rashidov</b>	3,8	38,2	34,4	-11,0	21,5	32,5
<b>Do'stlik</b>	6,5	3,0	-3,5	3,3	-1,0	-4,3
<b>Zomin</b>	-17,4	-4,4	13,0	-23,5	-12,6	10,9
<b>Zarbdor</b>	-16,5	6,2	22,7	-18,9	-0,8	18,1
<b>Mirzacho'l</b>	-45,5	-21,2	24,3	-47,5	-22,8	24,7
<b>Zafarobod</b>	0,9	7,4	6,5	-1,6	0,8	2,4
<b>Paxtakor</b>	8,9	40,9	32,0	2,8	31,1	28,3
<b>Forish</b>	-54,3	-19,0	35,3	-62,9	-32,8	30,1
<b>Yangiobod</b>	-6,4	-3,7	2,7	-7,5	-4,6	2,9



## Iqtisodiy faoliyat turlari bo'yicha kichik korxonalar va mikrofirmalarning foyda solig'ini to'lagunga qadar foyda (zarar (-) va sof foydasi (zarar (-) miqdori, mlrd. so'm)

	Foyda solig'ini to'lagunga qadar foyda (zarar (-))		farq (+;-)	sof foyda (zarar (-))		farq (+;-)
	2021- y.	2022- y.		2021- y.	2022- y.	
<b>Jami</b>	25,3	457,0	431,7	-90,9	324,9	415,8
Qishloq, o'rmon va baliqchilik xo'jaligi	-50,4	11,3	61,7	-62,9	-9,2	53,7
Sanoat	2,3	223,8	221,5	-27,7	202,3	230,0
Qurilish	35,7	94,2	58,5	17,7	67,9	50,2
Savdo	83,1	102,6	19,5	49,8	61,4	11,6
Tashish va saqlash	-13,4	-9,4	4,0	-16,9	-13,3	3,6
Yashash va ovqatlanish bo'yicha xizmatlar	1,6	-0,3	-1,9	-5,1	-6,9	-1,8
Axborot va aloqa	-45,4	0,7	46,1	-45,7	0,4	46,1
Sog'liqni saqlash va ijtimoiy xizmatlar ko'rsatish	0,6	3,2	2,6	-0,2	2,4	2,6
Boshqa turdagi xizmatlar	11,2	30,9	19,7	0,1	20,0	19,9



## Kichik korxonalar va mikrofirmalarning asosiy moliyaviy ko'rsatkichlari, mlrd. so'mda

	2021- y.	2022- y.
Yil oxiriga debitorlik qarz	3 142,4	3 594,6
undan: muddati o'tgani	9,4	4,3
Yil oxiriga kreditorlik qarz	2 971,7	2 493,9
undan: muddati o'tgani	21,7	0,1
Yil oxiriga asosiy vositalarning boshlang'ich (qayta tiklash) qiymati bo'yicha bahosi	9716,7	12 114,1
Yil oxiriga asosiy vositalarning eskirish summasi	1 310,9	24,6
Yil oxiriga nomoddiy aktivlarning boshlang'ich qiymati bo'yicha bahosi	25,2	30,6
Yil oxiriga nomoddiy aktivlarning amortizatsiyasi summasi	15,7	14,7
Tugallanmagan qurilishlar (o'rnatilmagan uskunalarini qo'shgan holda)	133,2	258,6

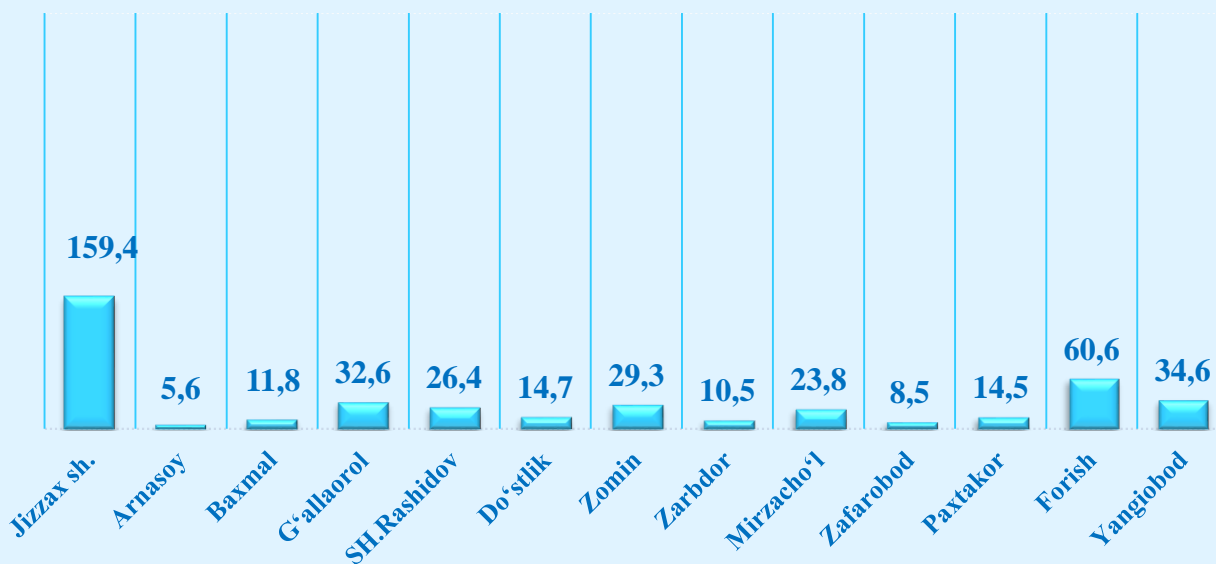


o'mni tashkil etgan.

## Ayollar rahbarligidagi kichik korxonalar va mikrofirmalarning asosiy moliyaviy ko'rsatkichlari, mlrd. so'mda

	2021- y.	2022- y.
Mahsulot (tovarlar, ishlar va xizmatlar) sotishdan tushgan sof tushum	344,1	432,3
Sotilgan mahsulot (tovarlar, ishlar va xizmatlar) tannarxi	288,0	364,9
Foyda solig'ini to'lagunga qadar foyda(zarar (-))	8,6	10,0
Sof foyda (zarar (-))	3,0	2,0
Yil oxiriga asosiy vositalarning boshlang'ich (qayta tiklash) qiymati bo'yicha bahosi	129,4	523,6
Yil oxiriga asosiy vositalarning eskirish summasi	20,8	40,6

## Hududlar bo'yicha ayollar rahbarligidagi kichik korxonalar va mikrofirmalar tomonidan mahsulot (tovarlar, ishlar va xizmatlar) sotishdan tushgan sof tushum hajmi, mlrd. so'm




Hududlar bo'yicha ayollar rahbarligidagi kichik korxonalar va mikrofirmalar tomonidan mahsulot (tovarlar, ishlar va xizmatlar) sotishdan tushgan sof tushumning eng ko'pi Jizzax shahri (318,2 mlrd. so'm), Sh.Rashidov (89,3 mlrd. so'm), Zomin (67,3 mlrd. so'm), G'allaorol (65,3 mlrd. so'm), Forish (51,1 mlrd. so'm), Paxtakor (32,9 mlrd. so'm) va Baxmal (24,5 mlrd. so'm) tumanlariga to'g'ri kelgan. Eng past

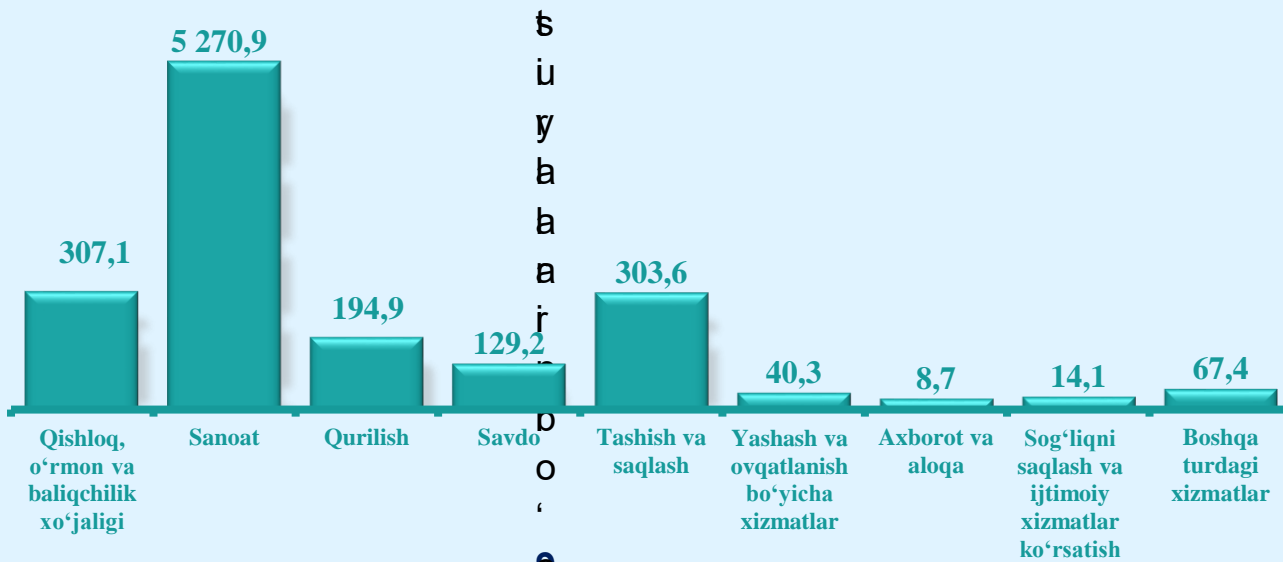
ya'ni foyda solig'ini to'lagunga qadar foyda (zarar (-) miqdori **10,0** mlrd. so'mga oshishiga olib keldi.

o'lgan kichik korxonalar va mikrofirmalarning sof foydasi (zarar (-) miqdori **2,0** mlrd. so'mni tashkil etgan. Bu esa **2021-** yilning mos davriga nisbatan sof foydani **2,0** mlrd. so'mga kamayibiga olib keldi.

## ASOSIY KAPITALGA KIRITILGAN INVESTITSİYALAR



2022- yilda iqtisodiy faoliyat turlari bo'yicha kichik korxonalar va mikrofirmalarning asosiy kapitalga kiritilgan investitsiyalari hajmi, mlrd. so'mda



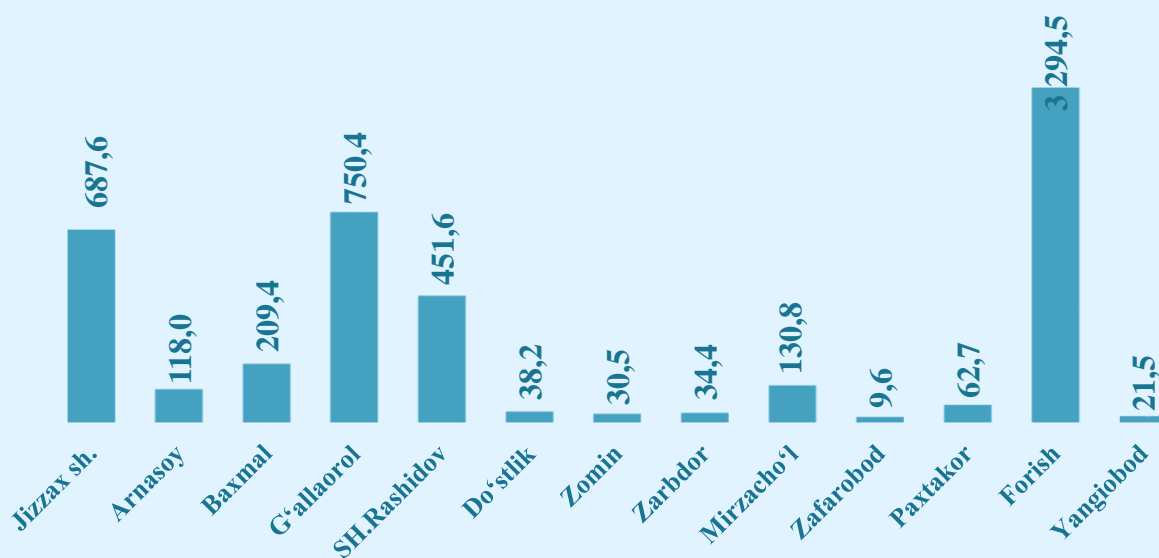
2022- yilda hududlar bo'yicha kichik korxonalar va mikrofirmalarning asosiy kapitalga kiritilgan investitsiyalari hajmi va yo'nalishlari bo'yicha taqsimlanishi, mlrd. so'mda

Asosiy	shu jumladan:
--------	---------------

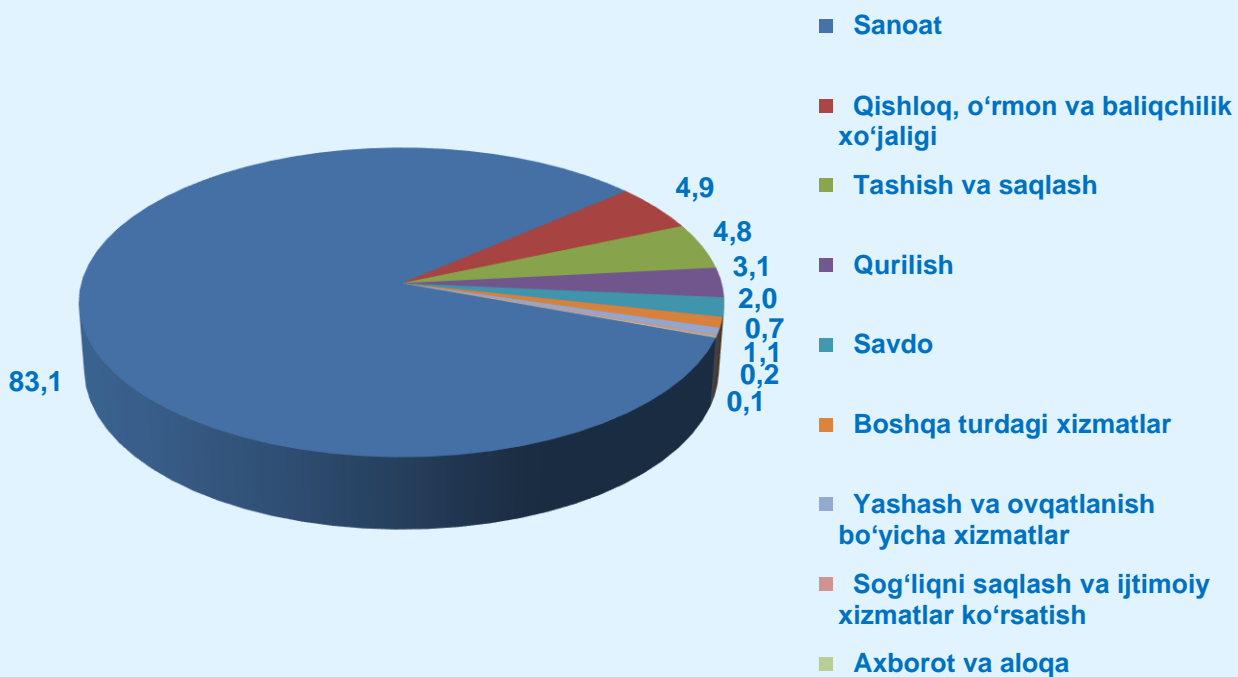
## Jizzax viloyatida kichik korxonalar va mikrofirmalar faoliyati

	kapitalga kiritilgan investitsiyalar, mlrd.so'm	turar joylar	noturar joylar	inshootlar	mashina uskunalari transport vositalari ishlab chiqarish va xo'jalik jihozlari qiymati	boshqa xarajalar
<b>Jizzax viloyati</b>	<b>6 339,2</b>	<b>543,2</b>	<b>1 351,6</b>	<b>4 263,0</b>	<b>6 339,2</b>	<b>181,5</b>
<i>shahar:</i>						
<b>Jizzax</b>	687,6	18,8	142,4	503,6	687,6	22,8
<i>tumanlar:</i>						
<b>Arnasoy</b>	118,0	9,8	61,0	39,6	118,0	7,5
<b>Baxmal</b>	209,4	1,8	-	91,5	209,4	116,0
<b>G'allaorol</b>	750,4	0,2	107,9	640,9	750,4	1,3
<b>Sh.Rashidov</b>	451,6	97,8	0,7	335,9	451,6	17,3
<b>Do'stlik</b>	38,2	-	-	38,2	38,2	-
<b>Zomin</b>	30,5	0,3	-	30,2	30,5	-
<b>Zarbdor</b>	34,4	2,0	-	31,5	34,4	0,9
<b>Mirzacho'l</b>	130,8	-	-	130,8	130,8	-
<b>Zafarobod</b>	9,6	-	-	9,2	9,6	0,5
<b>Paxtakor</b>	62,7	47,5	2,4	10,2	62,7	2,6
<b>Forish</b>	3 794,5	358,8	1 037,1	2 324,4	3 794,5	6,2
<b>Yangiobod</b>	21,5	6,1	-	9,1	21,5	6,3

Hududlar bo'yicha kichik korxonalar va mikrofirmalarning asosiy kapitalga kiritilgan investitsiyalari hajmi, mlrd. so'mda



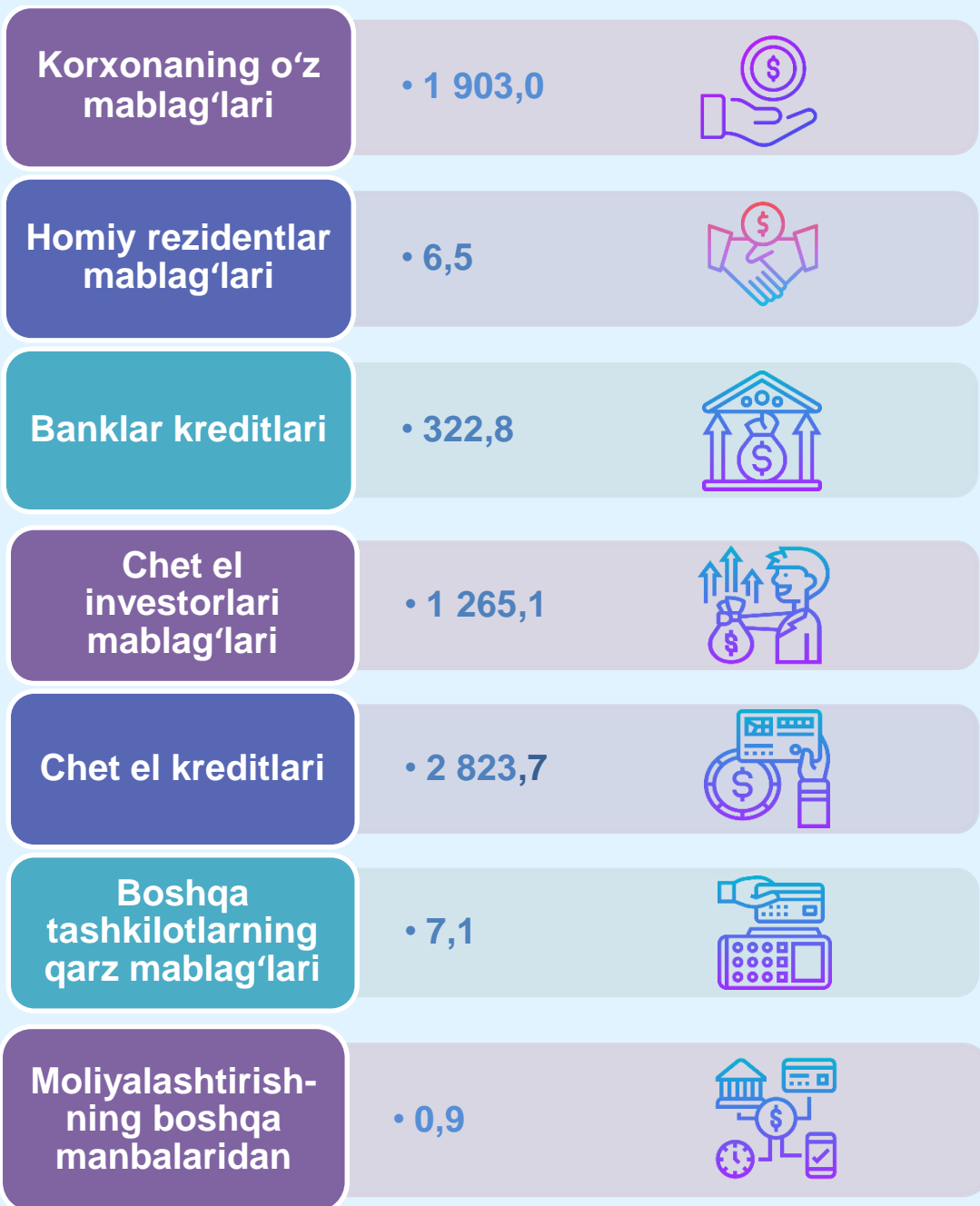
Iqtisodiy faoliyat turlari bo'yicha kichik korxonalar va mikrofirmalarning asosiy kapitalga kiritilgan investitsiyalari ulushi, % da



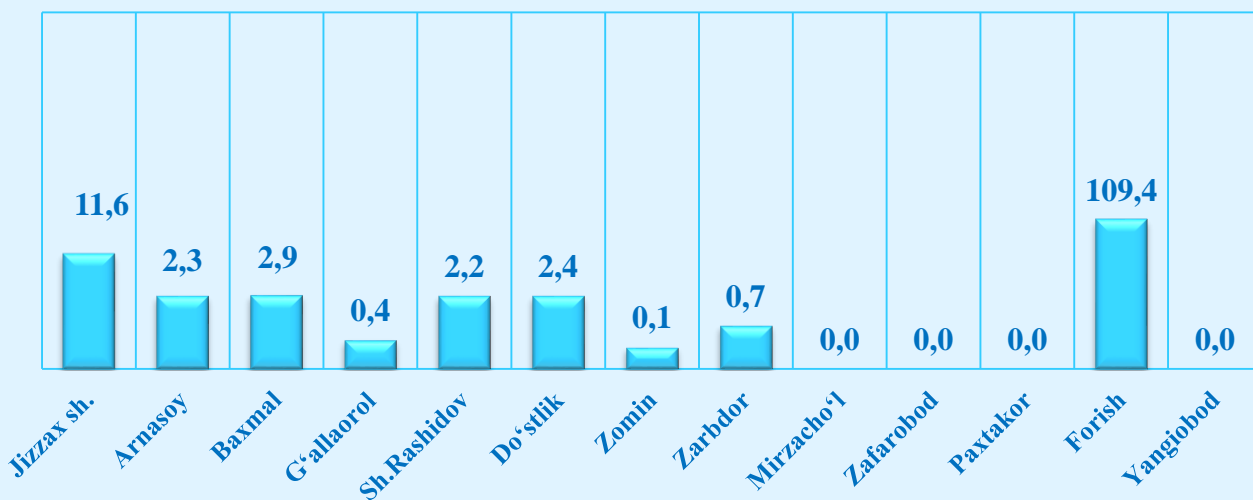
Kichik korxonalar va mikrofirmalarning asosiy kapitalga kiritilgan investitsiyalarini moliyalashtirish manbalari

Jami investitsiyalar- 6 339,2





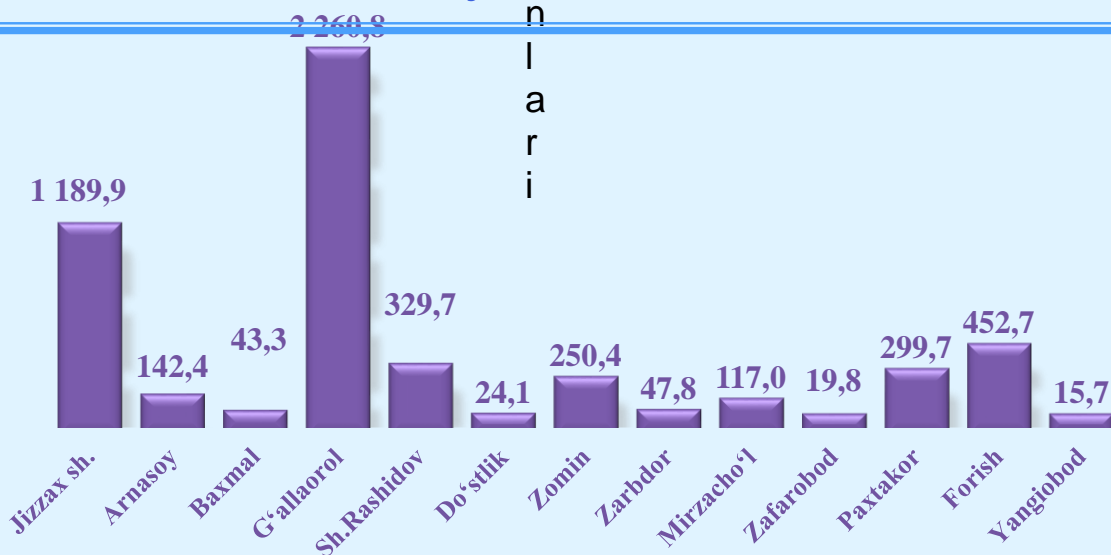
Hududlar bo'yicha rahbari ayol kishi bo'lgan kichik korxonalar va mikrofirmalarning asosiy kapitalga kiritilgan investitsiyalari hajmi, mlrd. so'mda



o'zni tashkil etdi.

4 Hududlar bo'yicha kichik korxonalar va mikrofirmalar tomonidan ishlab chiqarilgan sanoat mahsuloti hajmi eng ko'p, Jizzax shahri (1 189,9 mlrd. so'm), G'allaorol (2 260,8 mlrd. so'm), Forish (452,7 mlrd. so'm), Sh.Rashidov (329,7 mlrd. so'm), Zomin (250,4 mlrd. so'm), Paxtakor (299,7 mlrd. so'm) va Arnasoy (142,4 mlrd. so'm)

Hududlar bo'yicha kichik korxonalar va mikrofirmalar tomonidan ishlab chiqarilgan sanoat mahsuloti hajmi, mlrd. so'mda



## Amaldagi narxlarda ishlab chiqarilgan sanoat mahsuloti (ishlar, xizmatlar) hajmi (QQS va aksizsiz)

	Amaldagi narxlarda ishlab chiqarilgan sanoat mahsuloti (ishlar, xizmatlar) hajmi (QQS va aksizsiz)		farq (+;-)
	2021- y.	2022- y.	
<b>Jizzax viloyati</b>	<b>4039,6</b>	<b>5193,3</b>	<b>1153,7</b>
<i>shahar:</i>			
<b>Jizzax</b>	1187,8	1189,9	2,1
<i>tumanlar:</i>			
<b>Arnasoy</b>	70,0	142,4	72,4
<b>Baxmal</b>	40,0	43,3	3,3
<b>G'allaorol</b>	1187,2	2260,8	1073,6
<b>Sh.Rashidov</b>	223,5	329,7	106,2
<b>Do'stlik</b>	21,7	24,1	2,4
<b>Zomin</b>	175,0	250,4	75,4
<b>Zarbdor</b>	34,1	47,8	13,7
<b>Mirzacho'l</b>	113,7	117,0	3,3
<b>Zafarobod</b>	411,0	19,8	-391,2
<b>Paxtakor</b>	287,1	299,7	12,6
<b>Forish</b>	268,1	452,7	184,6
<b>Yangiobod</b>	20,5	15,7	-4,8

## 2022- yilda hududlar bo'yicha kichik korxonalar va mikrofirmalar tomonidan ishlab chiqarilgan sanoat mahsuloti hajmi, mlrd. so'mda

	Amaldagi narxlarda ishlab chiqarilgan iste'mol mollari, (QQS va aksizsiz)	shu jumladan:		
		oziq-ovqat mahsulotlari (vino-arog mahsulotlari va pivo qiymatisiz)	nooziq-ovqat mollari	vino-arog mahsulotlari va pivo
<b>Jizzax viloyati</b>	<b>5 258,3</b>	<b>540,4</b>	<b>4 699,3</b>	<b>18,6</b>
<i>shahar:</i>				
<b>Jizzax</b>	1 189,9	255,3	934,4	0,2

	Amaldagi narxlarda ishlab chiqarilgan iste'mol mollari, (QQS va aksizsiz)	shu jumladan:		
		oziq-ovqat mahsulotlari (vino-arq mahsulotlari va pivo qiymatisiz)	nooziq-ovqat mollari	vino-arq mahsulotlari va pivo
<b>tumanlar:</b>				
<b>Arnasoy</b>	204,4	8,1	196,4	
<b>Baxmal</b>	43,3	33,6	9,7	
<b>G'allaorol</b>	2 260,8	26,7	2 234,1	
<b>Sh.Rashidov</b>	329,7	55,8	273,3	0,7
<b>Do'stlik</b>	24,5	15,8	8,6	
<b>Zomin</b>	253,0	22,3	212,9	17,8
<b>Zarbdor</b>	47,8	42,2	5,6	
<b>Mirzacho'l</b>	117,0	1,1	115,9	
<b>Zafarobod</b>	19,7	1,2	18,6	
<b>Paxtakor</b>	299,7	75,9	223,8	
<b>Forish</b>	452,7	1,9	450,8	
<b>Yangiobod</b>	15,7	0,6	15,1	



o'mni tashkil etgan.  
o'mga kamaydi.

Hududlar bo'yicha rahbari ayol kishi bo'lgan kichik korxonalar va mikrofirmalar tomonidan ishlab chiqarilgan sanoat mahsuloti hajmi, mlrd. so'mda

	Amaldagi narxlarda ishlab chiqarilgan sanoat mahsuloti (ishlar, xizmatlar) hajmi (QQS va aksizsiz)		farq (+;-)
	2021- y.	2022- y.	
<b>Jizzax viloyati</b>	90,7	84,9	-5,8
<b>shahar:</b>			

	Amaldagi narxlarda ishlab chiqarilgan sanoat mahsuloti (ishlar, xizmatlar) hajmi (QQS va aksizsiz)		farq (+;-)
	2021- y.	2022- y.	
<b>Jizzax</b>	18,6	8,2	-10,4
<i>tumanlar:</i>			
<b>Arnasoy</b>	0,2	0,7	0,5
<b>Baxmal</b>	0,5	0,5	0,0
<b>G'allaorol</b>	5,3	2,6	-2,7
<b>Sh.Rashidov</b>	2	2,4	0,4
<b>Do'stlik</b>	1	1,3	0,3
<b>Zomin</b>	0,9	0,8	-0,1
<b>Zarbdor</b>	0,5	2,5	2,0
<b>Mirzacho'l</b>	0	11,4	11,4
<b>Zafarobod</b>	0,2	0,2	0,0
<b>Paxtakor</b>	0,3	0,1	-0,2
<b>Forish</b>	61,1	54,2	-6,9
<b>Yangiobod</b>	0,1	0,04	-0,06

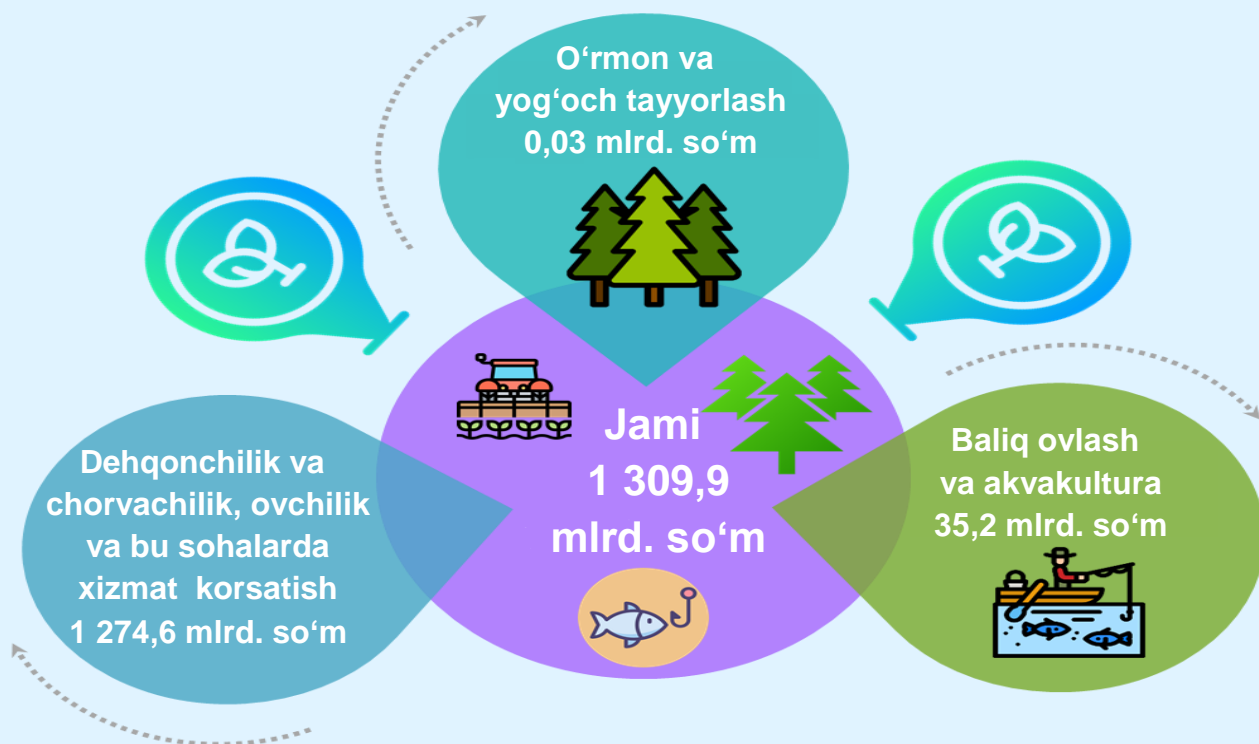
## O'RMON VA BALIQCHILIK XO'JALIGI

o'rmon va baliqchilik xo'jaligida, faoliyat



o

va mikrofirmalar tomonidan qishloq, o'rmon va baliqchilik, faoliyat turlari bo'yicha sotilgan mahsulot (ishlar, xizmatlar) hajmi



Hududlar bo'yicha kichik korxonalar va mikrofirmalar tomonidan qishloq, o'rmon va baliqchilik xo'jaligida sotilgan mahsulot (ishlar, xizmatlar) hajmi va o'sish sur'ati, mlrd. so'mda

	Qishloq xo'jaligi faoliyat turlari bo'yicha sotilgan mahsulot (ishlar, xizmatlar) hajmi		farq(+;-)
	2021- y.	2022- y.	
<b>Jizzax viloyati</b>	<b>772,1</b>	<b>1309,9</b>	<b>537,8</b>
<i>shahar:</i>			
<b>Jizzax</b>	11,7	22,4	10,7
<i>tumanlar:</i>			
<b>Arnasoy</b>	116,7	44,9	-71,8
<b>Baxmal</b>	12,7	47,2	34,5
<b>G'allaorol</b>	72,2	93,6	21,4
<b>Sh.Rashidov</b>	91,0	169,2	78,2
<b>Do'stlik</b>	17,9	46,4	28,5
<b>Zomin</b>	45,5	49,6	4,1
<b>Zarbdor</b>	76,9	160,9	84,0
<b>Mirzacho'l</b>	217,9	322,0	104,1
<b>Zafarobod</b>	33,8	178,7	144,9
<b>Paxtakor</b>	21,9	92,8	70,9
<b>Forish</b>	45,2	42,0	-3,2
<b>Yangiobod</b>	8,7	40,0	31,3



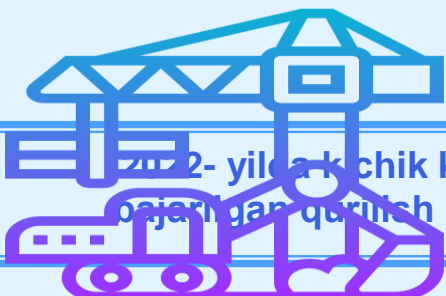
xo'jaligida, faoliyat turlari bo'yicha sotilgan mahsulot (ishlar, xizmatlar) o'yicha sotilgan mahsulot (ishlar, xizmatlar)ni **26,2** mlrd. so'mga

qishloq xo'jaligida, faoliyat turlari bo'yicha sotilgan mahsulot (ishlar, xizmatlar) hajmi dehqonchilik va chorvachilik, ovchilik va bu sohalarda xizmat



o'mni tashkil etgan.

l  
r  
d  
s  
o  
r



2022- yilda kichik korxonalar va mikrofirmalar tomonidan bajarilgan qurilish ishlarining taqsimlanishi, mlrd. so'm

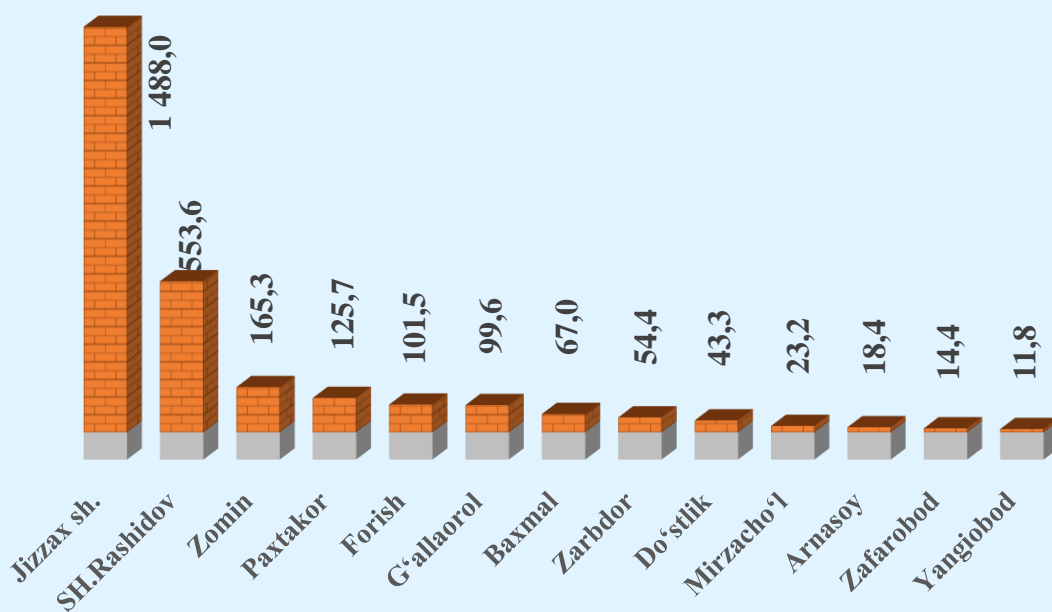


o'mga oshishini ta'minladi.

Hududlar bo'yicha kichik korxonalar va mikrofirmalar tomonidan bajarilgan qurilish ishlarining hajmi, mlrd. so'mda

	Amaldagi narxlarda o'z kuchi bilan bajarilgan qurilish ishlari hajmi (QQSsiz)		farq (+;-)
	2021- y.	2022- y.	
<b>Jizzax viloyati</b>	2463,6	2 766,1	302,5
<i>shahar:</i>			

	Amaldagi narxlarda o'z kuchi bilan bajarilgan qurilish ishlari hajmi (QQSsiz)		farq (+;-)
	2021- y.	2022- y.	
<b>Jizzax</b>	965,5	1 488,0	522,5
<i>tumanlar:</i>			
<b>Arnasoy</b>	30,4	18,4	-12,0
<b>Baxmal</b>	64,3	67,0	2,7
<b>G'allaorol</b>	211,6	99,6	-112,0
<b>Sh.Rashidov</b>	530,5	553,6	23,1
<b>Do'stlik</b>	49,3	43,3	-6,0
<b>Zomin</b>	224,6	165,3	-59,3
<b>Zarbdor</b>	91,5	54,4	-37,1
<b>Mirzacho'l</b>	39	23,2	-15,8
<b>Zafarobod</b>	27,7	14,4	-13,3
<b>Paxtakor</b>	108,9	125,7	16,8
<b>Forish</b>	91,6	101,5	9,9
<b>Yangiobod</b>	28,6	11,8	-16,8

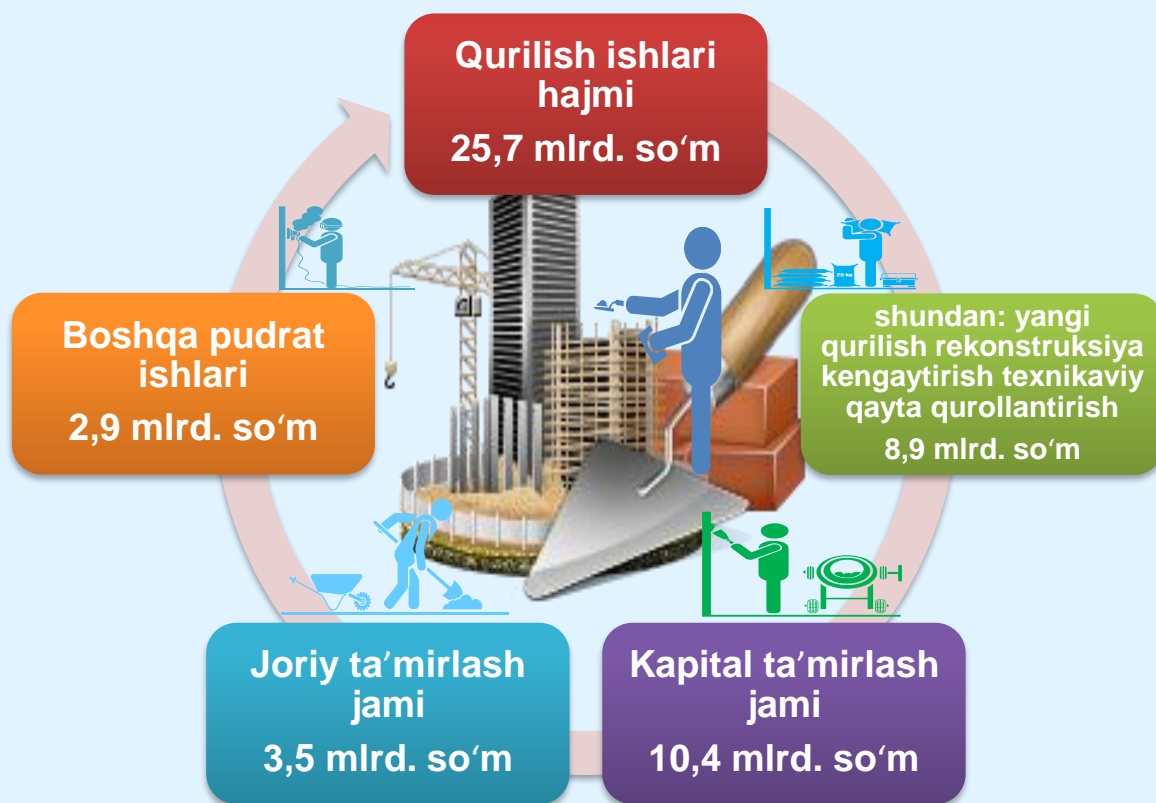


Hududlar bo'yicha eng ko'p bajarilgan qurilish ishlari hajmi Jizzax shahri (1488,0 mlrd. so'm), Sh.Rashidov (553,6 mlrd. so'm), Zomin (165,3 mlrd. so'm), Paxtakor (125,7 mlrd. so'm), Forish (101,5 mlrd. so'm), G'allaorol (99,6 mlrd. so'm), Baxmal (57,0 mlrd. so'm), Zarbdor (54,4 mlrd. so'm) tumanarida qayd etilgan.

	Amaldagi narxlarda o'z kuchi bilan bajarilgan qurilish ishlari hajmi (QQSsiz)	ulardan:			
		yangi qurilish, rekonstruksiya, kengaytirish, texnikaviy qayta qurollantirish	kapital ta'mirlash - jami	joriy ta'mirlash - jami	boshqa pudrat ishlari
<b>Jizzax viloyati</b>	<b>2 766,1</b>	<b>1 923,9</b>	<b>216,6</b>	<b>322,2</b>	<b>303,4</b>
<i>shahar:</i>					
<b>Jizzax</b>	1 488,0	1 190,0	69,2	143,1	85,7
<i>tumanlar:</i>					
<b>Arnasoy</b>	18,4	8,8	0,1	8,7	0,9
<b>Baxmal</b>	67,0	29,9	4,7	3,7	28,6
<b>G'allaorol</b>	99,6	23,7	1,9	42,4	31,6
<b>Sh.Rashidov</b>	553,6	439,3	72,2	17,8	24,2
<b>Do'stlik</b>	43,3	13,1	4,5	23,1	2,7
<b>Zomin</b>	165,3	60,7	11,1	22,3	71,2
<b>Zarbdor</b>	54,4	32,9	6,1	14,3	1,0
<b>Mirzacho'l</b>	23,2	15,5	2,0	5,5	0,1
<b>Zafarobod</b>	14,4	2,2	0,8	1,7	9,7
<b>Paxtakor</b>	125,7	68,0	31,6	13,3	12,7
<b>Forish</b>	101,5	34,2	12,2	20,7	34,4
<b>Yangiobod</b>	11,8	5,6	-	5,6	0,6

o'mni tashkil etgan. Bu esa **2021-** yilning mos davriga nisbatan





2022- yilda hududlar bo'yicha ayollar rahbarligidagi kichik korxonalar va mikrofirmalar tomonidan bajarilgan qurilish ishlarining taqsimlanishi, mlrd. so'mda

	Amaldagi narxlarda o'z kuchi bilan bajarilgan qurilish ishlari hajmi (QQSsiz)	ulardan:			
		yangi qurilish, rekonstruksiya, kengaytirish, texnikaviy qayta qurollantirish	kapital ta'mirlash - jami	joriy ta'mirlash - jami	boshqa pudrat ishlari
<b>Jizzax viloyati</b>	25,7	8,9	10,4	3,5	2,9
<i>shahar:</i>					
<b>Jizzax</b>	2,6	-	0,1	0,2	2,3
<i>tumanlar:</i>					
<b>Arnasoy</b>	-	-	-	-	-
<b>Baxmal</b>	3,6	1,0	1,6	1,0	-
<b>G'allaorol</b>	-	-	-	-	-
<b>Sh.Rashidov</b>	1,9	0,0	0,9	0,7	0,3
<b>Do'stlik</b>	1,0	0,2	-	0,8	-
<b>Zomin</b>	-	-	-	-	-
<b>Zarbdor</b>	1,9	1,8	-	-	0,1
<b>Mirzacho'l</b>	0,6	-	0,6	-	-
<b>Zafarobod</b>	-	-	-	-	-
<b>Paxtakor</b>	5,0	4,8	-	-	0,2
<b>Forish</b>	9,3	1,2	7,3	0,8	-
<b>Yangiobod</b>	-	-	-	-	-



ishlab chiqarilgan (ko'rsatilgan) xizmatlar

2022-yilda kichik korxonalar va mikrofirmalar tomonidan ishlab chiqarilgan (ko'rsatilgan) xizmatlar hajmi

**Jami xizmatlar**  
1584,6 mlrd. so'm



shu jumladan: aholiga ko'rsatilgani 261,1 mlrd. so'm



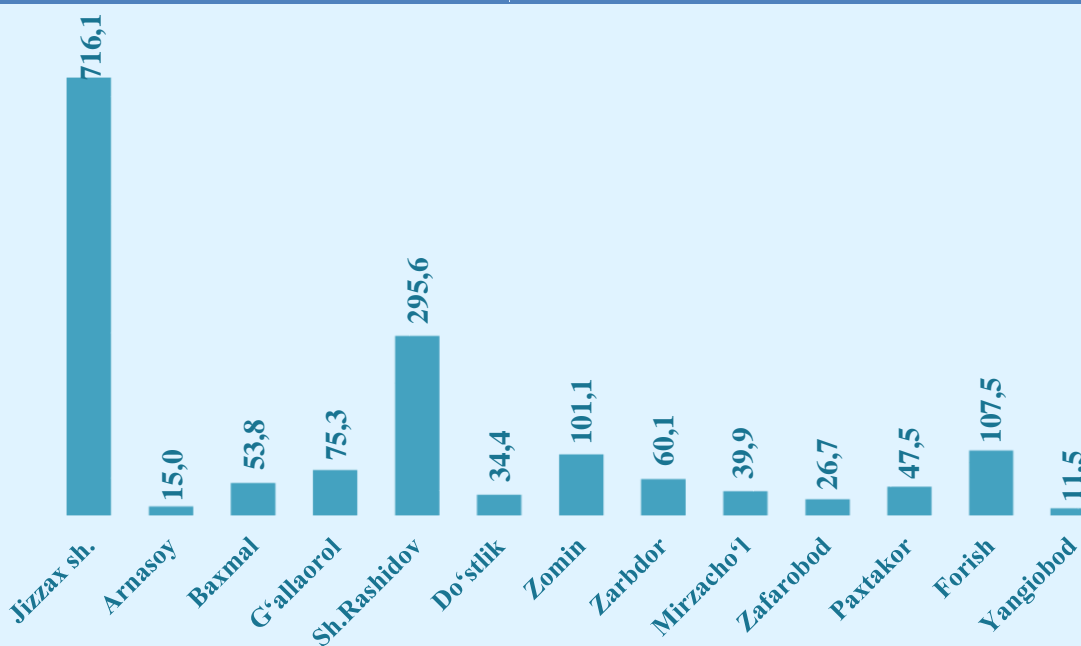
Aholiga xizmat ko'rsatish obyektlari soni 332 ta



**Hududlar bo'yicha kichik korxonalar va mikrofirmalar tomonidan ishlab chiqarilgan (ko'rsatilgan) xizmatlar hajmi, mlrd. so'mda**

	Jami xizmatlar		farq (+;-)
	2021- y.	2022- y.	
<b>Jizzax viloyati</b>	1178,6	1584,6	406,0
<i>shahar:</i>			
<b>Jizzax</b>	522,7	716,1	193,4
<i>tumanlar:</i>			
<b>Arnasoy</b>	23,9	15,0	-8,9
<b>Baxmal</b>	29,1	53,8	24,7
<b>G'allaorol</b>	60,2	75,3	15,1
<b>Sh.Rashidov</b>	191,9	295,6	103,7
<b>Do'stlik</b>	38,6	34,4	-4,2

	Jami xizmatlar		farq (+;-)
	2021- y.	2022- y.	
Zomin	91,4	101,1	9,7
Zarbdor	44,4	60,1	15,7
Mirzacho'l	36,3	39,9	3,6
Zafarobod	16,3	26,7	10,4
Paxtakor	37,8	47,5	9,7
Forish	72,0	107,5	35,5
Yangiobod	14,2	11,5	-2,7



Hududlar bo'yicha ishlab chiqarilgan (ko'rsatilgan) xizmatlarning eng ko'pi Jizzax shahri (716,1 mlrd. so'm), Sh.Rashidov (295,6 mlrd. so'm), Forish (107,5 mlrd. so'm), Zomin (101,1 mlrd. so'm), G'allaorol (75,3 mlrd. so'm), Zarbdor (60,1 mlrd. so'm), Baxmal (53,8 mlrd. so'm) va Paxtakor (47,5 mlrd. so'm) tumanlarida qayd etilgan.

o  
o'rsatilgan) xizmatlar hajmi, kichik korxonalar

o  
o

2022- yilda ayollar rahbarligidagi kichik korxonalar va mikrofirmalar tomonidan ishlab chiqarilgan (ko'rsatilgan) xizmatlar hajmi

Jami xizmatlar • 84,8 mlrd. so'm

shu jumladan: aholiga ko'rsatilgani • 21,7 mlrd. so'm

Aholiga xizmat ko'rsatish • 26 ta

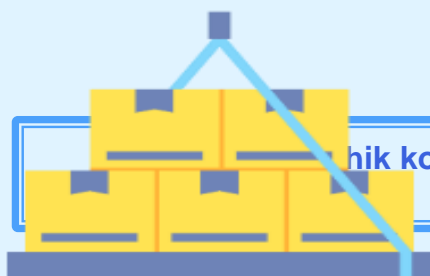
Hududlar bo'yicha ayollar rahbarligidagi kichik korxonalar va mikrofirmalar tomonidan ishlab chiqarilgan (ko'rsatilgan) xizmatlar hajmi, mlrd. so'mda

	Jami xizmatlar		farq (+;-)
	2021- y.	2022- y.	
<b>Jizzax viloyati</b>	<b>62,6</b>	<b>84,8</b>	<b>22,2</b>
<i>shahar:</i>			
<b>Jizzax</b>	24,5	34,9	10,4
<i>tumanlar:</i>			
<b>Arnasoy</b>	0,7	1,3	0,6
<b>Baxmal</b>	0,9	1,6	0,7
<b>G'allaorol</b>	7,8	9,4	1,6
<b>Sh.Rashidov</b>	7,3	8,5	1,2
<b>Do'stlik</b>	2	2,4	0,4
<b>Zomin</b>	6,7	10,6	3,9
<b>Zarbdor</b>	0,9	1,4	0,5
<b>Mirzacho'l</b>	4,8	5,3	0,5
<b>Zafarobod</b>	1,3	2,1	0,8
<b>Paxtakor</b>	2,8	2,5	-0,3
<b>Forish</b>	0,9	3,4	2,5

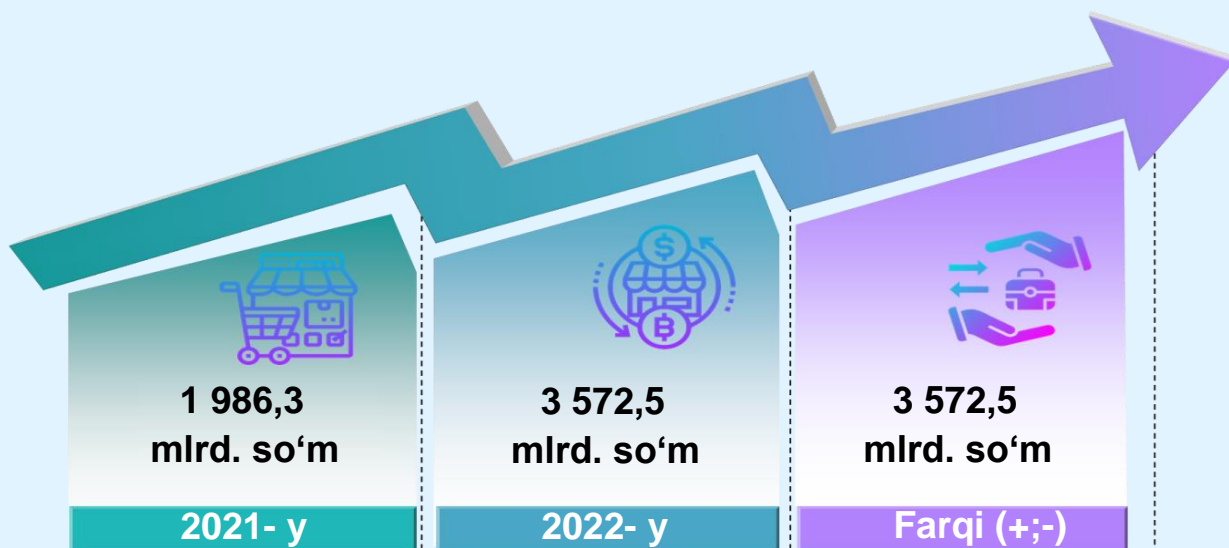
<b>Yangiobod</b>	2,1	1,4	-0,7

o'mni tashkil etgan.

o'mga oshganini ko'rsatdi.

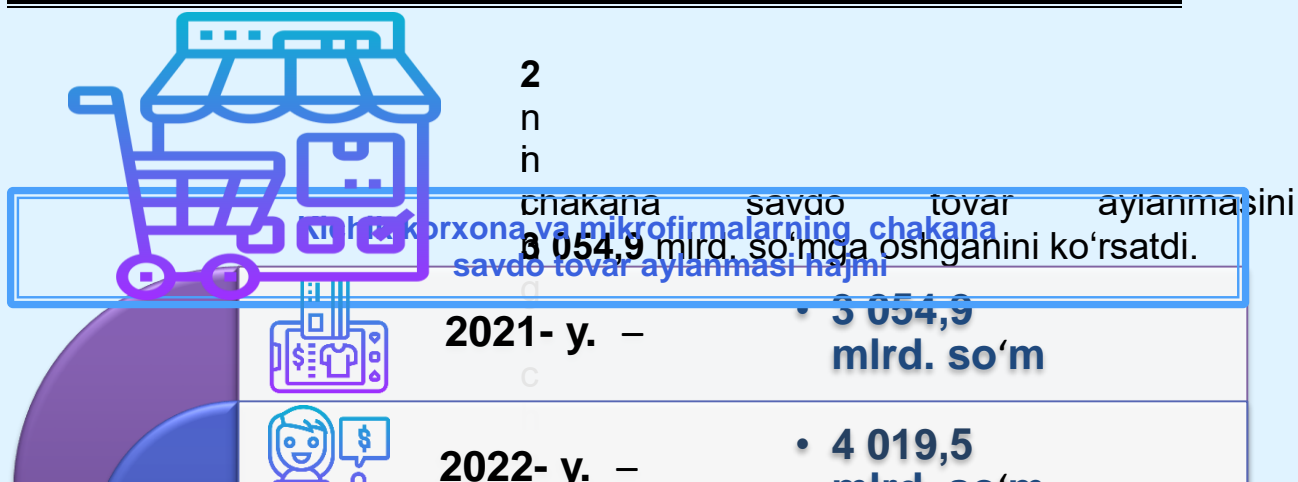


kichik korxonalar va mikrofirmalarning ulgurji savdo tovar aylanmasi hajmi



Hududlar bo'yicha kichik korxonalar va mikrofirmalarning ulgurji savdo tovar aylanmasi hajmi, mlrd. so'mda

	2021- y.	2022- y.	farq (+;-)
<b>Jizzax viloyati</b>	<b>1986,3</b>	<b>3 572,50</b>	<b>1 586,20</b>
<i>shahar:</i>			
<b>Jizzax</b>	1136,6	2 275,70	1 139,10
<i>tumanlar:</i>			
<b>Arnasoy</b>	40,3	11,1	-29,20
<b>Baxmal</b>	87,5	42,8	-44,70
<b>G'allaorol</b>	87,6	76,9	-10,70
<b>Sh.Rashidov</b>	201,4	335	133,60
<b>Do'stlik</b>	55,5	84,8	29,30
<b>Zomin</b>	168,5	471,5	303,00
<b>Zarbdor</b>	23,2	128,4	105,20
<b>Mirzacho'l</b>	83	68,3	-14,70
<b>Zafarobod</b>	17,1	24,2	7,10
<b>Paxtakor</b>	37,4	12,9	-24,50
<b>Forish</b>	29	24	-5,00
<b>Yangiobod</b>	18,9	16,9	-2,00

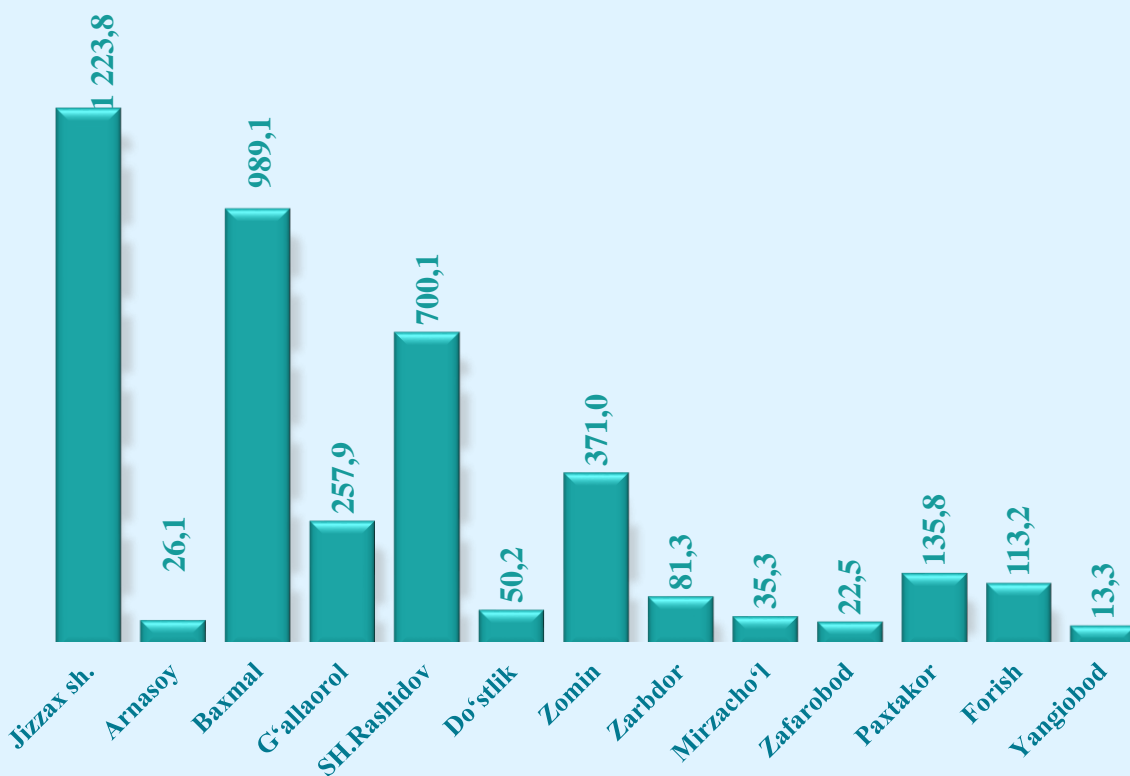




## Hududlar bo'yicha kichik korxonalar va mikrofirmalarning chakana savdo tovar aylanmasi hajmi, mlrd. so'mda


	Chakana savdo tovar aylanmasi		farq (+;-)
	2021- y.	2022- y.	
<b>Jizzax viloyati</b>	<b>3054,9</b>	<b>4 019,5</b>	<b>964,6</b>
<i>shahar:</i>			
<b>Jizzax</b>	777,9	1 223,8	445,9
<i>tumanlar:</i>			
<b>Arnasoy</b>	25,2	26,1	0,9
<b>Baxmal</b>	687,6	989,1	301,5
<b>G'allaorol</b>	259,1	257,9	-1,2
<b>Sh.Rashidov</b>	557,8	700,1	142,3
<b>Do'stlik</b>	54,3	50,2	-4,1
<b>Zomin</b>	394,2	371,0	-23,2
<b>Zarbdor</b>	53,4	81,3	27,9
<b>Mirzacho'l</b>	49	35,3	-13,7
<b>Zafarobod</b>	26,5	22,5	-4,0
<b>Paxtakor</b>	79	135,8	56,8
<b>Forish</b>	77,2	113,2	36,0
<b>Yangiobod</b>	13,6	13,3	-0,3

## Hududlar bo'yicha kichik korxonalar va mikrofirmalarning chakana savdo tovar aylanmasi hajmi, mlrd. so'mda



Hududlar bo'yicha chakana savdo tovar aylanmasining eng ko'pi Jizzax shahri (1 223,8 mlrd. so'm), Baxmal (989,1 mlrd. so'm), Sh.Rashidov (700,1 mlrd. so'm), Zomin (371,0 mlrd. so'm), G'allaorol (257,9 mlrd. so'm), Forish (135,8 mlrd. so'm), Paxtakor (113,2 mlrd. so'm) va Zarbdor (81,3 mlrd. so'm) tumanlarida qayd etilgan.

## OVQATLANISH BILAN TA'MINLASH



- yilda kichik korxonalar va mikrofirmalarning ovqatlanish bilan ta'minlash bo'yicha tovar aylanmasi hajmi o'mni tashkil etgan.

**21-** yilning mos davriga nisbatan ovqatlanish bilan ta'minlash tovar o'mga ko'payishiga erishildi.

Kichik korxonalar va mikrofirmalarning ovqatlanish bilan ta'minlash tovar aylanmasi hajmi

2021- y.

• 181,6 mlrd. soʻm



2022- y.

• 242,3 mlrd. soʻm



farq (+;-)

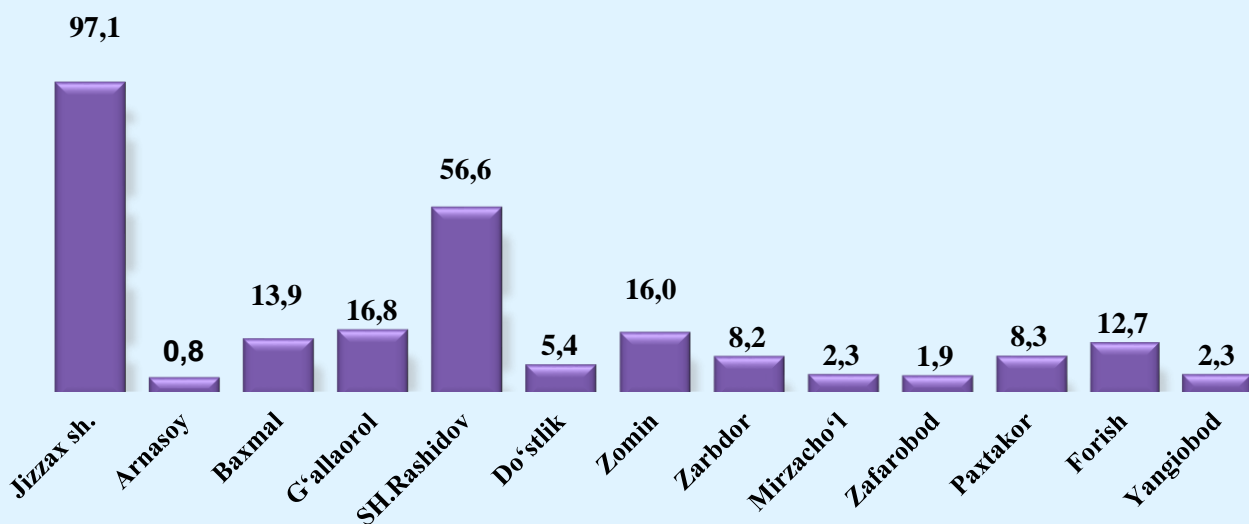
• 60,7 mlrd. soʻm



Hududlar boʻyicha kichik korxonalar va mikrofirmalarning ovqatlanish bilan taʼminlash tovar aylanmasi hajmi, mlrd.

	Ovqatlanish bilan taʼminlash tovar aylanmasi		farq (+;-)
	2021- y.	2022- y.	
<b>Jizzax viloyati</b>	<b>181,6</b>	<b>242,3</b>	<b>60,7</b>
<i>shahar:</i>			
<b>Jizzax</b>	86,7	97,1	10,4
<i>tumanlar:</i>			
<b>Arnasoy</b>	0,3	0,8	0,5
<b>Baxmal</b>	5,6	13,9	8,3
<b>Gʻallaorol</b>	10,7	16,8	6,1
<b>Sh.Rashidov</b>	36,8	56,6	19,8
<b>Doʻstlik</b>	5,2	5,4	0,2
<b>Zomin</b>	11,1	16,0	4,9
<b>Zarbdor</b>	6,6	8,2	1,6
<b>Mirzachoʻl</b>	2,5	2,3	-0,2
<b>Zafarobod</b>	3,1	1,9	-1,2
<b>Paxtakor</b>	8,6	8,3	-0,3
<b>Forish</b>	1,7	12,7	11
<b>Yangiobod</b>	2,6	2,3	-0,3



Hududlar boʻyicha kichik korxonalar va mikrofirmalarning ovqatlanish bilan taʼminlash tovar aylanmasi hajmi, mlrd. soʻmda



Hududlar bo'yicha ovqatlanish bilan ta'minlash tovar aylanmasining eng ko'pi Jizzax shahri (97,1 mlrd. so'm), SH.Rashidov (56,6 mlrd. so'm), G'allaorol (16,8 mlrd. so'm), Zomin (16,0 mlrd. so'm), Baxmal (13,9 mlrd. so'm), Forish (12,7 mlrd. so'm) va Paxtakor (8,3 mlrd. so'm) tumanlarida qayd etilgan.

## 2022- yilda hududlar bo'yicha kichik korxonalar va mikrofirmalarning savdo obyektlari soni, birlikda

	Chakana savdo tarmog'i bo'yicha	ulardan:		
		oziq-ovqat do'konlari	nooziq-ovqat do'konlar	aralash do'konlar
<b>Jizzax viloyati</b>	<b>2477</b>	<b>1122,0</b>	<b>1319,0</b>	<b>36,0</b>
<i>shahar:</i>				
<b>Jizzax</b>	653	202,0	449,0	2,0
<i>tumanlar:</i>				
<b>Arnasoy</b>	83	58,0	25,0	-
<b>Baxmal</b>	210	99,0	83,0	28,0
<b>G'allaorol</b>	192	83,0	108,0	1,0
<b>Sh.Rashidov</b>	364	165,0	199,0	-
<b>Do'stlik</b>	116	56,0	56,0	4,0
<b>Zomin</b>	234	81,0	153,0	-
<b>Zarbdor</b>	94	35,0	59,0	-
<b>Mirzacho'l</b>	45	23,0	22,0	-
<b>Zafarobod</b>	88	65,0	23,0	-
<b>Paxtakor</b>	165	110,0	54,0	1,0
<b>Forish</b>	171	118,0	53,0	-
<b>Yangiobod</b>	62	27,0	35,0	-




 jami – **2 098** tani tashkil etdi.

s  
h  
u  
n  
d




 Xalqaro qatnovda band bo'lgan yuk avtomobillari soni jami – **36** ta.


 Ijaraga olingani – **574** ta tashkil qilgan.

Avtobus va mikroavtobuslar, yo'nalishli taksomotorni qo'shgan holda soni jami – **458** ta.




 shundan: ijaraga olingani – **161** ta.

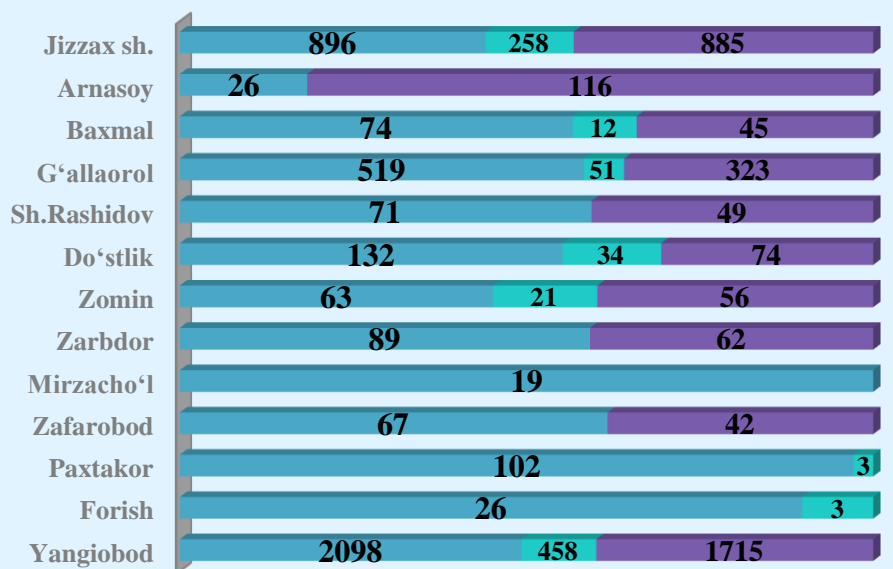



 avtomobillar soni jami – **1 715** ta.


 shundan: ijaraga olingani – **590** ta.

**2022- yilda hududlar bo'yicha kichik korxonalar va mikrofirmalarda mavjud bo'lgan transport vositalari, birlikda**

	Yuk avtomobillari	Avtobuslar va mikroavtobuslar, yo'nalishli taksomotorni qo'shgan holda	Yengil avtomobillar
<b>Jizzax viloyati</b>	<b>2098</b>	<b>458</b>	<b>1715</b>
<i>shahar:</i>			
<b>Jizzax</b>	896	258	885
<i>tumanlar:</i>			
<b>Arnasoy</b>	26	-	116
<b>Baxmal</b>	74	12	45
<b>G'allaorol</b>	519	51	323
<b>Sh.Rashidov</b>	71	-	49
<b>Do'stlik</b>	132	34	74
<b>Zomin</b>	63	21	56
<b>Zarbdor</b>	89	-	62
<b>Mirzacho'l</b>	19	-	-
<b>Zafarobod</b>	67	-	42
<b>Paxtakor</b>	102	3	-
<b>Forish</b>	26	3	-
<b>Yangiobod</b>	2098	458	1715



- Yuk avtomobillari
- Avtobuslar va mikroavtobuslar, yo'nalishli taksomotorni qo'shgan holda
- Yengil avtomobillar



# Jizzax viloyatida kichik korxonalar va mikrofirmalar faoliyati

