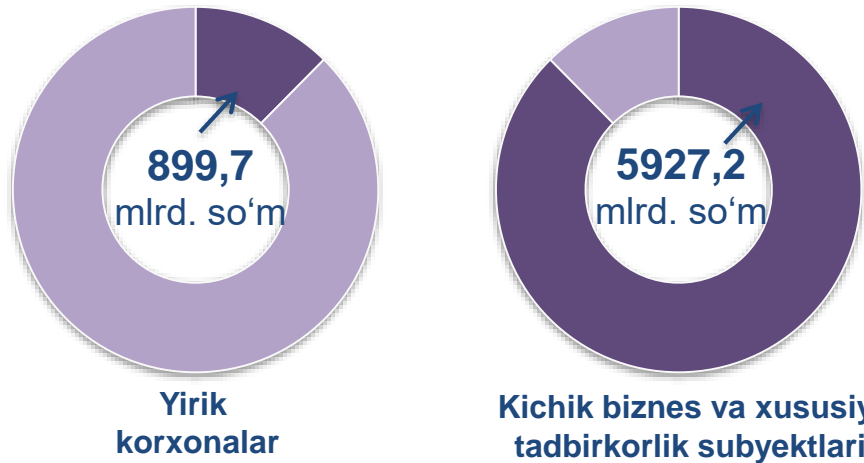




# CHAKANA SAVDO TOVAR AYLANMASI

## Asosiy tarkib

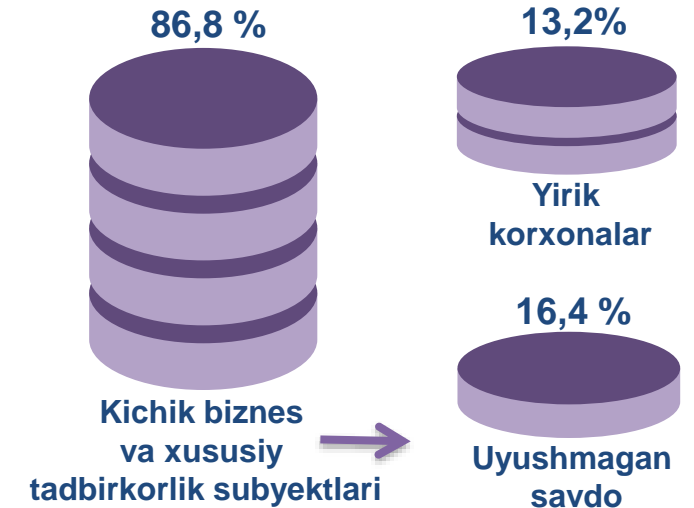


## Dastlabki ma'lumotlar


Viloyat bo'yicha 2021 - yilning yanvar - sentabr oylarida chakana savdo tovar aylanmasi

6826,9 mlrd. so'mni tashkil etib, 2020- yilning yanvar- oktabr oylariga nisbatan 9,1 % ga oshdi. Shu jumladan, yirik korxonalarining tovar aylanmasi 899,7 mlrd. so'mni (36,0 % ga kamaydi), kichik biznes va xususiy tadbirkorlik subyektlarining tovar aylanmasi 5927,2 mlrd. so'mni (9,1 % ga oshdi), shundan uyushmagan savdo tovar aylanmasi 3546,8 mlrd. so'mni (9,1 % ga oshdi) tashkil etdi.

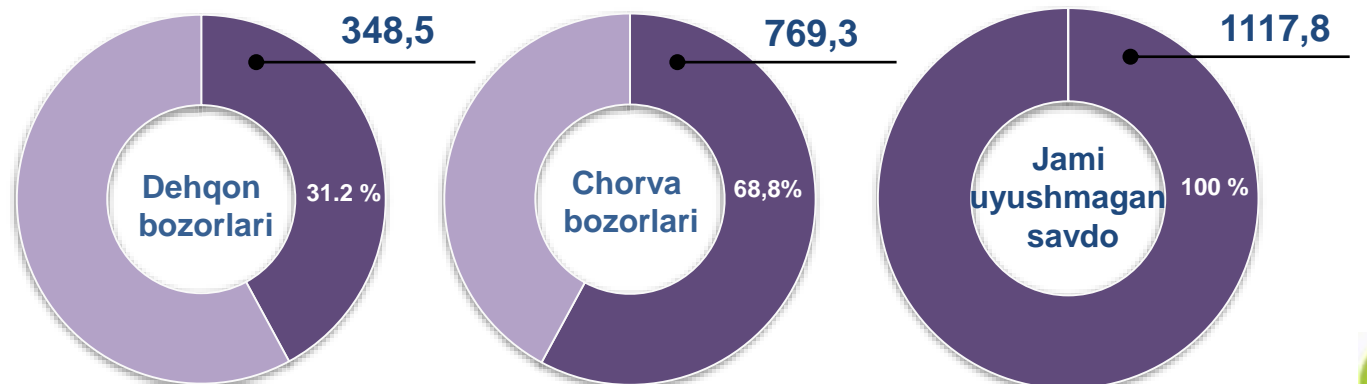
## Tarkibiy qism, ulushlarda



## O'sish (o'zgarish) sur'atlari, foizda



## Uyushmagan savdo, mlrd. so'm

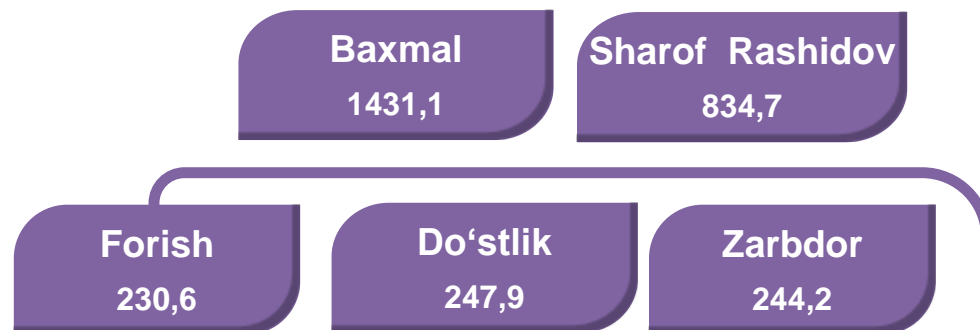




# HUDUDLAR KESIMIDA CHAKANA SAVDO TOVAR AYLANMASI, mlrd. so'm

## UMUMIY MA'LUMOT

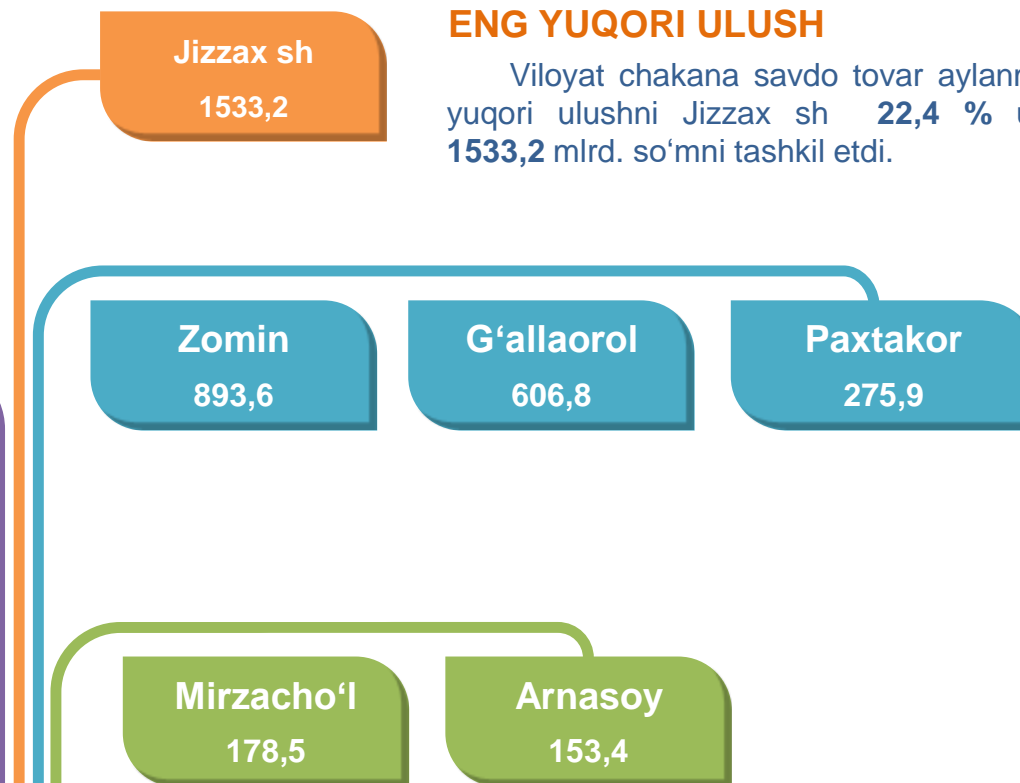
Viloyat bo'yicha 2021- yilning yanvar-oktabr oylarida chakana savdo tovar aylanmasi **6826,9** mlrd. so'mni tashkil etib, 2020- yil yanvar-oktabr oylariga nisbatan **9,1 %** ga oshdi.



Viloyatimiz chakana savdo tovar aylanmasida barcha tumanlarda o'sish sur'atlari kuzatildi. Chakana savdo tovar aylanmasining tarkibiy qismlarida kichik biznes va xususiy tadbirkorlik subyektlari hissasiga **86.8 %** va yirik korxonalar hissasiga **13.2 %** to'g'ri keldi.

## ENG YUQORI ULUSH

Viloyat chakana savdo tovar aylanmasida eng yuqori ulushni Jizzax sh **22,4 %** ulush bilan **1533,2** mlrd. so'mni tashkil etdi.

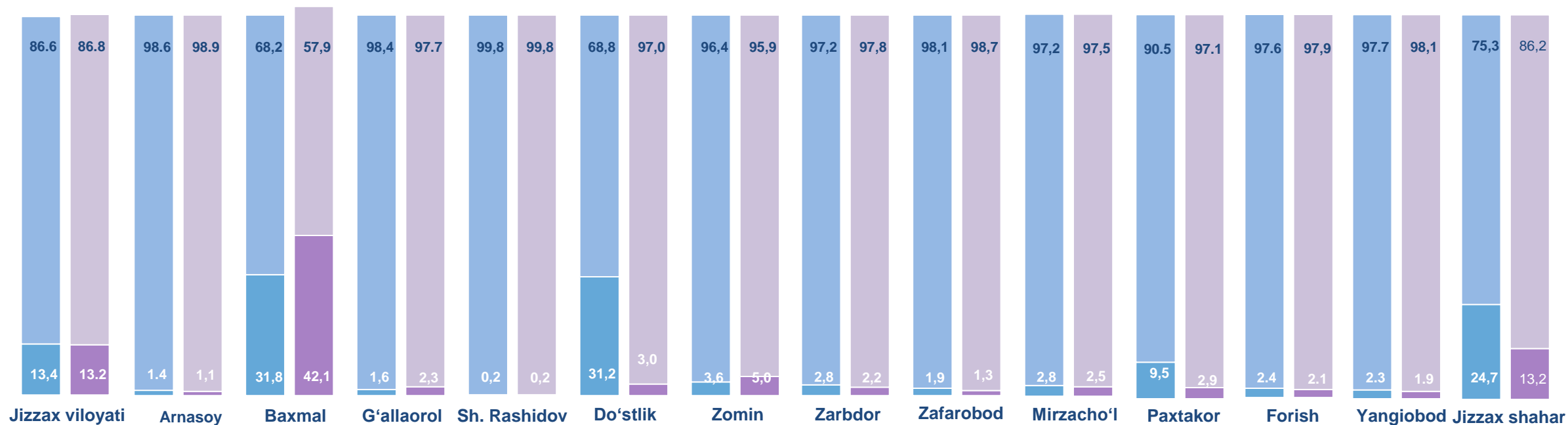


## ENG QUIYI ULUSH

Viloyat chakana savdo tovar aylanmasida eng quyi ulushni Yangiobod tumani **1,0 %** ulush bilan **65,4** mlrd. so'mni tashkil etdi.



## YIRIK KORXONALAR, KICHIK BIZNES VA XUSUSIY TADBIRKORLIK SUBYEKTLARINING CHAKANA SAVDO TOVAR AYLANMASIDAGI ULUSHI, foizda



Yirik korxonalar	Kichik biznes va xususiy tadbirkorlik subyektlari	
		2020- yil Yanvar-oktabr
		2021- yil Yanvar-oktabr

Chakana savdo tovar aylanmasida eng yuqori hajm kichik biznes va xususiy tadbirkorlik subyektlariga to'g'ri kelib, mazkur hajm 2021- yil yanvar-oktabr oylari yakuniga ko'ra, **5927,2** mlrd. so'mni tashkil etib, 2020- yil yanvar-oktabr oylariga nisbatan **9.3 %** ga oshdi. Jami chakana savdo tovar aylanamasidagi ulushi esa **86.8 %** ni tashkil etdi.

Bu ko'rsatkich hududlar kesimida taqqoslanganda, Sharof Rashidov (99,8 %), Arnasoy (98,9 %), Zafarobod (98,7 %), Yangiobod (98,1 %), G'allaorol (97,7 %), Forish (97,9 %) tumanlarida yuqori bo'lgan.

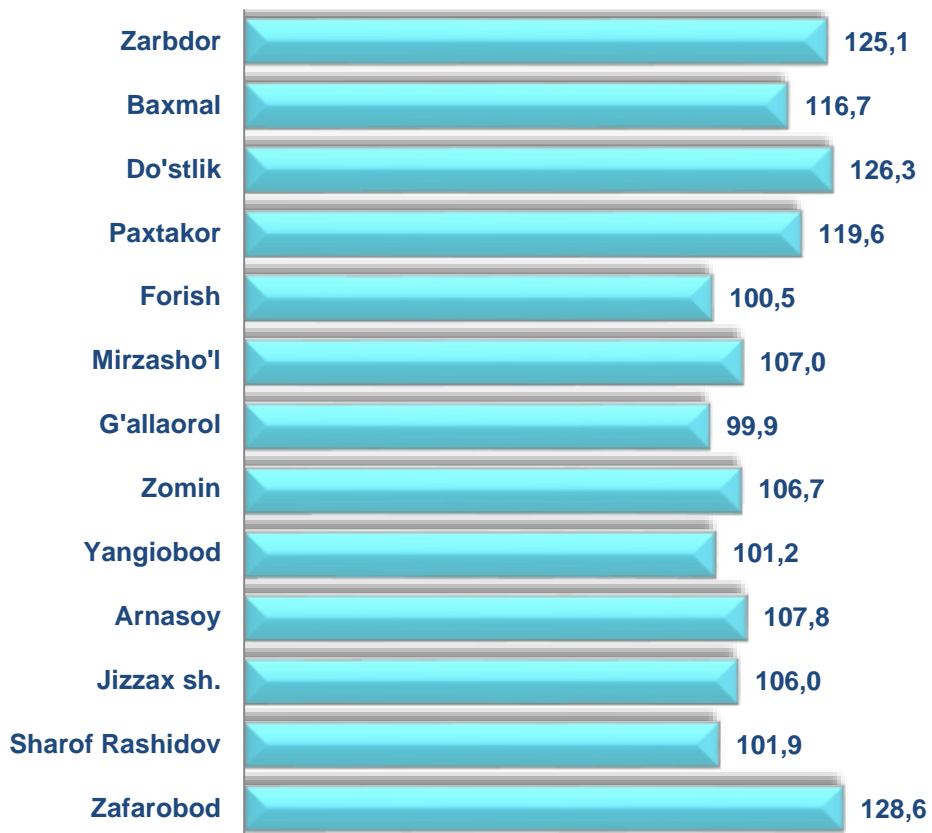




**CHAKANA SAVDO AYLANMASIDA YIRIK KORXONALAR,  
KICHIK BIZNES VA XUSUSIY TADBIRKORLIK  
SUBYEKTLARINING HAJMI VA O'SISH SUR'ATLARI**

2020- yilning yanvar-oktabr oylariga nisbatan deyarli barcha hududlarida chakana savdo tovar aylanmasining o'sish sur'atlari kuzatildi .

Chakana savdo aylanmasining o'sish sur'atlari, foizda

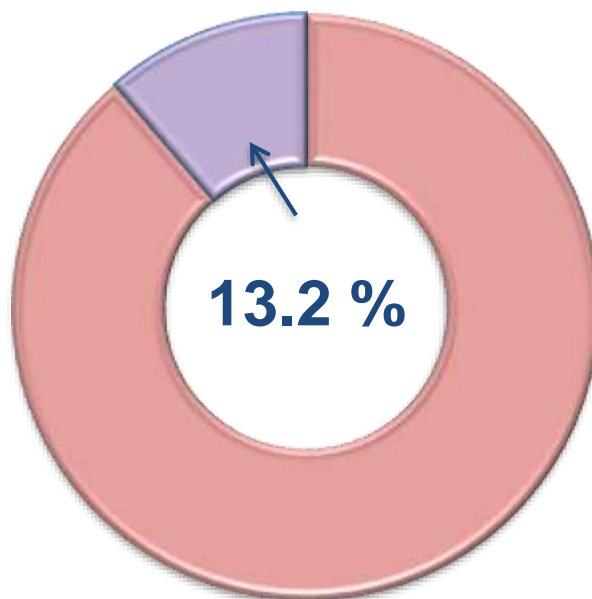
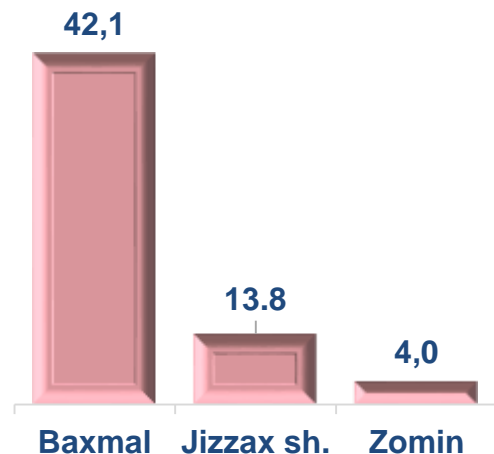


	Jami, mlrd. so'm	2020- yil yanvar-oktabr oylariga nisbatan, foizda	Yirik korxonalar mlrd. so'm	2020- yil yanvar-oktabr oylariga nisbatan, foizda	Kichik biznes va xususiy tadbirkorlik, mlrd. so'm	2020- yil yanvar-oktabr oylariga nisbatan, foizda
<b>Jizzax viloyati</b>	6826.9	109,1	899,7	74,0	5927,2	108,4
<b>Jizzax sh.</b>	1533.2	106,6	211,5	38,5	1321,7	120,9
<i>tumanlar:</i>	0,0		0,0		0,0	
<b>Arnasoy</b>	153,4	107,8	1,6	14,0	151,9	107,3
<b>Baxmal</b>	1431,1	116,7	602,7	129,2	828,4	98,2
<b>G'allaorol</b>	606,7	99,9	13,5	131,6	593,2	98,3
<b>Sharof Rashidov</b>	834,7	101,9	1,5	11,5	833,1	101,0
<b>Do'stlik</b>	247,9	126,3	7,4	39,8	240,5	125,6
<b>Zomin</b>	893,6	106,7	36,0	103,8	857,6	105,2
<b>Zarbdor</b>	244,2	125,1	5,3	17,5	238,9	124,8
<b>Zafarobod</b>	131,4	128,6	1,6	10,4	130,0	128,3
<b>Mirzacho'l</b>	178,5	107,0	4,4	22,4	174,1	106,6
<b>Paxtakor</b>	275,9	119,6	7,9	20,6	267,9	127,2
<b>Forish</b>	230,6	100,5	4,7	81,4	225,9	100,0
<b>Yangiobod</b>	65,4	101,2	1,2	70,8	64,2	100,7

## CHAKANA SAVDO TOVAR AYLANMASI TARKIBI

### Yirik korxonalar

Eng yuqori ulushga  
ega hududlar, foizda

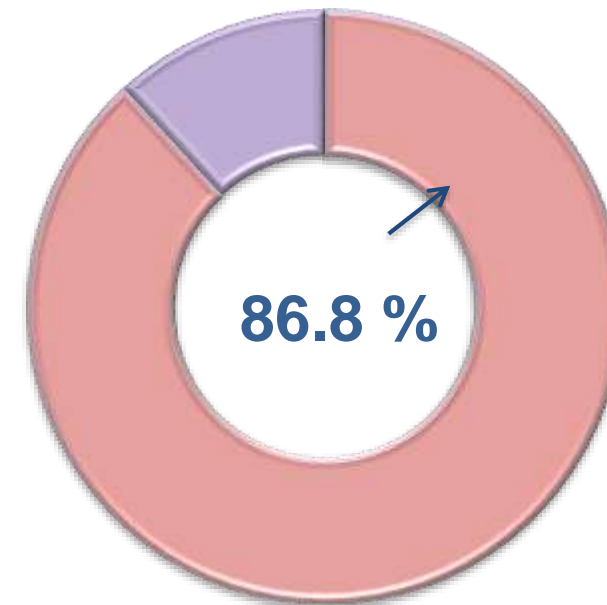



Chakana savdo tovar aylanmasi tarkibida yirik korxonalarining tovar aylanmasi hajmi, 2020- yilning yanvar-oktabr oylariga nisbatan **36.0 %** ga kamaydi va **899,7** mlrd. so'mni tashkil qildi. Bu esa umumiy savdo hajmining **13.2 %** ulushiga to'g'ri keladi.



### Kichik biznes va xususiy tadbirkorlik subyektlari

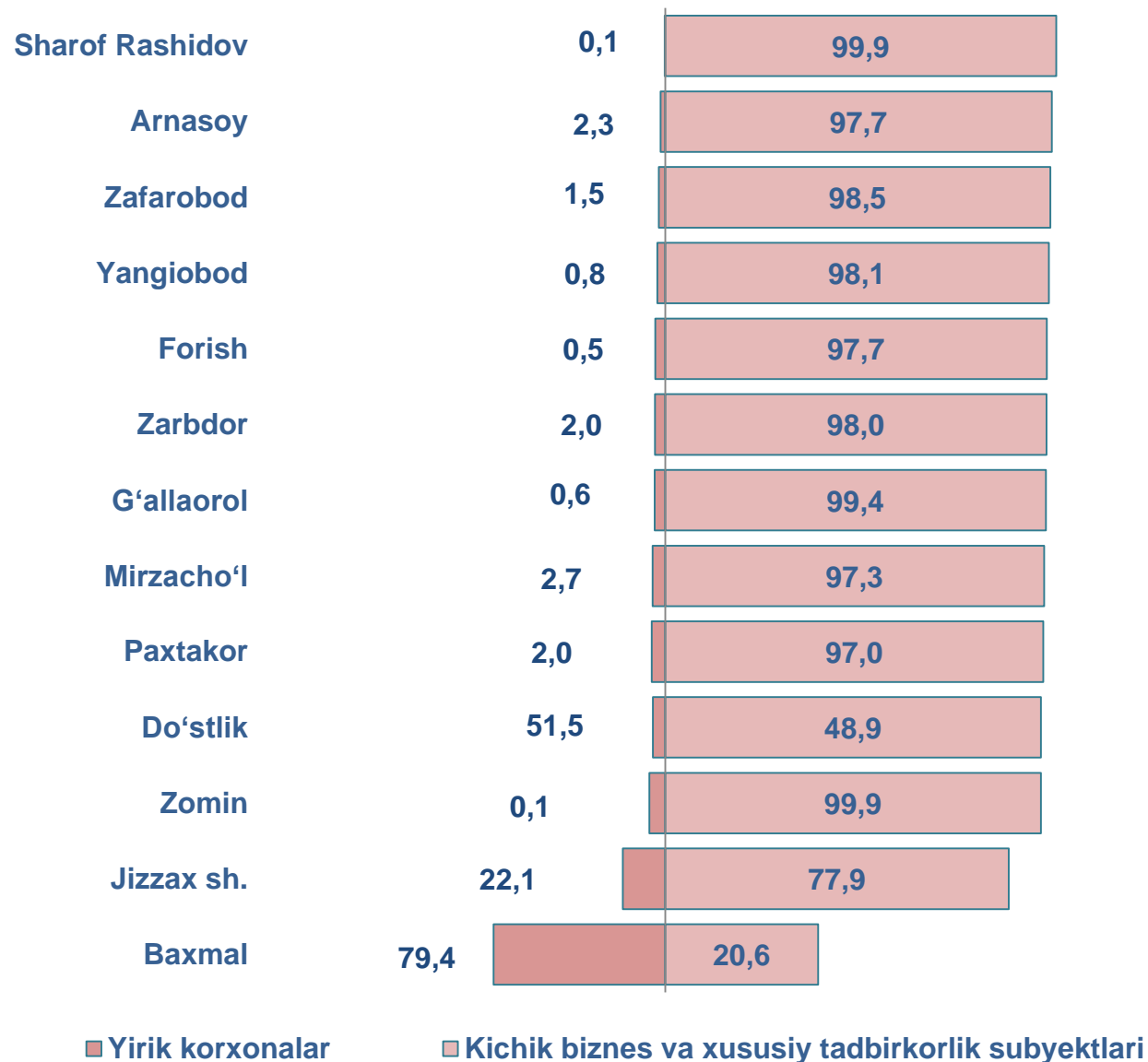
Eng yuqori ulushga  
ega hududlar, foizda



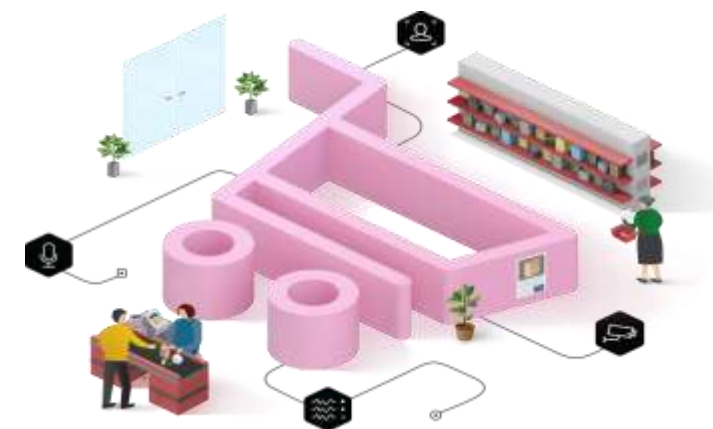
Kichik biznes va xususiy tadbirkorlik subyektlarining chakana savdo tovar aylanmasi hajmi statistik hisob-kitoblarga ko'ra, **5 927,2** mlrd. so'mni tashkil etib, 2020- yilning yanvar-oktabr oylariga nisbatan **8,4 %** ga oshdi. Viloyat miqyosida ushbu sektorning jami chakana savdo tovar aylanmasidagi ulushi **86.8 %** ni tashkil etdi.



**CHAKANA SAVDO AYLANMASIDA YIRIK KORXONALAR, KICHIK  
BIZNES VA XUSUSIY TADBIRKORLIK SUBYEKTLARINING  
HUDUDLAR KESIMIDA ULUSHI (foizda)**



Tahliliy natijalarga ko'ra, chakana savdo tovar aylanmasida kichik biznes va xususiy tadbirkorlik subyektlarining ulushi bo'yicha Sharof Rashidov (99,9 %), Arnasoy (97,7 %), Zafarobod (98,5 %), Yangiobod (98,1 %), G'allaorol (99,4 %), Forish (97,7 %) tumanlari yetakchilik qilmoqda. Chakana tovar aylanmasi tarkibida yirik korxonalarining ulushi 13.2 % ni tashkil etib, eng katta ulush Jizzax shahri (22,1 %), Paxtakor (2,0 %), Baxmal (79,4 %) va Do'stlik (51,5 %) tumanlarida kuzatildi.





**JIZZAX VILOYATI BO'YICHA AHOLI JON BOSHIGA  
NISBATAN CHAKANA SAVDO TOVAR  
AYLANMASI HAJMI VA O'SISH SUR'ATLARI**

2021- yil yanvar-oktabr oylari holatiga ko'ra o'rtacha aholi jon boshiga chakana savdo tovar aylanmasi **4798,6** ming so'm (2020- yil yanvar-oktabr oylariga nisbatan **6,8** % ga oshdi), hududlarda aholi jon boshiga chakana savdo tovar aylanmasi ko'rsatkichlarida o'sish sur'atlari kuzatildi.

Ushbu ko'rsatkichni hududlar kesimida solishtirilganda eng yuqorisi Jizzax shahri (**8415,1** ming so'm), Baxmal (**8900,1** ming so'm), Zomin (**5303,4** ming so'm) va Sharof Rashidov (**3651,2** ming so'm) tumanlari hissasiga to'g'ri keladi.



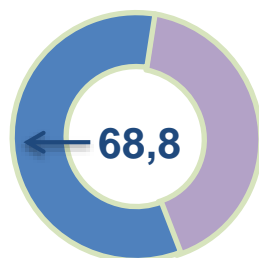
	Hajm, ming so'm	2020- yil yanvar-sentyabr oylariga nisbatan, % da
Jizzax viloyati	4798,6	106,8
Jizzax sh.	8415,1	104,5
<i>tumanlar:</i>		
Arnasoy	3278,9	106,2
Baxmal	8900,1	114,1
G'allaorol	3437,8	97,8
Sharof Rashidov	3651,2	99,1
Do'stlik	3699,8	124,0
Zomin	5303,4	104,3
Zarbdor	2744,2	121,9
Zafarobod	2582,3	126,6
Mirzacho'l	3374,3	105,2
Paxtakor	3615,6	117,2
Forish	2443,2	99,1
Yangiobod	2272,9	99,5



**Asosiy tarkib, foizda**

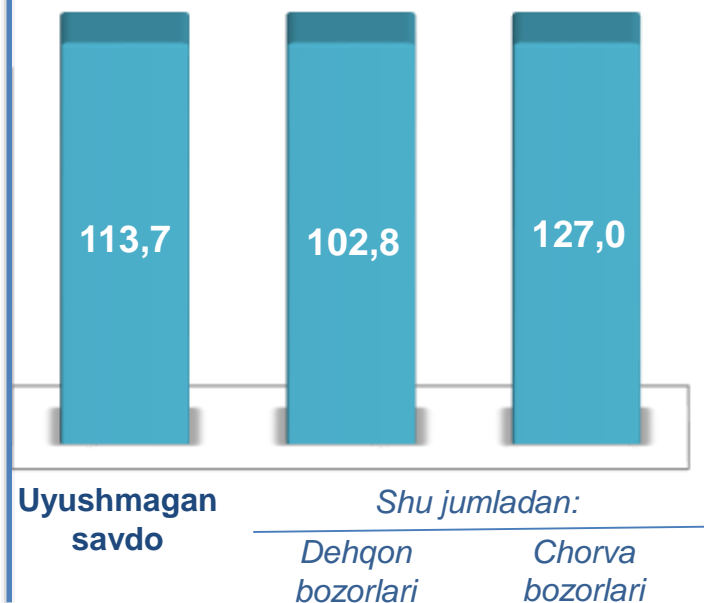


Dehqon bozorlari

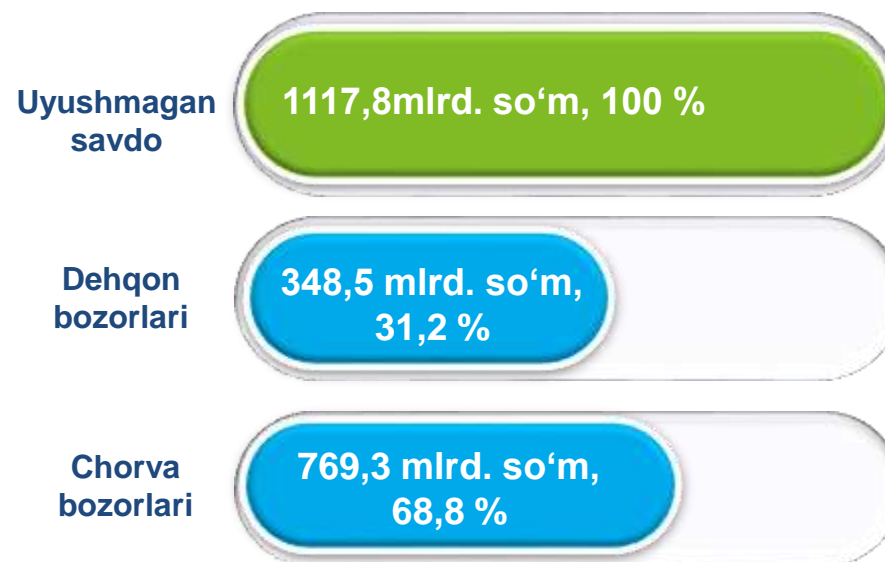


Chorva (parranda) bozorlari

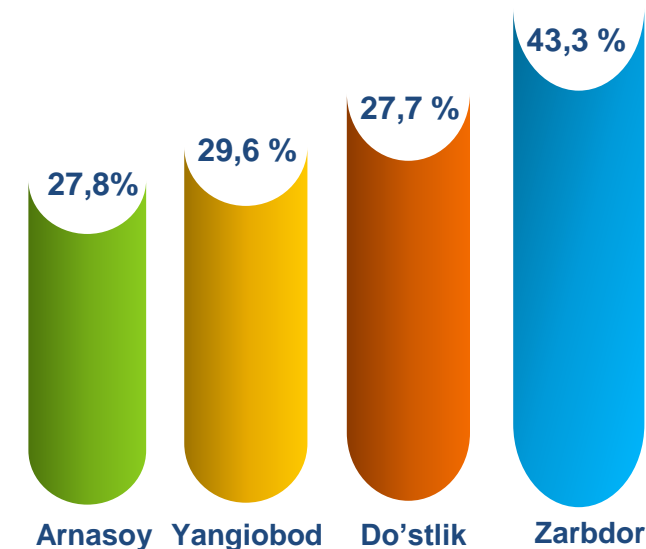
**O'sish (o'zgarish) sur'atlari, foizda**



**Savdo aylanmasi hajmi va ulushi**



**Eng yuqori ulushga ega hududlar**



Viloyat bo'yicha 2021- yilning yanvar-oktabr oylarida uyushmagan savdo tovar aylanmasi **1117,8** mlrd. so'mni tashkil etib, 2020- yil yanvar-oktabr oylariga nisbatan **13,7 %** ga oshdi. Shu jumladan, 1- bozor va 1- bozor (chorva) (oylik) kuzatuvlari ma'lumotlariga asosan, dehqon bozorlarida savdo faoliyati bilan shug'ullanuvchi jismoniy shaxslarning uy xo'jaliklarida yetishtirgan mahsulotlarining sotish hajmi **331,9** mlrd. so'mni (o'zgarish sur'ati **2,8 %** ga oshdi), chorva mollari va parrandalar sotuvchi jismoniy shaxslarning savdo aylanmasi hajmi **785,9** mlrd. so'mni (o'zgarish sur'ati **27,0%** ga oshdi) .





**UYUSHMAGAN SAVDO TOVAR AYLANMASI:  
DEHQON BOZORLARI**



6,6 mlrd. so'm

**Tuzlamalar**



135,3 mlrd. so'm

**Yangi uzilgan qishloq xo'jaligi mahsulotlari**



10,0 mlrd. so'm

**Qurtilgan qishloq xo'jaligi mahsulotlari**  
(yong'oq, bodom, pista va boshqalarni qo'shgan holda)

50,0 mlrd. so'm



**Non va non mahsulotlari**



15,0 mlrd. so'm

**Sut va sut mahsulotlari**

25,1 mlrd. so'm



**Tuxum**

38,5 mlrd. so'm



**Don mahsulotlari** (mosh, loviya, no'xat, guruch va boshqalar)

30,2 mlrd. so'm



**Chorva mollari va parrandalar uchun har xil yem-hashaklar**

2021- yilning yanvar-oktabr oyida viloyatning Zafarobod va Sharof Rashidov tumanlaridan tashqari barcha hududlarida joylashgan dehqon bozorlarida qishloq xo'jaligi mahsulotlarini sotuvchi jismoniy shaxslarning tanlanma kuzatuv o'tkazildi. Kuzatuv natijalariga ko'ra savdo aylanmasi hajmi **348,5** mlrd. so'mni tashkil etdi. Bunda asosiy yirik hajm yangi uzilgan qishloq xo'jaligi mahsulotlari savdosiga (**135,3** mlrd. so'm) to'g'ri keldi.

10,0 mlrd. so'm



**Ziravorlar**

24,9 mlrd. so'm



**Tovuq go'shti**

2,9 mlrd. so'm



**Gullar, o'simlik va nihol ko'chatlari** (manzarali va qishloq xo'jaligi)

## UYUSHMAGAN SAVDO TOVAR AYLANMASI: CHORVA (PARRANDA) BOZORLARI

2021- yilning yanvar-oktabr oylarida viloyatning Jizzax shahri va Zafarobod tumanidan tashqari barcha hududlarida joylashgan chorva (parranda) bozorlarida parrandalar va chorva mollari sotuvchi jismoniy shaxslar tanlanma kuzatuvini o'tkazildi. Kuzatuv natijalariga ko'ra savdo aylanmasi hajmi **769,3** mlrd. so'mni tashkil etdi. Bunda har xil yoshdagi qora mollar savdosi **549,9** mlrd. so'mni, qo'y va echkilar **201,1** mlrd. so'mni, otlar **14,9** mlrd. so'mni, parrandalar **3,4** mlrd. so'mni tashkil etdi. Savdo aylanmasining to'liq tarkibi quyidagi ko'rsatkichda o'z aksini topgan:

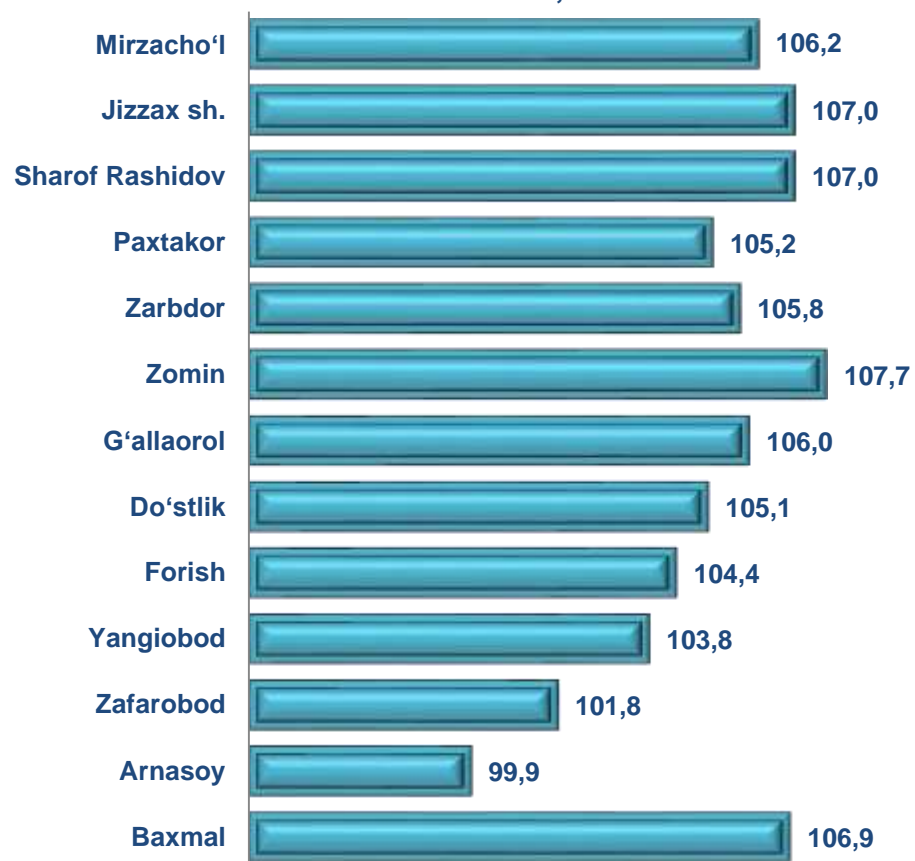




**UMUMIY OVQATLANISH KORXONALARI SAVDO AYLANMASIDA KICHIK  
BIZNES VA XUSUSIY TADBIRKORLIK SUBYEKTLARINING HAJMI VA  
O‘SISH SUR‘ATLARI**

2021- yilning yanvar-oktabr oylarida chakana savdo tovar aylanmasi tarkibida ovqatlanish tashkilotlarining savdo aylanmasi **1,6 %** ni tashkil etib, **111,8** mlrd. so‘mga yetdi va 2020- yil yanvar-oktabr oylariga nisbatan **6,6 %** ga oshdi. Bunda jami savdo aylanmasining **100,0 %** ulushi kichik biznes va xususiy tadbirkorlik subyektlari hissasiga to‘g‘ri kelmoqda.

**Umumiy ovqatlanish korxonalarini savdo aylanmasining o‘shish sur‘atlari, foizda**



	Jami, mln. so‘m	2020- yil yanvar-oktabr oylariga nisbatan, foizda	Kichik biznes va xususiy tadbirkorlik, mln. so‘m	2020- yil yanvar-oktabr oylariga nisbatan, foizda
Jizzax viloyati	111768,2	106,6	111768,2	106,0
Jizzax sh.	54827,5	107,0	54827,5	107,0
<i>tumanlar:</i>				
Arnasoy	747,8	99,9	747,8	99,9
Baxmal	2156,2	106,9	2156,2	106,9
G‘allaorol	6786,1	106,0	6786,1	106,0
Sh. Rashidov	19838,5	107,0	19838,5	107,0
Do‘stlik	3820,0	105,1	3820,0	105,1
Zomin	7839,8	107,7	7839,8	107,7
Zarbdor	3373,5	105,2	3373,5	105,2
Zafarobod	960,4	101,8	960,4	101,8
Mirzacho‘l	4364,2	106,2	4364,2	106,2
Paxtakor	3615,1	105,2	3615,1	105,2
Forish	2748,3	104,4	2748,3	104,4
Yangiobod	690,9	103,8	690,9	103,8

## ULGURJI SAVDO TOVAR AYLANMASI

### Asosiy tarkib, foizda



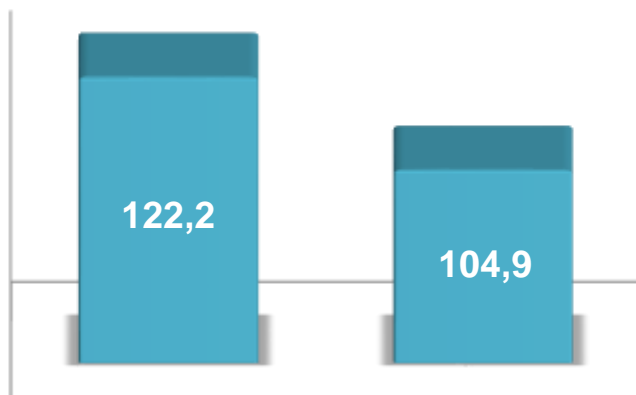
Yirik korxonalar



Mikrofirma va kichik korxonalar

Viloyat bo'yicha 2021- yilning yanvar-oktabr oylarida ulgurji savdo tovar aylanmasi **1 964,8** mlrd. so'mni tashkil etib, 2020- yil yanvar-oktabr oylariga nisbatan **8,5 %** ga oshdi. Shu jumladan, yirik korxonalarining savdo tovar aylanmasi **465,1** mlrd. so'mni (**22,2 %** ga oshdi), kichik biznes subyektlarining savdo tovar aylanmasi **1 499,3** mlrd. so'mni (**4,9 %** ga kamaydi) tashkil etdi.

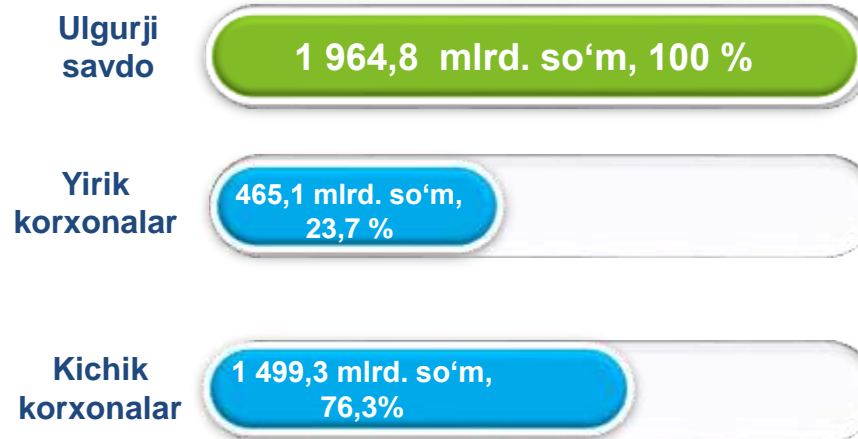
### O'sish (o'zgarish) sur'atlari, foizda



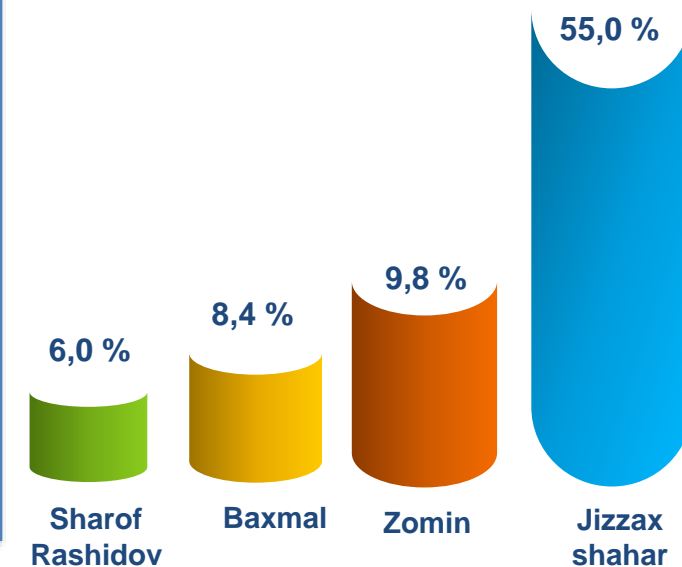
Yirik korxonalar

Kichik korxonalar

### Savdo aylanmasi hajmi va ulushi



### Eng yuqori ulushga ega hududlar

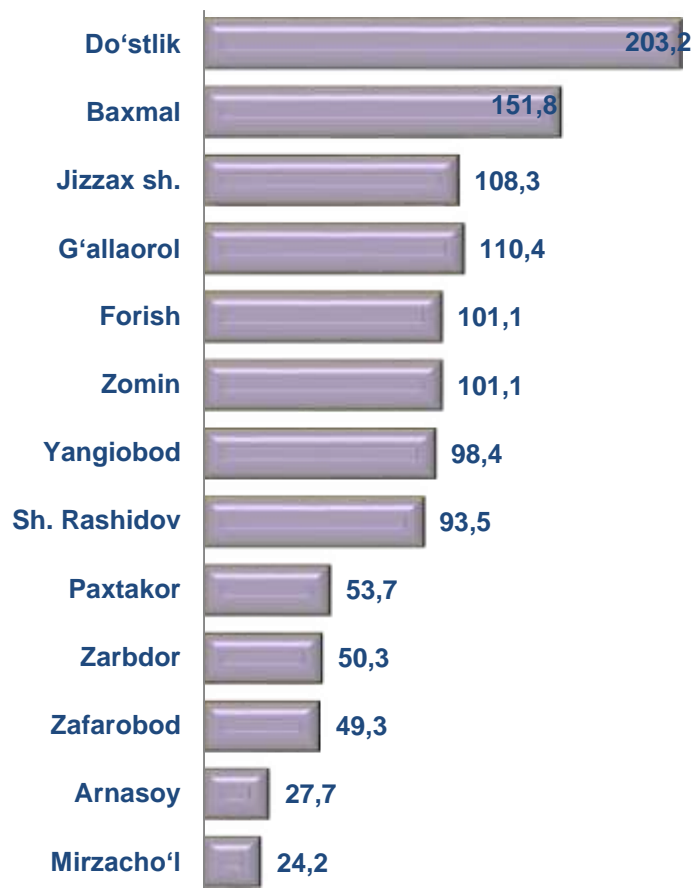




**ULGURJI SAVDO AYLANMASIDA YIRIK KORXONALAR  
VA KICHIK BIZNES SUBYEKTLARINING HAJMI VA  
O‘SISH SUR‘ATLARI**

Ulgurji savdo tovar aylanmasida yuqori o‘shish sur‘atlariga ega yirik korxonalar Jizzax shahar (**122,9** %), Baxmal (**171,5**%) va Do‘stlik (**772,8** %) tumanlarida kuzatildi.

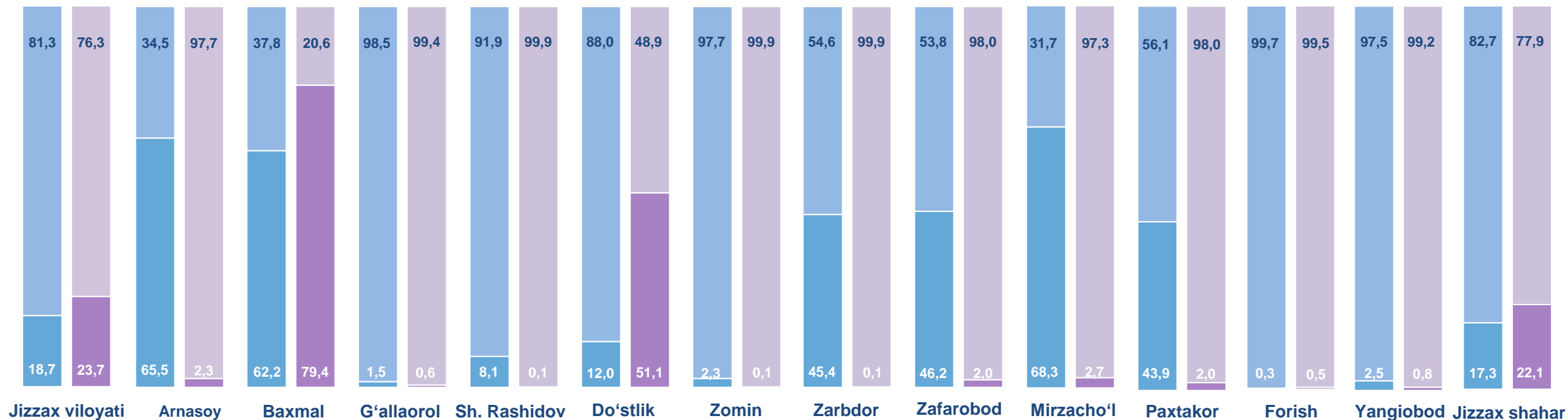
**Ulgurji savdo aylanmasi o‘shish sur‘atlari, foizda**



	Jami, mlrd. so‘m	2020- yil yanvar-oktabr oylariga nisbatan, foizda	Yirik korxonalar, mlrd. so‘m	2020- yil yanvar- oktabroylariga nisbatan, foizda	Mikrofirma va kichik korxonalar, mlrd. so‘m	2020- yil yanvar-oktabr oylariga nisbatan, foizda
Jizzax viloyati	1964,8	108,5	465,5	122,2	1499,3	104,9
Jizzax sh.	1081,5	108,3	238,7	122,9	842,8	104,8
tumanlar:			0		0,0	
Arnasoy	3,4	27,7	0,1	0,9	3,3	102,5
Baxmal	166	151,8	131,7	171,5	34,2	105,2
G‘allaorol	51,9	110,4	0,3	36,8	51,6	111,7
Sh. Rashidov	117,3	93,5	0,1	0,8	117,2	102,9
Do‘stlik	182,3	203,2	93,2	772,8	89,1	114,7
Zomin	193,8	101,1	0,0	0,7	193,7	103,8
Zarbdor	24,6	50,3	0,0	0,1	24,6	102,3
Zafarobod	13,2	49,3	0,1	0,9	4,7	101,4
Mirzacho‘l	4,8	24,2	0,3	1,9	12,9	100,4
Paxtakor	18,2	53,7	0,4	2,2	17,8	103,8
Forish	98,7	101,1	0,5	122,3	98,3	101,0
Yangiobod	9,2	98,4	0,1	28,7	9,2	100,4

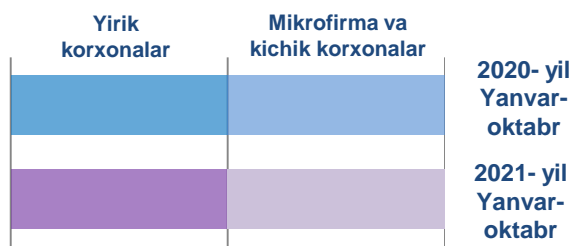


## YIRIK KORXONALAR VA KICHIK BIZNES SUBYEKTLARINING ULGURJI SAVDO TOVAR AYLANMASIDAGI ULUSHI, foizda



Ulgurji savdo tovar aylanmasida eng yuqori hajm kichik biznes subyektlariga to'g'ri kelib, mazkur hajm 2021- yil yanvar-oktabr oylari yakuniga ko'ra, **1 499,3** mlrd. so'mni tashkil etib, 2020- yil yanvar-oktabr oylariga nisbatan **4,9** % ga oshdi. Jami ulgurji savdo tovar aylanamasidagi ulushi esa **76,3** % ni tashkil etdi.

Bu ko'rsatkich hududlar kesimida taqqoslanganda, Zomin (**99,9** %), Yangiobod (**99,2** %), G'allaorol (**99,4** %), Forish (**99,5** %), Sharof Rashidov (**99,9** %) tumanlarida yuqori bo'lgan. Eng past ulush esa Baxmal (**20,6** %), Do'stlik (**48,9**%) tumanlariga to'g'ri keldi.



Tashqi iqtisodiy faoliyat va savdo statistikasi bo'limi  
Tel.:72-221-51-26